

I.	Основные тенденции социально-экономического развития муниципального образования город Норильск	2
II.	Демография.....	8
III.	Рынок труда, занятость и безработица.....	11
IV.	Уровень доходов и пенсионное обеспечение	18
V.	Финансовое состояние территории.....	21
VI.	Муниципальный заказ.....	23
VII.	Участие территории в реализации четырехсторонних соглашений и государственных программах Красноярского края.....	25
VIII.	Реализация Указа Президента РФ от 7 мая 2018 года № 204 «О национальных целях и стратегических задачах развития Российской Федерации на период до 2024 года»...	35
IX.	Развитие учреждений социально-культурной сферы.....	40
	9.1 Развитие системы общего и дошкольного образования.....	40
	9.2 Развитие системы здравоохранения.....	63
	9.3 Развитие учреждений культуры и искусства.....	71
	9.4 Развитие физической культуры и спорта.....	97
	9.5 Развитие туризма.....	121
	9.6 Развитие молодежной политики	127
	9.7 Деятельность социально ориентированных общественных объединений и некоммерческих организаций	138
	9.8 Социальная защита населения.....	141
	9.9 Анализ кадровой обеспеченности учреждений социальной инфраструктуры..	152
	9.10 Строительство, реконструкция, капитальные и текущие ремонты объектов муниципальной собственности и социальной инфраструктуры.....	158
X.	Развитие потребительского рынка	163
XI.	Жилищно-коммунальное хозяйство.....	170
XII.	Автодороги и транспорт.....	177
XIII.	Благоустройство территории	179
XIV.	Охрана окружающей среды	182
XV.	Криминогенная обстановка.....	184
XVI.	Противопожарная обстановка на территории	189

I. Основные тенденции социально-экономического развития муниципального образования город Норильск

Экономическое развитие города за 9 месяцев 2019 года характеризовалось такими внешнеэкономическими факторами, как конъюнктура мировых цен на основные для территории металлы и курс национальной валюты.

Так, за 9 месяцев текущего года прирост цены на никель составил 2,3% к среднегодовой цене 2018 года, на золото – 7,4%, значительный прирост цен показал палладий – 40,8%. При этом, уровень цен на медь и платину сложился ниже уровня 2018 года на 7,4% и 3,5% соответственно.

Положительно на поступление доходов бюджета повлиял рост курса доллара к 2018 году и его стабильность по итогам 3 кварталов текущего года (2018 г. – 62,5 руб. за доллар США; 9 мес. 2019 – 65,1 руб. за доллар США).

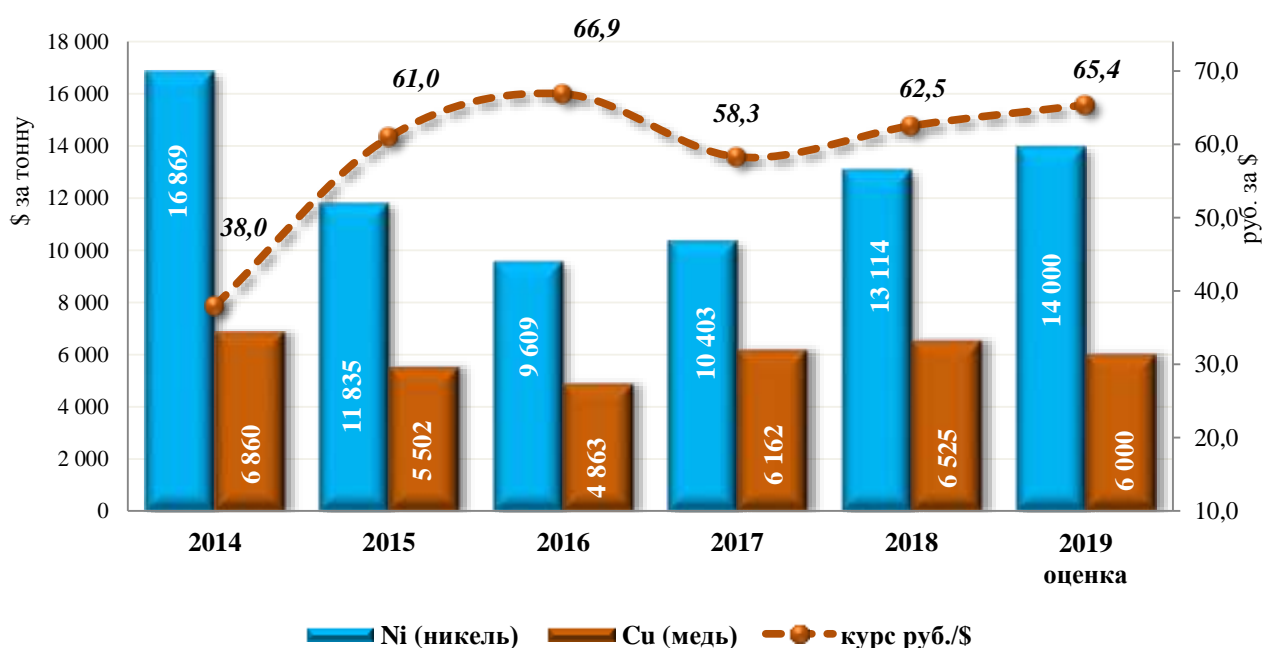
Таблица 1

Динамика цен на цветные и драгоценные металлы

Показатель	Ед. изм.	Средняя цена за 9 мес.		Среднегодовая цена		Темп роста, %
		2018 г.	2019 г.	2018 г. факт	2019 г. оценка	9 мес. 2019 г. к 12 мес. 2018 г.
Медь	долл. / тонн	6 644	6 044	6 525	6 000	92,6
Никель	долл. / тонн	13 662	13 415	13 114	14 000	102,3
Золото	долл. / тр.ун.	1 283	1 363	1 269	1 390	107,4
Платина	долл. / тр.ун.	899	849	880	850	96,5
Палладий	долл. / тр.ун.	989	1 452	1 031	1 430	140,8

При сохранении санкционного режима средний курс российской валюты в 2019 году оценивается на уровне 65,4 рублей за доллар США (прирост к 2018 году – 4,6%). Графическая интерпретация уровня цен на основные металлы производимые на территории за последние годы представлена ниже:

Динамика среднегодовых цен на никель и медь



Развитие экономики Норильска в отчетном периоде характеризовалась следующими тенденциями:

Таблица 2

Динамика показателей социально-экономического развития

№ п/п	Показатель	Ед. изм.	9 месяцев		Факт 2018 г.	Оценка 2019 г.	Темп роста, %	
			2018 г.	2019 г.			9 мес. 2019/2018	2019/2018
1.	Объем отгруженных товаров собственного производства (выполненных работ и услуг собственными силами)	млрд руб.	534,4	635,5	744,9	799,9	118,9%	107,4%
-	удельный вес ЗФ ПАО «ГМК «Норильский никель» в общем объеме отгруженной продукции	%	80,0%	70,5%	77,4%	76,7%	- 9,5 п.п.	- 0,7 п.п.
2.	Объем отгруженных товаров собственного производства (выполненных работ и услуг собственными силами) по видам деятельности, относящимся к промышленной деятельности	млрд руб.	484,6	591,5	659,4	715,6	122,1%	108,5%
3.	Объем реализации товаров и услуг для конечного потребителя, в т.ч.:	млрд руб.	50,4	54,2	67,3	72,3	107,5%	107,4%
-	оборот розничной торговли ¹⁾	млрд руб.	31,8	33,9	42,4	45,2	106,6%	106,6%
-	оборот общественного питания ¹⁾	млрд руб.	3,8	4,4	5,1	5,9	115,8%	115,7%
-	объем платных услуг населению ¹⁾	млрд руб.	14,8	15,9	19,8	21,2	107,4%	107,0%
4.	Средняя заработная плата работников крупных и средних организаций	руб.	91 411,6	96 747,9	93 129,0	100 368,8	105,8%	107,8%
5.	Численность безработных граждан, зарегистрированных в государственных учреждениях службы занятости (на конец периода)	чел.	788	766	871	864	97,2%	99,2%
6.	Уровень регистрируемой безработицы (на конец периода)	%	0,6	0,6	0,7	0,7	0,0 п.п.	0,0 п.п.
7.	Индекс потребительских цен по Красноярскому краю	%	102,2	105,3	102,6	105,1	+3,1 п.п.	+2,5 п.п.

1) Данные МКУ «Управление потребительского рынка и услуг».

По итогам 9 месяцев 2019 года **объем отгруженных товаров собственного производства**, выполненных работ и услуг крупными и средними предприятиями города в денежном выражении составил 635,5 млрд руб., увеличившись к уровню прошлого года на 18,9% (9 мес. 2018 года – 534,4 млрд руб.). К концу 2019 года объем отгруженной продукции в денежном выражении ожидается на уровне 799,9 млрд руб. (+7,4% к 2018 году).

Промышленное производство традиционно является основой развития Норильска. Так, объем отгруженной промышленной продукции в денежном выражении вырос по сравнению с 9 месяцами 2018 года на 22,1% (до 591,5 млрд руб.) и составил 34,1% от промышленной продукции Красноярского края. С учетом сценарных условий развития региона объем промышленного производства территории ожидается на уровне 715,6 млрд руб. (+8,5% по сравнению с 2018 годом – 659,4 млрд руб.).

По итогам 2019 года ведущая роль в развитии промышленности города сохранится за металлургическим обрабатывающим производством. Динамика по видам

экономической деятельности «Добыча полезных ископаемых» – 36,8 млрд руб. (+13,9% к 2018 году) и «Обрабатывающие производства» – 656,4 млрд руб. (+8,6% к 2018 году) будет определяться продолжением реализации инвестиционных проектов по модернизации и реконфигурации металлургического производства, а также расширению рудной базы.

В электроэнергетике ожидается увеличение объемов производства в денежном эквиваленте до 18,7 млрд руб. (+13,3% к 2018 году), а в сфере водоснабжения, водоотведения и утилизации отходов ожидается снижение объемов до 3,7 млрд руб. (–41,3% к 2018 году), что связано с производственными планами предприятия, а также реорганизацией ООО «Норильскэнерго» – филиал ПАО «ГМК «Норильский никель» (с 01.07.2019 года вошел в состав АО «НТЭК»).

Таблица 3

Структура объема отгруженных товаров промышленного производства

Наименование показателя	млрд руб.	
	Факт 2018	Оценка 2019
Объем отгруженных товаров собственного производства (выполненных работ и услуг собственными силами) по видам деятельности, относящимся к промышленной деятельности, в том числе:	659,4	715,6
<i>Темп роста, %</i>	<i>129,0%</i>	<i>108,5%</i>
Раздел В: Добыча полезных ископаемых	32,3	36,8
<i>Темп роста, %</i>	<i>215,6%</i>	<i>113,9%</i>
Раздел С: Обрабатывающие производства	604,3	656,4
<i>Темп роста, %</i>	<i>127,7%</i>	<i>108,6%</i>
Раздел D: Обеспечение электрической энергией, газом и паром; кондиционирование воздуха	16,5	18,7
<i>Темп роста, %</i>	<i>88,5%</i>	<i>113,3%</i>
Раздел E: Водоснабжение; водоотведение, организация сбора и утилизации отходов, деятельность по ликвидации загрязнений	6,3	3,7
<i>Темп роста, %</i>	<i>152,0%</i>	<i>58,7%</i>

Традиционно, наибольший удельный вес в общем объеме отгруженной продукции занимает ЗФ ПАО «ГМК «Норильский никель» (далее – Компания, градообразующее предприятие). В отчетном периоде объемы отгруженной продукции Компании в денежном эквиваленте составили 448,0 млрд руб. против 427,6 млрд руб. в январе-сентябре 2018 года (+4,8%).

В отчетном периоде на Заполярном филиале отмечен рост добычи меди на 1% и палладия на 3%. Кроме того, увеличились поставки фанштейна, о чем говорит наращивании производства рафинированного никеля на Кольской ГМК и общем увеличении производства никеля на 7% по отношению к аналогичному периоду прошлого года.¹

Также стоит отметить, что в текущем году, в связи с выделением ООО «Медвежий ручей» из состава предприятия и появлением конечной продукции в виде медного и никелевого концентратов, объемы выпуска продукции металлургического передела – меди и никеля в фанштейне не достигли уровня прошлого года на 0,5% и на 2,7% соответственно. Но в совокупности, с учетом объемов концентрата – показатели производства продукции Заполярного филиала остаются стабильны.²

¹ Пресс-релиз ПАО «ГМК «Норильский никель» за 9 месяцев 2019 года

² Основные тенденции социально-экономического развития Красноярского края в январе-июне 2019 года.

Несмотря на ежегодный рост объемов градообразующего предприятия, его удельный вес в общем объеме отгруженной продукции города снизился на 9,5 п.п. и составил 70,5% (9 мес. 2018 года – 80,0%). По итогам года удельный вес градообразующего предприятия в общем объеме отгруженной продукции города ожидается в пределах 76,7% (–0,7 п.п. к 2018 году). Причиной сложившейся ситуации послужил рост объемов производства в денежном выражении на следующих предприятиях:

– ООО «Норильскгазпром». По итогам 9 месяцев 2019 года отгружено продукции на 4,7 млрд руб. (9 мес. 2018 года – 1,8 млрд руб.), высокий рост связан с увеличением товарной продукции, произошедший в результате реорганизации АО «Таймыргаз» путем присоединения к АО «Норильскгазпром» с 01.03.2019 года. К концу 2019 года рост ожидается до 10,6 млрд руб. против 6,5 млрд руб. в 2018 году, что также связано с реорганизацией АО «Таймыргаз», а также с высокими потребностями в газе и газовом конденсате заказчиков (основных потребителей), которыми выступают АО «Норильско-Таймырская энергетическая компания» и предприятия Заполярного филиала. Так, планируемый рост добычи газа и газового конденсата напрямую связан с производственными планами основных потребителей.³

– ООО «Медвежий ручей». Рост объема отгруженной продукции по итогам 9 месяцев 2019 года до 41,4 млрд руб. (9 мес. 2018 года – 12,1 млрд руб.) произошел в связи с увеличением добычи руды до 9 млн тонн в год.⁴ Согласно планам предприятия прогнозируется увеличение производства медного и никелевого концентратов на 2,9% и 2,4% соответственно⁵, в связи с чем, в 2019 году ожидается рост отгруженной продукции в денежном выражении до 26,2 млрд руб. (2018 год – 25,7 млрд руб.).

– ООО «Норильский обеспечивающий комплекс». По итогам 9 месяцев 2019 года отгружено продукции на 12,1 млрд руб. (9 мес. 2018 года – 4,4 млрд руб.), к концу 2019 года ожидается рост до 16,5 млрд руб. (2018 год – 8,1 млрд руб.). Причиной послужило увеличение товарной продукции на механическом заводе, где в текущем году начал действовать новый участок по производству сталеполимерных анкеров. Кроме того, продолжается реализация Концепции совершенствования комплекса крепления горных выработок рудников Заполярного филиала, начатой в 2017 году. Согласно документу, на механическом заводе будут осваивать производство других видов крепи, обеспечивающих безопасность под землей, что станет толчком для увеличения производственной линии.⁶

– ООО «Норильскникельремонт». В январе-сентябре 2019 года рост объема промышленной продукции в денежном выражении по отношению к аналогичному периоду прошлого года незначительный, показатель составил 17,6 млрд руб. (январь-сентябрь 2018 года – 17,4 млрд руб.), тем не менее, к концу текущего года ожидается рост отгруженной продукции до 25,6 млрд руб. (2018 год – 18,8 млрд руб.), за счет принятия к выполнению дополнительных объемов работ по ООО «Промышленная строительно-монтажная компания» на условиях генподряда, а также объемов по капитальному строительству, капитальным ремонтам и прочим услугам. Также, основным заказчиком для ООО «Норильскникельремонт» является Заполярный филиал,

³ Пресс-релиз АО «Норильскгазпром» – <http://www.ngaz.ru/press-tsentr/press-relizy/reorganizatsiya-ao-tajmyrgaz-putem-prisoedineniya-k-ao-norilskgazprom/>

⁴ Служба новостей «Заполярной правды» <http://gazetazp.ru/lenta/38974>

⁵ Прогноз социально-экономического развития Красноярского края на 2020 года плановый период 2021–2022 годов

⁶ Статья «Таймырского телеграфа» – <http://www.ttelegraf.ru/news/title/na-mehaničeskom-zavode-noril'skogo-obespečivayuschego-kompleksa-zarabotal-uchastok-po-proizvodstvu-stalepolimernyih-ankerov>

плановые и фактические данные по объемам работ в текущих ценах формировался по заявкам/справкам заказчика.⁷

– АО «Норильско-Таймырская энергетическая компания». По итогам 9 месяцев 2019 года аналогичный показатель составил 12,4 млрд руб. (9 мес. 2018 года – 12,3 млрд руб.). С переходом в состав АО «НТЭК» ООО «Норильскэнерго» с 01.07.2019⁸ ожидается увеличение объемов отгруженной продукции к концу 2019 года до 18,7 млрд руб. (2018 год – 16,5 млрд руб.). Кроме того, предприятие планирует реализацию проектов, направленных на создание условий надежного тепло- и электроснабжения на территории Норильска: строительство подстанции для обеспечения электроснабжения рудника «Заполярный» и Норильской обогатительной фабрики взамен устаревших главных понижающих подстанций, а также реконструкцию главного корпуса на ТЭЦ-2.⁹

Сложившиеся показатели металлургического производства (ООО «Норильский обеспечивающий комплекс», ООО «Норильскникельремонт») обусловлены динамикой производства конечной продукции Заполярным филиалом «ПАО «ГМК «Норильский никель». В конце 2019 года ожидается сохранение положительной динамики объема отгруженной продукции Компании, в денежном выражении в объеме 613,5 млрд руб. (+6,4% к 2018 году – 576,6 млрд руб.), что обусловлено:

- увеличением переработки медесодержащего концентрата, приобретенного у госкорпорации «Ростех»;
- сокращением потерь при извлечении меди в медный концентрат вследствие выхода на проектные показатели модернизированной Талнахской обогатительной фабрики;
- увеличением объемов добычи руды с более высоким содержанием меди;
- увеличением добычи руды на руднике «Скалистый» (2,2 млн тонн в год);
- проведением мероприятий по реализации программы повышения эффективности и оптимизации издержек;
- благоприятной ценовой конъюнктурой на рынке цветных металлов и курсом доллара США.

Состояние торговли определяется платежеспособным спросом, структурой потребительских предпочтений, инфляционной составляющей и имеют прямую зависимость от экономической ситуации в стране регионе и городе. Потребительский рынок является неотъемлемой частью экономики города, состояние и эффективность функционирования которого влияют на уровень жизни населения и во многом определяют направления и темпы развития города.

В течении периода, **оборот розничной** торговли увеличился по отношению к 9 месяцам 2018 года на 6,6% и составил 33,9 млрд руб. С учетом сложившейся тенденции потребления, по оценке розничный товарооборот за 2019 год достигнет 45,2 млрд руб. (+6,6% к 2018 году).

⁷ Информация ООО «Норильскникельремонт» к прогнозу социально-экономического развития МО г. Норильск на 2020-2022 гг.

⁸ Информация АО «Норильско-Таймырская энергетическая компания» к прогнозу социально-экономического развития МО г. Норильск на 2020-2022 гг.

⁹ Прогноз социально-экономического развития Красноярского края на 2020 года плановый период 2021–2022 годов

Оборот общественного питания формируемый, в большей степени, за счет малых и средних предприятий города (включая микропредприятия), а также крупных организаций наиболее чувствителен к доходам населения и перестраивается под потребительский спрос. Самыми востребованными форматами общественного питания на территории стали кофейни, пиццерии, суши-бары и небольшие кафе. По итогам 9 месяцев 2019 года оборот составил 4,4 млрд руб. (+15,8% к 9 мес. 2018 года), к концу текущего года рост по отношению к 2018 году оценивается на 15,7% (5,9 млрд руб.).

Основой развития **платных услуг** является платежеспособный спрос населения и первоочередное потребление определенного объема обязательных и социально необходимых видов услуг. По итогам 9 месяцев 2019 года объем платных услуг, оказанных населению составил 15,9 млрд руб. (+7,4% к 9 мес. 2018 года), к концу 2019 года ожидается сохранение роста показателя и по отношению к 2018 году объем платных услуг увеличится до 21,2 млрд руб.

Инфляция на потребительском рынке Красноярского края (сводный индекс потребительских цен) за отчетный период сложилась на уровне 105,3%, увеличившись на 3,1 п.п. по отношению к аналогичному периоду прошлого года (102,2%). Краевой показатель инфляции выше среднероссийского – 104,8% на 0,5 п.п. и среднего показателя по регионам Сибирского федерального округа – 105,2% на 0,1 п.п.

Процесс ускорения инфляции в крае, как и в стране, наблюдается с начала 2019 года, к основным факторам можно отнести удорожание нефтепродуктов во втором полугодии 2018 года и как следствие удорожание всех товаров потребления, в связи с большими транспортными расходами по доставке товаров до места назначения (удаленность края от логистических центров), а также повышение с 01.01.2019 базовой ставки налога на добавленную стоимость с 18% до 20%.

К концу текущего года ожидается замедление темпа инфляции по Красноярскому краю до 105,1%, по РФ до 103,8%.

Основным источником формирования денежных доходов населения Норильска является заработная плата. За 9 месяцев 2019 года размер **средней заработной платы работников крупных и средних организаций** города увеличился к аналогичному периоду предыдущего года на 5,8% и составил 96,7 тыс. руб. По оценке 2019 года показатель достигнет 100,4 тыс. руб., что выше на 7,8% уровня 2018 года.

Сохраняется стабильная ситуация на рынке труда. **Уровень зарегистрированной безработицы** по состоянию на 01.10.2019 составил 0,6%, как и на 01.10.2018, что ниже общекраевого (0,7%) и общероссийского (0,9%) показателя.

Стоит отметить, что в текущем году, в рамках национального проекта «Жилье и городская среда», Министерством строительства и жилищно-коммунального хозяйства Российской Федерации, на основе исследования 1 114 российских городов сформирован **индекс качества городской среды**.

Пространства, которые оценивались в городах по 36 индикаторам – это жилье, улично-дорожная сеть, общегородские пространства, озеленение, общественно-деловая и социально-досуговая инфраструктура.

Максимально возможное количество баллов, которые город мог получить в индексе – 360. Если город получает больше 180 баллов, то среда в нем считается благоприятной.

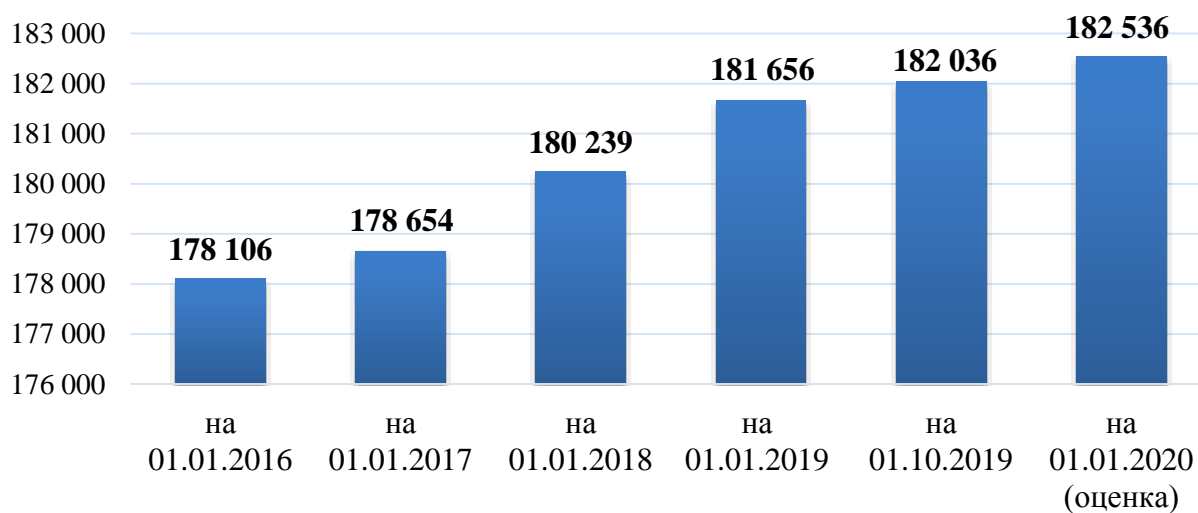
По итогам оценки лишь 24 % городов оказались благоприятными для проживания, в том числе Норильск. Так, Норильск с результатом 203 балла расположился

на 17 месте в рейтинге городов с населением от 100 до 250 тыс. человек (всего 93 города). По совокупности показателей Красноярск набрал 189 баллов и занял 6 строчку рейтинга среди городов-миллионников (всего 15 городов).¹⁰

II. Демография

По предварительной оценке численность постоянного населения Норильска на 1 октября 2019 года составила 182 036 человек, увеличившись в абсолютном выражении по отношению к началу года на 380 человек.

Динамика численности населения, человек



Основные показатели, характеризующие демографические процессы в городе, представлены в таблице:

Таблица 4
чел.

Наименование показателя	на 01.10.2018	на 01.01.2019	на 01.10.2019	на 01.01.2020	Откл. 01.10.2019 / 01.10.2018 +,-	Откл. 01.01.2020 / 01.01.2019 +,-
Постоянное население на начало периода	181 412*	181 656	182 036*	182 536	624	880
Прибыло	10 534	14 207	9 137	13 164	- 1 397	-1043
Выбыло	10 371	14 139	9 678	13 620	- 693	-519
Миграционный прирост / отток населения	163	68	-541	-456	-704	-524
Родилось	1 803	2 378	1 565	2 360	-238	-18
Умерло	793	1 029	644	1 020	-149	-9
Естественный прирост	1010	1 349	921	1 340	-89	-9

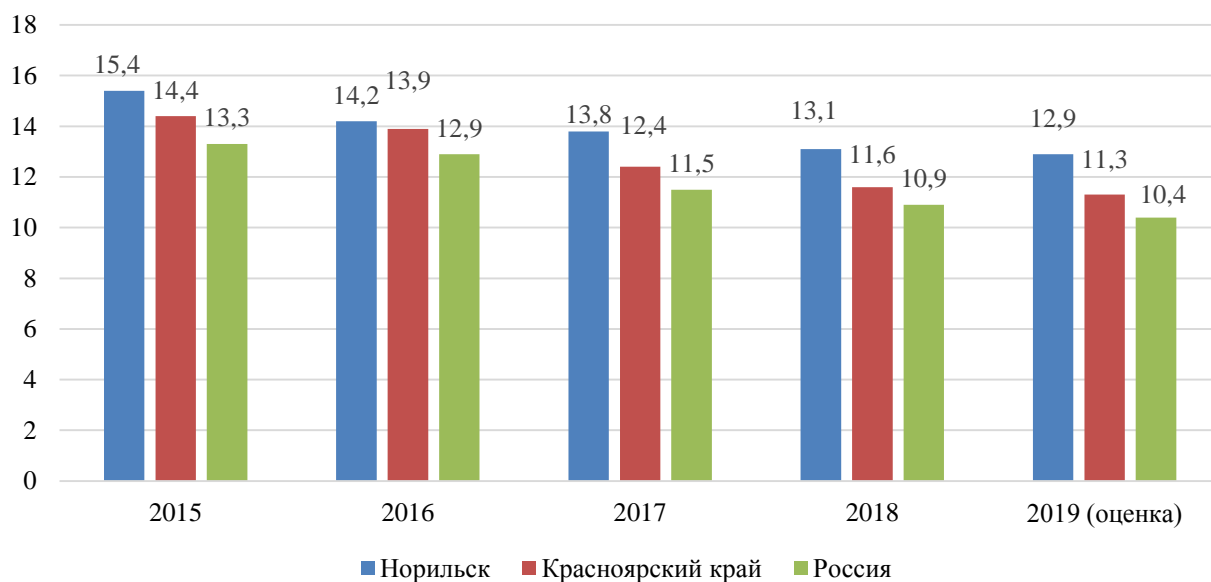
* расчетное значение

В январе-сентябре 2019 года число родившихся составило 1 565 чел., что на 238 чел. меньше родившихся за аналогичный период предыдущего года.

¹⁰ <https://www.rbc.ru/business/01/11/2019/5dbc369b9a7947df3790d55a>

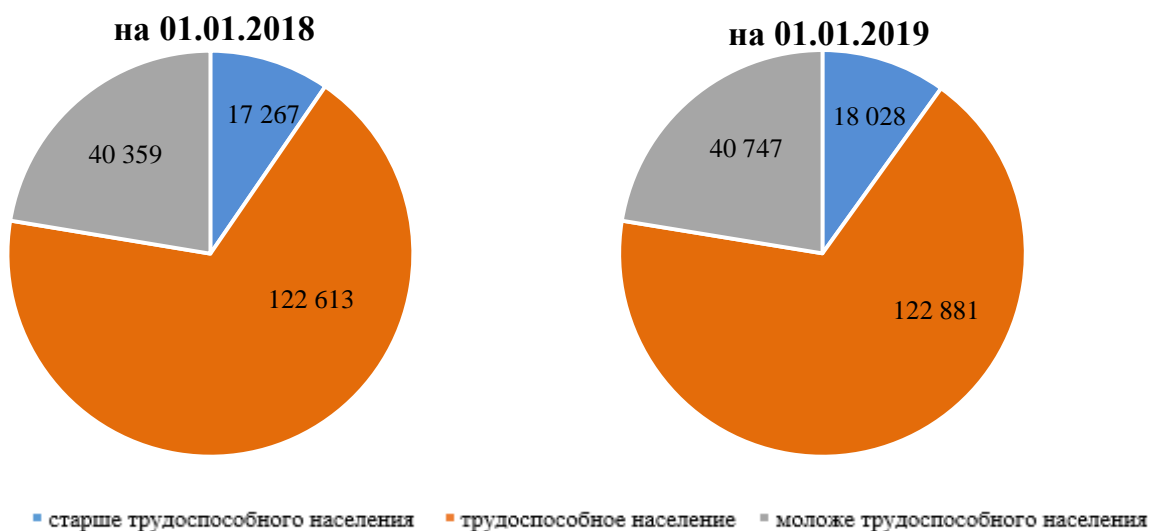
Возможной причиной спада рождаемости стало снижение общей численности женщин фертильного возраста на 0,8% (01.01.2019 г. к 01.01.2018). Необходимо отметить, что снижение численности родившихся характерно для всех регионов Сибирского федерального округа и Российской Федерации в целом.

Число родившихся на 1 тыс. населения, чел.



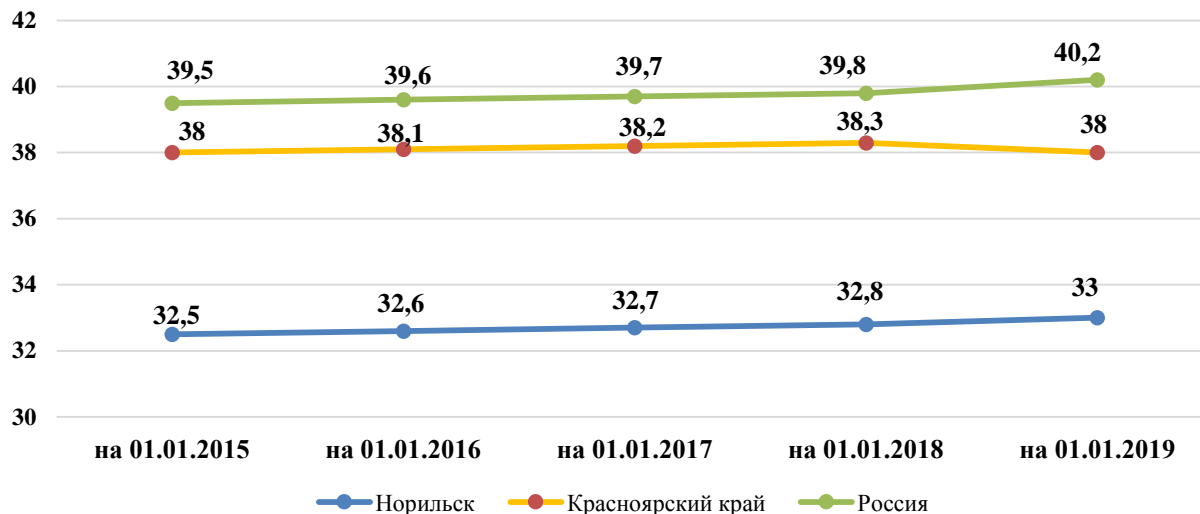
Структура населения города приведена на диаграмме:

Состав населения по возрастным группам на начало года, чел.



В половозрастной структуре на территории незначительно преобладает мужское население, на долю которого приходится 50,4% от общей численности. Средний возраст населения 33 года, мужчин – 32,1 лет, женщин – 33,9 лет.

Средний возраст населения, лет



Одним из процессов, оказывающих влияние на численность населения, является его миграционная подвижность. По итогам 9 месяцев 2019 года количество прибывшего населения составило 9 137 чел., выбывшего населения 9 678 чел. Таким образом, сальдо механического движения за отчетный период сложилось отрицательным и составило 541 чел. (за 9 мес. 2018 г. сальдо положительно – 163 чел.).



Основными факторами, обуславливающими происходящие на территории активные миграционные процессы, являются желание выпускников старших классов получить высшее образование в столичных вузах и стремление подавляющего большинства жителей переехать в регионы с более благоприятными природно-климатическими условиями. Вместе с тем, относительно высокий уровень доходов и низкий уровень безработицы в городе способствует притоку населения на территорию.

В течение 9 месяцев 2019 года продолжалась работа по реализации мероприятий, содействующих переселению лиц пенсионного возраста в регионы с более благоприятными для проживания климатическими условиями:

– в рамках реализации четырехстороннего соглашения о взаимодействии и сотрудничестве от 31.08.2010 года, заключенного между Министерством регионального развития Российской Федерации, Красноярским краем, муниципальным образованием город Норильск и ЗФ ПАО «ГМК Норильский никель», по переселению граждан, проживающих в городах Норильске и Дудинке, в районы с благоприятными природными и социально-экономическими условиями (закон Красноярского края № 11-5540);

– предоставление единовременной доплаты к социальным выплатам на приобретение жилых помещений участникам программ переселения – гражданам, подвергшимся политическим репрессиям и впоследствии реабилитированным.

Всего за отчетный период в рамках реализации четырехстороннего соглашения обеспечена возможность выезда 424 семьям / 699 чел. на сумму 765 648,9 тыс. руб., из которых реализовано 275 свидетельств (463 человека) на сумму 502 756,8 тыс. руб. (срок реализации свидетельств – до 05.03.2020), в том числе предоставлена единовременная доплата одному участнику из числа реабилитированных граждан в размере 500 тыс. руб.

В целях замещения выбывающих с территории кадров реализуется муниципальная программа «Приглашение специалистов, обладающих специальностями, являющимися дефицитными для муниципальных и иных учреждений муниципального образования город Норильск», в рамках которой, приглашенным специалистам предоставляется благоустроенное служебное жилье, выплачивается материальная помощь на обустройство, оплачиваются расходы, связанные с переездом.

Всего к концу текущего года планируется привлечь 63 специалиста в отрасли образования, здравоохранения и культуры. За отчетный период на территорию было приглашено 40 специалистов, из них 28 человек прибыло и трудоустроено в сферах:

- образования (дошкольное и общее) – 11 человек;
- здравоохранения – 13 человек;
- культуры – 4 человека.

В рамках исполнения условий и порядка предоставления гарантий и компенсаций для лиц, проживающих в районах Крайнего Севера, работодатели реализуют следующие мероприятия:

- санаторно-курортное лечение и отдых работников и членов их семей;
- оплата работникам и членам их семей проезда и провоза багажа к месту отдыха и обратно;
- жилищные программы «Твой дом» и «Наш дом» / «Мой дом»;
- программа «Корпоративная социальная программа льготного кредитования работников «Норникеля»;
- корпоративная программа негосударственного пенсионного обеспечения «Накопительная долевая пенсия».

III. Рынок труда, занятость и безработица

Совершенствование трудового потенциала и эффективность его использования продолжает быть одним из важнейших факторов социально-экономического развития территории. По оценке 2019 года среднесписочная численность работников по полному кругу организаций (с учетом работников малого бизнеса и индивидуальных предпринимателей) составит 91 223 чел. Неизменно, наибольший удельный вес в структуре работающего населения занимают занятые на предприятиях Группы «Норильский никель»:

2019 год (оценка) - 91 223 чел.

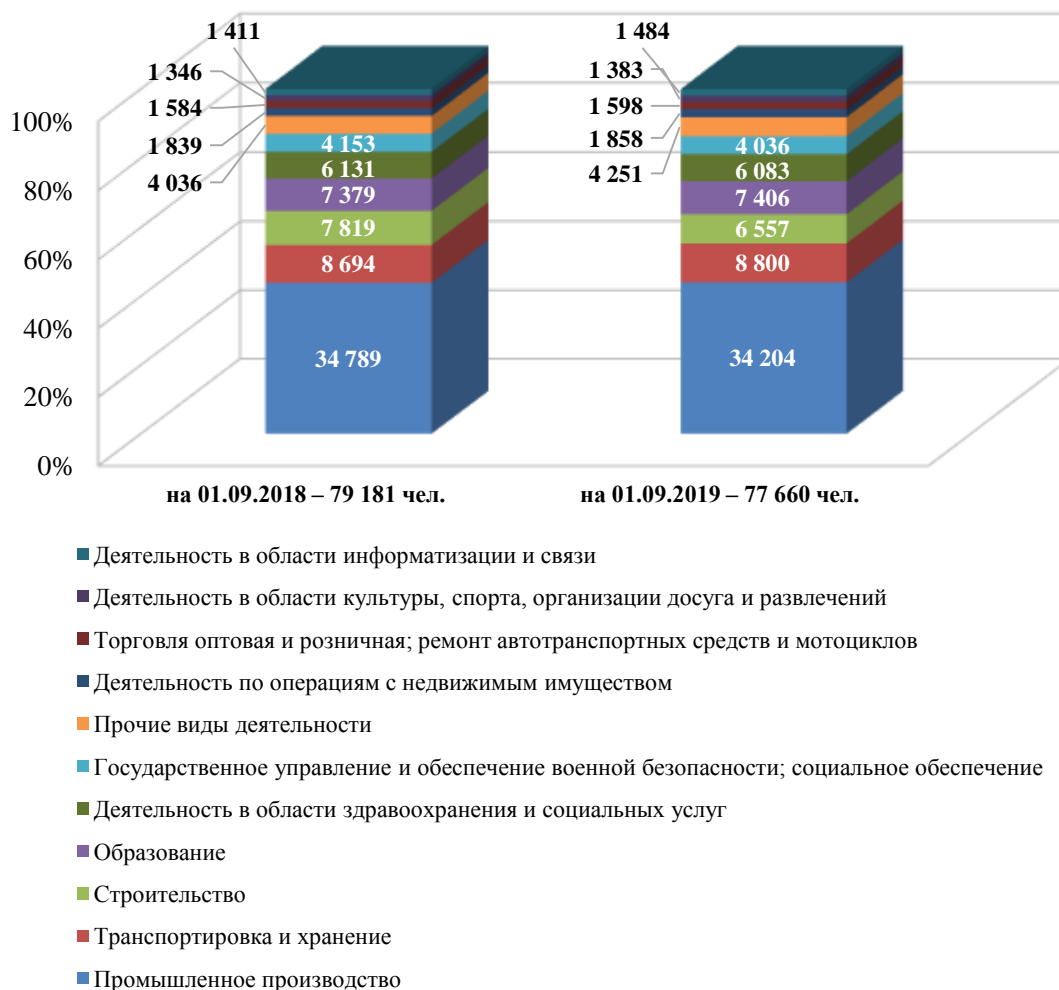


В рамках реализации стратегии развития Компания на протяжении ряда лет «Норникель» проводит комплексную модернизацию производства, направленную на кардинальное улучшение экологической ситуации в регионах присутствия Компании, повышение экологической безопасности для населения, проживающего в областях хозяйствования, а также на повышение эффективности использования минерального сырья, повышение извлечения металлов из руды и доведение ее до товарной продукции, снижение операционных издержек.

Следует отметить, что все реализуемые в Компании мероприятия по повышению эффективности производства и оптимизации издержек, которые предполагают структурные преобразования и снижение численности персонала, проводятся строго в соответствии с трудовым законодательством РФ, с внимательным и индивидуальным подходом к каждому работнику и не влекут за собой массовых сокращений и социальной напряженности.

По итогам 8 месяцев 2019 года наибольшую долю в структуре занятого населения занимали работники предприятий и организаций, осуществляющих деятельность в сфере промышленного производства, транспортировки и хранения, строительства, образования и здравоохранения.

**Среднесписочная численность работников крупных и средних предприятий
по видам экономической деятельности, чел.**



Численность официально зарегистрированных безработных граждан на 1 октября 2019 года составила 766 человек (на 01.10.2018 – 788 чел.), уровень регистрируемой безработицы – 0,6%, что ниже показателей, сложившихся на аналогичную дату по Красноярскому краю (0,7%), по Российской Федерации (0,9%), по Сибирскому федеральному округу (1,2%). Ожидается, что в 2019 году среднегодовой показатель составит 0,7%.

Коэффициент напряженности на рынке труда Норильска на 01.10.2019 составил 0,4 чел. на 1 вакансию (0,5 чел. на 1 вакансию – за аналогичную дату 2018 года), что соответствует коэффициенту напряженности по Сибирскому федеральному округу (0,4%), выше показателя по Красноярскому краю (0,2%) на 0,2 п.п. и на 0,1 п.п. ниже показателя, сложившегося в Российской Федерации (0,5%).¹¹

Основные показатели, характеризующие состояние рынка труда представлены в таблице:

¹¹ Данные по Российской Федерации и Сибирскому федеральному округу представлены по состоянию на 01.09.2019

№ п/п	Наименование показателей	на 01.10.2018 г.	на 01.10.2019 г.	Отклонение, +/-	Темп роста, %	Оценка 2019
1.	Обратилось ищущих работу граждан, чел.	6 164	6 008	-156	97,5	7 694
1.1.	- из них незанятые трудовой деятельностью, чел.	4 652	5 041	389	108,4	x
2.	Предложение рабочей силы – массив ищущих работу незанятых трудовой деятельностью граждан, чел.	6 323	6 369	46	100,7	x
3.	Признано безработными, чел.	1 607	1 830	223	113,9	2 268
4.	Заявлено вакансий, ед.	10 555	10 051	-504	95,2	13 320
5.	Совокупный спрос работодателей на рабочую силу (вакансии в отчетном периоде с учетом вакансий на начало года), ед.	12 791	12 433	-358	97,2	15 702
6.	Оказано содействие занятости – всего, чел.	5 082	5 018	-64	98,7	x
	<i>в том числе:</i>					
6.1	Трудоустроено ищущих работу граждан, чел.	4 941	4 859	-82	98,3	5 447
6.2	Направлено на профессиональное обучение, чел.	137	152	15	110,9	275
6.2.1.	- из них женщины, находящиеся в отпуске по уходу за ребенком до достижения им возраста трех лет, чел.	13	9	-4	69,2	35
6.2.2.	- из них пенсионеры, стремящиеся возобновить трудовую деятельность, чел.	4	4	0	100,0	4
6.2.3.	- из них безработных, чел.	120	139	19	115,8	236
6.3	Оформлено на досрочную пенсию, чел.	4	7	3	>1,8р.	x
7.	Численность участников мероприятий активной политики занятости населения, чел.	1 732	1 244	-488	71,8	1 270
7.1	Организация проведения оплачиваемых общественных работ, чел.	250	274	24	109,6	300
7.2	Организация временного трудоустройства несовершеннолетних граждан в возрасте от 14 до 18 лет, в свободное от учебы время чел.	1 370	883	-487	64,5	883
7.3	Организация временного трудоустройства безработных граждан, испытывающих трудности в поиске работы, безработных граждан в возрасте от 18 до 20 лет, имеющих среднее профессиональное образование и ищущих работу впервые, чел.	112	87	-25	77,7	87
8	Уровень безработицы (к численности населения в трудоспособном возрасте), %	0,6	0,6	0	x	0,7
9	Коэффициенты напряженности на рынке труда (число незанятых граждан на одну вакансию), чел.	0,5	0,4	-0,1	x	x

За 9 месяцев 2019 года в службу занятости гражданами подано 34 521 заявление о предоставлении государственных услуг, среди которых преобладают услуги:

– по информированию о положении на рынке труда граждан и работодателей – 16 648 чел.;

– по содействию в поиске подходящей работы – 6 008 чел.;

– по профессиональной ориентации – 8 612 чел.

Важной составляющей сохранения стабильности на рынке труда города является обеспечение занятости населения. В связи с этим на протяжении всего отчетного периода реализовывался комплекс мер в рамках:

- муниципальной программы «Содействие занятости населения»;
- государственной программы Красноярского края «Содействие занятости населения».

За отчетный период было оказано содействие 5 018 гражданам, в том числе:

- 4 859 человек трудоустроено;
- 152 человека направлены на профессиональное обучение (из них женщины, находящиеся в отпуске по уходу за ребенком до достижения им возраста трех лет – 9 чел., пенсионеры, стремящиеся возобновить трудовую деятельность – 4 чел., безработные граждане – 139 чел.);
- 7 гражданам оформлена досрочная пенсия.

По итогам текущего года прогнозируется оказание содействия по трудоустройству и направление на профессиональное переобучение 5 447 и 275 граждан соответственно.

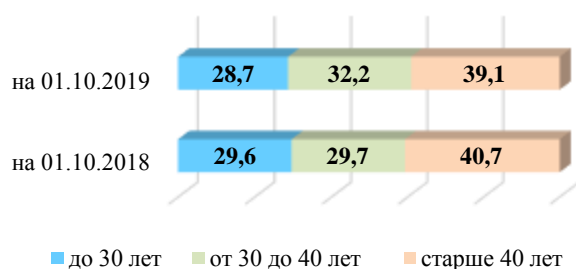
По итогам отчетного периода 844 безработных граждан получили государственную услугу по самозанятости, которая включает в себя:

- информирование по вопросам организации собственного дела;
- проведение тестирования в целях определения готовности к самостоятельному виду занятости;
- содействие в подготовке бизнес плана.

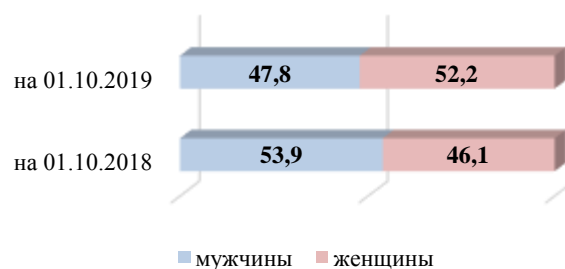
Реализовать свои бизнес-проекты, при поддержке службы занятости, которая в отчетном периоде составила 173 600 руб. (на каждый проект), смогли 5 человек, в таких сферах деятельности как:

- ремонт и пошив меховых изделий;
- 3D печать и моделирование;
- деятельность в области фотографии и видеосъемки (2 проекта);
- деятельность в сфере красоты и здоровья (массажный кабинет).

Распределение безработных по возрасту, %



Распределение безработных по полу, %



Кадровая потребность работодателей, заявленная в службу занятости за 9 месяцев 2019 года относительно аналогичного показателя прошлого периода снизилась на 4,8% и составила 10 051 вакансию.

Спрос рабочую силу по состоянию на 01.10.2019 составил 2 963 вакансии. Наиболее востребованные вакансии профессий служащих, специалистов, а также рабочих профессий представлены в таблицах:

Таблица 6

№ п/п	Профессии рабочих	Кол-во вакансий, ед.
1	Водитель автомобиля	73
2	Рабочий сварочного производства	69
3	Повар	61
4	Продавец продовольственных товаров, непродовольственных товаров	59
5	Электрослесарь (слесарь) дежурный и по ремонту оборудования	53
6	Охранник	40
7	Монтажник санитарно-технических систем и оборудования	36
8	Маляр, штукатур	34
9	Машинист подземных самоходных машин	33
10	Машинист погрузочно-доставочной машины	23

Наибольший удельный вес занимают рабочие профессии (67,2%, 1 990 вакансий), увеличившись по отношению к аналогичному периоду 2018 года на 9,5%.

Таблица 7

№ п/п	Профессии служащих, специалистов	Кол-во вакансий, ед.
1	Врач (анестезиолог-реаниматолог, акушер-гинеколог, бактериолог, гастроэнтеролог, дерматолог, инфекционист, невролог, отоларинголог, офтальмолог, патологоанатом, педиатр, психиатр, стоматолог, терапевт, травматолог-ортопед, ультразвуковой диагностики, уролог, функциональной диагностики, хирург, физиотерапевт, эндокринолог, эндоскопист, рентгенолог и др.)	219
2	Медицинская сестра	104
3	Фельдшер (в т.ч. фельдшер-лаборант)	17
4	Специалист сферы строительства (инженер, начальник отдела, мастер)	14
5	Провизор, фармацевт	13
6	Воспитатель детского сада	12
7	Инструктор по спорту, физической культуре, инструктор-методист	11
8	Акушерка	10
9	Бухгалтер	10
10	Лаборант (медицинский)	9

На профессии служащих и специалистов приходится 32,8% (973 вакансии) от общего спроса работодателей, причем порядка 36% из них – потребность отрасли здравоохранения. На территории Норильска существует дефицит таких медицинских специальностей, как: анестезиолог-реаниматолог, инфекционист, невролог, хирург, физиотерапевт, эндокринолог и многие другие.

Для замещения выбывающих работников бюджетной сферы продолжает действовать программа «Приглашение специалистов, обладающих специальностями, являющимися дефицитными для муниципальных и иных учреждений муниципального образования город Норильск». Участниками могут стать специалисты, прибывающие из других местностей и обладающие дефицитными специальностями (педагогические работники, медицинский персонал, работники отрасли культуры), а также молодые специалисты в возрасте до 30 лет, получившие на территории Но-

норильска образование по дефицитной специальности или возвращающиеся в Норильск после получения такого образования в других городах. За 9 месяцев текущего года трудоустроено 28 из 40 приглашенных специалистов.

В рамках дополнительных мер по стабилизации рынка труда в области содействия занятости населения в 2019 году КГКУ «Центр занятости населения города Норильска» (далее – ЦЗН) совместно с Администрацией города Норильска, АНО «Агентство развития Норильск» разработан проект «Развитие предпринимательства и самозанятости населения в рамках Стратегии социально-экономического развития муниципального образования город Норильск до 2030 года», основной целью которого стало увеличение уровня доступности мер поддержки для граждан, планирующих осуществлять предпринимательскую деятельность, а также усиление навыков действующих предпринимателей по улучшению финансовых и производственных показателей.

Для достижения целевых показателей проекта в отчетном периоде был реализован комплекс мероприятий:

- ✓ круглый стол «Настоящее и будущее малого и среднего бизнеса города Норильска», где были подведены итоги комплексного исследования малого и среднего бизнеса в Норильске;

- ✓ Единый день самозанятости «Открой свое дело!», проведение которого позволило повысить информированность населения по вопросам создания, организации и ведения предпринимательской деятельности, получения поддержки на развитие собственного дела;

- ✓ тренинги «Азбука предпринимателя», где желающие начать собственное дело норильчане под кураторством экспертов формировали маркетинговые стратегии, осваивали организацию финансового и управленческого учета в бизнесе;

- ✓ тренинг «Финансовая поддержка» в рамках программ обучения АО «Корпорация «МСП» для субъектов малого и среднего предпринимательства и физических лиц.

В качестве еще одной меры по стабилизации рынка труда ЦЗН совместно с Администрацией города Норильска реализуются План мероприятий кадрового обеспечения муниципального образования город Норильск, действующий с марта 2014 года, и Проект в области содействия занятости населения города Норильска «Заполнение кадровой потребности работодателей – одно из важнейших условий развития территории», в рамках которых осуществляется:

- взаимодействие с организациями, входящими в корпоративную структуру «Норильский никель», осуществляющими деятельность на территории муниципального образования город Норильск по обеспечению квалифицированными кадрами с учетом текущей и перспективной потребности;

- проведение специализированных мероприятий (ярмарка вакансий, региональный совет кадровиков и др.);

- рассмотрение и решение вопросов, связанных с обеспечением кадрами отдельных сфер деятельности на заседаниях Координационного комитета содействия занятости населения муниципального образования город Норильск.

Также, в целях создания условий для повышения качества жизни граждан старшего поколения ЦЗН принимает участие в реализации федерального проекта «Старшее поколение», входящий в состав национального проекта «Демография». В рамках данного проекта реализуется специальная программа профессионального

обучения и дополнительного профессионального образования граждан предпенсионного возраста на период до 2024 года, утвержденная распоряжением Правительства РФ от 30.12.2018 №3025-р. В 2019 году планируется обучить 25 граждан предпенсионного возраста, за 9 месяцев текущего года к обучению приступило 22 человека.

IV. Уровень доходов и пенсионное обеспечение

Материальное благосостояние является одним из ключевых элементов, определяющих качество жизни, его финансовой основой. Уровень жизни населения является одним из важнейших социальных индикаторов и зависит от величины заработной платы, которая определяется политикой органов власти и частных компаний.

За отчетный период средняя заработная плата работающего населения по крупным и средним организациям составила 96 748 руб., увеличившись по отношению к отчетной дате 2018 года на 5,8%, что на порядок выше показателя:

- ✓ РФ – в 2,1 раза (46 112 руб.);
- ✓ Красноярского края – в 1,8 раза (53 987 руб.);
- ✓ Сибирского федерального округа – в 2,4 раза (39 736 руб.).

Таблица 8

Среднемесячная заработная плата отдельных категорий работников

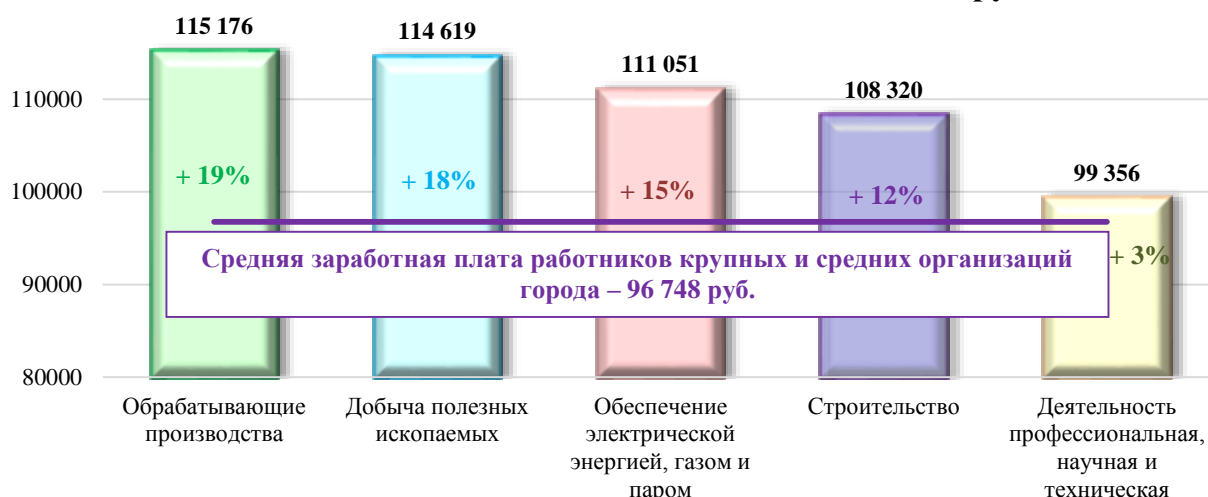
руб.

Наименование показателя	9 месяцев		Отклонение	
	2018	2019	+/-	%
Среднемесячная заработная плата работников:				
- крупных и средних организаций города*	91 412	96 748	5 336	105,8
- Заполярного филиала ПАО «ГМК «Норильский никель»	115 086	121 336	6 250	105,4

*информация представлена за 8 месяцев

При этом лидерство по уровню оплаты труда по отношению к средней заработной плате работников крупных и средних организаций города традиционно сохраняется за такими видами экономической деятельности как обрабатывающие производства, добыча полезных ископаемых, обеспечение электрической энергией, газом и паром, строительство, деятельность профессиональная, научная и техническая:

Сведения о заработной плате по отдельным видам экономической деятельности за 8 мес. 2019 года, руб.



Опережающие темпы роста заработной платы по отрасли «обрабатывающее производство» относительно средней заработной платы крупных и средних предприятий города обусловлены в основном ежегодной индексацией заработной платы работников градообразующего предприятия с учетом роста потребительских цен на товары и услуги, которая предусмотрена коллективным договором.

В части оплаты труда работников бюджетной сферы были реализованы следующие мероприятия:

- продолжена работа по сохранению достигнутых по итогам 2018 года соотношений средней заработной платы работников, категории которых обозначены в Указах Президента Российской Федерации 2012 года, к показателю среднемесячного дохода от трудовой деятельности в соответствующем регионе;

- индексация оплаты труда:

В соответствии со статьями 135, 144 и 145 Трудового кодекса Российской Федерации, письмом министерства финансов Красноярского края от 02.11.2017 № 11-11/7362 с 1 января 2018 года произведена системная индексация окладов на 4 процента всех работников бюджетной сферы.

Повышение оплаты труда лиц, государственных гражданских служащих Красноярского края и муниципальных служащих муниципального образования город Норильск осуществлялось в соответствии со статьей 7 Закона Красноярского края «О краевом бюджете на 2018 год и плановый период 2019-2020 годов».

- обеспечение уровня оплаты труда низкокатегорированных работников на уровне не ниже минимального размера оплаты труда (далее – МРОТ).

Повышение МРОТ в 2018 году проводилось в два этапа: с 1 января до 9 489 руб., с 1 мая до 11 163 руб. (с учетом районного коэффициента (1,8) и полного размера процентной надбавки за работу в особых климатических условиях (80% для г. Норильска) – 24 671,4 руб. и 29 023,8 руб. соответственно).

С 01.01.2019 МРОТ составляет 11 280 (с учетом районного коэффициента (1,8) и полного размера процентной надбавки за работу в особых климатических условиях (80% для г. Норильска) – 29 328 руб.).

Кроме того, в соответствии с Законом Красноярского края от 29.10.2009 № 9-3864 «О системах оплаты труда работников краевых государственных учреждений» с 1 сентября 2018 года для муниципального образования город Норильск установлен уровень заработной платы в целях расчета региональной выплаты в размере

29 024 руб., с 1 января 2019 года – 29 328 руб. Региональная выплата для работника рассчитывается как разница между размером заработной платы, установленным в Законе, и месячной заработной платой конкретного работника при полностью отработанной норме рабочего времени и выполненной норме труда (трудовых обязанностей). На осуществление указанных выплат в 2019 году для города предусмотрена субсидия Красноярского края, порядок предоставления которой утвержден постановлением Правительства Красноярского края от 28.12.2010 № 654-п.

Немаловажную роль в структуре доходов населения играют пенсионные выплаты. Преимуществом проживания в районах Крайнего Севера (далее – РКС) является приобретение права на досрочную пенсию. Так, в соответствии с Федеральным законом «О страховых пенсиях» (п.1 ст. 32), страховая пенсия по старости назначается мужчинам по достижении возраста 60 лет, женщинам – 55 лет (если они проработали не менее 15 календарных лет в РКС).

По состоянию на 01.10.2019 года на учете в Пенсионном фонде Норильска состоит 43 210 пенсионеров (на 01.10.2018 – 42 395 чел.), из них:

– работающих – 17 888 человек (-1,5% или на 278 чел. меньше, чем на 01.10.2018);

– неработающих – 25 322 человек (+4,5% или на 1 023 чел. больше, чем на 01.10.2018).

Средний размер пенсии в городе по состоянию на 01.10.2019 года составил 23 512,4 руб., увеличившись на 878,9 рублей (3,9%) в сравнении с аналогичным показателем прошлого года (22 633,5 руб.). Рост пенсии в отчетном периоде обусловлен:

– индексацией пенсий с 01.01.2019 г. – увеличение страховых пенсий, в том числе фиксированной выплаты неработающим пенсионерам на 7,05%;

– индексацией социальных пенсий с 01.04.2019 г. на 2%;

– перерасчетом с 01.08.2019 г. страховой части пенсии работающим пенсионерам.

Таблица 9

Динамика среднего размера пенсии

руб.

Вид пенсии	На 01.10.2018	На 01.10.2019	Темп роста, %
Средний размер пенсии	22 633,5	23 512,4	103,9
Средний размер страховых пенсий	23 305,6	24 224,6	103,9
Средний размер пенсии по возрасту	23 820,4	24 751,7	103,9
Средний размер пенсии по инвалидности	16 345,8	17 342,9	106,1
Средний размер пенсии по случаю потери кормильца	14 738,9	15 917,7	108,0
Средний размер социальной пенсии	14 213,9	14 790,0	104,1
Минимальная пенсия по возрасту	8 726,0	8 818,4	101,1

V. Финансовое состояние территории

Общая сумма налоговых и неналоговых платежей, поступивших в консолидированный бюджет края за 9 месяцев 2019 года составила 75 114,9 млн руб., превысив в 2,1 раза платежи аналогичного периода предыдущего года (+ 38 754,1 млн руб.; 9 месяцев 2018 года – 36 360,8 млн руб.). Основными статьями доходов, обуславливающими рост налоговых и неналоговых платежей в отчетном периоде являются:

– **налог на прибыль организаций** – увеличился практически в 3 раза до 57 768,2 млн руб. к показателю за аналогичный период предыдущего года (+ 38 199,2 млн руб.), что в основном обусловлено перечислениями платежей градообразующим предприятием.

– **налог на доходы физических лиц (далее НДФЛ)** – вырос на 266,5 млн руб. (+3,0%), что обусловлено ростом платежей крупных предприятий города (увеличение фондов оплаты труда);

– **налог на добычу полезных ископаемых** – вырос на 517,0 млн руб. (+10,4%), что обусловлено производственной деятельностью организаций на территории.

Таблица 10

Налоги, сборы и иные обязательные платежи, собираемые в консолидированный бюджет края

Наименование показателя	Ед. изм.	На 01.10.18 г.	На 01.10.19 г.	Темп роста, %	Абс. откл. (+/-)
Налоги, сборы и иные обязательные платежи, всего (без переходящих остатков)	млн руб.	36 360,8	75 114,9	<i>в 2,1 раза</i>	38 754,1
в т.ч. перечислено в:					
- краевой бюджет	млн руб.	31 391,5	68 423,2	<i>в 2,1 раза</i>	37 031,7
<i>Удельный вес</i>	%	<i>86,3</i>	<i>91,1</i>	-	-
- городской бюджет (без безвозмездных перечислений)	млн руб.	4 969,3	6 691,7	134,7	1 722,4
<i>Удельный вес</i>	%	<i>13,7</i>	<i>8,9</i>	-	-

Из общей суммы собранных поступлений в краевой бюджет перечислено 91,1% (68 423,2 млн руб.), что на 37 031,7 млн руб. или в 2,1 раза больше, чем в аналогичном периоде 2018 года.

За 9 месяцев 2019 года доходная часть городского бюджета города составила 12,5 млрд рублей, расходная часть порядка 12,0 млрд рублей, сложившийся профицит бюджета – 0,5 млрд рублей.

Таблица 11

Структура доходов и расходов городского бюджета

млн руб.

№ п/п	Наименование показателя	январь-сентябрь 2018 г.		январь-сентябрь 2019 г.		Темп роста, %
		Сумма	Уд. вес, %	Сумма	Уд. вес, %	
	Доходы – всего,	11 526,2	100	12 494,2	100	108,4

№ п/п	Наименование показателя	январь-сентябрь 2018 г.		январь-сентябрь 2019 г.		Темп роста, %
		Сумма	Уд. вес, %	Сумма	Уд. вес, %	
	в том числе:					
1	Налоговые и неналоговые доходы, из них:	4 969,3	43,1	6 691,7	53,6	134,7
1.1	Налоговые доходы	3 644,9	31,6	5 522,2	44,2	151,5
1.2	Неналоговые доходы	1 324,4	11,5	1 169,4	9,4	88,3
2	Безвозмездные перечисления	6 556,9	56,9	5 802,5	46,4	88,5
	Расходы – всего	11 810,5	-	12 034,3	-	101,9

В структуре доходов городского бюджета налоговые поступления составляют 44,2%. Большая часть – 48,8% от всех налоговых поступлений формируются за счет налогов на доходы физических лиц, 46,7% за счет налога от прибыли организаций.

Неналоговые доходы составили 9,4% от общей суммы доходов бюджета. Основными неналоговыми доходными статьями являются:

- штрафы, санкции, возмещение ущерба (39,4% от неналоговых доходов);
- доходы от использования имущества, находящегося в государственной и муниципальной собственности (40,6% от неналоговых доходов);
- доходы от продажи материальных и нематериальных активов (17,7% от неналоговых доходов).

Безвозмездные перечисления за отчетный период составили 5 802,5 млн руб., что на 11,5% меньше, чем за 9 месяцев 2018 года.

Основной характеристикой местного бюджета остается социальная направленность. Предусматривается исполнение публично-нормативных и иных социально значимых обязательств. Структура расходов бюджета за отчетный период представлена на диаграмме:



Основными статьями расходов городского бюджета являются «Образование» – 53%, «Национальная экономика» и «Общегосударственные вопросы» – 13% и 12% соответственно, «Жилищно-коммунальное хозяйство» – 6%, «Физическая культура

и спорт» – 5%, «Социальная политика» – 5%, доли других расходных статей в структуре расходов бюджета незначительны.

По итогам 2019 года ожидаемое исполнение доходной части бюджета – 20 097,5 млн руб., расходной части – 19 838,0 млн руб.

VI. Муниципальный заказ

За 9 месяцев 2019 года муниципальными заказчиками размещено закупок на общую сумму – 5 061,6 млн руб. (рост в 2,1 раза к сопоставимому периоду прошлого года – 2 454,1 млн руб.), из них:

– МКУ «Управление муниципальных закупок» – 4 165,4 млн руб. (+143,4%, 9 мес. 2018 года – 1 711,6 млн руб.);

– МКУ «Управление капитальных ремонтов и строительства» – 896,2 млн руб. (+20,7%, 9 мес. 2018 года – 742,4 млн руб.).

Увеличение в отчетном периоде размещенных закупок в денежном выражении по отношению к аналогичному периоду 2018 года обусловлено тем, что закупки на оказание работ по содержанию улично-дорожной сети города в текущем году размещены в 3 квартале (в 2018 году – в 4 квартале), а также увеличением лимитов ассигнований, выделенных на реализацию мероприятий по строительству (реконструкции) и ремонту муниципальных объектов.

Всего проведено аукционов, конкурсов и запросов котировок цен на сумму 4 235,3 млн руб. (что больше на 2 266,3 млн руб., чем за аналогичный период предыдущего года), из них сумма заключенных контрактов составила 4 099,3 млн руб. (+128,0% или +2 301,2 млн руб., к показателю за 9 мес. 2018 года). Экономия бюджетных средств за отчетный период составила 136,0 млн руб. или 3,2% от суммы централизованно осуществленных уполномоченными органами закупок (9 мес. 2018 г. – 170,9 млн; 8,7%).

Таблица 12

Информация о закупках, осуществленных за 9 месяцев 2019 года

млн руб.

Способы	Кол-во объявленных закупок / совместных конкурсов и аукционов / количество закупок	Сумма размещенных закупок	Сумма осуществленных закупок	Сумма заключенных контрактов	Экономия средств бюджета
Аукцион в электронном формате	783 / 19 / 423	4 995,9	4 196,4	4 064,9	131,5
Запрос котировок	119	20,8	18,7	16,2	2,6
Открытый конкурс	7	44,9	20,2	18,2	2,0
ИТОГО:	909 / 19 / 423				
Итого по кол-ву закупок	1313	5 061,6	4 235,3	4 099,3	136,1

Большое внимание уделено ремонтам автомобильных дорог с нанесением разметки, а также ремонтам тротуаров в жилой части города, выполнению комплекса работ по содержанию автомобильных дорог общего пользования местного значения на всей территории города Норильска, обустройству дорог светофорными объектами и освещением. На данные виды работ за 9 месяцев 2019 года осуществлены закупки на 2 564,4 млн руб.

Кроме того, среди наиболее значимых закупок, осуществленных по итогам 9 месяцев 2019 года стоит выделить:

- благоустройство города (293,3 млн руб.), в том числе:
 - ✓ благоустройство территории, прилегающей к озеру Долгое, г. Норильск, центральный район (43,1 млн руб.);
 - ✓ обустройство детских игровых площадок (23,6 млн руб.);
 - ✓ устройство игровой площадки с отсыпкой и планировкой территории здания МБДОУ «Детский сад № 59 «Золушка» г. Норильск (5,1 млн руб.);
- поставка продуктов питания для бюджетных учреждений (48,7 млн руб.);
- поставка автомобилей, автобусов, запасных частей к ним и ГСМ (102,5 млн руб.);
- приобретение компьютерной техники, комплектующих и программного обеспечения (25,9 млн руб.);
- оказание медицинских услуг (более 7,4 млн руб.);
- поставка электроэнергии для нужд муниципальных учреждений (1,9 млн руб.);
- выполнение ремонтно-строительных (строительно-монтажных) работ, в том числе:
 - ✓ ремонт квартир под переселение из аварийного и ветхого жилищного фонда города Норильска (126,2 млн руб.);
 - ✓ ремонт помещений, фасадов зданий МБУ «Дворца спорта «Арктика», МБУ Лыжная база «Оль-Гуль», МБУ «Спортивный комплекс «Кайеркан», МБУК «КДЦ им. Вл. Высоцкого», 3 объектов Управления Администрации города Норильска и 1 нежилого отдельно стоящего здания в р-не станции Голиково (183,7 млн руб.);
 - ✓ модернизация системы аварийно-пожарной сигнализации в 10 объектах Управления общего и дошкольного образования и 3 объектах Управления культуры (69,0 млн руб.);
 - ✓ замена системы отопления в 1 здании МБДОУ Центрального района и 2 зданиях МБОУ в районе Талнах (29,8 млн руб.);
 - ✓ асфальтировка территории 7 объектов Управления общего и дошкольного образования (24,2 млн руб.);
 - ✓ капитальный ремонт объектов наружного освещения улиц и домов, иллюминации, р-н Талнах, улицы: Строителей, Пионерская, Кравца, Бауманская, Федоровского, Енисейская, Новая, Энтузиастов (14,3 млн руб.);
 - ✓ ремонт сооружения № 1 на площади Памяти Героев и кровли 2 отдельно стоящих зданий г. Норильск по ул. Вокзальная, д. 2Б, по ул. Энергетическая, зд. 14, стр. 1 (31,1 млн руб.);
 - ✓ замена ограждающих конструкций стен объекта МУП «НПОПАТ» (36,1 млн руб.);

✓ инженерные изыскания, обследовательские и проектные работы на реконструкцию очистных сооружений объекта по ул. Вокзальная, д. 9А, г. Норильск (11,9 млн руб.).

За отчетный период доля объема закупок, осуществленных конкурентными способами, участниками которых являлись субъекты малого предпринимательства составила:

- в общем объеме закупок МКУ «УМЗ» – 36,3%;
- в общем объеме закупок МКУ «УКРиС» – 98,6%.

VII. Участие территории в реализации четырехсторонних соглашений и государственных программах Красноярского края

В рамках участия в реализации 11 государственных программ Красноярского края (далее – ГП) плановый объем привлекаемых средств составил 2 578,8 млн руб., что выше планового объема денежных средств 2018 года на 2,1% (2 524,9 млн руб.).

За отчетный период израсходовано 1 475,7 млн руб., что составляет 57,2% от плановых средств. Ожидаемое исполнение к концу 2019 года по всем ГП составит 2 434,4 млн руб. Из них:

- в рамках поступивших денежных средств по итогам конкурсных процедур – 11,7 млн руб. (федеральный и краевой бюджеты), ожидаемое исполнение по итогам 2019 года составит 48,7 млн руб.;

- по двум ГП, в рамках которых осуществляется финансирование мероприятий по четырехсторонним Соглашениям – израсходовано 765,6 млн руб. на переселение граждан (консолидированные средства) и 120,3 млн руб. на модернизацию и развитие объектов социальной, инженерной инфраструктуры и жилищного фонда (краевой бюджет). Ожидаемое исполнение к концу 2019 года по двум ГП составит 1 478,7 млн руб.;

- в рамках подпрограммы «Дороги Красноярья» ГП «Развитие транспортной системы» на содержание автомобильных дорог общего пользования местного значения израсходовано 566,6 млн руб. (краевой бюджет). Ожидаемое исполнение к концу 2019 года составит 835,8 млн руб.;

- в рамках ГП «Содействие органам местного самоуправления в формировании современной городской среды» на благоустройство территорий – израсходовано 11,5 млн руб. (федеральный и краевой бюджеты), ожидаемое исполнение по итогам 2019 года составит 71,2 млн руб.

Таблица 13

Итоги участия в государственных программах Красноярского края за 9 месяцев 2019 года

№	Наименование государственной программы/ заявитель	Выделено из КБ, тыс. руб.	Исполнение, тыс. руб.	Ожидаемое исполнение, тыс. руб.	Направление расходования денежных средств
Информация о денежных средствах, поступивших по итогам конкурсных процедур					
1	Развитие культуры и туризма	145,7	118,7	145,7	
1.1	МБУ «ЦБС»	145,7	118,7	145,7	Комплектование книжного фонда библиотеки: ФБ – 7,4 тыс. руб.

№	Наименование государственной программы/ заявитель	Выделено из КБ, тыс. руб.	Исполнение, тыс. руб.	Ожидаемое исполнение, тыс. руб.	Направление расходования денежных средств
					КБ – 138,3 тыс. руб.
2	Развитие физической культуры и спорта	7 841,0	1 207,2	7 841,0	
2.1	Управление по спорту Администрации города Норильска	500,0	500,0	500,0	Средства израсходованы на приобретение оборудования и инвентаря для МБУ «Спортивный комплекс «Талнах» в полном объеме
2.2	Управление по спорту Администрации города Норильска	1 991,3	707,2	1 991,3	Субсидия направлена на развитие детско-юношеского спорта: 1. Обеспечение оборудованием и спортивным инвентарем. 2. Обеспечение спортивной экипировкой в соответствии с Федеральным стандартом. 3. Обеспечение проезда к месту проведения спортивных мероприятий и обратно. 4. Обеспечение питанием и проживанием в период проведения спортивных и тренировочных мероприятий. 5. Осуществление медицинского обеспечения лиц, проходящих спортивную подготовку, в том числе организацию систематического медицинского контроля. Средства израсходованы на осуществление выездных мероприятий (билеты, питание, проживание), к концу году ожидается 100,0% исполнение
2.3	Управление по спорту Администрации города Норильска	5 349,7	0,0	5 349,7	Субсидия направлена на выполнение требований федеральных стандартов спортивной подготовки. Планируется: 1. Обеспечение проезда к месту проведения спортивных мероприятий (в т.ч. тренировочных) и обратно. 2. Обеспечение проживанием в период проведения спортивных и тренировочных мероприятий. 3. Обеспечение оборудованием и спортивным инвентарем, необходимым для прохождения спортивной подготовки, в соответствии с федеральным стандартом спортивной подготовки по виду спорта. 4. Обеспечение спортивной экипировкой в соответствии с федеральным стандартом. Поступление денежных средств на территорию планируется в конце октября. К концу году ожидается 100,0% исполнение
3	Молодежь Красноярского края в XXI веке	4 219,6	500,9	4 219,6	

№	Наименование государственной программы/ заявитель	Выделено из КБ, тыс. руб.	Исполнение, тыс. руб.	Ожидаемое исполнение, тыс. руб.	Направление расходования денежных средств
3.1	Управление по спорту Администрации города Норильска (МБУ «Молодежный центр»)	4 219,6	500,9	4 219,6	Организация мероприятий МБУ «Молодежный центр» в рамках флагманских программ, реализуемых на территории города. За отчетный период проведено 14 мероприятий с охватом 16572 чел. Освоение денежных средств в полном объеме будет осуществлено в IV квартале 2019 года
4	Развитие инвестиционной, инновационной деятельности, малого и среднего предпринимательства на территории края	1 509,5	1 509,5	1 509,5	
4.1	УПРиУ	1 509,5	1 509,5	1 509,5	Финансовая поддержка была оказана 6-ти субъектам предпринимательской деятельности на реализацию 6-ти проектов
5	Содействие развитию местного самоуправления	15 602,8	3 602,8	15 602,8	
5.1	Финансовое управление Администрации города Норильска МКУ «Управление капитальных ремонтов и строительства»	3 602,8	3 602,8	3 602,8	Денежные средства израсходованы в полном объеме, а именно: - 360,3 тыс. руб. на системное поощрение органов местного самоуправления муниципальных районов и городских округов Красноярского края, достигших наилучших показателей деятельности (исполнение Указа Президента РФ от 28.04.2008 № 607 «Об оценке эффективности деятельности органов местного самоуправления городских округов и муниципальных районов»); - 3 242,5 тыс. руб. на замену 115 оконных блоков в ДС №74, работы выполнены и оплачены в полном объеме
5.2	МКУ «Управление капитальных ремонтов и строительства»	4 500,0	0,0	4 500,0	Здание МБОУ «СШ № 40». Средства выделены на ремонт металлической кровли здания с выводом воздуховодов. Работы ведутся, завершение и оплата планируются в октябре 2019 года
5.3		7 500,0	0,0	7 500,0	Здание МБУ «Дворец спорта «Арктика». Средства выделены на комплекс строительно-монтажных работ по ремонту: в зале хореографии, помещениях манежа, входной группе, замену светильников легкоатлетического манежа без замены проводниковой электрической сети.

№	Наименование государственной программы/ заявитель	Выделено из КБ, тыс. руб.	Исполнение, тыс. руб.	Ожидаемое исполнение, тыс. руб.	Направление расходования денежных средств
					Работы ведутся, завершение и оплата планируются в октябре 2019 года
6	Создание условий для обеспечения доступным и комфортным жильем граждан Красноярского края	4 600,8	4 600,8	4 600,8	
6.1	Управление жилищного фонда Администрации города Норильска	4 600,8	4 600,8	4 600,8	Предоставлены социальные выплаты 12 молодым семьям на приобретение жилья: КБ – 2 923,3 тыс. руб.; ФБ – 1 677,5 тыс. руб.
7	Развитие образования	5 012,1	0,0	4 335,5	
7.1	Управление общего и дошкольного образования Администрации города Норильска	5 012,1	0,0	4 335,5	Средства выделены на устранение замечаний контрольно-надзорных органов в отношении МБОУ «Школа-интернат №2» в части приведения в соответствие с нормами СанПиН лестничных маршей учебного корпуса. Работы ведутся, завершение и оплата планируются в IV квартале 2019 года, ожидается экономия в размере 676,6 тыс. руб. по итогам заключенного контракта
8	Охрана окружающей среды, воспроизводство природных ресурсов	9 996,9	0,0	9 996,9	
8.1	Управление городского хозяйства Администрации города Норильска	9 996,9	0,0	9 996,9	Средства выделены на приобретение контейнерного оборудования: - бункер ТКО 8 куб.м. 125 шт.; - контейнер ТКО 0,75 куб.м. 321 шт. Контакт заключен, к концу 2019 года ожидается 100% исполнение
9	Развитие транспортной системы	427,9	184,6	418,2	
9.1	Управление общего и дошкольного образования Администрации города Норильска	302,4	129,6	292,7	Средства выделены на приобретение электронных стендов с изображениями схем безопасного движения к общеобразовательным организациям для 7 образовательных учреждений города. К концу года ожидается исполнение на 292,7 тыс. руб. за счет экономии по приобретению стендов в размере 9,7 тыс. руб.
9.2	Управление общего и дошкольного образования Администрации города Норильска	70,5	0,0	70,5	Средства выделены на приобретение для дошкольных образовательных организаций оборудования, позволяющего в игровой форме формировать навыки безопасного поведения на дороге.

№	Наименование государственной программы/ заявитель	Выделено из КБ, тыс. руб.	Исполнение, тыс. руб.	Ожидаемое исполнение, тыс. руб.	Направление расходования денежных средств
					К концу 2019 года ожидается 100% исполнение
9.3	Управление общего и дошкольного образования Администрации города Норильска	55,0	55,0	55,0	Приобретены световозвращающие приспособления для учащихся первых классов муниципальных общеобразовательных организаций. Средства израсходованы в полном объеме
ИТОГО:		49 356,3	11 724,5	48 670,0	
Информация о денежных средствах, поступивших в рамках реализации четырехсторонних Соглашений					
1	Создание условий для обеспечения доступным и комфортным жильем граждан	992 200,0	765 648,9	992 200,0	
1.1	Управление жилищного фонда Администрации города Норильска	992 200,0	765 648,9	992 200,0	Вручены свидетельства 424 семьям (699 человек) на сумму 765 648,9 тыс. руб., из которых по состоянию на 01.10.2019 реализовано 275 свидетельств (463 человека) на сумму 502 756,8 тыс. руб. (срок реализации свидетельств – до 05.03.2020). До конца 2019 года планируется произвести выдачу 450 (810 человек) свидетельств на сумму 992,2 млн руб.
2	Реформирование и модернизация жилищно-коммунального хозяйства и повышение энергетической эффективности	630 000,0	120 278,0	486 529,8	
2.1	Управление жилищно-коммунального хозяйства Администрации города Норильска	50 000,0	0,0	48 621,4	Ремонт инженерных сетей. Работы на 5 объектах на стадии завершения. Оплата будет произведена после полного завершения работ в IV квартале 2019 года
2.2		441 527,1	107 675,0	352 419,4	Выполнение работ по сохранению устойчивости 88 зданий перспективного жилищного фонда. По итогам 2019 года ожидается неполное освоение денежных средств, что обусловлено несостоявшимися конкурсными процедурами по отбору подрядных организаций, в результате чего выполнение работ на части объектов будет перенесено на 2020 год
2.3		20 571,6	0,0	19 019,0	Снос 1 здания по адресу: р-н Кайеркан, ул.Надеждинская, д.26. Срок завершения работ согласно муниципальному контракту 18.11.2019

№	Наименование государственной программы/ заявитель	Выделено из КБ, тыс. руб.	Исполнение, тыс. руб.	Ожидаемое исполнение, тыс. руб.	Направление расходования денежных средств
2.4		117 901,3	12 603,0	66 470,0	По итогам 2019 года ожидается выполнение ремонта 160 квартир (100% от плана) под переселение из аварийного и ветхого жилищного фонда. Неполное освоение денежных средств обусловлено экономией по итогам заключенных контрактов в результате конкурсных процедур
Информация о денежных средствах, поступивших на содержание автомобильных дорог общего пользования местного значения					
1	Развитие Транспортной системы	836 033,2	566 553,6	835 812,3	
1.1	МКУ «Управление по содержанию и строительству автомобильных дорог города Норильска»	836 033,2	566 553,6	835 812,3	За отчетный период выполнено: - содержание 158,4 км автомобильных дорог общего пользования местного значения; - содержание и техническое обслуживание 16 видеокамер; - содержание линий наружного освещения улично-дорожной сети и автомобильных дорог. К концу 2019 года ожидается неполное освоение денежных средств, что обусловлено экономией по итогам заключенных контрактов
Информация о денежных средствах, поступивших в рамках реализации национального проекта «Жилье и городская среда»					
1	Содействие органам местного самоуправления в формировании современной городской среды	71 163,6	11 543,8	71 163,6	
1.1	Управление жилищно-коммунального хозяйства Администрации города Норильска	31 318,4	11 543,8	31 318,4	Благоустройство 12 дворовых территорий ФБ - 29 752,5 тыс. руб. КБ - 1 565,9 тыс. руб. Работы на объектах завершены, оплата в полном объеме будет произведена в IV квартале 2019 года
1.2	Администрация города Норильска (Управление городского хозяйства)	39 845,2	0,0	39 845,2	Благоустройство общественных территорий: 1. Район Талнах, территория в районе ул. Маслова и ул. Бауманской 2. Район Кайеркан, зона отдыха в районе домов 9 и 15 по ул. Победы ФБ – 37 852,9 тыс. руб. КБ – 1 992,3 тыс. руб. Работы на объектах завершены, оплата будет произведена в IV квартале 2019 года в полном объеме
ВСЕГО:		2 578 753,1	1 475 748,8	2 434 375,7	

Реализация четырехсторонних Соглашений

На территории продолжается реализация 4-сторонних соглашений о взаимодействии и сотрудничестве между Министерством регионального развития Российской Федерации, Красноярским краем, муниципальным образованием город Норильск и ПАО «ГМК «Норильский Никель»:

1. В соответствии с заключенным соглашением **по направлению переселения граждан** в благоприятные для проживания регионы РФ предусматривалось ежегодное финансирование с общим объемом 1 773,2 млн руб. на переселение 1126 семей, в том числе за счет средств федерального бюджета – 830,0 млн руб., средств краевого бюджета – 113,2 млн руб. и средств ПАО «ГМК «Норильский Никель» в размере 830,0 млн руб.

С 2014 года началось сокращение финансирования мероприятий из федерального бюджета:

- в 2014 году – уменьшение на 5%, с 830,0 млн руб. до 788,5 млн руб.;
- в 2015 году – уменьшение на 54,5%, до 377,0 млн руб.

С 2016 года финансирование мероприятий из федерального бюджета полностью прекращено.

Действие Соглашения предусмотрено до 2020 года. В настоящее время на уровне Правительства Российской Федерации прорабатывается вопрос о включении соответствующих мероприятий в состав государственной программы Российской Федерации «Обеспечение доступным и комфортным жильем и коммунальными услугами граждан Российской Федерации».

На 2019 год плановое финансирование программы переселения с учетом г. Дудинка составляет 992,2 млн руб. за счет средств ПАО «ГМК «Норильский Никель» и средств краевого бюджета.

Таким образом, с 2016 года общее финансирование снижено на 44,0% (с 1 773,2 млн руб. в 2013 году до 992,2 млн руб. в 2019 году).

За 9 месяцев 2019 года Управлением жилищного фонда Администрации города Норильска вручены свидетельства 424 семьям (699 человек) на сумму 765 648,9 тыс. руб., из которых по состоянию на 01.10.2019 реализовано 275 свидетельств (463 человека) на сумму 502 756,8 тыс. руб. До конца 2019 года планируется произвести выдачу 450 свидетельств (810 человек) на сумму 992,2 млн руб.

За период 2011 – 2018 годы и 9 месяцев 2019 года предоставлена возможность выезда в рамках реализации 4-х стороннего соглашения 6 180 семьям норильчан (12 056 человек).

2. В соответствии с заключенным соглашением **по направлению модернизации и развитию объектов социальной, инженерной инфраструктуры и жилищного фонда** реализуются мероприятия в рамках подпрограммы «Развитие объектов социальной сферы, капитальный ремонт объектов коммунальной инфраструктуры и жилищного фонда муниципального образования город Норильск», утвержденной муниципальной программы «Реформирование и модернизация жилищно-коммунального хозяйства и повышение энергетической эффективности».

На реализацию мероприятий по данному направлению четырехсторонним соглашением предусматривалось ежегодное финансирование за счет средств федерального бюджета в размере 60,0 млн руб. До 2014 года данные параметры выдерживались. Однако в 2015 году финансирование было сокращено на 55,0% с 60,0 млн руб. до 27,0 млн руб., а с 2016 года финансирование мероприятий из федерального бюджета полностью прекращено

Общий плановый объем финансирования мероприятий по четырехстороннему соглашению за счет всех источников на 2019 год составляет 709 530,0 тыс. руб. (в т.ч. средства краевого бюджета – 630,0 млн руб., внебюджетные средства (тарифная составляющая) – 78,8 млн руб., средства местного бюджета – 0,7 млн руб.), что ниже уровня 2018 года на 0,1% (709 958,1 млн руб.).

Таблица 14

**Исполнение мероприятий по модернизации инженерной
инфраструктуры и жилищного фонда за 9 месяцев 2019 года
по источникам финансирования**

тыс. руб.

№ п/п	Направления и источники финансирования	План		Исполнение за 9 месяцев 2019 года		Ожидаемое исполнение за 2019 год	
		2018	2019	сумма	% исп.	сумма	% исп.
1	Модернизация и капитальный ремонт объектов коммунальной инфраструктуры	128 850,0	128 850,0	0,0	0,0	127 470,1	98,9
	- <i>краевой бюджет</i>	50 000,0	50 000,0	0,0	0,0	48 621,4	97,2
	- <i>внебюджетные средства (тарифная составляющая)</i>	78 800,0	78 800,0	0,0	0,0	78 800,0	100,0
	- <i>местный бюджет (софинансирование)</i>	50,0	50,0	0,0	0,0	48,7	97,4
2	Сохранение устойчивости зданий перспективного жилищного фонда	441 968,6	441 968,6	107 782,8	24,4	352 771,8	79,8
	- <i>краевой бюджет</i>	441 527,1	441 527,1	107 675,0	24,4	352 419,4	79,8
	- <i>местный бюджет (софинансирование)</i>	441,5	441,5	107,8	24,4	352,4	79,8
3	Снос аварийных и ветхих строений	20 592,2	20 692,2	98,0	0,5	19 136,1	92,5
	- <i>краевой бюджет</i>	20 571,6	20 571,6	0,0	0,0	19 019,0	92,5
	- <i>местный бюджет (софинансирование)</i>	20,6	120,6	98,0	81,3	117,1	97,1
4	Ремонт квартир под переселение из аварийного и ветхого жилищного фонда	118 547,3	118 019,2	12 615,6	10,7	66 536,5	56,4
	- <i>краевой бюджет</i>	117 901,3	117 901,3	12 603,0	10,7	66 470,0	56,4
	- <i>местный бюджет (софинансирование)</i>	646,0	117,9	12,6	10,7	66,5	56,4
	Итого по Программе:	709 958,1	709 530,0	120 496,4	17,0	565 914,5	79,8
	- <i>краевой бюджет</i>	708 800,0	630 000,0	120 278,0	19,1	486 529,8	77,2
	- <i>внебюджетные средства (тарифная составляющая)</i>	78 800,0	78 800,0	-	-	78 800,0	100,0

№ п/п	Направления и источники финансирования	План		Исполнение за 9 месяцев 2019 года		Ожидаемое исполнение за 2019 год	
		2018	2019	сумма	% исп.	сумма	% исп.
	<i>- местный бюджет (софинансирование)</i>	<i>1 158,1</i>	<i>730,0</i>	<i>218,4</i>	<i>29,9</i>	<i>584,7</i>	<i>80,1</i>

По состоянию на 01.10.2019 исполнение по мероприятиям за счет всех источников составило 120 496,4 тыс. руб. или 17,0% от плана, выполнены следующие работы:

1. По **модернизации и капитальному ремонту объектов коммунальной инфраструктуры** (ремонт коллекторов):

Всего в 2019 году за счет всех источников финансирования запланировано выполнение работ на 5 объектах по замене 2 322 м.п. инженерных сетей на сумму 128 850,0 тыс. руб.:

- по работам, финансируемым за счет **бюджетных средств** (общий объем финансирования 50 050, 0 тыс. руб., в т.ч. краевой бюджет – 50 000,0 тыс. руб. и местный бюджет – 50,0 тыс. руб.).

Работы на 2 объектах на стадии завершения (788 м.п. инженерных сетей). Оплата будет произведена после полного завершения работ в IV квартале 2019 года:

- канализация пр. Солнечный (р-н Центральный, проезд Солнечный), замена 448 м.п. инженерных сетей;

- коллектор по ул. Набережной Урванцева (г. Норильск, ул. Набережная Урванцева), замена 340 м.п. инженерных сетей.

Кассовое исполнение отсутствует, к концу 2019 года работы будут выполнены на объектах в полном объеме на сумму 48 670,1 тыс. руб. (97,2% от плана), экономия по факту выполненных работ составит 1 379,9 тыс. руб.

- по работам, финансируемым за счет **внебюджетных источников** (тарифной составляющей), подрядные организации выполняют работы на 3 объектах (1534 м.п. инженерных сетей) в Центральном районе:

- магистральные сети ул. Ветеранов, коллектор по ул. Ветеранов, замена 630 м.п. инженерных сетей;

- теплосеть ул. Богдана Хмельницкого (г. Норильск, ул. 50 лет Октября – ул. Пушкина), водопровод по ул. Богдана Хмельницкого (г. Норильск, ул. 50 лет Октября – ул. Пушкина), замена 764 м.п. инженерных сетей;

- трубопроводные камеры переключения 3-й северный ввод (г. Норильск, ул. Ленинградская – ул. Лауреатов), замена 140 м.п. инженерных сетей.

За отчетный период кассовое исполнение отсутствует, к концу года работы будут выполнены на объектах в полном объеме на сумму 78 800,0 тыс. руб.

2. По **мероприятию «Сохранение устойчивости зданий перспективного жилищного фонда»** на 2019 год запланированы работы на 88 зданиях и подготовка проектной документации для 40 объектов для осуществления работ в 2020 году на общую сумму 441 968,6 тыс. руб. за счет всех источников (441 527,1 – краевой бюджет; 441,5 тыс. руб. – местный бюджет).

Кассовое исполнение на отчетную дату составило 107 782,8 тыс. руб. (24,4% от плана).

На отчетную дату полностью завершены работы на 5 объектах, подготовлена проектная документация по 27 объектам, по остальным объектам работы ведутся.

Однако по итогам 2019 года ожидается неполное выполнение работ по запланированным объектам, что обусловлено ограниченной численностью подрядных организаций, осуществляющих работы по восстановлению конструкций «0» цикла на территории, в связи с чем конкурсы по отбору подрядных организаций на строительномонтажные работы на отдельные объекты не состоялись, в результате чего выполнение работ будет перенесено на 2020 год.

В настоящее время в программу вносятся соответствующие изменения и после прохождения процедуры согласования МП с должностными лицами будет скорректировано количество объектов с 88 до 42 объектов, количество проектной документации планируется увеличить с 40 до 49 проектов.

Ожидаемые расходы по итогам года составят 352 771,8 тыс. руб. или 79,8% от плана, из них:

- средства краевого бюджета – 352 419,4 тыс. руб. (79,8% от плана);
- средства местных бюджетов – 352,4 тыс. руб. (79,8% от плана).

3. По **сносу аварийных и ветхих строений** в 2019 году запланирован снос 1 здания по адресу: р-н Кайеркан, ул.Надеждинская, д.26 на сумму 20 692,2 тыс. руб. (средства краевого – 20 571,6 тыс. руб. и средства местных бюджетов – 120,6 тыс. руб.).

Кассовое исполнение по состоянию на 01.10.2019 составило 98,0 тыс. руб. за счет средств местного бюджета (81,3% от плана), разработан проект организации работ по сносу здания, в настоящее время проводятся подготовительные работы, срок завершения работ согласно муниципальному контракту 18.11.2019.

Ожидаемое исполнение к концу 2019 года составит 19 136,1 тыс. руб. (средства краевого – 19 019,0 тыс. руб. и средства местных бюджетов – 117,1 тыс. руб.) или 92,5% от плана, экономия по факту выполненных работ составит 1 556,1 тыс. руб.

4. По **ремонту квартир под переселение из аварийного и ветхого жилищного фонда** в 2019 году запланировано отремонтировать 160 квартир на сумму 118 019,2 тыс. руб. (за счет средств краевого – 117 901,3 тыс. руб. и местного бюджетов – 117,9 тыс. руб.).

По состоянию на 01.10.2019 закончен ремонт 59 квартир, кассовое исполнение составило 12 615,6 тыс. руб. или 10,7% от плана (средства краевого – 12 603,0 тыс. руб. и средства местных бюджетов – 12,6 тыс. руб.).

Работы осуществляются в соответствии с графиками производства работ, завершение работ по остальным объектам согласно заключенным муниципальным контрактам – IV квартал 2019 года.

По итогам 2019 года ожидаемое исполнение составит 66 536,5 тыс. руб. (средства краевого – 66 470,0 тыс. руб. и средства местных бюджетов – 66,5 тыс. руб.) или 56,4% от плана, экономия в размере 51 482,7 тыс. руб. сложилась за счет снижения стоимости работ по итогам заключенных контрактов в результате конкурсных процедур. К концу года планируется выполнить ремонт 160 квартир (100% от плана).

Общая ожидаемая сумма расходов составит 565 914,5 тыс. руб. или 79,8% от плана, из них:

- средства краевого бюджета – 486 529,8 тыс. руб. (77,2% от плана);
- средства внебюджетных источников (тарифной составляющей) – 78 800,0 тыс. руб. (100,0% от плана);
- средства местных бюджетов – 584,7 тыс. руб. (80,1% от плана).

Неполное ожидаемое исполнение денежных средств по итогам 2019 года обусловлено экономией по итогам заключенных контрактов и несостоявшимися конкурсными процедурами по отбору подрядных организаций.

VIII. Реализация Указа Президента РФ от 7 мая 2018 года № 204 «О национальных целях и стратегических задачах развития Российской Федерации на период до 2024 года»

7 мая 2018 года Президентом РФ подписан Указ № 204 «О национальных целях и стратегических задачах развития Российской Федерации на период до 2024 года» (далее – Указ), направленный на осуществление прорывного научно-технологического и социально-экономического развития РФ, увеличения численности населения страны, повышения уровня жизни граждан, создания комфортных условий для их проживания, а также условий и возможностей для самореализации и раскрытия таланта каждого человека.

В соответствии с Указом Правительством РФ сформированы национальные проекты по 13 стратегическим направлениям:

- здравоохранение;
- образование;
- демография;
- культура;
- безопасные и качественные автомобильные дороги;
- жилье и городская среда;
- экология;
- наука;
- малое и среднее предпринимательство и поддержка индивидуальной предпринимательской инициативы;
- цифровая экономика Российской Федерации;
- производительность труда и поддержка занятости;
- международная кооперация и экспорт;
- комплексный план модернизации и расширения магистральной инфраструктуры.

Федеральные органы исполнительной власти сформировали паспорта федеральных проектов, которые вошли в состав национальных проектов. В свою очередь, Правительством Красноярского края были разработаны и утверждены паспорта региональных проектов.

В 2019 году город Норильск принимает участие в реализации 6 национальных проектов.

1. Национальный проект «Здравоохранение»

В рамках национального проекта планируется:

- приобретение медицинского оборудования (установка ангиографическая с принадлежностями) для КГБУЗ «Норильская межрайонная больница №1» с целью рентгеновской диагностики заболеваний сердечно-сосудистой системы, интервенционных процедур (стентирования, ангиопластики) – 65 000,0 тыс.руб.;

- проведение капитального ремонта помещений КГБУЗ «Норильская межрайонная детская больница» и приобретение оборудования – 40 270,0 тыс.руб.;

2. Национальный проект «Демография»

В рамках национального проекта:

- Управлением социальной политики Администрации города Норильска производится прием документов от граждан и направление их в КГКУ «Центр социальных выплат Красноярского края». Денежные средства в местный бюджет не поступают. За отчетный период осуществлялось:

- предоставление, доставка и пересылка ежемесячной денежной выплаты на ребенка в возрасте от 1,5 до 3 лет, которому временно не предоставлено место в государственной (муниципальной) образовательной организации, реализующей основную образовательную программу дошкольного образования. Размер выплат в 2019 году – 4 109 руб. По состоянию 01.10.2019 выплаты получили 198 семей;

- ежемесячные выплаты в связи с рождением (усыновлением) первого ребенка. Размер выплат в 2019 году – 16 741,0 руб. По состоянию 01.10.2019 выплаты получили 398 семей;

- единовременное пособие при рождении одновременно двух и более детей с учетом расходов на доставку и пересылку. Размер пособия в 2019 году – 97 170,0 руб. (с учётом услуг кредитных организаций). По состоянию 01.10.2019 пособие получили 38 семей;

- предоставление, доставка и пересылка краевого материнского (семейного) капитала (имеют право на краевой материнский капитал: женщины, родившие (усыновившие) третьего ребенка или последующих детей начиная с 1 июля 2011 года; мужчины, являющиеся единственными усыновителями третьего ребенка или последующих детей, если решение суда об усыновлении вступило в законную силу начиная с 1 июля 2011 года). Размер краевого материнского капитала в 2019 году – 142 287,0 руб. По состоянию на 01.10.2019 оформлено и выдано 263 сертификата;

- Государственное учреждение – Управление Пенсионного фонда Российской Федерации в г.Норильске Красноярского края осуществляет сбор заявлений от граждан, устанавливает право на получение материнского (семейного) капитала и направляет заявления в краевое отделение.

Средства материнского (семейного) капитала переводятся из федерального бюджета в бюджет Пенсионного фонда Российской Федерации по заявке Пенсионного фонда РФ. Объем финансирования отражается в бюджете Пенсионного фонда РФ. Перечисление средств (части средств) материнского (семейного) капитала гражданам по заявлениям о распоряжении средствами (частью средств) материнского (семейного) капитала, поданным в территориальные органы ПФР Красноярского края осуществляется Государственным учреждением – Отделением Пенсионного фонда РФ по Красноярскому краю.

За период 01.01.2019 – 30.09.2019 гражданами получены средства материнского (семейного) капитала:

- на улучшение жилищных условий – 307,6 млн.руб.;
- на образование детей – 5,5 млн.руб.;
- на ежемесячную выплату в связи с рождением (усыновлением) второго ребенка – 765,0 тыс.руб.

- КГКУ «Центр занятости населения города Норильска» осуществляется организация профессионального обучения и дополнительного профессионального образования лиц предпенсионного возраста.

В 2019 году доведены лимиты бюджетных обязательств на обучение 25 граждан предпенсионного возраста в размере 1 931,1 тыс.руб. (средства федерального бюджета – 1 834,6 тыс.руб.; краевой бюджет – 96,6 тыс.руб.), в том числе:

- организацию профессионального обучения и дополнительного профессионального образования лиц предпенсионного возраста – 1 031,1 тыс.руб.;
- выплату стипендии лицам предпенсионного возраста в период профессионального обучения – 400,0 тыс.руб.;
- возмещение работодателям расходов на профессиональное обучение лиц предпенсионного возраста, состоящих в трудовых отношениях – 500,0 тыс.руб.

Денежные средства в местный бюджет не поступают.

За истекший период КГКУ «Центр занятости населения города Норильска» заключено 9 государственных контрактов на оказание услуг по обучению лиц предпенсионного возраста на сумму 696,6 тыс.руб. с:

- КГБОУ ДПО «Красноярский центр профориентации и развития квалификаций»;
- КГБПОУ «Норильский техникум промышленных технологий и сервиса»;
- ЧОУ ДПО «Корпоративный университет «Норильский никель».

По состоянию на 01.10.2019 завершили обучение 6 человек и 16 человек приступили к обучению. Исполнение составило 73,6 тыс.руб. (средства федерального бюджета – 69,9 тыс.руб.; краевой бюджет – 3,7 тыс.руб.)

Всего по итогам 2019 года планируется обучить 55 человек. По состоянию на 01.10.2019 заключено контрактов с образовательными организациями, осуществляющими образовательную деятельность, на общую сумму 702,5 тыс.руб.

3. Национальный проект «Культура»

В рамках национального проекта:

- осуществлена поставка музыкальных инструментов (пианино) в 4 учреждения дополнительного образования: норильская, кайерканская и талнахская детская школа искусств; музыкальная школа;
- по итогам конкурса поддержки кинозалов в поселках и городах России с населением менее 500 тысяч человек, проводимом федеральным Фондом социальной и экономической поддержки отечественной кинематографии, МБУК «КДЦ им. Вл. Высоцкого» выделены средства для приобретения проекционного и звукового оборудования – 4 876,0 тыс.руб.

За счет средств местного бюджета ведутся работы по капитальному ремонту зрительного зала и помещений на сумму 12 175,9 тыс.руб. (9 363,6 тыс.руб. – ремонтные работы; 2 812,3 тыс.руб. – приобретение кресел в зрительный зал);

– организовано бесплатное обучение в Академии Русского балета им. А.Я. Вагановой для преподавателя оганерской детской школы искусств (оплата дороги за счет средств местного бюджета);

– два сотрудника МБУ «Централизованная библиотечная система» прошли повышение квалификации в Томском филиале Российской академии народного хозяйства и государственной службы при Президенте Российской Федерации за счёт средств федерального бюджета;

– в IV квартале 2019 года планируется дистанционное обучение заместителя директора музейно-выставочного комплекса в Санкт-Петербургском государственном институте культуры и директора художественной школы в Дальневосточном государственном институте культуры.

– по итогам конкурсного отбора на получение межбюджетных трансфертов для создания виртуального концертного зала победителем признана Талнахская городская библиотека (МБУ «Централизованная библиотечная система»). Денежные

средства федерального бюджета в размере 1 000,0 тыс.руб. предусмотрены на 2020 год.

4. Национальный проект «Безопасные и качественные автомобильные дороги»

В рамках национального проекта выделены средства краевого бюджета в размере 608,4 тыс.руб. на проведение мероприятий, направленных на обеспечение безопасного участия детей в дорожном движении:

- приобретение и распространение световозвращающих приспособлений среди 2 750 учащихся первых классов школ – 55,0 тыс.руб. (исполнение 100,0%);
- приобретение электронных стендов с изображением схем безопасного движения к общеобразовательным организациям по семи учреждениям – 302,4 тыс.руб. (исполнение 42,9% – 129,6 тыс.руб.);
- приобретение для дошкольных образовательных организаций оборудования, позволяющего в игровой форме формировать навыки безопасного поведения на дороге – 70,5 тыс.руб. (исполнение отсутствует).

К концу года ожидается освоение денежных средств в полном объеме.

5. Национальный проект «Жилье и городская среда»

В рамках национального проекта для территории предусмотрено финансирование в размере **76 672,8** тыс.руб., в том числе:

- федеральный бюджет – 67 605,4 тыс.руб.;
- краевой бюджет – 3 558,2 тыс.руб.;
- местный бюджет – 4 317,2 тыс.руб.;
- средства заинтересованных лиц – 1 192,0 тыс.руб., в том числе средства местного бюджета – 135,1 тыс. руб. (собственника помещений).

В рамках выделенного финансирования проведены следующие работы:

1. Благоустройство 12 дворовых территорий многоквартирных домов

Плановый объем финансирования на реализацию данного направления составляет **34 410,4** тыс. руб., из них:

- федеральный бюджет – 29 752,5 тыс. руб.;
- краевой бюджет – 1 565,9 тыс. руб.;
- местный бюджет – 1 900,0 тыс. руб.;
- средства заинтересованных лиц – 1 192,0 тыс. руб., в том числе средства местного бюджета – 135,1 тыс. руб. (собственника помещений).

Формирование перечня дворовых территорий многоквартирных домов для благоустройства произведено при непосредственном участии граждан.

Таблица 15

Адресный перечень дворовых территорий

№ п/п	Адрес	Виды работ				
		Асфальтировка дворовой территории, кв.м.	Установка светильников, шт.	Установка скамеек, шт.	Установка урн, шт.	Оборудование детской площадки, шт.
Центральный район						
1	ул. Завенягина, д. 6	1 058	4	4	4	1
2	пр. Ленинский, д.25	1 621	7			
3	ул. Ленинградская, д. 7	996	4			

№ п/п	Адрес	Виды работ				
		Асфальтировка дворовой территории, кв.м.	Установка светильников, шт.	Установка скамеек, шт.	Установка урн, шт.	Оборудование детской площадки, шт.
4	ул. Комсомольская, д. 9	1 646				
5	ул. Комсомольская, д. 15	1 737				
район Талнах						
6	ул. Кравца, д. 2			2	2	1
7	ул. Енисейская, д.22	1 625		4	4	
8	ул. Дудинская, д. 7	1 898	1	1	1	
9	ул. Полярная, д. 13	1 081	1	1	1	
10	ул. Маслова, д. 10	2 278	3	3	3	1
район Кайеркан						
11	ул. Надеждинская, д. 2Б	1 085		2	4	
12	ул. Шахтерская, д. 6	315	1	1	2	
	ИТОГО	15 340	21	18	21	3

Все работы выполнены в полном объеме.

Кассовое исполнение по состоянию на 01.10.2019 составило **13 296,8** тыс. руб. или 38,6% от плана, из них:

- федеральный бюджет – 10 966,6 тыс. руб.;
- краевой бюджет – 577,2 тыс. руб.;
- местный бюджет – 700,3 тыс. руб.;
- средства заинтересованных лиц – 1 052,7 тыс. руб., в том числе средства местного бюджета – 100,8 тыс. руб.

Оставшаяся сумма средств на оплату выполненных работ поступит на территорию в IV квартале 2019 года.

2. Благоустройство 2 общественных территорий

Плановый объем финансирования на реализацию данного направления составляет **42 262,4** тыс. руб., из них:

- федеральный бюджет – 37 852,9 тыс. руб.;
- краевой бюджет – 1 992,3 тыс. руб.;
- местный бюджет – 2 417,2 тыс. руб.

Выбор территорий для благоустройства произведен с учетом предложений жителей города:

- общественная территория в районе ул. Маслова – ул. Бауманская, район Талнах

Общая площадь благоустраиваемой территории – 1 417,5 м².

Выполнены следующие виды работ:

- планировка территории благоустройства;
- устройство монолитного железобетонного поребрика – 86,7 м.п.;
- устройство газонов – 31,0 м²;
- устройство ограждений – 52,5 м.п.;
- установка детского игрового и спортивного оборудования – 25 шт. (в том числе детский игровой комплекс для детей с ограниченными возможностями);

- установка скамеек и урн – 20 шт.;
- установка фонарей освещения – 3 шт.
- зона отдыха в районе домов 9 и 15 по ул. Победы, район Кайеркан
Общая площадь благоустраиваемой территории – 8 251,0 м².

Выполнены следующие виды работ:

- устройство площадок из бетона – 2 208,98 м²;
- устройство прогулочных дорожек – 740 м²;
- размещение оборудования детских игровых площадок для возрастных групп с 3 до 7 лет и с 7 до 14 лет;
- установка композиции «Я люблю Кайеркан» из металла с подсветкой;
- установка композиции из бетонных плит различной конфигурации;
- установка МАФ «Дерево жизни» – 3 шт.;
- установка фонарей освещения – 32 шт.;
- устройство сценической площадки для проведения массовых мероприятий;
- установка скамеек и урн.

Кассовое исполнение по состоянию на 01.10.2019 отсутствует. Денежные средства на оплату выполненных работ поступят на территорию в IV квартале 2019 года.

6. Национальный проект «Экология»

В рамках национального проекта выделены средства местного бюджета на оплату услуг по озеленению территории в летний период в размере 9 720,7 тыс.руб.

Кассовое исполнение по состоянию на 01.10.2019 составило 2 408,5 тыс.руб. или 24,8% от плана.

Неполное освоение денежных средств обусловлено следующим:

- по Центральному району контракт с поставщиком услуг завершился 30.09.2019, поскольку предусматривался посев семян озимых трав, в связи с чем оплата будет произведена в IV квартале 2019 года;
- контракт на приобретение семян многолетних трав планируется заключить в IV квартале 2019 года.

К концу года ожидается освоение денежных средств в полном объеме.

IX. Развитие учреждений социально-культурной сферы

9.1 Развитие системы общего и дошкольного образования

Сеть отрасли образования в отчетном периоде в сравнении с аналогичным периодом 2018 года сократилась на 2 ед.:

- МБДОУ «Детский сад №31 «Малыш» реорганизовано путем присоединения к МБДОУ «Детский сад №82 «Сказка»;
- МБДОУ «Детский сад №48 «Золотая рыбка» реорганизовано путем присоединения к МБДОУ «Детский сад №68 «Ладушки».

Таким образом, количество учреждений, подведомственных Управлению общего и дошкольного образования, по состоянию на 01.10.2019 составило 84 ед.

К концу 2019 года изменений в муниципальной сети образовательных учреждений не ожидается.

Сеть учреждений отрасли Образования

Наименование вида учреждения	Количество учреждений	
	01.10.2018	01.10.2019
Средние общеобразовательные школы	29	29
Гимназии	6	6
Лицеи	1	1
Школа–интернат основного общего образования	1	1
Дошкольные образовательные учреждения	41	39
Учреждения дополнительного образования	6	6
Методический центр	1	1
Обеспечивающий комплекс учреждений общего и дошкольного образования	1	1
Всего:	86	84

Организация предоставления дошкольного образования**Основные показатели деятельности по дошкольному образованию**

№ п/п	Наименование показателя	Ед. изм.	9 месяцев		Абс.откл.+/-	Ожид. 2019 год
			2018 год	2019 год		
1	Количество учреждений дошкольного образования/плановая наполняемость, в т.ч.:	ед./мест	41/ 12 866	39/ 12 883	-2/ 17	39/ 12 883
1.1	Количество учреждений, здания которых находятся в аварийном состоянии или требуют капитального ремонта	ед./мест	-	-	-	-
2	Списочная численность детей на отчетную дату, в т.ч.:	чел.	11 923	12 113	190	12 883
2.1	раннего возраста	чел.	1 831	2 103	272	2 193
2.2	дошкольного возраста	чел.	10 092	10 010	-82	10 690
3	Среднесписочная численность детей за отчетный период, в т.ч.:	чел.	12 304	12 790	486	12 790
3.1	раннего возраста, из них:	чел.	2 092	2 497	405	2 497
3.1.1	<i>оздоровительных групп</i>	чел.	0	15	15	15
3.1.2	<i>круглосуточных групп</i>	чел.	-	-	-	-
3.1.3	<i>с нарушениями речи</i>	чел.	-	-	-	-
3.1.4	<i>с нарушениями зрения</i>	чел.	-	-	-	-
3.2	дошкольного возраста, из них:	чел.	10 212	10 293	81	10 293
3.2.1	<i>оздоровительных групп</i>	чел.	-	74	74	74
3.2.2	<i>круглосуточных групп</i>	чел.	40	36	-4	36
3.2.3	<i>с нарушениями речи</i>	чел.	214	312	98	312
3.2.4	<i>с нарушениями зрения</i>	чел.	12	31	19	31
3.2.5	<i>с задержкой психического развития</i>	чел.	65	102	37	102
4	Средневзвешенная численность детей, в т.ч.:	чел.	8 423	9 104	681	9 104
4.1	раннего возраста	чел.	1 422	1 680	258	1 680
4.2	дошкольного возраста	чел.	7 001	7 424	423	7 424

№ п/п	Наименование показателя	Ед. изм.	9 месяцев		Абс.откл.+/-	Ожид. 2019 год
			2018 год	2019 год		
5	Количество групп раннего возраста в т.ч.:	гр.	84	98	14	98
5.1	<i>оздоровительных групп</i>	<i>гр.</i>	<i>1</i>	<i>1</i>	<i>0</i>	<i>1</i>
5.2	<i>круглосуточных групп</i>	<i>гр.</i>	<i>-</i>	<i>-</i>	<i>-</i>	<i>-</i>
5.3	<i>с нарушениями речи</i>	<i>гр.</i>	<i>-</i>	<i>-</i>	<i>-</i>	<i>-</i>
5.4	<i>с нарушениями зрения</i>	<i>гр.</i>	<i>-</i>	<i>-</i>	<i>-</i>	<i>-</i>
6	Количество дошкольных групп, в т.ч.:	гр.	329	352	23	352
6.1	<i>оздоровительных групп</i>	<i>гр.</i>	<i>4</i>	<i>1</i>	<i>-3</i>	<i>1</i>
6.2	<i>круглосуточных групп</i>	<i>гр.</i>	<i>3</i>	<i>2</i>	<i>-1</i>	<i>2</i>
6.3	<i>с нарушениями речи</i>	<i>гр.</i>	<i>22</i>	<i>34</i>	<i>12</i>	<i>34</i>
6.4	<i>с нарушениями зрения</i>	<i>гр.</i>	<i>-</i>	<i>-</i>	<i>-</i>	<i>-</i>
6.5	<i>с задержкой психического развития</i>	<i>гр.</i>	<i>7</i>	<i>11</i>	<i>4</i>	<i>11</i>
7	Штатная/ср. списочная численность воспитателей в учреждениях дошкольного образования, в т.ч.:	ед./чел.	1 040,63/ 979,56	1 056,27/ 990,71	16/ 11	1 056,27/ 990,71
7.1	численность воспитателей высшей категории	чел.	159	187	28	187
8	Количество детей, имеющих льготу по оплате за содержание в МБ(А)ДОУ (по категориям льгот), в т.ч.	чел.	1 647	1 739	92	1 739
8.1	<i>дети-инвалиды (льгота 100%)</i>	<i>чел.</i>	<i>108</i>	<i>114</i>	<i>6</i>	<i>114</i>
8.2	<i>дети-сироты и дети, оставшиеся без попечения родителей (льгота 100%)</i>	<i>чел.</i>	<i>45</i>	<i>41</i>	<i>-4</i>	<i>41</i>
8.3	<i>дети с туберкулезной интоксикацией (льгота 100%)</i>	<i>чел.</i>	<i>67</i>	<i>70</i>	<i>3</i>	<i>70</i>
8.4	<i>многодетные (льгота 50%)</i>	<i>чел.</i>	<i>1 427</i>	<i>1 514</i>	<i>87</i>	<i>1 514</i>
9	Средняя наполняемость групп, в т.ч.:	чел.	28,8	26,9	-1,9	26,9
9.1	раннего возраста	чел.	24,0	21,5	-2,5	21,5
9.2	дошкольного возраста	чел.	30,0	28,4	-1,6	28,4
10	Состоит на очереди по устройству в МБ(А)ДОУ детей (по районам), в т.ч.:	чел.	4 963	4 912	-51	4 912
10.1	от 0 – 1,5 лет	чел.	3 285	3 119	-166	3 119
10.2	от 1,5 – 3 лет	чел.	1 655	1 580	-75	1 580
10.3	от 3 – 7 лет	чел.	23	213	190	213
11	Количество детей, поставленных в очередь по устройству в МБ(А)ДОУ	чел.	2 403	2 066	-337	2 066
12	Количество детей, выбывших из очереди по устройству в МБ(А)ДОУ	чел.	3 111	2 707	-404	2 707
13	Количество детей, находящихся на оформлении в МБ(А)ДОУ	чел.	943	763	-180	763
14	Обеспеченность дошкольными образовательными учреждениями детей в возрасте от 1-го до 6 лет ¹	%	73,3	73,2	0,1	76,5
15	Доля детей в возрасте от 3 до 7 лет, получающих дошкольную образовательную услугу в общей	%	94,5	85,5	-9,0	95,6

№ п/п	Наименование показателя	Ед. изм.	9 месяцев		Абс.откл.+/-	Ожид. 2019 год
			2018 год	2019 год		
	численности детей от 3 до 7 лет ²					
16	Доля детей в возрасте от 5 до 7 лет, получающих дошкольные образовательные услуги ³	%	100,0	95,8	-4,2	95,8
17	Общая площадь учреждений дошкольного образования	м ²	169 500,8	169 500,8	0,0	169 500,8
18	Количество зданий учреждений дошкольного образования	шт.	46	46	0	46
18.1	отдельно стоящие	шт.	45	45	0	45
18.2	встроенные помещения	шт.	1	1	0	1

¹ Показатель рассчитывается по методике к Указу Президента Российской Федерации от 28.04.2008 № 607 «Об оценке эффективности деятельности органов местного самоуправления городских округов и муниципальных районов» исходя из:

- 12 113 чел. – численность детей, посещающих ДООУ (статистические данные формы ФСН №85-к);
- 52 чел. – численность детей, оформленных на семейную форму получения дошкольного образования (без зачисления в МБ(А)ДООУ);
- 16 621 чел. – численности детей от 1-го до 6 лет на территории муниципального образования город Норильск по состоянию на 01.01.2019.

$$\text{Обеспеченность} = (12\ 113 + 52) * 100\% / 16\ 621 = 73,2\%$$

² Показатель представлен из расчета численности детей от 3 до 7 лет, посещающих МБДООУ + численность детей, оформленных на семейную форму получения дошкольного образования (без зачисления в МБ(А)ДООУ) – 10 010 + 45 и численности детей указанной возрастной группы на территории – 14 317 (за вычетом 2 561 детей в возрасте 6-7 лет, обучающихся в СШ по форме РИК-76 (14 317 - 2 561 = 11 756)

$$\text{Обеспеченность} = (10\ 010 + 45) * 100\% / 11\ 756 = 85,5\%$$

³ Показатель представлен из расчета списочной численности детей от 5 до 7 лет, посещающих МБДООУ + численность детей, оформленных на семейную форму получения дошкольного образования (без зачисления в МБ(А)ДООУ) – 5 709 + 30 и численности детей указанной возрастной группы на территории – 8549 (за вычетом 2 561 детей в возрасте 6-7 лет, обучающихся в СШ (8 549 - 2 561 = 5 988)

$$\text{Обеспеченность} = (5\ 709 + 30) * 100\% / 5\ 988 = 95,8\%$$

В сети функционирует 39 дошкольных образовательных учреждений. По состоянию на 01.10.2019 плановое количество мест в садах увеличилось на 17 ед. в сравнении с аналогичным периодом 2018 года и составило 12 883 места. Увеличение произошло за счет пересмотра расчета площади групповых комнат в соответствии с п. 1.9 СанПиН.

К концу 2019 года ожидается, что плановая наполняемость учреждений дошкольного образования останется на достигнутом уровне.

Списочная численность детей на 01.10.2019 составила 12 113 чел., что на 770 чел. ниже плановой наполняемости садов. Данный факт сложился в результате того, что дети находятся на стадии оформления в детские сады, а также за счет ожидаемого открытия 2 корпуса МБДООУ «ДС № 86 «Брусничка» в районе Талнах на ул. Бауманской, д 21 после завершения реконструкции. Ожидаемая списочная численность детей на 31.12.2019 – 12 883 человека.

Среднесписочная численность по отношению к прошлому году в целом выросла на 3,9% (+486 детей), в основном за счет увеличения количества детей раннего возраста.

В очереди на устройство детей в дошкольные образовательные учреждения состоит 4 912 детей, что на 51 чел. меньше аналогичного периода 2018 года (4 963 ребенка) в связи с увеличением наполняемости детских садов. По состоянию на 01.10.2019 очередность в возрастной категории от 3 до 7 лет составила 213 чел.,

поскольку дети находятся не на территории города («на материке») и нет возможности в настоящее время оформиться в дошкольные учреждения.

По состоянию на 01.10.2019 с целью оказания коррекционно-педагогической помощи функционируют 45 групп компенсирующей направленности (на 16 групп больше, чем за 9 месяцев 2018 года), из них:

– для детей с нарушением речи – 34 ед. (на 12 групп больше, чем на отчетную дату 2018 года), к концу года планируется сохранение групп на уровне отчетного периода;

– для детей с задержкой психического развития – 11 ед. (на 4 группы больше, чем на отчетную дату 2018 года), к концу года планируется сохранение групп на уровне отчетного периода.

На 01.10.2019 функционируют 2 группы круглосуточного (24 ч) пребывания воспитанников в детских садах № 48 «Золотая рыбка», № 68 «Ладушки».

С целью предоставления обучения воспитанников, нуждающихся в длительном лечении, детей-инвалидов по адаптированным образовательным программам дошкольного образования, организовано:

1. Индивидуальное обучение на дому. Обучение проводят педагоги детских садов для детей до 3 лет - 1 час в неделю; для детей от 3 до 4 лет - 2,5 часа в неделю.

2. Семейное образование. Обучение проводят родители (законные представители) воспитанников, которые получают консультационную поддержку по воспитательно-образовательным вопросам на базе консультационных центров (детские сады № 1 «Северок», № 2 «Умка», № 3 «Солнышко», № 5 «Норильчонок», № 18 «Полянка» (р-н Талнах), № 36 «Полянка» (р-н Кайеркан), № 81 «Конек-Горбунок», № 82 «Сказка»), 3,5 часа 3 раза в неделю.

В соответствии с приоритетными направлениями и планом мероприятий по созданию специальных условий получения образования детей с инвалидностью и обучающихся с ограниченными возможностями здоровья на 2018-2020 годы организована беспрепятственная среда для детей-инвалидов, передвигающихся на инвалидных колясках в детских садах № 1 «Северок», № 97 «Светлица».

Реализация программ дошкольного образования обеспечивает полное и целостное развитие воспитанников детских садов, которые продемонстрировали высокий уровень творческих способностей в фестивалях, конкурсах детского творчества:

- конкурс детского рисунка и плаката по пропаганде безопасности дорожного движения «Дорожный патруль предупреждает» – приняли участие более 120 воспитанников;

- творческий фестиваль воспитанников детских садов города Норильска «Солнышко в ладошках» – приняли участие 107 воспитанников из 12 дошкольных образовательных учреждений;

- фестиваль-конкурс детской песни «Солнечный круг» – приняли участие 85 воспитанников;

- конкурс «Юное поколение» – приняли участие 30 воспитанников;

- шашечный турнир среди воспитанников детских садов – приняли участие 78 воспитанников.

Проведен комплекс мероприятий «Я познаю мир», направленный на популяризацию идей толерантности среди детей и приуроченный ко Дню защиты детей. Участие приняли более 5000 воспитанников.

23.07.2019 проведена Спартакиада семей воспитанников дошкольных учреждений на базе МБУ «Молодежный центр», участвовали 25 семейных команд из 25 дошкольных учреждений.

В рамках участия в конкурсе социальных проектов благотворительной программы ЗФ ПАО «ГМК «Норильский никель» «Мир новых возможностей» 2 дошкольных образовательных учреждения стали победителями.

За 9 месяцев 2019 года по двум дошкольным учреждениям выделены гранты на общую сумму 1 348,37 тыс. руб. по следующим направлениям:

Таблица 18

№ п/п	Название проекта	Учреждение	Краткое описание	Сумма, тыс. руб.
1	«Счастливое детство» (срок реализации с 15.03.2019 по 31.12.2019)	МБДОУ «ДС №3 «Солнышко»	Создание для семей с детьми с ОВЗ комфортных и безопасных условий в дошкольном учреждении для успешной адаптации ребенка в социуме	699,97
2	«Family-центр «Важел каждый ребенок» (срок реализации с 15.03.2019 по 15.03.2020)	МБДОУ «ДС №46 «Надежда»	Специалисты центра будут оказывать раннюю коррекционно – профилактическую помощь семьям, воспитывающим детей с нарушениями в развитии или высокой степенью риска появления нарушений в возрасте от 1 до 3 лет	648,40
	Итого:			1 348,37

Организация предоставления общего образования

Таблица 19

Основные показатели общего образования

№ п/п	Наименование показателя	Ед. изм.	9 месяцев		Абс.откл.+/-	Ожид. 2019 год
			2018 год	2019 год		
1	Кол-во МБ(А)ОУ, в т.ч.	ед.	37	37	0	37
1.1	кол-во МБ(А)ОУ, которые имеют классы очно-заочного и заочного обучения	ед.	1	1	0	1
1.2	кол-во МБ(А)ОУ, которые имеют специальные классы для детей с ОВЗ	ед.	4	4	0	4
1.3	кол-во «интернатных» учреждений	ед.	1	1	0	1
2	Кол-во зданий, находящихся в аварийном состоянии или требуют капитального ремонта	ед./мест	1/669	0	-1/-669	0
3	Кол-во классов/учащихся всего, в т.ч.:	кл./чел.	1 125/23 886	1 128/ 23 916	3/30	1 128/ 23 916
3.1	Кол-во классов/учащихся в МБ(А)ОУ по параллелям (очное обучение, без учета	кл./чел.	1 097/23 568	1 103/ 23 613	6/45	1 103/ 23 613

№ п/п	Наименование показателя	Ед. изм.	9 месяцев		Абс.откл.+/-	Ожид. 2019 год
			2018 год	2019 год		
	специальных классов для детей с ОВЗ)					
3.2	Кол-во классов/учащихся в МБ(А)ОУ, обучающихся в специальных классах для детей с ОВЗ	кл./чел.	12/105	9/76	-3/-29	9/76
3.3	Кол-во классов/учащихся в МБ(А)ОУ, занимающихся по очно-заочной, заочной форме	кл./чел.	7/70	7/85	0/15	7/85
3.4	Кол-во классов/учащихся в «интернатных» учреждениях по параллелям	кл./чел.	9/143	9/142	0/-1	9/142
	в т.ч.: детей-сирот (постоянно-проживающих)	чел.	41	21	-20	21
	приходящих	чел.	102	0	-102	0
4	Кол-во классов/учащихся, занимающихся у логопеда	кл./чел.	37/438	37/762	0/324	37/762
5	Количество детей с ОВЗ, обучающихся индивидуально на дому	чел.	71	85	14	85
6	Количество детей-инвалидов, обучающихся индивидуально на дому	чел.	56	69	13	69
7	Кол-во групп/детей в группах продленного дня	гр./чел.	216/4 828	215/4 745	-1/-83	215/4 745
7.1	средняя наполняемость групп продленного дня	чел.	22,35	22,10	-0,25	22,10
8	Кол-во школ с 5-дневной формой обучения	ед.	-	-	-	-
9	Кол-во школ с 6-дневной формой обучения	ед.	37	37	0	37
10	Кол-во МБ(А)ОУ, работающих в одну смену	ед.	24	22	-2	22
11	Кол-во МБ(А)ОУ, работающих в две и более смены	ед.	13	15	2	15
11.1	Количество школьников, занимающихся во вторую смену	чел.	1 724	2 110	386	2 110
12	Количество выпускников, осваивающих программы среднего общего образования	чел.	1 211	1 286	75	1 286
13	Количество выпускников, получивших аттестат о среднем общем образовании	чел.	1 200	1 272	72	1 272
14	Количество выпускников, получивших аттестаты с отличием о среднем общем образовании	чел.	151	108	-43	108
15	Обеспеченность учащихся площадями*	м ² на 1го учащегося	5,8	5,8	0	5,8
16	Средняя наполняемость классов	чел.	21,2	21,2	0	21,2
17	Площадь зданий образовательных учреждений (учебные и учебно-вспомогательные помещения) **	м ²	138 702,0	137 650,0	-1 052	137 650,0

*Расчет показателя выполнен из расчета общей суммы площадей учебных и учебно-вспомогательных помещений образовательных учреждений. Ранее расчет осуществлялся из расчета суммы общих площадей образовательных учреждений

**Информация указана в соответствии с данными форм государственной отчетности – ОО-2. Ранее указывалась сумма общих площадей образовательных учреждений

В 2018 году было признано аварийным здание, закрепленное за МАОУ «Гимназия № 4» в Центральном районе на ул. Пушкина, д. 8. Как юридическое лицо МАОУ «Гимназия № 4» продолжает функционировать на базе школы №1, гимназии №1 и школы-интернат №2. В 2019 году здание передано Управлению имущества Администрации города Норильска в соответствии с договором от 13.09.2018 № 1463 о закреплении муниципального недвижимого имущества.

По состоянию на 01.10.2019 численность обучающихся увеличилась на 30 чел. (по отношению к сопоставимому периоду 2018 года) и составила 23 916 человек. В школах функционируют 1 128 классов. Количество школ, работающих в одну смену – 22 ед. (в 2018 году – 24 ед.).

Все школы работают в режиме 6-дневной рабочей недели, в режиме пятидневной недели обучаются только ученики 1-х классов (в соответствии с СанПиН), а также часть учеников 2-9 классов по решению общеобразовательных учреждений.

На территории города был проведен ЕГЭ в досрочный период (с 20.03.2019 по 08.04.2018), в котором участвовали 1 человек из образовательных учреждений (экс-терн), выпускница текущего учебного года; 23 человека из учреждений среднего профессионального образования и 63 человека – выпускники прошлых лет.

В 2018-2019 учебном году в 11 классах, а также в 12 классах (21 учащийся МБОУ «СШ №8» по образовательной программе среднего общего образования, рассчитанной на три учебных года) обучались 1 286 человек, из них 3 человека не допущены к государственной итоговой аттестации по образовательным программам среднего общего образования. Таким образом, количество выпускников составило 1 283 чел. (с учетом 1 выпускника, сдавшего ЕГЭ в досрочный период).

Для детей с ОВЗ, детей-инвалидов, инвалидов (13 человек) были созданы условия для успешного прохождения ГИА в форме ЕГЭ. По решению государственной экзаменационной комиссии продолжительность экзамена для данной категории выпускников была увеличена на 1,5 часа.

С 2019 года выпускник для прохождения ГИА может выбрать только один уровень по математике: или базу, или профиль.

Не получили среднего (полного) общего образования в 2019 году 11 человек.

Таким образом, в 2019 году количество выпускников, получивших аттестат о среднем общем образовании, составило 1 272 чел.

108 выпускников получили аттестаты о среднем общем образовании с отличием и медаль «За особые успехи в учении» (2018 году – 151 человек).

В рамках благотворительной программы «Мир новых возможностей» ЗФ ПАО «ГМК «Норильский никель» 7 общеобразовательных учреждений за 9 месяцев 2019 года получили гранты в конкурсе социальных проектов на общую сумму 1 501,45 тыс. руб. на следующие проекты:

Таблица 20

№ п/п	Название проекта	Учреждение	Краткое описание	Сумма, тыс.руб.
1	«Норильск.2D» –	МБОУ «СШ № 6»	Знакомство учащихся со спектром различных профессий г.	100,0

№ п/п	Название проекта	Учреждение	Краткое описание	Сумма, тыс.руб.
	Город в профессиях		Норильска при помощи роликов, которые будут выходить на канале YouTube «Норильск 2D»	
2	Ступени успеха		Проектный офис по поддержке и сопровождению проектных школьных команд на этапах разработки и реализации социальных проектов школьников и педагогов	700,0
3	Клуб естественных наук	МБОУ «СШ № 20»	Создание клуба естественных наук для проведения опытов по химии и физике	88,6
4	Старые игры для новых детей	МБОУ «СШ № 21»	Знакомство детей с традиционными играми при помощи создания клуба «Dream Club» и проведения чемпионата среди школ, а также содействие развитию положительных взаимоотношений в детском коллективе	100,0
5	Этнотеатр «Сказки народов Таймыра»	МБОУ «СШ № 37»	Создание условий для раскрытия творческих способностей детей, знакомства с культурой, обрядами, традициями и праздниками коренных народов Таймыра. Участники этнотеатра смогут не только озвучивать куклы, но и сами изготавливать персонажей и реквизит на мастер-классах педагогов школы и приглашенных специалистов Норильского колледжа искусств	214,0
6	ОВЗ – Очень Важные Знания	МБОУ «СШ № 40»	Проект предназначен для детей, имеющих ограниченные возможности здоровья и детей-инвалидов. Творческие мероприятия, игры, мастер-классы, занятия и конкурсы будут способствовать формированию умения взаимодействия со сверстниками и взрослыми в школе и внеучебной деятельности	100,0

№ п/п	Название проекта	Учреждение	Краткое описание	Сумма, тыс.руб.
7	Юные книголюбцы	МБОУ «СШ № 41»	Привлечение учащихся к чтению через творческую деятельность	100,0
8	Будь готов к ГТО	МБОУ «Гимназия № 11»	Проект направлен на увеличение количества обучающихся, желающих выполнить испытания Всероссийского физкультурно-спортивного комплекса «Готов к труду и обороне» через формирование потребности в регулярных занятиях физической культурой.	98,85
Итого:				1 501,45

Результаты учебной деятельности

В сравнении с отчетным периодом прошлого года незначительно изменился такой показатель учебной деятельности, как качество знаний обучающихся – снижение на 1,1 п.п. Показатель успеваемости остался на прежнем уровне – 99,3%.

Таблица 21

Показатель /уч.	2017 – 2018 уч. г.	2018 – 2019 уч.
Качество*	50,3%	49,2%
Успеваемость**	99,3%	99,3%

*обучаются на «хорошо» и «отлично»

**обучаются на «удовлетворительно», «хорошо» и «отлично»

Учащиеся 4-7-х и 11-х классов участвовали во Всероссийских проверочных работах (ВПР) по разнопрофильным предметам.

Всероссийские проверочные работы – это комплексный проект в области оценки качества образования, направленный на развитие единого образовательного пространства в Российской Федерации, мониторинг введения Федеральных государственных образовательных стандартов (ФГОС), формирование единых ориентиров в оценке результатов обучения, единых стандартизированных подходов к оцениванию образовательных достижений обучающихся. ВПР в 2019 году проводились с использованием Федеральной информационной системы оценки качества образования – ФИС ОКО. Для обучающихся 4, 5, 6 классов оценочные процедуры проводились в штатном режиме, в 7 и 11 – в режиме апробации, по решению общеобразовательного учреждения.

В этом году впервые при проведении ВПР в 4-х классах школы сами определяли удобную дату в рамках отведенной для этого недели. Также при проведении всех ВПР в 4-х классах и ВПР по русскому языку и математике в 5-х использовалась автоматическая генерация вариантов проверочных работ для каждой из школ на основе банка заданий ВПР.

В 11 классах ВПР проводятся для обучающихся, не выбравших ЕГЭ по соответствующим предметам. Они дают возможность оценить уровень подготовки обучающихся по этим предметам в конце 11 (или 10) класса.

Таблица 22

Результаты Всероссийских проверочных работ

Предмет	Класс	Максимальный первичный балл	Количество участников	Норильск		Российская Федерация	
				Успеваемость %	Качество %	Успеваемость %	Качество %
Русский язык	4	38	2245	98,1	75,6	95,4	69,6
Математика	4	20	2120	99,5	83,2	97,6	79,0
Окружающий мир	4	32	2090	99,7	83,0	99,1	78,9
Русский язык	5	45	2130	88,3	49,7	86,5	49,9
Математика	5	20	1987	88,6	52,7	88,4	54,1
История	5	15	2193	93,3	54,1	92,1	53,0
Биология	5	27	2155	97,3	62,9	97,1	60,8
Русский язык	6	51	1389	84,4	44,2	83,5	44,5
Математика	6	16	1854	89,8	45,4	88,6	48,1
История	6	20	1779	92,9	56,1	91,8	54,3
Биология	6	30	1871	95,7	64,1	93,2	57,0
География	6	37	1779	94,9	42,2	96,1	54,3
Обществознание	6	23	1840	95,5	54,0	93,3	55,3
Русский язык	7	47	1469	83,3	39,2	80,6	36,3
Математика	7	19	1462	92,2	53,1	91,2	50,8
История	7	25	1289	95,4	61,9	93,3	54,2
Биология	7	35	1251	97,9	61,2	91,3	52,3
География	7	37	1221	87,9	28,1	89,6	35,5
Обществознание	7	23	1369	87,5	43,1	85,1	39,4
Физика	7	23	1044	87,1	35,2	87,5	37,2
Английский язык	7	30	390	76,2	35,3	74,2	32,3
Немецкий язык	7	30	2	100,0	100,0	73,8	26,0
География	10	21	169	97,6	62,7	96,8	64,8
География	11	21	531	99,6	82,4	98,9	73,9
Физика	11	27	747	97,7	59,6	96,6	56,5
Химия	11	33	764	80,5	70,3	72,9	71,9
Биология	11	32	765	99,7	80,8	97,8	78,1
История	11	21	866	99,7	82,1	97,7	78,6
Английский язык	11	22	648	99,7	87,8	99,2	91,2
Английский язык (письм. +устн.)	11	32	35	100,0	100,0	98,6	84,1
Немецкий язык	11	22	2	100,0	100,0	96,8	72,5

Предпрофильная подготовка и профильное обучение, профессионально-ориентированная работа в образовательных учреждениях

В 2018-2019 учебном году продолжается работа по развитию специализированных профессионально-ориентированных классов.

В 10 общеобразовательных учреждениях были открыты и продолжают функционировать:

- математические классы (МБОУ «СШ № 1 с углубленным изучением физики и математики им. А.П. Завенягина»);
- медицинские классы (МБ(А)ОУ «Гимназии № 5, 48»);
- классы для обучающихся, мотивированных на получение инженерных специальностей, востребованных в ЗФ ПАО «ГМК «Норильский Никель» (инженерные классы) (МБОУ «Гимназия № 11», «СШ № 9, 42»);
- юридические классы (МБОУ «СШ № 14»);
- педагогические классы (МБОУ «Гимназия № 5», МБОУ «СШ № 37»);
- экономические классы (МБОУ «Гимназия №5»);
- классы МЧС (МБОУ «СШ №31», МБОУ «Гимназия №11»);
- естественнонаучные классы (МБОУ «Лицей № 3»).

С целью вовлечения старшеклассников в социально значимые проекты и предоставления выпускникам дополнительных стартовых возможностей при поступлении в ВУЗ, в 2018-2019 учебном году проведена работа по формированию волонтерского движения среди обучающихся специализированных профессионально-ориентированных классов. В результате 104 (на 51 меньше чем в предыдущем году) обучающихся специализированных профессионально-ориентированных классов стали активными участниками волонтерского движения.

С целью повышения эффективности профориентационной работы в рамках сотрудничества с КГКУ «Центр занятости населения г. Норильска» продолжает реализовываться краевой добровольческий профориентационный проект «Твои горизонты»: на базе 30 общеобразовательных учреждений созданы волонтерские профориентационные отряды с общим количеством 314 участников. В апреле проведена итоговая творческая встреча волонтеров профориентации на базе МБОУ «Средняя школа № 23», на которой были представлены творческие отчеты каждого отряда, подведены итоги.

В течение 2018-2019 учебного года проведены следующие профориентационные мероприятия:

- пилотный проект «Сегодня школьник – завтра выпускник» (1 060 человек посетили Дни открытых дверей старшеклассников);
- проект «Содействие повышению уровня финансовой грамотности населения и развитию финансового образования в Российской Федерации» (5 МБ(А)ОУ внедрили в свою образовательную деятельность программу «Основы финансовой грамотности», 282 старшеклассника приняли участие в ее реализации);
- Всероссийская программа «Дни финансовой грамотности в учебных заведениях» (3 020 участников из 6-11-х классов);
- чемпионат рабочих профессий «Умные игры» (МБУ ДО «СЮТ») (143 участника);
- конкурс «Мечтая о будущей карьере» (в конкурсе участвовало 34 общеобразовательных учреждений и 21 педагог, 50 старшеклассников стали победителями и призерами);

- фестиваль творчества «Век открытий» (26 команд-участниц, охвачено более 320 обучающихся);
- квест-игра «100 шагов к успеху» (команды от 36 школ с учащимися из 8-11-х классов);
- форум профориентационных технологий «Профориентация 21 века» (около 600 человек приняли участие в форуме);
- социальный проект «Школа виртуального моделирования» для учащихся 8-х классов (542 участника);
- проект «Школа профориентационного волонтерства» (функционировал на базе 3-х учреждений-партнеров для 30 волонтеров-профориентаторов МБОУ);
- участие в научно-практических конференциях ПТК и НТПТиС с научно-исследовательскими работами на профориентационные темы (представлено более 50 работ);
- клуб «Карьера» на базе МБУ «ЦБС» (9 встреч, которые посетили более 300 обучающихся);
- «Слет добровольцев» - итоговое мероприятие волонтерских отрядов в рамках деятельности краевого профориентационного движения «Твои горизонты» состоялся на базе МБОУ «Гимназия № 1» (110 участников);
- проект «Каникулярная школа «Профессиональный ориентир». В течение первого полугодия 2019 года профпробами в рамках проекта охвачены 250 обучающихся.

В рамках Краевого единого дня профориентации в марте 2019 года во всех общеобразовательных учреждениях проведено 395 разнообразных профориентационных мероприятий, общая численность участников акции составила 10 374 человека.

В 2019-2020 учебном году в рамках плана профориентационной работы в сентябре каждое общеобразовательное учреждение Норильска приняло участие в профориентационной Акции «Урок Компании». Организаторами акции традиционно являются Управление корпоративных проектов ЗФ ПАО «ГМК «Норильский никель» и Управление общего и дошкольного образования. 138 молодых специалистов Компании пришли 06 сентября 2019 года в каждый первый класс Норильска и совместно с педагогами провели единый профориентационный «Урок Компании». Главными участниками ежегодной акции стали 2 692 первоклассника, получившие в качестве подарка в честь начала школьной жизни книгу «Книга о том, как металлы построили города».

Реализация здоровьесберегающих технологий обучения в учебно-воспитательной деятельности

В целях определения приоритетных направлений и инновационных аспектов деятельности общеобразовательных учреждений города в сентябре 2019 года специалистами МБУ «Методический центр» был проведен анализ образовательных методик и технологий, применяемых в общеобразовательных учреждениях.

Согласно полученным данным общепедагогические технологии являются основным организационно-методическим и управленческим инструментарием образовательной деятельности общеобразовательных учреждений.

Реализация приоритетных задач развития системы образования способствует активному использованию педагогами здоровьесберегающих, информационно-ком-

муникационных, игровых, групповых технологий, коллективных способов обучения.

Применение здоровьесберегающих технологий решает актуальную для города задачу сохранения и укрепления здоровья обучающихся. В условиях интенсификации образования используются медико-гигиенические и физкультурно-оздоровительные технологии. В связи с введением инклюзивного образования в образовательных учреждениях активно применяются следующие здоровьесберегающие технологии: работа с палочками Кюизинера, биоэнергопластика, ритмопедия, методика скорописи (из опыта работы с детьми с ДЦП), артикуляционная гимнастика с элементами биоэнергопластики, интеллектуальное развитие младшего школьника с ЗПР и др.

Выбор педагогами общеобразовательных учреждений данных технологий способствует достижению планируемых результатов освоения основной образовательной программы начального, основного и среднего общего образования, а также создает основу для формирования базовых компетенций обучающихся: информационных, коммуникативных, самоорганизации и самообразования.

С целью создания здоровьесберегающей образовательной среды, сохранения, укрепления и развития здоровья учеников, в МБ(А)ОУ имеется современная материальная, учебно-методическая и кадровая база, позволяющая в полном объеме проводить мероприятия по оздоровлению и сохранению здоровья учащихся и работников. Во всех общеобразовательных учреждениях:

- разработаны комплексные программы по здоровьесбережению;
- организованы педагогические Службы (Центры, кафедры, МО, советы, творческие группы), которые осуществляют комплексное сопровождение системы по формированию здорового и безопасного образа жизни обучающихся;
- применяются здоровьесберегающие технологии при организации учебной деятельности;
- организована физкультурно-оздоровительная, спортивно-массовая, профилактическая работа;
- используется специальное оборудование для организации оздоровительной деятельности;
- организована система просветительской и методической работы с участниками образовательного процесса по вопросам здорового и безопасного образа жизни.

Наиболее актуальными и востребованными технологиями на уровнях начального и основного общего образования являются «Технология деятельностного метода обучения», разработанная под руководством Л.Г. Петерсон, «Технология проектного обучения», а также технологии «Формирования универсальных учебных действий» и «Портфолио». При этом «Технология проектного обучения» занимает лидирующую позицию на всех уровнях обучения.

Одаренные дети

Во всех общеобразовательных учреждениях организована работа с одаренными детьми:

- ведение краевой базы данных «Одаренные дети Красноярья»;
- реализуются индивидуальные образовательные маршруты;
- разработаны и реализуются школьные программы «Одаренные дети».

В период с 11.01.2019 по 25.02.2019 состоялся региональный этап всероссийской олимпиады школьников по 21 общеобразовательному предмету, в котором приняли участие 44 (в 2018 – 41) обучающихся МБ(А)ОУ. Региональный этап Олимпиады по ряду предметов (литература, русский язык, обществознание, английский язык, экономика, история, искусство (МХК), математика, информатика, география) проходил на территории муниципалитета на базе школ № 13 и №28.

Результаты участия в региональном этапе Олимпиады:

- 1 победитель (технология);
- 9 призеров (литература, биология, математика, обществознание, география, английский язык);
- 1 обучающаяся МБОУ «СШ № 14» Береснева Лиза приняла участие в очном этапе научно-практической конференции «Первые шаги в науку» для обучающихся 1-3 классов, которая проходила 10.04.2019 в городе Сосновоборск, где стала победителем.

Работа школьных научных обществ учащихся организована в 33 общеобразовательных учреждениях. Результатом деятельности обществ является защита исследовательских работ и творческих проектов на городской научно-практической конференции. В 2019 году в конференциях приняли участие более 1100 обучающихся, на городском этапе – более 200.

Одной из эффективных форм повышения мастерства талантливых детей является их участие в выездных конкурсах и состязаниях различного уровня:

- Первенство КРОК по робототехнике для школьников «Робот для жизни», Центр «Крок» образовательная компания (г. Москва), творческое объединение «Home Comr», дипломы 1 и 3 места;
- региональная Робототехническая Олимпиада (г. Красноярск), творческое объединение «Home Comr», диплом 2 место;
- международный конкурс-фестиваль «Дорогою добра» (г. Новосибирск), хореографический коллектив «Горизонт», Специальный диплом (3 бесплатные путевки на конкурс «Достижение» в г. Казань, январь 2020 года);
- гран-при VII Интернационального фестиваля «STARS WAY» (г. Прага), театральная студия «Синяя птица»;
- международный конкурс-фестиваль творческих коллективов «Богатство России» (г. Москва), ансамбль народного танца «Вдохновение», гран-при, лауреаты 1 степени;
- международный конкурс-фестиваль творческих коллективов «Мы – будущее великой России», ансамбль народного танца «Вдохновение» (г. Москва);
- общественное фестивальное движение «Дети России», творческая ассоциация «Лира» (г. Вологда), художественный коллектив «Визави», лауреат 1 степени;
- международный фестиваль-конкурс исполнительского мастерства «Ступень к успеху» (г. Сочи), художественный коллектив «Тагридис», лауреаты 2 и 3 степени;
- международный фестиваль-конкурс исполнительского мастерства «Надежды мира» (г. Сочи), художественный коллектив «Тагридис», лауреаты 3 степени;
- международный фестиваль-конкурс «Планета искусств» (г. Сочи), художественный коллектив «Тагридис», лауреаты 1 и 2 степени;
- межрегиональный Фестиваль современного танца «Весенние капли-2019» (г. Волжский) художественный коллектив «Самоцветы», лауреаты 1,2,3 степени;

- всероссийский фестиваль детского танца «Dance space», (г. Волжский) художественный коллектив «Самоцветы», дипломанты, лауреаты 2,3 степени;
- краевые соревнования по авиамодельному спорту «ТехноСтарт» (г. Канск), дипломы 2 3 степени;
- всероссийский открытый чемпионат «Ferst Russia open 2019» (г. Пермь), дипломанты.

С целью создания специфической среды для выявления и развития одаренных детей практикуется проведение сезонных интенсивных образовательных школ. В 2019 году в период весенних каникул работали 13 школ (286 участников). Школы организовывались по художественно-эстетическому, естественнонаучному, общеинтеллектуальному, естественно-математическому, лингвистическому, социально-гуманитарному, патриотическому, научно-техническому и гуманитарному направлениям.

Кроме того, на территории города на регулярной основе осуществляется поддержка одаренных детей:

1. Ежегодная выплата именных премий Главы города Норильска учащимся школ в возрасте от 14 лет за отличные успехи (прошедшие государственную итоговую аттестацию, имевшие полугодовые, годовые и итоговые отметки «отлично» по всем учебным предметам за 10-11 класс). В 2019 году количество получателей именной премии составило 50 человек.

2. Выплачиваются Молодежные премии Главы города 18 гражданам в возрасте от 14 до 30 лет, проявивших себя в сфере образования, науки, культуры, спорта, молодежной политики в размере 15 000 рублей за 1 место, 10 000 рублей за 2 место, 5 000 рублей за 3 место.

3. Ежемесячно выплачиваются стипендии Главы города Норильска в размере 5000 рублей 25 студентам, обучающимся по всем предметам на протяжении 3 семестров только на «отлично» и ведущим активное участие в общественной научной, творческой, спортивной жизни образовательного учреждения.

Основные мероприятия, проводимые в области повышения квалификации педагогических работников

На 01.09.2019 имеют документ о повышении квалификации 1 раз в 3 года 99,9% педагогических работников города Норильска. Этот показатель стабилен и совпадает с аналогичным периодом 2018 года за счет широкого спектра дистанционных курсов повышения квалификации, которые традиционно пользуются популярностью у педагогов образовательных учреждений города. Возможностью повысить квалификацию дистанционно воспользовалось 700 педагогических работников.

Проблему повышения квалификации педагогических работников помогает решить Норильский филиал Красноярского краевого института повышения квалификации: 217 педагогических работников повысили квалификацию в 2018-2019 учебном году в норильском филиале института. Также, проходило обучение на выездных курсах 46 педагогов.

На базе КГБОУ СПО «Норильский педагогический колледж» для педагогических работников были организованы курсы повышения квалификации по теме «Педагогическая система Ф. Фребеля как основа развития творчества и инженерных способностей (STEAM) у современных детей в ДОО». Обучение прошли 53 человека из 7 дошкольных образовательных учреждений.

Для удовлетворения образовательных запросов в области методики и технологии преподавания для учителей английского языка, русского языка и литературы, физики, начальных классов, педагогов, ведущих комплексный курс «Основы религиозных культур и светской этики» (ОРКСЭ) и «Основы духовно-нравственной культуры народов России» (ОДНКНР) были приглашены на территорию представители различных издательств и проведены семинары.

Особенно актуальной остается задача повышения квалификации педагогических работников на целевые курсах по вопросам введения ФГОС ООО.

99% педагогических работников, реализующих программы ФГОС НОО и ФГОС ООО, имеют повышение квалификации по вопросам преподавания учебного предмета в условиях введения новых стандартов образования.

Курсы повышения квалификации по ФГОС ДО 1 раз в 3 года имеют 89% педагогических работников (воспитателя) дошкольных образовательных учреждений.

В рамках поэтапного повышения квалификации руководящих и педагогических работников образовательных организаций по вопросам реализации ФГОС ОВЗ и ФГОС УО (интеллектуальные нарушения), ведется мониторинг повышения квалификации педагогических работников по вопросам обучения и сопровождения детей с ОВЗ и УО, по данной теме свою квалификацию повысили 1613 педагогов.

Организация питания и летнего отдыха учащихся

Важное значение имеет организация горячего питания учащихся в образовательных учреждениях, поскольку рациональное питание является одним из важнейших факторов сохранения здоровья детей.

Среднее количество питающихся по состоянию на 01.10.2019 составило 20 209 человек, что на 17,6% больше предыдущего года (17 180 чел.), в результате чего доля учащихся, получающих услуги по организации питания в общеобразовательных учреждениях, составила 84,6% от общего количества учащихся.

Доля обучающихся, обеспеченных бесплатным питанием как мерой дополнительной социальной поддержки, составляет 12,7% от количества питающихся. В льготной категории питающихся следующее распределение:

- 13,8% составляют обучающиеся из многодетных семей;
- 4,7% – из семей одиноких родителей;
- 39,4% – обучающиеся с ОВЗ;
- 38,9% – малообеспеченные семьи;
- 3,2% – обучающиеся из семей, находящихся в социально опасном положении.

В 2019 году были организованы следующие направления отдыха и занятости детей:

- организация выезда в оздоровительные лагеря для детей различных социальных групп – 801 чел. (в 2018 – 802 чел.);
- городские оздоровительные лагеря с дневным пребыванием детей на базе муниципальных образовательных учреждений, подведомственных Управлению общего и дошкольного образования Администрации города Норильска – 1 245 чел. (в 2018 – 1 335 чел.);
- военно-патриотический лагерь «Мальчишки Севера» – 100 чел., сохранено на уровне 2018 года;
- городские трудовые отряды школьников – 916 чел. (в 2018 – 821 чел.);

– краевые трудовые отряды старшеклассников – 100 чел., сохранено на уровне 2018 года.

Выездные оздоровительные лагеря, расположенные на территории Красноярского края

В детском санаторно-оздоровительном лагере «Солнечный – 2» в период летних каникул 2019 года организован отдых 360 юных северян. Из них:

- 60 человек – воспитанники МБОУ «Школа-интернат № 2»;
- 50 детей из малообеспеченных семей;
- 30 детей с ограниченными возможностями здоровья;
- 30 детей профильного отряда туристско-краеведческой направленности;
- 30 детей профильного отряда физкультурно-спортивной направленности;
- 120 учащихся ДЮСШ, занимающихся волейболом, баскетболом, боксом, прыжками на батуте, вольной борьбой, дзюдо;
- 40 воспитанников МБУ «РЦ «Виктория».

Выездные оздоровительные лагеря, расположенные за пределами Красноярского края

В период летних каникул 2019 года организован отдых 441 ребенка в лагерях, расположенных за пределами Красноярского края:

- 150 детей в детском санатории «Вита» (г. Анапа, Краснодарский край);
- 50 воспитанников профильного отряда в КОЦ «Премьера» (г. Анапа, Краснодарский край);
- 241 воспитанник спортивных школ (Московская область).

Отдых, оздоровление и занятость детей и подростков на территории

Городские оздоровительные лагеря с дневным пребыванием детей

В период с 03.06.2019 по 02.08.2019 на территории была организована работа 12 городских оздоровительных лагерей (общей численностью 1 245 чел., включая п. Снежногорск). Для детей реализована комплексная программа воспитательной работы «Адрес детства – Норильск», организованы Спартакиада «Юный Олимпиец», увлекательный квест на местности «Тропа безопасности», в парке стадиона «Заполярик» - праздник физкультуры «Все во двор!», выезды в учреждения культуры, познавательные экскурсии, тренинги и занятия со специалистами службы профилактики наркомании. Период пребывания в лагере был определен с 08:30 до 18:00, организовано трехразовое питание, для детей младше 10 лет предусматривался дневной сон.

Военно-патриотический лагерь «Мальчишки Севера»

В период с 17.07.2019 по 15.08.2019 на территории города был организован военно-патриотического лагерь «Мальчишки Севера». Воспитанниками лагеря стали 100 мальчишек в возрасте от 9 до 14 лет (включительно). Организация жизнедеятельности лагеря осуществляется Управлением общего и дошкольного образования Администрации города Норильска при поддержке городских структур и общественных объединений. Распорядок дня в лагере приближен к распорядку дня в Вооруженных силах РФ с учетом возрастных особенностей и возможностей детей, рекомендаций врача и педагога-психолога. Приоритетное право оформления в лагерь

предоставляется подросткам из семей «группы риска», малообеспеченных семей, семей, попавших в трудную жизненную ситуацию.

Трудовые отряды школьников

В летний период с 17.06.2019 по 16.08.2019 создано 810 временных рабочих мест (в 2018 году – 703) для трудовой занятости подростков в возрасте от 14 до 18 лет в качестве подсобных рабочих в муниципальных учреждениях, подведомственных Управлению общего и дошкольного образования (654 места), Управлению по спорту (60 мест), Управлению социальной политики (12 мест), Управлению по делам культуры и искусства (24 места). Кроме того, временные рабочие места создавались на базе городских организаций жилищно-коммунальной сферы (60 мест). Всего было сформировано 49 отрядов.

Количество участников мероприятия составило 916 несовершеннолетних граждан, в результате того, что участники ТОШ не отработывали весь период участия во временных работах и увольнялись. На освободившееся рабочее место приходили другие участники.

Торжественное открытие трудового сезона состоялось 15 июня 2019 года традиционным шествием всех участников трудовых отрядов по Ленинскому проспекту.

Организация досуга детей в течение трудового сезона осуществляется в рамках комплексной воспитательной программы «Норильск зажигает жарки», включающей спортивные, профориентационные, профилактические, культурно-массовые мероприятия: профилактические занятия-тренинги, семинары по профориентации, посещение кинотеатров, творческие конкурсы. Трудовые отряды школьников приняли активное участие во всех социально значимых городских мероприятиях: День памяти и скорби, торжественная церемония открытия памятной доски «Специалистам Мончегорска», мероприятиях, посвящённых юбилею города.

Торжественная церемония закрытия 49 трудового сезона и награждение победителей спортивных, творческих конкурсов состоялась 16 августа 2019 во Дворце культуры комбината.

Краевые трудовые отряды старшеклассников

Работа Краевых трудовых отрядов старшеклассников (далее – КТОС) осуществляется ежегодно с 2012 года в рамках деятельности муниципального штаба флагманской программы «Моя территория». Цель – создание рабочих мест для несовершеннолетних граждан в возрасте от 14 до 17 лет и благоустройство территории города.

Важным моментом является обязательное привлечение подростков, относящихся к категориям СОП (социально-опасное положение) к трудовой деятельности в рамках работы КТОС.

В период с 15.07.2019 по 31.08.2019 в сформированные трудовые отряды организовано 100 человек.

Организация предоставления дополнительного образования детям по дополнительным образовательным программам различной направленности

Сеть учреждений дополнительного образования, подведомственных Управлению общего и дошкольного образования, представлена 6 учреждениями:

- МБУ ДО «Станция юных техников», р-н Центральный;

- МБУ ДО «Социально-образовательный центр», р-н Центральный;
- МБУ ДО «Станция детского и юношеского туризма и экскурсий», р-н Центральный;
- МАУ ДО «Дворец творчества детей и молодежи», р-н Центральный;
- МБУ ДО «Центр внешкольной работы», р-н Талнах;
- МБУ ДО «Дом детского творчества» р-н Кайеркан.

В течение 2018-2019 учебного года на базе учреждений дополнительного образования функционировали:

- 12 кадровых школ, деятельность которых направлена на повышение педагогического и методического уровня педагогов дополнительного образования;
- 14 интенсивных модульных школ для стимулирования творческой активности, создания условий развития творческого потенциала педагогов и учащихся.

На 01.10.2019 в учреждениях дополнительного образования детей в 787 группах занимается 9 079 воспитанников, что составляет 38,0% от общего числа обучающихся в общеобразовательных учреждениях (23 916 чел.).

Таблица 23

Основные показатели деятельности по дополнительному образованию детей

№ п/п	Наименование показателя	Ед. изм.	9 месяцев		Абс.откл., +/-	Ожид. 2019 год
			2018 год, чел.	2019 год, чел.		
1	Кол-во учреждений дополнительного образования/наполняемость, в т.ч.:	ед./мест	6/*	6/*	0/*	6/*
1.1	Количество учреждений, здания которых находятся в аварийном состоянии или требуют капитального ремонта	ед./мест	-	-	-	-
2	Количество групп и занимающихся в них по направлениям:	гр./чел.	774/ 8 972**	787/ 9 079**	13/ 107	787/ 9 103
2.1	техническое	гр./чел.	114/1 335	128/1 438	14/103	128/1 462
2.2	эколого-биологическое	гр./чел.	17/186	17/156	0/-30	17/156
2.3	туристско-краеведческое	гр./чел.	61/650	63/650	2/0	63/650
2.4	спортивное	гр./чел.	45/508	37/422	-8/-86	37/422
2.5	художественного творчества	гр./чел.	361/4 520	376/4 655	15/135	376/4 655
2.6	культурологическое	гр./чел.	-	-	-	-
2.7	другие	гр./чел.	176/1 773	166/1 758	-10/-15	166/1 758
3	Состав учащихся в учреждениях дополнительного образования, в т.ч.:	чел.	8 601	8 506	-95	8 506
3.1	до 5 лет	чел.	0	12	12	12
3.2	5-9 лет	чел.	4 223	4 283	60	4 283
3.3	10-14 лет	чел.	3 497	3 357	-140	3 357
3.4	15-17 лет	чел.	864	834	-30	834
3.5	18 лет и старше	чел.	17	20	3	20
4	Средняя наполняемость групп	чел.	11,5	11,0	-0,5	11,0
5	Численность педагогов в учреждениях дополнительного образования	чел.	304	297	-7	297

*в связи с работой большей части творческих объединений учреждений дополнительного образования на площадях общеобразовательных учреждений (классные кабинеты, актовые и спортивные залы, хореографические классы и др.) количество плановых мест в МБУ ДО не рассчитывается

**количество учащихся разнится, поскольку 1 ребенок может посещать несколько направлений (показатель 2), но в составе учащихся учитывается только один раз (показатель 3)

Наиболее востребованными направлениями в учреждениях дополнительного образования являются техническое и художественное творчество.

Также на территории функционируют 4 детско-юношеских центра по месту жительства (далее – ДЮОЦ): «Романтик», «Алькор», «Фортуна», «Горка», являющиеся структурными подразделениями учреждения МАУ ДО «Дворец творчества детей и молодежи». ДЮОЦ обеспечивают организацию досуга детей и подростков непосредственно на территории проживания через организацию и проведение разнообразных культурно-массовых мероприятий, акций, конкурсных программ, дворовых соревнований с привлечением жителей микрорайонов.

1. ДЮОЦ «Романтик» – Центральный р-н, ул. Нансена, д.46:
 - компьютерная грамотность (творческое объединение «Home comp»);
 - английский язык (творческое объединение «Вундеркинды»);
 - изобразительное искусство (творческое объединение «Этюд»);
 - вокал (творческое объединение «Планета детства»);
 - декоративно-прикладное творчество (творческое объединение «Светлица»; «Умелые ручки»);
 - школа раннего эстетического развития «Кроха».
2. ДЮОЦ «Алькор» – Центральный р-н, ул. Московская, д. 29А:
 - вокально-эстрадное пение (вокальный ансамбль «Ветер перемен»);
 - английский язык (творческое объединение «Талант»);
 - рукоделие (творческое объединение «Жарки»);
 - фито-дизайн (творческое объединение «Фантазия»);
 - школа раннего эстетического развития «Кроха».
3. ДЮОЦ «Фортуна» – Центральный р-н, ул. Хантайская, д. 27:
 - авиамоделирование (творческое объединение «Икар»);
 - изобразительное искусство (творческое объединение «Кисточка»);
 - конструирование и моделирование одежды (творческое объединение «Кутюрье», «Мультиколор»);
 - визаж и прически (творческое объединение «Гармония»);
 - начальное техническое моделирование (творческое объединение «Зодчий»).
4. «Горка» – Центральный р-н, ул. Набережная Урванцева, д. 49:
 - вокально-эстрадное пение (вокальный ансамбль «Настроение»);
 - мягкая игрушка (творческое объединение «Ежики»);
 - историческая реконструкция (творческое объединение «Ратибор»);
 - изобразительное искусство (творческое объединение «Палитра»);
 - русский фольклор (творческое объединение «Родничок»);
 - игра на гитаре (творческое объединение «Энергетика»);
 - обучение игре на инструментах (саксофон и флейта) (творческое объединение «Форте»);
 - обучение игре на инструменте (барабаны) (творческое объединение «Синкопа»).

В рамках конкурса социальных проектов благотворительной программы ЗФ ПАО «ГМК «Норильский никель» МБУ ДО «СДЮТЭ» и МБУ ДО «СЮТ» выиграли три гранта на общую сумму 1 175,29 тыс. руб. для реализации социально значимых проектов: «Путешествие «Таймыр», «Первая ступенька к хрустальному горизонту», «Мастерская ручного труда «Технарики».

К концу 2019 года основные показатели деятельности по дополнительному образованию детей планируется сохранить на достигнутом уровне.

Основные показатели работы отдела опеки и попечительства над несовершеннолетними

По состоянию на 01.10.2019 количество детей, находящихся под опекой (попечительством) гражданских лиц, составляет 412 детей. Количество детей-сирот и детей, оставшихся без попечения родителей, находящихся в учреждениях для таких детей, составляет 85 чел., что на 6 детей меньше прошлого года (91 чел.).

Общая динамика несовершеннолетних подопечных приведена в таблице.

Таблица 24

Общая динамика несовершеннолетних подопечных

№	Показатели	9 месяцев		Отклонение 2019/2018		Ожид. 2019 год
		2018 год	2019 год	абс., +/-	отн., %	
		чел.				чел.
1.	Количество детей, находящихся под опекой (попечительством) по распоряжению о назначении опекуном гражданина, в т.ч.:	415	412	-3	99,3	416
1.1	дошкольного возраста, из них:	67	63	-4	94,0	63
	- посещают МБ(А)ДОУ	51	53	2	103,9	58
	- не организованы	16	10	-6	62,5	5
1.2	количество учащихся в общеобразовательных учреждениях	308	293	-15	95,1	297
1.3	количество учащихся в учреждениях среднего профессионального образования	38	49	11	128,9	49
1.4	количество учащихся в учреждениях высшего профессионального образования	1	3	2	300,0	3
1.5	количество учащихся в МБУ РЦ «Виктория»	-	-	-	-	-
1.6	не организованы	1	4	3	400,0	4
2.	Количество детей-сирот и детей, оставшихся без попечения родителей, находящихся в специализированных учреждениях для таких детей на полном государственном обеспечении	91	85	-6	93,4	91
2.1	Количество несовершеннолетних выпускников учреждений для детей-сирот и детей, оставшихся без попечения родителей, находящихся на попечении органов опеки и попечительства	2	0	-2	0,0	0
2.2	Количество детей-сирот и детей, оставшихся без попечения родителей, находящихся в КГКОУ «Норильский детский дом»	53	52	-1	98,1	56

№	Показатели	9 месяцев		Отклонение 2019/2018		Ожид. 2019 год
		2018 год	2019 год	абс., +/-	отн., %	чел.
		чел.				
2.3	Количество детей-сирот, находящихся в МБОУ «Школа-интернат №2 основного общего образования»	36	33	-3	91,7	35
3.	Количество детей-сирот, детей, оставшихся без попечения родителей, поставленных на учет в Министерство образования и науки Красноярского края с целью получения жилья в городе Норильске	47	61	14	129,8	69

Выпускники учреждений внесемейного воспитания, обучающиеся в учреждениях профессионального образования, проживали в общежитии, созданном при КГБОУ ПО «Норильский техникум промышленных технологий и сервиса» (ул. Талнахская, д. 67).

С 16.06.2019 общежитие для детей-сирот и детей, оставшихся без попечения родителей, закрыто, в связи с расторжением в одностороннем порядке договора безвозмездного пользования недвижимым имуществом, заключенным между Управлением жилищного фонда Администрации города Норильска и КГБОУ ПО «НТПТиС». В данном общежитии на момент закрытия проживало 9 обучающихся из категории детей-сирот и детей, оставшихся без попечения родителей, из них 1 несовершеннолетний был определен на полное государственное обеспечение в КГКУ «Норильский детский дом» и 8 совершеннолетних граждан переехали в квартиры, где являются собственниками либо включены в договора социального найма жилых помещений.

В министерстве образования Красноярского края в качестве нуждающихся в предоставлении жилья состоит 61 человек (2018 год – 47 чел.), достигших возраста 14 лет и старше. Предоставление жилых помещений осуществляется по достижении ими возраста 18 лет, по завершении получения профессионального образования, окончании прохождения военной службы по призыву, либо окончании отбывания наказания в исправительных учреждениях.

За отчетный период жилыми помещениями специализированного жилищного фонда в городе Норильске обеспечены 23 лица из числа детей-сирот и детей, оставшихся без попечения родителей (за аналогичный период 2018 года жильем были обеспечены 16 человек).

Платные услуги и родительская плата

За отчетный период доходы учреждений общего, дополнительного и дошкольного образования от предоставления платных услуг и от поступлений родительской платы составили 233 806,7 тыс. руб., что на 1,8% больше, чем в аналогичном периоде 2018 года.

Доходы от оказания платных услуг и родительской платы

тыс. руб.

№	Учреждения	9 месяцев		Отклонение		Ожид. 2019 год
		2018 год	2019 год	абс., +/-	отн.,%	
1.	Общеобразовательные учреждения	5 071,8	6 137,2	1 065,4	121,0	18 688,3
2.	Учреждения дополнительного образования детей	545,6	478,9	-66,7	87,8	2 530,7
3.	Дошкольное образование, в т.ч.:	224 163,3	227 190,6	3 027,3	101,4	331 548,6
	<i>платные услуги</i>	<i>3 937,6</i>	<i>5 778,2</i>	<i>1 840,6</i>	<i>146,7</i>	<i>11 231,5</i>
	<i>родительская плата</i>	<i>205 645,80</i>	<i>208 150,9</i>	<i>2 505,1</i>	<i>101,2</i>	<i>297 733,7</i>
	<i>питание сотрудников</i>	<i>14 579,90</i>	<i>13 261,5</i>	<i>-1 318,4</i>	<i>91,0</i>	<i>22 583,4</i>
	ИТОГО:	229 780,7	233 806,7	4 026,0	101,8	352 767,6

Доходы в общеобразовательных учреждениях выросли на 1 065,4 тыс. руб. или на 21,0%.

Положительная динамика по поступлению доходов в общеобразовательных учреждениях обусловлена поступлением средств родителей до начала проведения платных дополнительных образовательных услуг, оказываемых сверх утвержденного муниципального задания с 01.10.2019 частично (за октябрь 2019) или в полном объеме за весь курс.

Доходы в учреждениях дополнительного образования снизились на 66,7 тыс. руб., что на 12,2% меньше чем в 2018 году, поскольку организация основного объема платных культурно-досуговых мероприятий планируется в 4 квартале 2019 года.

Доходы от оказания платных услуг в дошкольных учреждениях выросли на 3 027,3 тыс. руб. или на 1,4%, что обусловлено увеличением количества учреждений, предоставляющих платные образовательные услуги. В 2017 - 2018 учебном году платные образовательные услуги оказывали 25 дошкольных учреждений, в 2018 – 2019 учебном году платные услуги оказывают 27 учреждений.

Объем родительской платы за содержание детей в дошкольных учреждениях в отчетном периоде увеличился на 1,2% по сравнению с объемом доходов, полученных за 2018 год, что обусловлено увеличением размера родительской платы за просмотр и уход в дошкольных учреждениях (2018 год – 3 381,0 руб., 2019 год с сентября – 3 526,0 руб.).

Доходы, поступившие за питание сотрудников дошкольных учреждений, снизились на 9,0% за счет снижения количества питающихся.

9.2 Развитие системы здравоохранения

По состоянию на 01.10.2019 на территории функционируют 10 краевых учреждений здравоохранения (табл.).

Таблица 26

№ п/п	Наименование	9 месяцев	
		2018	2019
1	КГБУЗ «Норильская межрайонная больница №1»	1	1
2	КГБУЗ «Норильская городская больница №2»	1	1

№ п/п	Наименование	9 месяцев	
		2018	2019
3	КГБУЗ «Норильская межрайонная поликлиника №1»	1	1
4	КГБУЗ «Норильская городская поликлиника №2»	1	1
5	КГБУЗ «Норильская городская поликлиника №3»	1	1
6	КГБУЗ «Норильская межрайонная детская больница»	1	1
7	КГАУЗ «Норильская городская стоматологическая поли- клиника»	1	1
8	КГБУЗ «Норильская станция скорой медицинской по- мощи»	1	1
9	КГБУЗ «Красноярский краевой центр крови №2»	1	1
10	КГБУЗ «Красноярский краевой психоневрологический диспансер №5»	1	1
	Итого:	10	10

Также, в составе учреждений, подведомственных министерству здравоохранения Красноярского края, на территории города функционируют Норильское городское судебно-медицинское отделение КГБУЗ «Красноярское краевое бюро судебно-медицинской экспертизы» и КГБПОУ «Норильский медицинский техникум».

Помимо бюджетных учреждений медицинские услуги населению оказывают частные медицинские учреждения, медицинские клиники, стоматологические кабинеты.

Основные показатели отрасли

Общая заболеваемость населения в отчетном периоде 2019 года в сравнении с аналогичным периодом прошлого года снизилась на 7,1% с 1 586,9 чел. до 1 474,6 чел. на 1 тыс. населения. Заболеваемость с впервые в жизни установленным диагнозом за анализируемый период времени снизилась на 8,6% с 817,0 чел. до 747,0 чел. на 1 тыс. населения.

В структуре общей заболеваемости по всем категориям граждан за отчетный период 2019 года ранговые места занимают следующие нозологии:

- 1 место – болезни органов дыхания;
- 2 место – болезни костно-мышечной системы и соединительной ткани;
- 3 место – болезни мочеполовой системы;
- 4 место – болезни системы кровообращения;
- 5 место – болезни глаза и его придаточного аппарата.

В структуре общей заболеваемости:

– **среди детей** за отчетный период 2019 года заболеваемость снизилась на 10,4%. На первом месте стоят болезни органов дыхания – 51,9%, на втором месте болезни глаза и его придаточного аппарата – 8,3%, на третьем месте – болезни костно-мышечной системы и соединительной ткани – 5,5%; на четвертом месте – болезни кожи и подкожной клетчатки – 5,2%; на пятом месте – болезни нервной системы – 4,5%;

– **среди подростков** за отчетный период 2019 года заболеваемость снизилась на 4,7%. На первом месте стоят болезни органов дыхания – 32,2%, на втором месте болезни глаза и его придаточного аппарата – 15,2%, на третьем месте травмы и отравления – 9,2%; на четвертом месте болезни кожи и подкожной клетчатки – 7,9%

на пятом месте болезни эндокринной системы, расстройства питания и нарушения обмена веществ – 7,8%.

– *среди взрослого населения* за отчетный период 2019 года заболеваемость снизилась на 6,2%. На первом месте стоят болезни костно-мышечной системы и соединительной ткани – 16,2%, на втором месте болезни органов дыхания – 12,7%, на третьем месте болезни системы кровообращения – 12,0%, на четвертом месте болезни мочеполовой системы – 11,1%, на пятом месте травмы и отравления – 7,8%.

**Оказание медико-санитарной помощи в условиях
круглосуточных стационаров**

По состоянию на 01.10.2019 количество коек круглосуточного стационара составляет 1 230 ед., что на 1 койку больше, чем в аналогичном периоде прошлого года.

Таблица 27

Коечный фонд лечебно-профилактических учреждений

№ п/п	Лечебно-профилактические учреждения	Ед. изм.	9 месяцев		Отклонения		Ожидаемое, 2019
			2018	2019	+/-	%	
1	Коечный фонд	коек	1 229	1 230	1	100,1	1 230
1.1	Норильская межрайонная больница № 1	коек	632	641	9	101,4	641
1.2	Снежногорское отделение в составе Норильской межрайонной больницы № 1	коек	16	7	-9	43,8	7
1.3	Центр охраны материнства и детства в составе Норильской межрайонной больницы № 1	коек	102	128	26	125,5	128
1.4	Норильская городская больница № 2	коек	131	131	0	100,0	131
1.5	Норильская межрайонная детская больница	коек	123	98	-25	79,7	98
1.6	Красноярский краевой психоневрологический диспансер № 5	коек	225	225	0	100,0	225
2	Обеспеченность больничными койками	коек на 10 тыс. населения	68,8	67,7	-1,1	98,4	-
3	Количество койко-дней	койко – дней	254 799	254 779	-20	100,0	339 705
4	Объем стационарной помощи	койко-дней на 1 жителя	1,43	1,40	-0,03	97,9	-
5	Среднее количество дней функционирования койки	дней	207,3	207,1	-0,2	99,9	-
6	Количество пролеченных больных	чел.	22 956	22 963	7	100,0	30 617

В течение отчетного периода 2019 года в структуре учреждений здравоохранения города произошли следующие изменения:

– по КГБУЗ «Норильская межрайонная больница № 1»: в Центре охраны материнства и детства увеличение на 26 коек в связи с вводом в эксплуатацию нового здания на 128 коек (в закрытом Родильном доме коечный фонд составлял 102 койки); 9 коек снежногорского отделения сокращены, и введены в стационаре города Норильска;

– в КГБУЗ «Норильская межрайонная детская больница» сокращение 25 коек отделения патологии новорожденных и недоношенных детей в связи с наличием отделения данного профиля во вновь открытом Центре охраны материнства и детства.

В отчетном периоде 2019 года по сравнению с аналогичным периодом прошлого года произошло снижение показателей:

– обеспеченности больничными койками на 1,6% с 68,8 до 67,7 коек на 10 тыс. населения;

– количества койко-дней с 254 799 ед. до 254 779 ед. (-20 койко-дней);

– объема стационарной помощи на 1 жителя на 2,1% с 1,43 до 1,40 койко-дней на 1 жителя;

– среднего количества дней работы койки на 0,1% с 207,3 до 207,1 дней.

Количество пролеченных больных увеличилось на 7 чел. в сравнении с аналогичным периодом 2018 года (22 956 чел.) и составило 22 963 чел. Ожидается, что к концу 2019 года количество пролеченных больных составит 30 617 чел., 97,8% от планового показателя 31 314 чел.

Ожидаемое исполнение по количеству проведения койко-дней в круглосуточных стационарах за 2019 год составляет 339 705 койко-дней, 94,7% от планового показателя в количестве 358 903 койко-дня.

Оказание медико-санитарной помощи в условиях дневных стационаров

Количество пациенто-мест в дневных стационарах в отчетном периоде 2019 года в сравнении с аналогичным периодом прошлого года не изменилось.

Таблица 28

Коечный фонд дневных стационаров

№ п/п	Наименование показателя	Ед. изм.	9 месяцев		Отклонения		Ожидаемое, 2019
			2018	2019	+/-	%	
1	Дневной стационар	пациенто-мест	339	339	0	100,0	339
1.1	Норильская межрайонная поликлиника № 1	пациенто-мест	65	65	0	100,0	65
1.2	Норильская городская поликлиника № 2	пациенто-мест	88	88	0	100,0	88
1.3	Норильская городская поликлиника № 3	пациенто-мест	28	28	0	100,0	28
1.4	Норильская межрайонная больница № 1	пациенто-мест	43	43	0	100,0	43
1.5	Центр охраны материнства и детства в составе Норильской межрайонной больницы № 1	пациенто-мест	36	36	0	100,0	36
1.6	Норильская городская больница № 2	пациенто-мест	14	14	0	100,0	14
1.7	Норильская межрайонная детская больница	пациенто-мест	60	60	0	100,0	60

№ п/п	Наименование показателя	Ед. изм.	9 месяцев		Отклонения		Ожидаемое, 2019
			2018	2019	+/-	%	
1.8	Красноярский краевой психоневрологический диспансер № 5	пациенто-мест	5	5	0	100,0	5
2	Объем помощи в дневных стационарах	пациенто-дней пребывания на 1 жителя	0,37	0,35	0,02	94,6	-
3	Средняя длительность пребывания пациента на койке	дней	11,2	11,1	-0,1	99,1	-
4	Обеспеченность местами в дневных стационарах	пациенто-мест на 10 тыс. населения	19,0	18,7	-0,3	98,4	-
5	Количество пролеченных пациентов в дневном стационаре	чел.	5 785	5 691	-94	98,4	7 588

По показателям стационаров дневного пребывания в отчетном периоде 2019 года в сравнении с прошлым периодом произошло снижение показателей:

- объема помощи в дневных стационарах на 5,4% с 0,37 до 0,35 пациенто-дней пребывания на 1 жителя города;
- средней длительности пребывания пациента на койке на 0,9% с 11,2 до 11,1 дней;
- обеспеченности местами в дневных стационарах на 1,6% с 19,0 до 18,7 пациенто-мест на 10 тыс. населения;
- количества пролеченных пациентов в дневных стационарах на 1,6% с 5 785 чел. до 5 691 чел.

Ожидается, что к концу года количество пролеченных пациентов в дневном стационаре составит 7 588 чел., что составляет 91,5% от запланированного количества пациентов 8 289 чел.

Оказание амбулаторно-поликлинической помощи

Количество посещений к специалистам амбулаторного приема в отчетном периоде 2019 года в сравнении с аналогичным периодом снизилось на 1,8% с 1 574 952 в аналогичном периоде до 1 546 321 посещений в отчетном периоде 2019 года.

Таблица 29

Количество посещений населения у специалистов амбулаторного приема

№ п/п	Лечебно-профилактические учреждения	Ед. изм.	9 месяцев		Отклонения		Ожидаемое, 2019
			2018	2019	+/-	%	
1	Количество посещений за отчетный период	посещений	1 574 952	1 546 321	-28 631	98,2	2 061 761
1.1	Норильская межрайонная поликлиника № 1	посещений	334 677	335 260	583	100,2	447 013
1.2	Норильская городская поликлиника № 2	посещений	395 459	384 391	-11 068	97,2	512 521
1.3	Норильская городская поликлиника № 3	посещений	147 620	137 651	-9 969	93,2	183 535

№ п/п	Лечебно-профилактические учреждения	Ед. изм.	9 месяцев		Отклонения		Ожидаемое, 2019
			2018	2019	+/-	%	
1.4	Норильская межрайонная детская больница	посещений	181 812	177 700	-4 112	97,7	236 933
1.5	Центр охраны материнства и детства в составе Норильской межрайонной больницы № 1	посещений	69 229	69 108	-121	99,8	92 144
1.6	Снежногорское отделение в составе Норильской межрайонной больницы № 1	посещений	5 025	4 395	-630	87,5	5 860
1.7	Норильская межрайонная больница № 1 (посещения приемного покоя)	посещений	6 620	6 368	-252	96,2	8 491
1.8	Норильская городская больница № 2	посещений	42 568	43 233	665	101,6	57 644
1.9	Стоматологическая поликлиника	посещений	277 524	284 761	7 237	102,6	379 681
1.10	Красноярский краевой психоневрологический диспансер № 5	посещений	114 418	103 454	-10 964	90,4	137 939
2	Объем оказания амбулаторно-поликлинической помощи	посещений на 1 жителя	8,8	8,5	-0,3	96,6	-
3	Обеспеченность амбулаторно-поликлиническими учреждениями	посещений в смену на 10 тыс. населения	301,1	292,3	-8,8	97,1	-
4	Мощность амбулаторно-поликлинических учреждений	посещений в смену	5 378,9	5 310,2	-68,7	98,7	-

В отчетном периоде 2019 года по оказанию амбулаторно-поликлинической помощи в сравнении с аналогичным периодом прошлого года произошло снижение показателей:

- объема оказания амбулаторно-поликлинической помощи на 3,4% с 8,8 до 8,5 посещений на 1 жителя;
- обеспеченности амбулаторно-поликлиническими учреждениями на 2,9%, с 301,1 до 292,3 посещений в смену на 10 тыс. населения;
- мощности амбулаторно-поликлинических учреждений на 1,3% с 5 378,9 до 5 310,2 посещений в смену.

Ожидаемое исполнение количества посещений во всех КГБУЗ в 2019 году составляет 2 061 761 посещение, 98,2% от планового показателя в количестве 2 100 418 посещений.

Оказание скорой медицинской помощи

Общее количество вызовов скорой помощи за отчетный период 2019 года уменьшилось на 8% с 44 756 в аналогичном периоде прошлого года до 41 184 вызовов в отчетном периоде 2019 года.

Таблица 30

Количество вызовов и показатели деятельности скорой помощи

№ п/п	Наименование показателя	Ед. изм.	9 месяцев		Отклонения		Ожидаемое, 2019
			2018	2019	+/-	%	
1	Кол-во вызовов скорой помощи	вызовов	44 756	41 184	-3 572	92,0	54 912
1.1	Норильск (вкл. районы)	вызовов	44 508	40 943	-3 565	92,0	54 591
1.2	поселок Снежногорск	вызовов	248	241	-7	97,2	321
2	Объем оказания скорой медицинской помощи	вызовов на 1 жителя	0,25	0,23	-0,02	92,0	-
3	Обращаемость больных за медпомощью на станцию скорой помощи	обращений на 1 тыс. населения	250,5	226,7	-23,8	90,5	-
4	Среднесуточная нагрузка	вызовов на 1 бригаду	8,6	7,9	-0,7	91,8	-
5	Среднее время, затраченное на обслуживание вызова	минут	34,6	34,5	-0,1	99,7	-

По оказанию скорой медицинской помощи за отчетный период 2019 года произошло снижение показателей:

– объема оказания скорой медицинской помощи на 1 жителя на 8% с 0,25 до 0,23 вызова;

– обращаемости больных за медпомощью на станцию скорой медицинской помощи на 1 тыс. населения на 9,5% с 250,5 до 226,7 обращений;

– среднесуточной нагрузки вызовов на 1 бригаду на 8,2% с 8,6 до 7,9 вызовов на 1 бригаду;

– среднего времени, затраченного на обслуживание 1 вызова, на 0,3% с 34,6 до 34,5 минут.

Ожидаемое исполнение за 2019 год по количеству вызовов составляет 54 912 ед., что на 5,7% больше от планового показателя 51 964 ед.

Платные услуги

Платные услуги населению оказывают все 10 краевых учреждений здравоохранения. Доход от оказания платных медицинских услуг и предпринимательской деятельности за отчетный период 2019 года составил 393,8 млн руб., что на 7,9% меньше, чем в прошлом году (427,8 млн. руб.).

Таблица 31

Доходы от оказания платных услуг

млн руб.

№ п/п	Наименование	9 месяцев 2018 года	уд. вес, %	9 месяцев 2019 года	уд. вес, %	Отклонение	
						+/-	%
1	Всего доходов, в т. ч.:	427,8	100,0	393,8	100,0	-34,0	92,1
1.1	услуги населению	74,0	17,3	80,6	20,5	6,6	108,9
1.2	услуги предприятиям	353,8	82,7	313,2	79,5	-40,6	88,5

Итоги реализации приоритетного национального проекта «Здоровье»

Доход учреждений здравоохранения, полученный в рамках реализации национального проекта «Здоровье» за отчетный период 2019 года, составил 14 437,5 тыс. руб., что на 17,4% меньше, чем в аналогичном периоде прошлого года (17 476,5 тыс. руб.).

Таблица 32

Средства, поступившие в рамках реализации нацпроекта*тыс. руб.*

№ п/п	Наименование дохода	9 месяцев		Отклонения	
		2018 год	2019 год	+/-	%
1	Родовые сертификаты	4 980,1	4 563,0	-417,1	91,6
2	Медицинская помощь женщинам и новорожденным в период родов и послеродовый период	12 199,4	9 696,0	-2 503,4	79,5
3	Наблюдение ребенка первого года жизни	297,0	178,5	-118,5	60,1
	Итого:	17 476,5	14 437,5	-3 039,0	82,6

Кассовые расходы за отчетный период 2019 года составляют 13 229,8 тыс. руб., за счет которых производилось:

– приобретение оборудования, медикаментов, продуктов питания на сумму 5 622,4 тыс. руб.;

– дополнительные выплаты работникам медицинских учреждений в части заработной платы и начислений на оплату труда на сумму 7 607,4 тыс. руб.

Таблица 33

Средства, израсходованные в рамках реализации нацпроекта

№ п/п	Наименование дохода	Всего	Использование средств за 9 месяцев 2019 года, тыс. руб.					
			заработная плата	начисления на оплату труда	приобретение оборудования	приобретение мягкого инвентаря	приобретение медикаментов	приобретение продуктов питания
	Расходы всего, в т. ч.:	13 229,8	5 929,0	1 678,4	4 282,6	0	1 098,2	241,6
1	Медицинская помощь женщинам в период беременности (талон № 1 АПП)	3 850,4	1 623,0	472,4	629,0	0	1 088,3	0
2	Медицинская помощь женщинам и новорожденным в период родов и послеродовый период (талон № 2 стационар)	9 213,1	4 177,8	1 167,9	3 653,6	0	9,9	241,6
3	Диспансерное наблюдение ребенка в течении	166,3	128,2	38,1	0	0	0	0

№ п/п	Наименование дохода	Всего	Использование средств за 9 месяцев 2019 года, тыс. руб.					
			заработная плата	начисления на оплату труда	приобретение оборудования	приобретение мягкого инвентаря	приобретение материалов	приобретение продуктов питания
	первого года жизни (та-лон № 3)							

9.3 Развитие учреждений культуры и искусства

На территории разносторонне представлена сеть учреждений культуры и искусства, направленная на удовлетворение потребностей в услугах культуры и искусства всех возрастных и социальных категорий населения.

По состоянию на 01.10.2019 на территории функционируют 15 бюджетных учреждений, из них 13 муниципальных:

Таблица 34

Сеть учреждений, подведомственных Управлению по делам культуры и искусства

Наименование	9 месяцев		Примечание
	2018	2019	
Театр	1	1	«Норильский Заполярный театр драмы им. Владимира Маяковского» – краевое государственное бюджетное учреждение культуры
Колледж	1	1	«Норильский колледж искусств» – краевое государственное бюджетное учреждение культуры
Культурно-досуговые центры	3	3	- МБУК «Городской центр культуры» (далее – ГЦК) с филиалом в п. Снежногорск; - МБУК «КДЦ «Юбилейный» (далее – КДЦ «Юбилейный»); - МБУК КДЦ им. Вл. Высоцкого (далее – КДЦ им. Вл. Высоцкого)
Кинотеатр	1	1	МБУ «Кинокомплекс «Родина» (далее – КК «Родина»)
Музеи	1	1	МБУ «Музейно-выставочный комплекс «Музей Норильска» (далее – Музей Норильска), представляющий собой объединение музейных площадок: - музей Норильска; - дом-музей «Первый дом Норильска»; - художественная галерея; - арт-резиденция PolArt*; - талнахский филиал музея; - кайерканский выставочный зал;

Наименование	9 месяцев		Примечание
	2018	2019	
			- здание по ул. Комсомольской, д.37**, в котором планируется организация Арктического музея современного искусства
Библиотеки	1	1	МБУ «Централизованная библиотечная система» (далее – ЦБС): (филиалы: 3 в Центральном районе, 2 в р-не Талнах, 3 в р-не Кайеркан, 1 в ж/о Оганер***). При библиотеке № 3 по адресу: пр. Котульского, д.15 открыта лаборатория научно-технического творчества «FabLab-Норильск»
Учебные заведения культуры	6	6	<ul style="list-style-type: none"> • 4 школы искусств: <ul style="list-style-type: none"> - МБУ ДО «Кайерканская детская школа искусств» (далее – КДШИ); - МБУ ДО «Норильская детская школа искусств» (далее – НДШИ); - МБУ ДО «Оганерская детская школа искусств» (далее – ОДШИ); - МБУ ДО «Талнахская детская школа искусств» (далее – ТДШИ); • музыкальная школа: <ul style="list-style-type: none"> - МБУ ДО «Норильская детская музыкальная школа» (далее – НДМШ); • художественная школа: <ul style="list-style-type: none"> - МБУ ДО «Норильская детская художественная школа» (далее – НДХШ)
Обеспечивающий комплекс	1	1	МКУ «Обеспечивающий комплекс учреждений культуры»
Всего, в т.ч.	15	15	
муниципальные	13	13	

* Музеем Норильска при поддержке Администрации города Норильска и ЗФ ПАО «ГМК «Норникель» создана «PolArt-резиденция» – творческая площадка, которая с 2016 года осуществляет свою деятельность в цокольном помещении по адресу ул. Богдана Хмельницкого, д.1.

** увеличилось количество музейных зданий и занимаемых площадей в связи с передачей Музею Норильска здания бывшего Дома торговли по адресу ул. Комсомольская, д.37 для создания Арктического музея современного искусства.

*** филиал библиотеки после проведения ремонтных работ открыт в марте 2019 года.

Также на территории функционируют:

– творческое производственное объединение культуры «Дворец культуры комбината», принадлежащее ЗФ ПАО «ГМК «Норильский никель»;

– киноконцертный зал «Синема Арт-Холл», переданный с 2011 года по договору коммерческой концессии.

В отчетном периоде 2019 года учреждения культуры и искусства проводили для жителей города различные мероприятия, в том числе – концерты, фестивали, конкурсы, выставки, мероприятия, посвященные праздничным датам, тематические лекции-беседы и многое другое.

Наиболее яркие и значимые культурно-массовые мероприятия за отчетный период:

– мероприятия, посвященные государственным и общегородским праздникам (День защитника Отечества, международный женский день, праздник Весны и Труда 1 мая, День России, День памяти и скорби, День Государственного флага Российской Федерации, День солидарности в борьбе с терроризмом, День шахтёра, к которому было приурочено открытие памятника горняку на площади Горняков в р-не Талнах, и др.);

– праздничные мероприятия, посвященные Победе в Великой Отечественной войне (в т.ч. акция «Бессмертный полк»);

– «Чудо-Чудо-Карнавал» на тему «В городе – Театр!», мероприятия ко Дню защиты детей. Проект норильского карнавала занял I место в региональном конкурсе Национальной премии в области событийного туризма Russian Event Awards, проходившем в г.Улан-Удэ с 25 по 27 сентября 2019 года;

– народные гуляния «Широкая Масленица»;

– танцевальный флешмоб, посвященный Международному дню танца;

– мероприятия, посвященные Дню семьи, любви и верности;

– праздничные мероприятия, посвященные Дню города, Дню металлурга;

– мероприятия, посвященные 55-летию поселка Снежногорск.

Были организованы и проведены традиционные конкурсы и фестивали:

– XVI фестиваль-конкурс детской песни «Солнечный круг»;

– фестиваль национальных культур «Край – наш общий дом»;

– региональный фестиваль-конкурс хореографических коллективов «Гран Па»;

– фестиваль авторской песни «Талнахская капель»;

– фестиваль детского творчества «Веснушки»;

– региональный фестиваль-конкурс эстрадной песни «Поколение-2019»;

– фестиваль танцевального творчества выпускников образовательных учреждений «Школьный вальс»;

– фестиваль интеллектуальных игр «Что? Где? Когда?», фестиваль игр КВН.

В рамках празднования Дня города Дудинки 29 июня творческие коллективы КДЦ «Юбилейный» выступили на центральной площади Дудинки, сотрудники организовали работу интерактивных площадок.

Впервые были проведены следующие мероприятия:

– встреча и эстафета огня Всемирной зимней Универсиады;

– торжественный вечер в ГЦК и встреча для школьников в КДЦ им. Вл. Высоцкого, посвященные 30-летию вывода советских войск из Афганистана;

– праздничный концерт к 100-летию транспортной полиции России;

– развлекательно-познавательная программа для школьников «Невероятная история»;

– церемонии открытия стелы Военно-морского флота;

– церемония открытия площади Памяти Героев после реставрации;

– церемония открытия памятника «Первым» после реставрации;

– концерт в Дудинском морском порту для личного состава Северного флота.

В отчетном периоде 2019 года в рамках благотворительных программ и поддержки Фондами были организованы и проведены следующие проекты и мероприятия:

В рамках гранта благотворительной программы «Мир новых возможностей» ЗФ ПАО «ГМК «Норильский никель»:

- НДХШ выиграла грант в размере 428,0 тыс. руб. и приступила к реализации проекта «Разноцветный АРТ», направленного на создание условий для занятий современными направлениями искусства молодежи в возрасте от 14 до 18 лет;

- ОДШИ реализует проект «Творческая мастерская» на сумму 428,5 тыс. руб., который направлен на создание условий для повышения культурного уровня семей, проживающих в ж/о Оганер и имеющих детей-дошкольников, посредством создания семейного клуба;

- ТДШИ успешно защитила грантовый проект «Искусство в наших сердцах» на сумму 218,9 тыс. руб. – цикл ознакомительных творческих встреч с учащимися первых классов общеобразовательных школ (особое внимание уделяется детям из социально неблагополучных семей и семей, находящихся в трудной жизненной ситуации), проведение с ними групповых занятий по нескольким дисциплинам, создание смешанного оркестра и подготовка работ по изобразительному искусству;

- в Музее Норильска развивается деятельность PolArt-резиденции, на которую при партнерском участии благотворительного фонда «Территория добра» получен очередной грант от программы «Мир новых возможностей». В апреле 2019 года дан старт открытой российской конкурсной программе PolArt-резиденции на получение грантовой поддержки в творческом сезоне 2019-2020 годов. В рамках программы PolArt-резиденции в 2019 году в городе Норильске был реализован проект художника Евгении Мачневой (г. Санкт-Петербург) «Дефицит Помпиду». Проекты резидентов PolArt, вернувшихся в Норильск с новыми инициативами, получили поддержку Музея Норильска и других городских структур: «Сказки на ночь» медиахудожника А. Толкачевой (г. Нижний Новгород), «Летая по Норильску» режиссера М. Акишиной (г. Ярославль).

Также Музей Норильска стал финалистом Благотворительной программы фонда В. Потанина и Московской школы управления «СКОЛКОВО» «Музей. Сила места». В рамках реализации проекта музея, разработанного на образовательной программе «Музей. Сила места» с марта 2019 года проводится музейно-городское исследование «Норильчане и Норильск» в формате опроса-беседы. Участниками стали уже более 100 горожан от 15 до 78 лет. Цель встречи – организовать команду местных экспертов, людей, которые хотят участвовать в жизни города и могут предложить свою профессиональную компетенцию в масштабном процессе музейной перестройки основного здания музея;

- в ЦБС в отчетном периоде:

- «Северный тревелог» (604,2 тыс. руб.), проект направлен на развитие литературного направления в PolArt-резиденции: приглашенные литераторы, прошедшие конкурсный отбор, будут создавать произведения о Норильске в жанре тревелога (дневника путешественника), которые будут опубликованы на популярных интернет-ресурсах, а также изданы в печатных сборниках. Заключены договоры на оказание услуг, приобретено оборудование. В сентябре состоялась встреча с первым писателем проекта – Дарёной Хейл;

- «Акуна Матата» (674,9 тыс. руб.) – организация клуба длительного пребывания детей в период школьных каникул в библиотеке № 3 «Семейного чтения» (организация занятости во время школьных каникул, приобщение к активному чтению, организация содержательного досуга и физической активности). Клуб работает с 01.06.2019, приобретено оборудование, расходные материалы для мастер-классов и

мероприятий. Прошли тематические познавательные и литературные программы, громкие чтения, экскурсии по городу;

– в КДЦ им. Вл. Высоцкого был поддержан проект «Мульт-пространство «Каникулы». Учреждением получена первая часть пожертвования в размере 696,7 тыс. руб. В рамках выделенных средств в I полугодии проведены ремонтные работы в помещении будущего мульт-пространства, закуплена техника, необходимая для работы студии анимации. Во II полугодии перечислена вторая часть средств – 298,6 тыс. руб. Объявлен набор в онлайн-школу для педагогов по анимации «Академия волшебников».

В 2019 году КДЦ им. Вл. Высоцкого направил заявку в Федеральный фонд социальной и экономической поддержки отечественной кинематографии на получение средств для оснащения кинозалов современным цифровым кинооборудованием в рамках национального проекта «Культура». Заявка была поддержана, и до 31 августа 2019 года федеральные средства в размере 4 876,0 тыс. руб. направлены на приобретение проекционного и звукового оборудования. Выделенные средства позволят значительно улучшить уровень кинопоказа. Поставка и монтаж оборудования планируются до декабря 2019 года. За счет средств местного бюджета будут выполнены работы по капитальному ремонту зрительного зала и помещений, в том числе приобретены кресла в зрительный зал.

Деятельность в области искусства

Таблица 35

Основные показатели деятельности отрасли

№ п/п	Наименование показателя	Ед. изм.	9 месяцев		Отклонение		Ожидаемое, 2019
			2018	2019	+/-	%	
1.	Количество культурно-досуговых центров	ед.	3	3	0	100,0	3
1.1.	Количество посадочных мест	мест	1 427	1 427	0	100,0	1 427
2.	Кол-во проведенных культурно-массовых мероприятий (кроме кинопоказа) всего, в т.ч.:	ед. всего/ ед. для детей	726/ 306	691/ 310	-35/ -4	95,2/ 101,3	871/ 399
2.1	платные мероприятия	ед. всего/ ед. для детей	182/ 101	226/ 108	44/ 7	124,2/ 106,9	286/ 134
3.	Кол-во посещений культурно-массовых мероприятий (кроме кинопоказа) всего, в т.ч.:	чел.	322 764	312 592	-10 172	96,8	371 267
3.1	платные мероприятия	чел.	55 451	63 469	8 018	114,5	92 375
4.	Количество кинотеатров	ед.	1	1	0	100,0	1
5.	Количество кинозалов* /посадочных мест	ед./мест	5/893	5/893	0/0	100,0/ 100,0	5/893
6.	Количество киносеансов / зрителей (по учреждениям), в т.ч.:	ед./чел.	6 745/ 124 330	6 791/ 136 156	46/ 11 826	100,7/ 109,5	8 316/ 185 750

№ п/п	Наименование показателя	Ед. изм.	9 месяцев		Отклонение		Ожидаемое, 2019
			2018	2019	+/-	%	
6.1	для детей	ед./чел.	1 700/ 40 939	2 474/ 55 240	774/ 14 301	145,5/ 134,9	2 756/ 74 710
7.	Количество клубных формирований /участников, в т.ч.:	ед./чел.	52/ 1 528	54/ 1 561	2/ 33	103,8/ 102,2	54/ 1 561
7.1	для детей	ед./чел.	19/873	18/880	-1/7	94,7/ 100,8	18/880
8.	Количество коллективов, имеющих звание, в т.ч.:	ед.	16	19	3	118,8	19
8.1	народный	ед.	7	8	1	114,3	8
8.2	образцовый	ед.	3	3	0	100,0	3
8.3	лауреат международного (всероссийского) конкурса (фестиваля)	ед.	6	8	2	133,3	8
9.	Кол-во театров/ посадочных мест	ед./мест	1/597	1/601	0/4	100,0/ 100,7	1/601
10.	Кол-во представлений /зрителей	ед./чел	251/ 75 246	254/ 74 353	3/ -893	101,2/ 98,8	354/ 112 000

*Количество кинозалов: КК «Родина» - 3; КДЦ им. Вл.Высоцкого – 1; КДЦ «Юбилейный» - 1, итого – 5.

Подготовкой и проведением основных праздничных и культурно-массовых общегородских мероприятий на территории города традиционно занимаются коллективы муниципальных бюджетных учреждений культуры: ГЦК в Центральном районе и филиал в посёлке Снежногорск, КДЦ им. Вл. Высоцкого в районе Талнах, КДЦ «Юбилейный» в районе Кайеркан.

Общее количество и посещаемость проведенных культурно-массовых мероприятий уменьшились на 4,8% (-35 ед.) и 3,2% (-10 172,0 чел.) соответственно, что обусловлено проведением большего количества мероприятий в честь 65-летия города Норильска культурно-досуговыми учреждениями в аналогичном периоде прошлого года. Ожидается, что к концу года количество и посещаемость культурно-массовых мероприятий составят 871 ед. и 371 267 чел. соответственно.

В целях повышения уровня культурной компетенции населения, доступности услуг созданы сайты учреждений, а также официальные аккаунты в социальных сетях «В Контакте», Facebook, Twitter, Instagram для оперативного доведения до жителей города информации о культурно-массовых мероприятиях.

В отчетном периоде 2019 года увеличилось количество коллективов, имеющих звание «народный»: творческому объединению самодеятельных художников и мастеров декоративно-прикладного искусства «Вернисаж» (ГЦК) было присвоено звание «Народная самодеятельная студия».

Общее количество клубных формирований в отчетном периоде 2019 года увеличилось на 3,8% (+2 ед.) и составило 54 ед.:

Таблица 36

№ п/п	Наименование учреждения/клубного формирования	Направление деятельности	Звание	Количество клубных формирований, ед.		Количество участников, чел.	
				9 месяцев		9 месяцев	
				2018	2019	2018	2019
ГЦК							
1	Клуб веселых и находчивых	клубное объединение		1	1	116	136
2	Клуб интеллектуальных игр «Что? Где? Когда?»	клубное объединение		1	1	72	85
3	Клуб самодеятельной песни	клубное объединение		1	1	24	27
4	Творческое объединение «Планерка»	клубное объединение		1	1	33	27
5	Клуб «Золотой возраст»	клубное объединение		1	1	18	18
6	Городская хоровая академическая капелла	хоровое пение	Народный самодеятельный коллектив	1	1	26	29
7	Вокальная студия «Voices»	вокал	Народный самодеятельный коллектив	1	1	40	36
8	Норильский хор «Вдохновение»	хоровое пение		0	1	0	20
9	Ансамбль современного эстрадного танца «Фристайл»	хореография	Народный самодеятельный коллектив	1	1	144	116
10	Ансамбль современного танца «Шкода»	хореография	Образцовый художественный коллектив	1	1	102	85
11	Ансамбль спортивного бального танца «Болеро»	хореография	Народный самодеятельный коллектив	1	1	41	26
12	Ансамбль спортивного бального танца «Норильские звездочки»	хореография	Образцовый художественный коллектив	1	1	42	101
13	Ансамбль спортивного бального танца «Фиеста»	хореография		1	1	42	37
14	Ансамбль спортивного бального танца «Солнечный ветер»	хореография		1	1	40	45
15	Творческое объединение самодеятельных художников и мастеров «Вернисаж»	декоративно-прикладное искусство	Народная самодеятельная студия	1	1	153	170
16	Клуб флористов-дизайнеров «Галакс»	декоративно-прикладное искусство	Народная самодеятельная студия	1	1	33	33
17	Студия изобразительного любительского искусства «Акварели»	изобразительное искусство		1	1	22	22

№ п/п	Наименование учреждения/клубного формирования	Направление деятельности	Звание	Количество клубных формирований, ед.		Количество участников, чел.	
				9 месяцев		9 месяцев	
				2018	2019	2018	2019
18	Детский кукольный театр «Вельветовый заяц»	театральное		1	1	9	10
19	Театр-студия «Нота»	театральное		1	0	52	0
20	Вокально-инструментальный ансамбль «Nord key band»	музыкальное		1	1	9	9
21	Вокально-инструментальный ансамбль «Экстрим»	музыкальное		1	1	6	6
22	Фото-видео студия «Fotolab»	фото-видео объединение		1	1	14	14
23	Клубное формирование «Ассоциация норильских дизайнеров «АНОД»	дизайн		0	1	0	9
24	Детская вокальная группа «Капелька»	вокал		1	1	13	13
25	Детская вокальная группа «Звонкий колокольчик»	вокал		1	1	10	12
26	Женская вокальная группа «Снежного-рочка»	вокал		1	1	10	10
27	Танцевальный коллектив «Кроха»	хореография		1	1	14	12
28	Танцевальный коллектив «Виктория»	хореография		1	1	10	10
29	Танцевальный коллектив «Грация»	хореография		1	1	12	10
30	Вокально-инструментальный ансамбль «Рифы»	музыкальное		1	1	11	11
31	Вокально-инструментальный ансамбль «Реверс»	музыкальное		1	1	8	8
32	Вокально-инструментальный ансамбль «Неунывающие децибелы»	музыкальное		1	1	7	7
33	Драматическая студия «Полярная звездочка»	театральное		1	1	12	14
	ИТОГО:		8	31	32	1 145	1 168
КДЦ им. Вл. Высоцкого							
1	Вокально-эстрадная студия «Аквамарин»	эстрадный вокал	Образцовый художественный коллектив	1	1	26	30

№ п/п	Наименование учреждения/клубного формирования	Направление деятельности	Звание	Количество клубных формирований, ед.		Количество участников, чел.	
				9 месяцев		9 месяцев	
				2018	2019	2018	2019
2	Ансамбль народной песни «Раздолье»	народный вокал	Народный самодеятельный коллектив	1	1	12	13
3	Ансамбль танца «Выкрутасы»	хореография		1	1	88	80
4	Клуб самодеятельной песни «Созвучие»	авторская песня		1	1	29	29
5	Клуб «Творческое объединение «Лице-Деятели»	театральное		1	1	15	18
6	Киноклуб «Ракурс»	молодежное познавательное		1	1	20	20
7	Клуб любителей декоративно-прикладного творчества «Мастер-класс»	декоративно-прикладное творчество		1	1	20	20
	ИТОГО:		2	7	7	210	210
1	«Семейный киноклуб»	клубное объединение		1	1	12	12
2	Театральная студия «Вдохновение»	театральное		1	1	10	10
3	Клуб любителей современной музыки «Алиби»	музыкальное		1	1	9	9
4	Рок-группа «BRDR»	музыкальное		0	1	0	5
5	Студия художественной деревообработки «Woodcraft studio»	декоративно-прикладное творчество		0	1	0	4
6	Клуб любителей танца «Кому ЗАмечательно живётся»	хореография		1	1	12	12
7	Хореографический ансамбль «Экспромт»	хореография		1	1	12	12
8	Творческое объединение вокалистов «Свои»	музыкальное		1	1	7	7
9	Народная самодеятельная студия «Золотые руки»	декоративно-прикладное творчество	Народная самодеятельная студия	1	1	16	16
10	Клуб любителей восточного танца «Орхидея»	хореография		1	1	13	13
11	Фотоклуб «69»	фото		1	1	5	5
12	Творческое объединение «Сцена и я»	театральное		1	1	17	17
13	Группа современного танца «Реггетон»	хореография		0	1	0	18
14	Хореографический ансамбль «Улыбка»	хореография		1	0	18	0

№ п/п	Наименование учреждения/клубного формирования	Направление деятельности	Звание	Количество клубных формирований, ед.		Количество участников, чел.	
				9 месяцев		9 месяцев	
				2018	2019	2018	2019
15	Клуб исторического моделирования «Варяжская дружина»	историческая реконструкция		1	0	4	0
16	Рок-группа «Imago Mortis»	музыкальное		1	0	5	0
ИТОГО:			1	13	13	140	140
КК «Родина»							
1	Киноvideоклубное объединение «Экран»	анимация		1	1	33	33
2	Клубное объединение «КиВи»	клуб любителей комиксов		0	1	0	10
ИТОГО:				1	2	33	43
ВСЕГО по учреждениям:			11	52	54	1 528	1 561

Количество участников в клубных формированиях в отчетном периоде 2019 года увеличилось на 2,2% (+33 чел.) и составило 1 561 человек за счет увеличения количества клубных формирований и прироста участников различных клубных формирований ГЦК.

Всего за отчетный период открылось 6 новых клубных формирований, вместе с тем 4 прекратили свою деятельность:

1. С января 2019 года в КК «Родина» добавилось новое клубное формирование – клуб любителей комиксов «КиВи».

2. В состав клубных формирований ГЦК вошло новое творческое объединение – норильский хор «Вдохновение и клубное формирование «Ассоциация норильских дизайнеров «АНОД» (+2 ед.). Однако, театр-студия «Нота» прекратило свою деятельность (-1 ед.) в связи с выездом на «материк» руководителя.

3. В КДЦ «Юбилейный» добавились клубные формирования: группа современного танца «Реггетон», рок-группа «BRDR», студия художественной деревообработки «Woodcraft studio» (+3 ед.). Прекратили свою деятельность клубные формирования: Хореографический ансамбль «Улыбка», Клуб исторического моделирования «Варяжская дружина», Рок-группа «Imago Mortis» (-3 ед.).

Ожидается, что к концу года количество клубных формирований и их участников останется на достигнутом уровне.

Отчетный период 2019 года отмечен следующими яркими мероприятиями, организованными культурно-досуговыми центрами города:

- В ГЦК в новом формате прошло мероприятие, посвященное празднику труда 1 мая – «Фестиваль труда». В большом зале центра представители различных профессий провели презентацию и рассказали зрителям о специфике своей работы. Все желающие могли попробовать себя в разных профессиях, приняв участие в мастер-классах.

- В КДЦ «Юбилейный» в связи с освоением новых площадей дополнительного здания (корпус учреждения на ул. Школьной, д. 17А) появились новые формы организации досуга населения – «Культурный выходной» и «Ганцевальный выходной» с целью повышения имиджа учреждения и популяризации досуговой деятельности в клубных объединениях различного направления.

- КК «Родина» во второй раз организовал фотопроjekt «Отражение», включающий цикл мастер-классов для любителей-фотографов (основы фотографии, создание движущейся картинки, сканограммы) и фотоконкурс. В проекте приняло участие 99 человек и 440 фоторабот в двух возрастных категориях: от 10-17 лет и от 18 лет и старше. Третий год подряд КВКО «Экран» КК «Родина» проводит для детей, оставшихся на летний период в Норильске, Летнюю школу анимации, участники которой учатся создавать мультфильмы в технике коллажной анимации, работать в традиционных техниках предметной, пластилиновой и перекладной анимации, а также озвучивать и монтировать фильмы.

- Развиваются творческие контакты культурно-досуговых центров Норильска с учреждениями культуры г. Дудинки. В этом году норильчане смогли увидеть спектакль «Легенды Таймыра» театральной студии кукол «Кустук» (Городской дом культуры города Дудинки), с участием Заслуженного коллектива народного творчества РФ Таймырского ансамбля песни и танца народов севера «Хэйро». В сентябре ансамбль «Хэйро» выступил на большой сцене ГЦК с сольным концертом, посвященным 50-летию коллектива. Мастера творческих объединений «Вернисаж» и «Галакс» сотрудничают с Таймырским домом народного творчества Дудинки. Участники творческого объединения «Галакс» выставляли свои работы на выставке в рамках международного арт-проекта «Ангелы мира» в Дудинке. Творческие коллективы и солисты КДЦ «Юбилейный» приняли участие в праздничной программе, посвященной Дню города Дудинки.

Таблица 37

Основные показатели участия творческих коллективов в краевых, региональных, российских и международных фестивалях и конкурсах

№ п/п	Наименование показателя	Ед. изм.	9 мес. 2018	9 мес. 2019	Отклонение		Ожидаемое, 2019 год
					+/-	%	
1.	Количество фестивалей и конкурсов, в которых приняли участие творческие коллективы учреждений культуры, в т.ч.:	ед./чел.	32/556	33/643	1/87	103,1/115,6	41/698
1.1	международных	ед./чел.	11/102	14/162	3/60	127,3/158,8	19/198
1.2	всероссийских	ед./чел.	16/286	9/107	-7/-179	56,3/37,4	11/125
1.3	региональных	ед./чел.	5/168	10/374	5/206	200,0/222,6	11/375
2	Количество призовых мест, занятых на международных, всероссийских, региональных фестивалях и конкурсах, в т.ч.:	мест	118	179	61	151,7	185
2.1	I место	мест	54	97	43	179,6	99
2.2	II место	мест	24	27	3	112,5	29
2.3	III место	мест	19	33	14	173,7	35
2.4	др. номинации (дипломанты)	мест	21	22	1	104,8	22

В отчетном периоде 2019 года в сравнении с аналогичным периодом прошлого года количество участников фестивалей и конкурсов различного уровня увеличилось (+87 чел.), что обусловлено участием коллективов в интернет-конкурсах. Количество призовых мест, занятых на международных, всероссийских, региональных фестивалях и конкурсах, увеличилось (+61 место) в связи с ростом количества конкурсантов от студий декоративно-прикладного творчества, повышением качества конкурсных хореографических и вокальных номеров, исполнительского мастерства творческих коллективов. Планируется, что к концу года количество фестивалей и конкурсов составит 41 ед., в которых примут участие 698 чел.

Лучшие творческие коллективы в отчетном периоде 2019 года приняли участие в различных выездных конкурсах и фестивалях, и были отмечены наградами разных уровней, в том числе:

Таблица 38

Название конкурса	Место и дата проведения	Учреждение	Коллектив/участник	Кол-во участников	Результат
«БАЛтийское СозВЕЗ-Дие». Международный конкурс-фестиваль искусств и творчества	5-10 января 2019, г. Сочи	ГЦК	Народный самодеятельный коллектив, вокальная студия «Voices»	3	4 диплома лауреата I степени, диплом Лауреата II степени, диплом Лауреата III степени.
Международный конкурс хореографического искусства «Берег талантов»	13-17 апреля 2019, г. Сочи	ГЦК	Народный самодеятельный коллектив, ансамбль современного эстрадного танца «Фристайл»	14	Дипломант II степени
«DANCE SPACE». XIX Всероссийский фестиваль детского танца	11 января 2019, МО Пушкино, Московская область	ГЦК	Образцовый коллектив современного эстрадного танца «Шкода»	12	Диплом лауреата III степени
«Новый формат». Международная хореографическая ассамблея	27-31 марта 2019, г. Сочи	ГЦК	Образцовый коллектив современного эстрадного танца «Шкода»	14	3 диплома лауреата III степени
«Город солнца». Всероссийский конкурс-фестиваль					3 диплома лауреата I степени
«Танцевальный квартал». Всероссийский конкурс современной хореографии	май 2019, Керчь, Республика Крым	ГЦК	Образцовый коллектив современного эстрадного танца «Шкода»	23	2 диплома лауреата II степени, 1 диплом лауреата III степени.
«DANCE SPACE». XIX Всероссийский фестиваль детского танца					Диплом лауреата I степени, диплом лауреата II степени, диплом лауреата III степени.
Всероссийский конкурс эстрадного творчества «Жемчужный дельфин»					Диплом лауреата I степени, диплом лауреата II степени, 2 диплома лауреата III степени.

Название конкурса	Место и дата проведения	Учреждение	Коллектив/участник	Кол-во участников	Результат
Традиционный российский турнир по спортивным танцам «Летние ритмы»	02 июня 2019, г. Красноярск	ГЦК	Народный самодеятельный коллектив, ансамбль спортивного балльного танца «Болеро»	2	3 диплома за 3 место
Всероссийский турнир по танцевальному спорту «Жемчужина России»	19 июня 2019, г. Сочи	ГЦК	Образцовый художественный коллектив, ансамбль спортивного балльного танца «Норильские звездочки» (Чуботару Арина)	1	Диплом за 3 место, четыре диплома «Золотой медалист»
Открытый краевой вокальный конкурс «Диапазон»	18-21 апреля 2019, г. Красноярск	ГЦК	Народный самодеятельный коллектив, вокальная студия «Voices»	2	Диплом лауреата II степени, диплом лауреата III степени.
Городской турнир по спортивным танцам «Ступени мастерства»	8 июня 2019, г. Красноярск	ГЦК	Народный самодеятельный коллектив, ансамбль спортивного балльного танца «Болеро» (Казиков Илья)	1	Диплом за 3 место
Международный конкурс-фестиваль творческих коллективов «Город солнца»	1-15 июля 2019 года, г. Керчь	ГЦК	Народный самодеятельный коллектив, вокальная студия «Voices»	7	3 диплома лауреата и 3 Гран-при, 5 дипломов лауреата I степени, 4 диплома лауреата II степени, 2 диплома лауреата III степени
Международный конкурс-фестиваль творческих коллективов «Великая страна»					4 диплома лауреата и 4 Гран-при, 5 дипломов лауреата I степени, 5 дипломов лауреата II степени
V Международный конкурс дарований и талантов «Лазурная звезда»	август 2019г., г. Анапа	ГЦК	Народный самодеятельный коллектив, вокальная студия «Voices»	5	7 дипломов лауреата I степени
			Народный самодеятельный коллектив, ансамбль спортивного балльного танца «Болеро»	31	3 диплома лауреата I степени

Название конкурса	Место и дата проведения	Учреждение	Коллектив/участник	Кол-во участников	Результат
Международный фестиваль «Волшебная феерия». Конкурс «Феерия на Черном море»	15-20 августа 2019 г., г. Анапа	ГЦК	Народный самодеятельный коллектив, вокальная студия «Voices»	5	1 диплом Гран-при, 5 дипломов лауреата I степени
			Народный самодеятельный коллектив, ансамбль спортивного балетного танца «Болеро»	31	1 диплом Гран-при, 1 диплом лауреата I степени, 2 диплома лауреата II степени
66-й Международный конкурс «КИТ»	24 июля 2019 г. г. Анапа	ГЦК	Народный самодеятельный коллектив, ансамбль спортивного балетного танца «Болеро»	31	2 диплома лауреата I степени, 2 диплома лауреата II степени
Международный фестиваль-конкурс детского, юношеского и взрослого творчества «Творческая лига»	20-30 января 2019 г. Новосибирск	КДЦ им. Вл. Высоцкого	Ансамбль танца «Выкрутасы»	8	Лауреат 1 степени (2 раза)
Всероссийский многожанровый фестиваль-конкурс художественного творчества «Музы Урала»	10-19 января 2019 г. Екатеринбург	КДЦ им. Вл. Высоцкого	Ансамбль танца «Выкрутасы»	8	Лауреат 1 степени
Международный многожанровый фестиваль-конкурс искусств «Про творчество»	1-10 января 2019, г. Москва	КДЦ им. Вл. Высоцкого	Ансамбль танца «Выкрутасы»	8	Лауреат 1 степени
XVI Международный мастер-класс-фестиваль детского мультипликационного кино «Жар-Птица – 2019»	24-30 июня 2019 г. Бердск, Новосибирская область	КК «Родина»	КВКО «Экран»	2	Диплом участника
XIII открытый Международный киноконкурс «КиноТок-2019»	март 2019 г. Орел	КК «Родина»	КВКО «Экран»	6 работ	Лауреат (фильм «В серебряных чертогах вьюги»)
Международный конкурс видеороликов на экологическую тематику «Минута для будущего»	июль 2019, г. Иркутск	КК «Родина»	КВКО «Экран»	4	1 место в направлении «Детское кино» (м/ф «Цвет добра»)

Деятельность музеев

Таблица 39

Основные показатели

№ п/п	Наименование показателя	Ед. изм.	9 месяцев		Отклонение		Ожидаемое, 2019
			2018	2019	+/-	%	
1	Количество музеев	ед.	1	1	0	100,0	1
2	Количество экспонатов всего (ед. хранения)/основного фонда:	ед./ед.	76 067/ 44 547	77 180/ 45 500	1 113/ 953	101,5/ 102,2	77 180/ 45 500
2.1	экспонировалось в стационаре и на передвижных выставках всего/основного фонда	ед./ед.	9 905/ 6 333	17 718/ 15 816	7 813/ 9 483	178,9/ 249,7	19 100/ 17 065
2.2	находящиеся в фондохранилищах	ед./ед.	66 162/ 38 214	59 462/ 29 684	-6 700/ -8 530	89,9/ 77,7	58 080/ 28 435
3	Кол-во предметов основного фонда, требующих реставрации	ед.	509	467	-42	91,7	467
4	Количество выставок, открытых в отчетном году/посещений, в т.ч.:	ед./чел.	77/ 127 924	73/ 124 162	-4/ -3 762	94,8/ 97,1	101/ 169 500
4.1	в музее/посещений	ед./чел.	69/ 45 977	67/ 48 798	-2/ 2 821	97,1/ 106,1	95/ 60 130
4.2	вне музея/посещений	ед./чел.	8/ 81 947	6/ 75 364	-2/ - 6 583	75/ 92	6/ 109 370
5	Количество экскурсий/посещений	ед./чел.	2 061/ 31 750	2 384/ 37 712	323/ 5 962	115,7/ 118,8	2 800/ 45 500
6	Количество лекций/слушателей	ед./чел.	121/ 4 079	74/ 2 289	-47/ -1 790	61,2/ 56,1	75/ 2 400
7	Количество массовых мероприятий музея/участников	ед./чел.	151/ 18 391	264/ 22 979	113/ 4 588	174,8/ 124,9	275/ 23 500
8	Количество образовательных программ/участников	ед./чел.	5/201	5/141	0/ -60	100,0/ 70,1	5/141

В отчетном периоде 2019 года общее количество музейных экспонатов увеличилось на 1 113 ед. в сравнении с аналогичным периодом прошлого года и составило 77 180 ед. хранения, что связано с поступлением предметов музейного значения. Всего представлено (во всех формах) зрителям 17 718 ед. хранения (+7 813 ед.), из них: 15 816 ед. хранения основного фонда (+ 9 483 ед.). Количество экспонируемых предметов увеличилось за счет увеличения числа выставочных проектов из собственных фондов Музея («Норильск. Точка доступа» к 80-летию первой АТС Норильска, «Шедевры Музея Норильска» к 80-летию музея, «Звездный путь» к 110-летию Е.И. Рябчикова и др.). Кроме того, на основании письма Министерства культуры РФ большими темпами публикуются музейные предметы основного фонда в Государственном каталоге музейного фонда Российской Федерации, которые также

учитываются при подсчете экспонируемых предметов. Ожидается, что к концу года количество музейных экспонатов останется стабильным.

Основной показатель деятельности музея по количеству посетителей на выставках в отчетном периоде 2019 года снизился на 2,9% в сравнении с аналогичным периодом прошлого года и составил 124 162 чел. (-3 762 чел.), в связи с уменьшением количества посетителей передвижных выставок и снижения интенсивности работы вне музея в пользу экскурсионной работы на стационарных выставках. Планируется, что к концу года показатель по количеству посетителей составит 169 500 чел.

В отчетном периоде 2019 года в сравнении с аналогичным периодом прошлого года на 15,7% увеличилось количество экскурсий и составило 2 384 ед. (+323 ед.) и экскурсантов до 37 712 чел. (+ 5 962 ед.), что связано с разработкой и внедрением новых форм работы с музейными посетителями и открытием новых интересных выставочных проектов, в т. ч. межмузейных. Планируется, что к концу года количество экскурсий и экскурсантов составит 2 800 ед. и 45 500 чел. соответственно.

Основными музейными мероприятиями в отчетном периоде 2019 года стали:

- выставочные проекты:
 - «Инструменты знаний» из фондов Политехнического музея;
 - «Норильск. Точка доступа» к 80-летию начала работы первой АТС Норильска из фондов музея, архива АО «Норильск-Телеком», Норильского городского архива;
 - «Это нежное снежное кружево» из фондов Елецкого городского краеведческого музея;
 - «Звездный путь» к 110-летию журналиста, писателя, киносценариста Е.И. Рябчикова из фондов Музея Норильска и архива Б.Е. Рябчикова;
 - «Я – крепость, веду бой...» к 74-й годовщине Победы в Великой Отечественной войне 1941-1945 гг. из фондов Музея «Брестская крепость-герой»;
 - «Страна Гайдарики» из фондов Государственного музея политической истории (г. Санкт-Петербург) и Музея Норильска ко Дню защиты детей;
 - выставка-лаборатория «Вся таблица Менделеева» в рамках Года периодической таблицы химических элементов ко Дню знаний;
 - выставка произведений народного мастера России нганасанского художника Турдагина М.С. к 80-летию со дня рождения;
 - «История ГУЛАГа. Система и жертвы» из фондов Музея ГУЛАГа к 80-летию Музея Норильска и 30-летию Норильского отделения общества «Мемориал».
- новые выставочные проекты:
 - «Точка опоры» (произведения живописи и графики В. Костаринова);
 - «Красноярская палитра. Художники А.А. Довнар и А.Я. Климанов» (акция к 85-летию Красноярского края);
 - «Я Я Я Я Я» (произведения красноярского художника В. Сачивко);
 - «Волшебной нити торжество» (произведения А. Ольшевской и творческого коллектива «Гобелен»);
 - «Весенняя палитра» (произведения графики из фондов Музея Норильска);
 - «Исторические сады и парки Франции» (специально предоставлена Фондом садов и парков Франции в рамках Фестиваля французской культуры в Норильске «Bonjour Norilsk!»);

- «Произведения Жюль Верна в комиксах» в рамках Фестиваля французской культуры в Норильске «Bonjour Norilsk!»;
- «Полиэтничность Норильска» (в рамках XV городского фестиваля национальных культур «Край – наш общий дом»);
- «Шедевры Музея Норильска» (Всероссийская акция «Ночь музеев»);
- персональная фотовыставка Е. Щемилина «Я – Норильск»;
- персональная выставка Людмилы Гесслер «Вот оно какое, наше лето»;
- «Весёлое детство «Весёлых картинок» (советская графика из собрания детского журнала «Весёлые картинки»);
- «ТаймырФотоГода–2019» к Международному дню фотографа;
- «Красноярская палитра. Художник С.Ф. Туров». Выставочная акция к 85-летию Красноярского края.

Деятельность библиотек

Таблица 40

Основные показатели

№ п/п	Наименование показателя	Ед. изм.	9 месяцев		Отклонение		Ожидаемое, 2019
			2018	2019	+/-	%	
1	Количество библиотек (включая филиалы)	ед.	10	10	0	100,0	10
2	Количество посадочных мест	ед.	510	530	20	103,9	530
3	Количество официально зарегистрированных пользователей/посещений	чел./ пос.	56 007/ 385 961	56 715/ 389 677	708/ 3 716	101,3/ 101,0	67 830/ 523 000
4	Книговыдача	шт.	1 219 783	1 228 580	8 797	100,7	1 650 000
5	Библиотечный фонд, в т.ч.:	шт.	742 217	770 236	28 019	103,8	770 200
5.1.	книги	шт.	732 528	743 262	10 734	101,5	746 847
5.2.	журналы и газеты	шт.	3 209	19 746	16 537	615,3	16 125
5.3.	CD - ROM	шт.	6 465	7 213	748	111,6	7 213
5.4.	аудио, видеоматериалы и т.д.	шт.	15	15	0	100,0	15
6.4.	Книгообеспеченность на 1 пользователя		13,3	13,6	0,3	102,3	13,6
7	Объем электронного каталога	изд.	175 102	180 125	5 023	102,9	181 000
8	Число пользователей в режиме удаленного доступа	чел.	120 875	121 567	692	100,6	121 700
9	Количество проведенных мероприятий (книжные выставки, библиотечные уроки)	ед.	1 932	1 998	66	103,4	2 700

В отчетном периоде 2019 года в сравнении с аналогичным периодом прошлого года количество учреждений библиотечной деятельности осталось неизменным и составило 10 единиц.

Количество официально зарегистрированных пользователей и посещений увеличилось на 1,3% (+708 чел.) и 1,0% (+3 716 посещений) соответственно, количество посадочных мест увеличилось на 20 ед. за счет организации библиотечного пространства в библиотеке № 2 в ж/о Оганер. Ожидаемое количество пользователей к концу 2019 года составляет 67 830 чел. и 523 000 посещений соответственно.

Показатель по книговыдаче в отчетном периоде 2019 года увеличился на 0,7% (+8 797 шт.) в сравнении с прошлым периодом и составляет 1 228 580 шт., что связано с активизацией работы по внестационарному обслуживанию пользователей и популяризации книг через социальные сети (информация о новых поступлениях, проводимых мероприятиях), ожидаемое исполнение к концу года по книговыдаче составляет 1 650 000 шт.

Библиотечный фонд увеличился на 3,8% (+28 019 шт.) и составил 770 236 шт., за счет поступления библиотечного фонда, ранее находящегося в ДК «Энергия» (п. Снежногорск) и переданного в конце 2018 года в ЦБС, в связи с проведением реорганизации и объединением с ГЦК. Уменьшение ожидаемого количества библиотечного фонда до 770 200 шт. к концу года связано с плановым списанием устаревшей части фонда, а также периодики.

На официальном сайте Публичной библиотеки (www.mucbs.ru), осуществляется размещение коллекции электронных, книжных и периодических изданий, объем электронного каталога увеличился на 2,9% (+5 023 изд.) и составил 180 125 изданий за счет внесения библиографических записей на новые книги и ретроспективных записей (книги, ранее не отраженные в электронном каталоге). Ожидается, что к концу года объем электронного каталога составит 181 000 изданий.

Число пользователей в режиме удаленного доступа составило 121 567 чел. (+692 чел.) за счет модернизации сайта, увеличения объема финансирования на доступ к электронной библиотеке «ЛитРес», активной работы в социальных сетях, формированием положительного имиджа учреждения.

Наиболее яркими и значимыми мероприятиями библиотечной направленности в отчетном периоде 2019 года стали:

- библионочь «Театральный мэшап» - VIII Международная акция в поддержку чтения, которая прошла с участием приглашенных гостей (г. Москва): театра «Мим-шоу», писателя и сценариста Анны Козловой, автора детских книг, педагога и главного редактора интернет-журнала «Папмамбук» Марины Аромштам;
- цикл мероприятий, посвященный Году театра в России. Старт циклу был дан в Талнахской городской библиотеке сказочной постановкой детской студии «Smile-театр» «Под чистым снегом Рождества»;
- цикл мероприятий в рамках Недели детской и юношеской книги;
- цикл мероприятий, посвященных Победе в Великой Отечественной войне;
- акции: «Чтобы помнили», «Вместе защитим наших детей», «Читаем детям о войне», «Почитаем вместе книги М.М. Пришвина о природе России», «Басни Крылова: прочитаем вместе», «Лето. Пушкин. Норильск» и др.;
- цикл мероприятий, посвященный 30-летию вывода советских войск из Афганистана;
- цикл мероприятий к 80-летию Валерия Кравца;
- цикл мероприятий по профориентации, направленный на содействие профессиональному самоопределению подростков и молодежи;
- спектакли молодежной театральной студии «Красная строка» («Фрекен Жюли»);

- литературные квест-игры, посвященные юбилеям писателей: В.П. Астафьева, Н.В. Гоголя и др.;
- мероприятия в рамках «Школы летнего чтения» (с 1 июня);
- 22 июня в День памяти и скорби в Книжном дворике Публичной библиотеки прошла акция «Норильск поэтический», где норильчане читали стихотворения и исполняли песни военных лет в формате свободного микрофона;
- 25 июня по инициативе компании ЗФ ПАО «ГМК «Норильский никель» в Публичной библиотеке состоялась презентация двухтомника «Энциклопедия романа «Два капитана», изданной компанией в рамках долгосрочного проекта «Читаем Север» (Всероссийский междисциплинарный форум «Читаем Север» посвящен Северу как объединяющему культуру и пространство явлению). После презентации профессор Высшей школы журналистики и массовых коммуникаций СПбГУ, главный редактор газеты «Культурный Петербург», доктор филологических наук, кандидат искусствоведения Сергей Ильченко прочитал лекцию «От Сани Григорьева до Джеймса Бонда»;
- в День города в Книжном дворике открылись творческие мастерские «Город детей», состоялась библиотечная акция «Время громких чтений», интерактивная игра «Цветик-семицветик»;
- впервые в библиотеках города Норильска, районов Талнах и Кайеркан был проведен Краеведческий диктант. Он был посвящен 95-летию Члена Союза писателей России В.П. Астафьева и 85-летию образования Красноярского края;
- открылись новые литературные клубы: семейный клуб татарской культуры «Duslar» (библиотека № 8 Кайеркана) и литературный клуб для детей от 1 года до 5 лет «Книжная песочница «Читарик» (детская библиотека имени Саши Петряева).

Дополнительное образование детей в области культуры

В течение отчетного периода 2019 года в области дополнительного образования детей образовательную деятельность, как и в аналогичном периоде 2018 года, осуществляли 6 муниципальных бюджетных учреждений дополнительного образования (4 школы искусств, 1 музыкальная школа, 1 художественная школа). Общая численность обучающихся в данных учреждениях составила 2 379 чел. (+24 чел.). Увеличение контингента в сравнении с аналогичным периодом прошлого года связано с увеличением количества обучающихся в НДХШ.

Таблица 41

Основные показатели

№	Наименование показателя	Ед. изм.	9 месяцев		Отклонение		Удельный вес в структуре занимающихся, %	Ожидаемое, 2019
			2018	2019	+/-	%		
1	Количество образовательных учреждений	ед.	6	6	0	100,0	-	6
2	Количество учащихся (контингент)	чел.	2 355	2 379	24	101,0	100,0	2 379

№	Наименование показателя	Ед. изм.	9 месяцев		Отклонение		Удельный вес в структуре занимающихся, %	Ожидаемое, 2019
			2018	2019	+/-	%		
	школ дополнительного образования по отделениям							
	НДШИ	чел.	478	478	0	100,0	20,1	478
	КДШИ	чел.	429	429	0	100,0	18,0	429
	ТДШИ	чел.	686	686	0	100,0	28,8	686
	ОДШИ	чел.	220	220	0	100,0	9,3	220
	НДХШ	чел.	252	276	24	109,5	11,6	276
	НДМШ	чел.	290	290	0	100,0	12,2	290
3	Количество учащихся по отделениям, в т.ч.:	чел.	2 355	2 379	24	101,0	100,0	2 379
3.1	Фортепиано	чел.	278	280	2	100,7	11,8	280
3.2	Струнно-смычковые инструменты	чел.	208	205	-3	98,6	8,6	205
3.3	Народные инструменты	чел.	314	316	2	100,6	13,3	316
3.4	Духовые и ударные инструменты	чел.	204	249	45	122,1	10,5	249
3.5	Эстрадные инструменты	чел.	44	25	-19	56,8	1,0	25
3.6	Электронная компьютерная музыка	чел.	45	33	-12	73,3	1,4	33
3.7	Вокал (сольное пение)	чел.	101	71	-30	70,3	3,0	71
3.8	Фольклор	чел.	39	49	10	125,6	2,0	49
3.9	Хореография	чел.	319	318	-1	99,7	13,4	318
3.10	ИЗО	чел.	495	498	3	100,6	20,9	498
3.11	Дизайн (компьютерная графика)	чел.	143	155	12	108,4	6,5	155
3.12	Театральное	чел.	61	75	14	123,0	3,2	75
3.13	Духовно-хоровое, хоровое пение	чел.	72	72	0	100,0	3,0	72
3.14	Раннее эстетическое развитие	чел.	32	33	1	103,1	1,4	33
4	Количество выпускников образовательных учреждений, из них:	чел.	309	336	27	108,7	100,0	336
4.1	кол-во выпускников, продолживших обучение в высших и средних специальных учебных заведениях	чел.	48	42	-6	87,5	-	42

№	Наименование показателя	Ед. изм.	9 месяцев		Отклонение		Удельный вес в структуре занимающихся, %	Ожидаемое, 2019
			2018	2019	+/-	%		
5	Количество фестивалей и конкурсов, в которых приняли участие творческие коллективы образовательных учреждений культуры, (конкурсы/участники) в т.ч.:	ед./чел.	101/803	115/795	14/-8	113,9/99,0	100,0/100,0	115/795
5.1	международных	ед./чел.	31/184	43/165	12/-19	138,7/89,7	37,4/20,8	43/165
5.2	всероссийских	ед./чел.	37/343	26/108	-11/-235	70,3/31,5	22,6/23,5	26/108
5.3	региональных	ед./чел.	31/276	46/443	15/167	148,4/160,5	40,0/55,7	46/443
6	Количество призовых мест, занятых на международных, всероссийских, региональных фестивалях и конкурсах, в т.ч	мест	419	606	187	144,6	100,0	606
6.1	I место	мест	183	152	-31	83,1	25,0	152
6.2	II место	мест	107	135	28	126,2	22,3	135
6.3	III место	мест	99	121	22	122,2	20,0	121
6.4	др. номинации (дипломанты)	мест	30	198	168	660,0	32,7	198

В отчетном периоде 2019 года в сравнении с аналогичным периодом прошлого года произошло перераспределение учащихся:

– увеличение по направлениям: фольклор на 25,6%; театральное на 23%; духовые и ударные инструменты на 22,1%; компьютерная графика на 8,4%; раннее эстетическое развитие на 3,1%; фортепиано на 0,7%; народные инструменты и ИЗО на 0,6%.

– снижение по направлениям: эстрадные инструменты на 43,2%; вокал на 29,7%; электронная компьютерная музыка на 26,7%; струнно-смычковые инструменты на 1,4%; хореография на 0,3%.

Наибольшее число учащихся обучаются на отделениях: первое место – ИЗО (20,1%), второе место – хореография (13,4%), третье место – народные инструменты (13,3%).

При формировании контингента учащихся школ дополнительного образования учитываются методические рекомендации по достижению субъектами Российской Федерации целевых показателей Плана мероприятий («дорожной карты») по перспективному развитию детских школ искусств по видам искусств, утвержденные Министерством культуры РФ 24.01.2018.

К концу 2019 года ожидается, что количество и наполняемость учреждений дополнительного образования останется на достигнутом уровне.

Отчетный период был наполнен городскими и выездными фестивалями и конкурсами. В конкурсах различного уровня приняли участие 795 учащихся (- 8 чел.), из которых 606 человек (+187 чел.) получили призовые места.

Учащиеся образовательных учреждений культуры стали призерами конкурсов различного уровня, наиболее яркие и значимые награды следующие:

Таблица 42

Название конкурса	Место и дата проведения	Учреждение, коллектив/участник, количество участников	Результат
КДШИ			
Международный конкурс-фестиваль «Звезды столицы»	г. Москва, январь	Fling Shot - 15 чел.	Гран-При
		Brass Banda - 26 чел.	Диплом I степени
		Скоростинский В.	Диплом I степени
		Дуэт в составе Гузий В. и Кудряшов Е.В.	Диплом I степени
Международный конкурс-фестиваль «Московское созвездие»	г. Москва, январь	Brass Banda - 26 чел.	Гран-При
		Fling Shot - 15 чел.	Диплом I степени
Красноярский межрегиональный фестиваль-конкурс ансамблевой и оркестровой музыки	г. Красноярск, апрель	Ансамбль духовых и ударных инструментов - 5 чел.	Диплом II степени
НДМШ			
Международный конкурс «Петербургская весна-2019»	г. Санкт-Петербург, 08-10.03.2019	Кирилл Мартынов	лауреат II степени
		София Ермолина	дипломант
НДХШ			
Международный творческий конкурс «Море воинской славы»	г. Феодосия, 30.04-10.05.2019	Клевлина Елена	победитель
		Козлова Ирина	победитель
		Грабовская Людмила	победитель
		Кравченко Наталья	победитель
		Шангареева Софья	победитель
Международный маринистический конкурс-пенэр	г. Феодосия, 30.04-10.05.2019	Грабовская Людмила	победитель
		Коркин Артур	победитель
		Кравченко Наталья	победитель
Международный очный пенэрный конкурс «Вода и камень»	г. Феодосия, 30.04-10.05.2019	Шангареева Софья	победитель
		Кравченко Наталья	победитель
		Клевлина Елена	победитель
		Козлова Ирина	победитель
НДШИ			

Название конкурса	Место и дата проведения	Учреждение, коллектив/участник, количество участников	Результат
Международный конкурс-фестиваль творческих коллективов «Мы - будущее Великой России!»	г. Москва, 24-28.03.2019	ансамбль «Соловушки» - 17 чел.	Лауреат II степени
Международный конкурс-фестиваль творческих коллективов «Богатство России»	г. Москва, 24-28.03.2019	ансамбль «Соловушки» - 15 чел.	Лауреат II степени
VIII Международный открытый фестиваль-конкурс молодых исполнителей «Vivat Musical»	г. Москва, 29 марта-02 апреля 2019	Бобровник Иван	Лауреат II степени
Красноярский межрегиональный фестиваль-конкурс ансамблевой и оркестровой музыки	г. Красноярск, март 2019	Боброва Лидия	Лауреат II степени (в составе ансамбля виолончелистов «Созвучие»)
ТДШИ			
Международный конкурс-фестиваль хореографического искусства «Московские звезды»	г. Москва, май 2019	Образцовый ансамбль бального и эстрадного танца «Deка-danse» - 26 человек	Гран-при в номинации эстрадный танец 13-15 лет
			Диплом Лауреата I степени в номинации детский танец 9-10 лет
			Диплом Лауреата I степени в номинации танцевальное шоу 13-15 лет
			Диплом лауреата I степени в номинации народный танец 13-15 лет
			Диплом лауреата I степени в номинации бальный танец 13-15 лет
			Диплом лауреата I степени в номинации «2 в 1» 9-10 лет
XV международный фестиваль конкурс «Дорогами успеха»	г. Алушта, Крым, май 2019	солисты Образцовый ансамбль бального и эстрадного танца «Deка-danse» - 26 человек	Диплом I степени в номинации детский танец 8-10 лет
			Диплом лауреата II степени в номинации эстрадный танец 13-16 лет

Название конкурса	Место и дата проведения	Учреждение, коллектив/участник, количество участников	Результат
			Диплом лауреата II степени в номинации современный танец 13-16 лет
		солисты Образцового ансамбля бального и эстрадного танца «Deka-danse» Попова Лолита, Ермоленко Арина, Орадченко Полина	Диплом лауреата II степени в номинации эстрадный танец 13-16 лет
		Образцовый ансамбль бального и эстрадного танца «Deka-danse» - 26 человек	Диплом лауреата III степени в номинации эстрадный танец 8-10 лет
			Диплом лауреата III степени в номинации бальный танец 13-16 лет
ОДШИ			
Корпоративный конкурс детского рисунка «Век открытый», посвященный 100-летию открытия Норильского месторождения	г. Норильск	Книгина Екатерина	Диплом победителя
		Пестов Алексей	Диплом победителя
		Терновых Алена	Специальный приз корпоративного проекта «Клуб «Проф-навигатор»
		Мирзоева Хадиджа	Сертификат участника
		Зорин Егор	Сертификат участника
		Топчий Вероника	Сертификат участника
		Давыденко Ольга	Сертификат участника
XIV Региональный конкурс хореографических коллективов имени Л.И. Малининой «Гран па»	г. Норильск	Заслуженный коллектив народного творчества РФ Народный ансамбль народного танца «Огнер»/32 чел.	3 диплома Лауреата I степени, 4 диплома Лауреата II степени, 1 диплом III степени
Зональный конкурс детского художественного творчества «Фантазии северных ветров»	г. Норильск	Мирзоева Хадиджа	Диплом III место
		Богомолова София	Диплом II место
		Степанченко Анастасия	Диплом III место
		Зюлькова Диана	Диплом III место
		Языкбаева Диана	Диплом II место
		Степанченко Анастасия	Диплом I место
Всероссийский конкурс детского художественного творчества «Северная палитра»	г. Норильск	Акбутин Ринат	Диплом III место
		Пудник Полина	Диплом участника
Международный конкурс творческих работ «Космические приключения»	г. Барнаул	Языкбаева Диана	Диплом I место
		Пестов Алексей	Диплом II место
		Книгина Екатерина	Диплом II место
		Фаткуллин Елисей	Диплом III место

Название конкурса	Место и дата проведения	Учреждение, коллектив/участник, количество участников	Результат
		Кошак Софья	Диплом I место
		Богомолова София	Диплом II место
XXII Региональный конкурс исполнителей эстрадной песни «Поколение – 2019», посвященный Году театра в России	г. Норильск	Хоровой ансамбль «Благовест» / 7 чел.	Диплом Лауреата I степени
Региональный конкурс-фестиваль вокально-хорового искусства «Звени, Заполнярь!»	г. Норильск	Майданова Анастасия	Диплом I место
		Зорин Егор	Диплом II место
		Сахнова Анастасия	Диплом III место
		Трио (Майданова А., Устинова П., Набок Д.)	Диплом III место
		Дуэт (Майданова А., Набок Д.)	Дипломант
		Ансамбль младших классов / 11 чел.	Диплом III место
		Хоровой ансамбль «Благовест» / 7 чел.	Диплом I место
		Хор старших классов / 24 чел.	Диплом I место
Всероссийский конкурс любительских хореографических коллективов им. М.С. Годенко	г. Красноярск	Заслуженный коллектив народного творчества РФ Народный ансамбль народного танца «Огнер» / 20 чел.	Диплом Лауреата, Диплом II степени
Международный конкурс детского творчества «Это все кошки»	г. Санкт-Петербург	Мирзоева Хадиджа	Диплом II место
		Топчий Вероника	Диплом I место
		Фаткуллин Елисей	Диплом I место
		Языкбаева Диана	Диплом I место
Международный творческий конкурс «Великая Победа»	г. Самара	Фаткуллин Елисей	Диплом I место
		Книгина Екатерина	Диплом II место
		Языкбаева Диана	Диплом II место
		Третьяков Лев	Диплом III место

За отчетный период 2019 года учреждениями дополнительного образования были проведены следующие значимые мероприятия:

- «Тонкие струны души», сольный концерт инструментального ансамбля «Классик дуэт» в составе: Е. Демидов, Е. Рогальская (НДШИ);
- литературно-танцевальное представление «Новый год шагает по планете» в форме путешествия по разным странам и континентам с помощью музыки, национальных костюмов и танцев (НДШИ);
- «Тревожит памятью война...», концерт образцового хореографического ансамбля «Созвездие», посвященный 74 годовщине Великой Отечественной войны (НДШИ);

- серия концертов: «Давайте познакомимся», лекция-концерт «Здравствуй музыка», «Где музыка берёт начало?!», познавательный-развлекательный творческий проект «Субботный кинозал» (НДШИ);
- проект «Музейный музыкальный вечер» (ТДШИ);
- персональная выставка преподавателя ТДШИ Н.Н. Цаль «Ветер странствий» в Художественной галерее;
- «Виват «Благовест»!», концерт, посвященный 15-летию юбилею хорового ансамбля «Благовест» (ОДШИ);
- концерт учащихся отделения инструментального исполнительства и хореографического отделения, посвященный Неделе детской музыки для воспитанников МБОУ «Детский сад № 28 «Веселинка» (ОДШИ);
- «Мы вам поем!», концерт ансамбля «Благовест» и фольклорного ансамбля «Рябинушка» (ОДШИ);
- праздничный концерт «Мы наследники Победы...» в честь 74 годовщины Победы в Великой Отечественной войне;
- во всех районах Норильска и в Дудинке состоялись концерты коллектива КДШИ Big Band «Nord Brass» с участием профессиональных музыкантов России – Андрея Балина (дирижер, г. Москва); Алексея Грошевича (саксофон, г. Магадан); Андрея Зыля (труба, г. Москва) и др. Big Band «Nord Brass» – проект Алексея Пупика, художественного руководителя художественного коллектива «BrassBanda»;
- ТДШИ был организован и проведен концерт с участием знаменитого дуэта баянистов «SiB-duo» Александра Сироткина, Андрея Битюцких (г. Новосибирск), лауреатов международных конкурсов, обладателей «Трофея Мира» и «Кубка Мира».

Доходы от платных услуг

В целом по муниципальным учреждениям культуры за отчетный период 2019 года доходы от оказания платных услуг в сравнении с аналогичным периодом прошлого года увеличились на 5 440,9 тыс. руб. или на 9,3% и составили 63 661,6 тыс. руб. Основное увеличение произошло по услугам в области кино и по организации отдыха (причины указаны в таблице).

Удельный вес в структуре доходов за отчетный период: доходы по услугам организации отдыха (проведение дискотек, театрализованных праздников, массовых гуляний, общегородских мероприятий) – 35,2%; доходы от услуг в области кино – 34,4%; оплата за обучение в музыкальных, художественных школах и школах искусств – 19,9%; доходы от услуг библиотек – 5,4%; доходы от услуг музеев – 5,1%.

Таблица 43

Доходы, полученные от оказания платных услуг

тыс. руб.

Наименование доходов	9 мес. 2018	9 мес. 2019	Удельный вес в структуре доходов за 2019 г., %	Отклонение		Причины отклонений
				+/-	%	
Услуги в области кино	21 565,3	21 892,8	34,4	327,5	101,5	Рост доходов за счет: - увеличения количества посетителей; - привлечения организованных групп школьников на киносеансы; - увеличения учреждениями количества информационных материалов в

Наименование доходов	9 мес. 2018	9 мес. 2019	Удельный вес в структуре доходов за 2019 г., %	Отклонение		Причины отклонений
				+/-	%	
						социальных сетях и мессенджерах, при этом подача материала становится все более разнообразной и выстраивается с учетом целевых аудиторий
Услуги библиотек	2 879,1	3 407,8	5,4	528,7	118,4	Рост доходов за счет: - открытия в компьютерных классах Публичной и Талнахской городской библиотек платных обучающих групп школы цифрового творчества для детей «КиберОпе»; - сканирования и распечатки документов, отправки по электронной почте
Услуги музеев	3 122,7	3 257,8	5,1	135,1	104,3	Увеличение доходов обусловлено ростом посещаемости музея, числа экскурсий, платных лекций и образовательных программ
Услуги по организации отдыха (проведение дискотек, театрализованных праздников, массовых гуляний, общегородских мероприятий и т.п.)	18 606,0	22 429,0	35,2	3 823,0	120,5	Увеличение доходов обусловлено: - в КДЦ «Юбилейный» - увеличением количества кинозрителей в связи с востребованностью ярких кассовых премьер; увеличением дохода от аренды помещения; - в КДЦ им. В. Высоцкого - увеличением валового сбора с кинопоказа в новогодние праздники (01.01-08.01.2019); более высоким зрительским рейтингом кинопремьер 2019 года; получением дохода от оказания услуг (видеопокказ рекламных роликов перед сеансами, услуга по прокату звукоусилительной аппаратуры и другого профильного оборудования)
Услуги в области дополнительного образования (оплата за обучение в музыкальных, художественных школах и школах искусств)	12 047,6	12 674,2	19,9	626,6	105,2	Рост доходов обусловлен увеличением размера платы за услуги по предоставлению дополнительного образования на платной основе с 01.01.2019
Итого доходы:	58 220,7	63 661,6	100,0	5 440,9	109,3	

9.4 Развитие физической культуры и спорта

В 2019 году на территории города деятельность в области физической культуры и спорта осуществляют 16 муниципальных учреждений. Также, сеть спортивных объектов города представлена: плоскостными спортивными сооружениями, спортивными залами, плавательными бассейнами образовательных учреждений и промышленных предприятий и коммерческими спортивными объектами.

Действующая муниципальная сеть физической культуры и спорта насчитывает 9 спортивных школ, 6 спортивных учреждений и Норильский центр безопасности движения.

Таблица 44

Сеть учреждений отрасли Спорт

№ п/п	Наименование	9 месяцев		Примечание
		2018	2019	
Всего спортивных объектов, в том числе:		6	6	
1.	МБУ «Дом спорта «БОКМО»	1	1	В том числе: - дом спорта «БОКМО»; - спортивный зал «Геркулес»; - дом физической культуры
2.	МБУ «Спортивный комплекс «Талнах»	1	1	В том числе: - культурно-оздоровительный центр; - плавательный бассейн; - спортивный зал «Горняк»; - крытый каток «Умка»; - спортивно-оздоровительный центр «Восток»; - здание на территории спортивно-туристического комплекса «гора Отдельная»
3.	МБУ «Спортивный комплекс «Кайеркан»	1	1	В том числе: - дом спорта; - плавательный бассейн; - ледовый дворец спорта
4.	МБУ «Дворец спорта «Арктика»	1	1	В том числе: - дворец спорта «Арктика»; - плавательный бассейн; - крытый каток «Льдинка»
5.	МБУ «Лыжная база «Оль-Гуль»	1	1	
6.	МБУ «Стадион «Заполярик»	1	1	
	МБУ «Спортивные школы»	9	9	- Спортивная школа единоборств; - Спортивная школа №1; - Спортивная школа №2; - Спортивная школа №3; - Спортивная школа №4; - Спортивная школа №5; - Спортивная школа №6; - Спортивная школа плавания и водного поло; - Спортивная школа по зимним видам спорта
	МАУ ДО «НЦБД»	1	1	учреждение дополнительного образования – Норильский центр безопасности движения
Всего:		16	16	
<i>Справочно:</i>				

№ п/п	Наименование	9 месяцев		Примечание
		2018	2019	
	МКУ «Обеспечивающий комплекс учреждений спорта»	1	1	

Деятельность спортивных объектов

За 9 месяцев 2019 года численность занимающихся спортом в спортивных муниципальных учреждениях, а также в Федерациях (по видам спорта) на площадях муниципальных учреждений по сравнению с аналогичным периодом 2018 года увеличилась на 22,7% и составила 3 193 человека без учета групп на платной основе.

Таблица 45

Основные показатели

№	Наименование показателей	Ед. изм.	9 месяцев		Отклонение		Ожид. 2019 год
			2018	2019	+/-	%	
1	Кол-во муниципальных учреждений спорта	ед.	6	6	0	100,0	6
2	Всего занимающихся на базе муниципальных учреждений (без учета групп на платной основе)	чел.	2 602	3 193	591	122,7	3 193
2.1	Кол-во занимающихся в Федерациях, в т.ч.:	чел.	967	1 048	81	108,4	1 048
2.1.1	Дворец спорта «Арктика»:	чел.	215	194	-21	90,2	194
	- фигурное катание на коньках	чел.	6	6	0	100,0	6
	- прыжки на батуте	чел.	15	-	-15	-	-
	- спортивная акробатика	чел.	20	20	0	100,0	20
	- спортивная гимнастика	чел.	15	-	-15	-	-
	- легкая атлетика и лыжный спорт	чел.	48	48	0	100,0	48
	- практическая стрельба	чел.	30	30	0	100,0	30
	- спортивная борьба (самбо, дзюдо)	чел.	18	18	0	100,0	18
	- греко-римская борьба «Север»	чел.	10	10	0	100,0	10
	- хоккей (клуб «Заполярик»)	чел.	30	45	15	150,0	45
	- подводная деятельность	чел.	23	17	-6	73,9	17
2.1.2	Дом спорта «БОКМО»	чел.	82	82	0	100,0	82
	- мини-футбол	чел.	24	24	0	100,0	24

№	Наименование показателей	Ед. изм.	9 месяцев		Отклонение		Ожид. 2019 год
			2018	2019	+/-	%	
	- <i>армейский рукопашный бой</i>	чел.	28	28	0	100,0	28
	- <i>баскетбол</i>	чел.	30	30	0	100,0	30
2.1.3	Льжная база «Оль-Гуль»	чел.	12	28	16	233,3	28
	- <i>лыжные гонки</i>	чел.	12	28	16	233,3	28
2.1.4	Стадион «Заполярик»	чел.	511	513	2	100,4	513
	- <i>футбол</i>	чел.	432	432	0	100,0	432
	- <i>каратэ</i>	чел.	12	12	0	100,0	12
	- <i>волейбол</i>	чел.	45	45	0	100,0	45
	- <i>шахматы</i>	чел.	10	12	2	120,0	12
	- <i>шаши</i>	чел.	12	12	0	100,0	12
2.1.5	Спортивный комплекс «Галнах»	чел.	75	75	0	100,0	75
	- <i>каратэ</i>	чел.	75	75	0	100,0	75
2.1.6	Спортивный комплекс «Кайеркан»	чел.	72	156	84	216,7	156
	- <i>скалолазание и альпинизм</i>	чел.	36	45	9	125,0	45
	- <i>футбол и мини-футбол</i>	чел.	21	21	0	100,0	21
	- <i>хоккей</i>	чел.	15	15	0	100,0	15
	- <i>айкидо</i>	чел.	-	10	10	-	10
	- <i>каратэ</i>	чел.	-	65	65	-	65
2.2	Кол-во групп/занимающихся в муниципальных учреждениях (без учета групп на платной основе), из них:	гр./чел.	86/ 1 259	94/ 1 371	8/ 112	109,3/ 108,9	94/ 1 371
2.2.1	Дворец спорта «Арктика»:	гр./чел.	46/655	50/683	4/28	108,7/ 104,3	50/683
	- <i>силовые структуры города Норильска (ОФП, плавание, практическая стрельба)</i>	гр./чел.	6/120	6/120	0/0	100,0/ 100,0	6/120
	- <i>ГО и ЧС (водолазы)</i>	гр./чел.	1/34	1/36	0/2	100,0/ 105,9	1/36
	- <i>пауэрлифтинг</i>	гр./чел.	9/108	9/108	0/0	100,0/ 100,0	9/108
	- <i>тяжелая атлетика</i>	гр./чел.	1/12	1/12	0/0	100,0/ 100,0	1/12
	- <i>атлетическая гимнастика</i>	гр./чел.	6/72	6/72	0/0	100,0/ 100,0	6/72
	- <i>спортивная борьба</i>	гр./чел.	4/48	4/48	0/0	100,0/ 100,0	4/48

№	Наименование показателей	Ед. изм.	9 месяцев		Отклонение		Ожид. 2019 год
			2018	2019	+/-	%	
	- пулевая стрельба	гр./чел.	4/32	6/48	2/16	150,0/ 150,0	6/48
	- плавание	гр./чел.	8/109	6/72	-2/ -37	75,0/ 66,1	6/72
	- волейбол	гр./чел.	2/30	1/18	-1/ -12	50,0/ 60,0	1/18
	- полиатлон	гр./чел.	-/-	2/24	2/24	-/-	2/24
	- мини-футбол	гр./чел.	-/-	1/15	1/15	-/-	1/15
	- МБУ «Центр семьи «Норильский» (плавание, катание на коньках)	гр./чел.	1/15	1/15	0/0	100,0/ 100,0	1/15
	- КГКУ «Норильский детский дом» (плавание, катание на коньках)	гр./чел.	2/40	2/40	0/0	100,0/ 100,0	2/40
	- КГБОУ «Норильская общеобразовательная школа-интернат» (плавание, катание на коньках)	гр./чел.	2/35	2/35	0/0	100,0/ 100,0	2/35
	- группа БФ «69 параллель» по гидрореабилитации	гр./чел.	-/-	2/20	2/20	-/-	2/20
2.2.2	Дом спорта «БОКМО»:	гр./чел.	13/196	12/200	-1/4	92,3/ 102,0	12/200
	- баскетбол	гр./чел.	2/26	2/28	0/2	100,0/ 107,7	2/28
	- тренажерный зал	гр./чел.	5/60	5/60	0/0	100,0/ 100,0	5/60
	- настольный теннис	гр./чел.	2/30	2/32	0/2	100,0/ 106,7	2/32
	- ОФП (бокс)	гр./чел.	3/55	2/55	-1/0	66,7/ 100,0	2/55
	- ОФП (греко-римская борьба)	гр./чел.	1/25	1/25	0/0	100,0/ 100,0	1/25
2.2.3	Спортивный комплекс «Галнах»	гр./чел.	14/180	18/246	4/66	128,6/ 136,7	18/246
	- пауэрлифтинг	гр./чел.	10/132	10/138	0/6	100,0/ 104,5	10/138
	- аэробика	гр./чел.	4/48	4/48	0/0	100,0/ 100,0	4/48
	- баскетбол	гр./чел.	-/-	4/60	4/60	-/-	4/60
2.2.4	Спортивный комплекс «Кайеркан»	гр./чел.	13/228	13/232	0/4	100,0/ 101,8	13/232
	- волейбол	гр./чел.	3/60	3/49	0/ -11	100,0/ 81,7	3/49
	- акробатика	гр./чел.	3/51	3/59	0/8	100,0/ 115,7	3/59

№	Наименование показателей	Ед. изм.	9 месяцев		Отклонение		Ожид. 2019 год
			2018	2019	+/-	%	
	- плавание спортивные группы	гр./чел.	3/57	3/64	0/7	100,0/ 112,3	3/64
	- фигурное катание на коньках	гр./чел.	2/30	2/30	0/0	100,0/ 100,0	2/30
	- хоккей с шайбой	гр./чел.	2/30	2/30	0/0	100,0/ 100,0	2/30
2.2.5	МБУ «Лыжная база «Оль-Гуль»	гр./чел.	-/-	1/10	1/10	-/-	1/10
	- лыжи, ОФП (для КЦСОН)	гр./чел.	-/-	1/10	1/10	-/-	1/10
2.3	Кол-во групп/занимающихся с ограниченными возможностями	гр./чел.	10/146	20/309	10/163	200,0/ 211,6	20/309
	Стадион «Заполярьник»	гр./чел.	6/68	16/225	10/ 157	266,7/ 330,9	16/225
	Спортивный комплекс «Талнах»	гр./чел.	2/24	2/30	0/6	100,0/ 125,0	2/30
	Спортивный комплекс «Кайеркан»	гр./чел.	2/54	2/54	0/0	100,0/ 100,0	2/54
2.4	Количество спортивных клубов по месту жительства/ численность занимающихся (по объектам)	ед./чел.	6/230	7/465	1/235	116,7/ 202,2	7/465
2.4.1	Стадион «Заполярьник»	ед./чел.	1/10	1/45	0/35	100,0/ 450,0	1/45
	- физкультурно-спортивный клуб «Заполярьник»	ед./чел.	1/10	1/45	0/35	100,0/ 450,0	1/45
2.4.2	Спортивный комплекс «Талнах»	ед./чел.	3/180	3/300	0/ 120	100,0/ 166,7	3/300
	- КМЖ «Звездочка»	ед./чел.	1/60	1/140	0/80	100,0/ 233,3	1/140
	- КМЖ «Талнахский Олимпиец»	ед./чел.	1/60	1/80	0/20	100/ 133,3	1/80
	- КМЖ «Талнах-Норд»	ед./чел.	1/60	1/80	0/20	100/ 133,3	1/80
2.4.3	Спортивный комплекс «Кайеркан»	ед./чел.	2/40	2/40	0/0	100,0/ 100,0	2/40
	- клуб настольных игр	ед./чел.	1/21	1/29	0/8	100,0/ 138,1	1/29
	- скейтбординг «Экстрим»	ед./чел.	1/19	1/11	0/-8	100,0/ 57,9	1/11
3.	Кол-во групп/занимающихся в муниципальных (в группах на платной основе), из них:	гр./чел.	188/ 3 213	191/ 3 247	3/34	101,6/ 101,1	191/ 3 247

№	Наименование показателей	Ед. изм.	9 месяцев		Отклонение		Ожид. 2019 год
			2018	2019	+/-	%	
3.1	Дворец спорта «Арктика»:	гр./чел.	48/442	48/442	0/0	100,0/ 100,0	48/442
	- силовые виды спорта	гр./чел.	4/48	4/48	0/0	100,0/ 100,0	4/48
	- плавание (большая ванна / малая ванна)	гр./чел.	25/160	25/160	0/0	100,0/ 100,0	25/160
	- легкоатлетический манеж	гр./чел.	2/24	2/24	0/0	100,0/ 100,0	2/24
	- массовое катание на коньках	гр./чел.	17/210	17/210	0/0	100,0/ 100,0	17/210
3.2	Дом спорта «БОКМО»:	гр./чел.	9/105	9/105	0/0	100,0/ 100,0	9/105
	- теннис	гр./чел.	2/10	2/10	0/0	100,0/ 100,0	2/10
	- тренажерный зал	гр./чел.	7/95	7/95	0/0	100,0/ 100,0	7/95
3.3	МБУ «Стадион «Заполярьник»	гр./чел.	6/120	6/120	0/0	100,0/ 100,0	6/120
	- тренажерный зал	гр./чел.	6/120	6/120	0/0	100,0/ 100,0	6/120
3.4	МБУ «Спортивный комплекс «Кайеркан»	гр./чел.	37/528	38/540	1/12	102,7/ 102,3	38/540
	- массовое катание на коньках	гр./чел.	6/210	6/210	0/0	100,0/ 100,0	6/210
	- плавание (большая ванна, малая ванна)	гр./чел.	18/162	18/162	0/0	100,0/ 100,0	18/162
	- тренажерный зал	гр./чел.	11/132	11/132	0/0	100,0/ 100,0	11/132
	- зал здоровья (шейпинг, йога, табата)	гр./чел.	2/24	3/36	1/12	150,0/ 150,0	3/36
3.5	МБУ «Спортивный комплекс «Талнах»	гр./чел.	88/ 2 018	90/ 2 040	2/22	102,3/ 101,1	90/ 2 040
	- пауэрлифтинг	гр./чел.	9/148	9/148	0/0	100,0/ 100,0	9/148
	- большой теннис	гр./чел.	3/45	3/45	0/0	100,0/ 100,0	3/45
	- РБМ	гр./чел.	2/60	2/60	0/0	100,0/ 100,0	2/60
	- рукопашный бой	гр./чел.	1/15	1/15	0/0	100,0/ 100,0	1/15
	- настольный теннис	гр./чел.	3/60	3/60	0/0	100,0/ 100,0	3/60
	- народные танцы	гр./чел.	2/30	2/30	0/0	100,0/ 100,0	2/30
	- спортивные танцы	гр./чел.	2/24	2/24	0/0	100,0/ 100,0	2/24
	- мини-футбол	гр./чел.	6/112	6/112	0/0	100,0/ 100,0	6/112
	- восточные танцы	гр./чел.	1/15	1/15	0/0	100,0/ 100,0	1/15

№	Наименование показателей	Ед. изм.	9 месяцев		Отклонение		Ожид. 2019 год
			2018	2019	+/-	%	
						100,0	
	- плавание	гр./чел.	23/490	23/490	0/0	100,0/ 100,0	23/490
	- аквааэробика	гр./чел.	1/15	1/15	0/0	100,0/ 100,0	1/15
	- детский фитнес	гр./чел.	6/60	6/60	0/0	100,0/ 100,0	6/60
	- боевое самбо	гр./чел.	2/20	2/20	0/0	100,0/ 100,0	2/20
	- кендо	гр./чел.	1/10	1/10	0/0	100,0/ 100,0	1/10
	- йога	гр./чел.	-/-	1/10	1/10	-/-	1/10
	- каратэ до (Кёкусинкай)	гр./чел.	7/84	7/84	0/0	100,0/ 100,0	7/84
	- баскетбол	гр./чел.	3/54	3/54	0/0	100,0/ 100,0	3/54
	- волейбол	гр./чел.	1/18	1/18	0/0	100,0/ 100,0	1/18
	- бадминтон	гр./чел.	1/18	1/18	0/0	100,0/ 100,0	1/18
	- АРБ	гр./чел.	-/-	1/12	1/12	-/-	1/12
	- хоккей	гр./чел.	4/100	4/100	0/0	100,0/ 100,0	4/100
	- массовое катание на коньках	гр./чел.	6/600	6/600	0/0	100,0/ 100,0	6/600
	- фитнес	гр./чел.	4/40	4/40	0/0	100,0/ 100,0	4/40

За отчетный период произошло увеличение количества групп на 9,3% и, как следствие, занимающихся в физкультурно-оздоровительных и спортивных учреждениях на 8,9%, что обусловлено открытием дополнительных групп в учреждениях:

- МБУ «Дворец спорта «Арктика» – группы по пулевой стрельбе, мини-футболу, полиатлону и группа БФ «69 параллель» по гидрореабилитации;
- МБУ «Спортивный комплекс «Талнах» – группы по баскетболу;
- МБУ «Лыжная база «Оль-Гуль» – группы по общей физической подготовки и лыжному спорту.

Вместе с тем, закрылись группы в связи с их перепрофилированием и отсутствием тренера по плаванию в п. Снежногорск:

- МБУ «Дворец спорта «Арктика» – группы по плаванию и волейболу;
- МБУ «Дом спорта «БОКМО» – группа по общей физической подготовке (бокс).

В целях развития различных видов спорта на базе муниципальных учреждений занимаются представители спортивных Федераций. За 9 месяцев 2019 года численность занимающихся увеличилась на 81 человека (8,4%) (лыжные гонки, хоккей, шахматы, айкидо, каратэ, скалолазание и альпинизм).

За отчетный период 2019 года количество спортивных клубов по месту жительства по отношению к аналогичному периоду 2018 года увеличилось на 1 ед., что

обусловлено открытием физкультурно-спортивного клуба «Арктика» в МБУ «Дворец спорта «Арктика» в связи с повышенным спросом среди заинтересованных в занятиях спортом граждан.

Также за отчетный период 2019 года были открыты дополнительные группы для занимающихся с ограниченными возможностям здоровья в МБУ «Стадион «Заполярник», что повлияло на увеличение численности данной категории на 163 человека и составило 309 занимающихся.

Кроме того, совместно с общественными организациями проводится активная работа по социальной реабилитации инвалидов, популяризации и развитию адаптивной физической культуры среди лиц с ограниченными возможностями. В отчетном периоде были организованы и проведены следующие мероприятия:

1. Городские соревнования:

– водный фестиваль «Золотая рыбка» среди детей с ограниченными возможностями здоровья;

– Турнир по механизированному биатлону среди инвалидов;

– Сурдомногоборье «Приз полярной ночи»;

– Соревнования по авторалли «Приз большого Норильска»;

– Культурно – спортивный фестиваль «Раздвигая горизонты».

2. Выездные соревнования:

– Европейский Турнир по юнифайт-футболу;

– Всероссийская Спартакиада Специальной Олимпиады по мини-футболу;

– Всероссийские соревнования по мини-футболу «Кубок Федерации спорта ЛИН 2019»;

– Чемпионат Красноярского края по спорту глухих, дисциплина настольный теннис;

– Чемпионат Красноярского края по спорту глухих, в дисциплине лёгкая атлетика;

– Чемпионат Красноярского края по спорту глухих, дисциплина плавание;

– Чемпионат Красноярского края по спорту слепых, дисциплина плавание;

– Ежегодная открытая Спартакиада Таймырского Долгано-Ненецкого муниципального района, среди лиц с ограниченными возможностями здоровья.

В отчетном периоде 2019 года количество муниципальных спортивных сооружений в сравнении с аналогичным периодом прошлого года увеличилось на 3 ед., за счет:

– изменения количества других спортивных сооружений в результате открытия тренажерного зала в МБУ «Лыжная база «Оль-Гуль» и 2-х залов в МБУ «Спортивная школа №2» (зал хореографии и зал вольных упражнений) в связи с окончанием ремонтных работ;

– включения ранее не учтенных 3-х спортивных площадок в объекты городской и рекреационной инфраструктуры;

– исключения малой ванны бассейна МБУ «Спортивный комплекс «Кайеркан» из числа плавательных бассейнов, согласно Методическим рекомендациям о применении нормативов и норм при определении потребности субъектов Российской Федерации в объектах физической культуры и спорта, утвержденными приказом Минспорта России от 21.03.2018 № 244 и Рекомендациям по учету спортивных сооружений;

– закрытия 2-х спортивных залов в МБУ «Дворец спорта «Арктика».

Основные показатели

№	Наименование показателей	Ед. изм.	9 месяцев		Отклонение		Ожид. 2019 год
			2018	2019	+/-	%	
1	Количество муниципальных спортивных сооружений, в т.ч.:	ед.	78	81	3	103,8	81
1.1	плоскостных спортивных сооружений:	ед.	7	7	0	100,0	7
1.1.1	<i>МБУ «Стадион «Заполярьник»: спортивное ядро стадиона (беговые дорожки, секторы для прыжков и толкания ядра), футбольное поле, 3 спортивные площадки (ОФП, баскетбол, мини-футбол)</i>	ед.	5	5	0	100,0	5
1.1.2	<i>МБУ «Дворец спорта «Арктика»: футбольное поле</i>	ед.	1	1	0	100,0	1
1.1.3	<i>МБУ «Спортивная школа № 4»: стадион «Солнышко» с футбольным полем и беговыми дорожками</i>	ед.	1	1	0	100,0	1
1.2	плавательных бассейнов:	ед.	5	4	-1	80,0	4
1.2.1	<i>МБУ «Дворец спорта «Арктика» (1 в Центральном р-не, 1 в п. Снежногорск)</i>	ед.	2	2	0	100,0	2
1.2.2	<i>МБУ «Спортивный комплекс «Талнах»</i>	ед.	1	1	0	100,0	1
1.2.3	<i>МБУ «Спортивный комплекс «Кайеркан»</i>	ед.	2	1	-1	50,0	1
1.3	лыжных и горнолыжных баз:	ед.	1	1	0	100,0	1
1.3.1	<i>МБУ «Лыжная база «Оль-Гуль»</i>	ед.	1	1	0	100,0	1
1.4	катков:	ед.	2	2	0	100,0	2
1.4.1	<i>МБУ «Спортивный комплекс «Кайеркан»</i>	ед.	1	1	0	100,0	1
1.4.2	<i>МБУ «Дворец спорта «Арктика»</i>	ед.	1	1	0	100,0	1
1.5	спортивных залов:	ед.	16	16	0	100,0	16
1.5.1	<i>МБУ «Дом спорта «БОКМО»</i>	ед.	3	3	0	100,0	3
1.5.2	<i>МБУ «Дворец спорта «Арктика»</i>	ед.	1	2	1	200,0	2

№	Наименование показателей	Ед. изм.	9 месяцев		Отклонение		Ожид. 2019 год
			2018	2019	+/-	%	
1.5.3	МБУ «Стадион «Заполярьник»	ед.	3	3	0	100,0	3
1.5.4	МБУ «Спортивный комплекс «Талнах»	ед.	3	3	0	100,0	3
1.5.5	МБУ «Спортивный комплекс «Кайеркан»	ед.	1	1	0	100,0	1
1.5.6	МБУ «Спортивная школа №2»	ед.	3	2	-1	66,7	2
1.5.7	МБУ «Спортивная школа №3»	ед.	2	2	0	100,0	2
1.6	сооружения для стрелковых видов спорта:	ед.	1	1	0	100,0	1
1.6.1	МБУ «Дворец спорта «Арктика» (стрелковый тир)	ед.	1	1	0	100,0	1
1.7	манежи (легкоатлетические):	ед.	1	1	0	100,0	1
1.7.1	МБУ «Дворец спорта «Арктика» (легкоатлетический манеж)	ед.	1	1	0	100,0	1
1.8	другие спортивные сооружения, подведомственные управлению по спорту и не подходящие под стандартные критерии	ед.	42	43	1	102,4	43
1.9	объекты городской и рекреационной инфраструктуры, приспособленные для занятий физической культурой и спортом (сезонные катки и спортивные площадки)	ед.	3ю	6	3	200,0	6
2	Уровень фактической обеспеченности населения спортивными сооружениями от нормативной потребности*:						
2.1	бассейнами	%	11,03	-	-	-	-
2.2	спортивными залами	%	45,83	-	-	-	-
2.3	плоскостными сооружениями	%	14,11	-	-	-	-
2.4	уровень обеспеченности граждан спортивными сооружениями	%	-	25,9	-	-	25,9

№	Наименование показателей	Ед. изм.	9 месяцев		Отклонение		Ожид. 2019 год
			2018	2019	+/-	%	
	исходя из единовременной пропускной способности объектов спорта						

* Изменена методика расчета показателя. В соответствии с Методикой расчета показателя «Доля граждан, систематически занимающихся физической культурой и спортом» национального проекта «Демография» и показателей федерального проекта «Спорт – норма жизни», утвержденной приказом Минспорта России от 19.04.2019 № 324, уровень фактической обеспеченности граждан спортивными сооружениями рассчитывается исходя из единовременной пропускной способности объектов спорта

В рамках деятельности Центра тестирования по оценке выполнения нормативов испытаний (тестов) реализуется всероссийский физкультурно-спортивный комплекс «Готов к труду и обороне» (ГТО). За отчетный период 2019 года проводились следующие спортивные мероприятия в рамках комплекса ГТО:

– 12 физкультурно-спортивных мероприятий, в которых приняли участие 718 жителей города;

– 92 тестирования выполнения нормативов испытаний (тестов) комплекса ГТО, в которых приняли участие 536 человек.

К концу 2019 года основные показатели деятельности спортивных объектов планируется сохранить на достигнутом уровне.

Деятельность спортивных школ

В конце 2018 года МБУ ДО «Детско-юношеские спортивные школы» реорганизованы в новый вид учреждений МБУ «Спортивные школы», с целью переориентирования приоритетного вида деятельности детско-юношеских спортивных школ с реализации программ дополнительного образования на реализацию программ спортивной подготовки.

За анализируемый период 2019 года количество спортивных школ осталось неизменным – 9, все школы аккредитованы и находятся в состоянии стабильного функционирования.

Таблица 47

Основные показатели

№	Наименование показателей	Ед. изм.	9 месяцев		Отклонения		Ожид. 2019 год
			2018	2019	+/-	%	
1	Количество спортивных школ	ед.	9	9	0	100,0	9
2	Количество групп/занимающихся в спортивных школах, в т.ч.:	гр./чел.	440/ 5 890	439/ 5 847	-1/-43	99,8/99,3	439/ 5 804
2.1	МБУ «Спортивная школа № 1»	гр./чел.	60/810	59/759	-1/-51	98,3/93,7	59/754
	- волейбол	гр./чел.	23/334	23/312	0/-22	100,0/93,4	23/312
	- баскетбол	гр./чел.	37/476	36/447	-1/-29	97,3/93,9	36/442
2.2	МБУ «Спортивная школа № 2»	гр./чел.	49/727	51/734	2/7	104,1/101,0	51/734

№	Наименование показателей	Ед. изм.	9 месяцев		Отклонения		Ожид. 2019 год
			2018	2019	+/-	%	
	- спортивная акробатика	гр./чел.	17/252	19/272	2/20	111,8/107,9	19/272
	- спортивная гимнастика	гр./чел.	17/253	16/233	-1/-20	94,1/92,1	16/233
	- прыжки на батуте	гр./чел.	15/222	16/229	1/7	106,7/103,2	16/229
2.3	МБУ «Спортивная школа № 3»	гр./чел.	55/689	54/669	-1/-20	98,2/97,1	54/669
	- легкая атлетика	гр./чел.	30/375	32/407	2/32	106,7/108,5	32/407
	- лыжные гонки	гр./чел.	16/201	14/163	-2/-38	87,5/81,1	14/163
	- фехтование	гр./чел.	9/113	8/99	-1/-14	88,9/87,6	8/99
2.4	МБУ «Спортивная школа № 4»	гр./чел.	57/728	58/746	1/18	101,8/102,5	58/746
	- бокс	гр./чел.	12/146	11/131	-1/-15	91,7/89,7	11/131
	- спортивная борьба	гр./чел.	16/205	16/214	0/9	100,0/104,4	16/214
	- плавание	гр./чел.	14/173	12/159	-2/-14	85,7/91,9	12/159
	- прыжки на батуте	гр./чел.	11/153	15/195	4/42	136,4/127,5	15/195
	- тхэквондо	гр./чел.	4/51	4/47	0/-4	100,0/92,2	4/47
2.5	МБУ «Спортивная школа № 5»	гр./чел.	49/629	48/618	-1/-11	98,0/98,3	48/600
	- дзюдо	гр./чел.	12/127	13/158	1/31	108,3/124,4	13/150
	- пауэрлифтинг	гр./чел.	8/101	10/129	2/28	125,0/127,7	10/129
	- плавание	гр./чел.	12/156	11/130	-1/-26	91,7/83,3	11/130
	- баскетбол	гр./чел.	10/148	8/125	-2/-23	80,0/84,5	8/125
	- бокс	гр./чел.	7/97	6/76	-1/-21	85,7/78,4	6/76
2.6	МБУ «Спортивная школа № 6»	гр./чел.	44/490	40/495	-4/5	90,9/101,0	40/490
	- мини-футбол (футзал)	гр./чел.	35/399	34/433	-1/34	97,1/108,5	34/428
	- лыжные гонки	гр./чел.	9/91	6/62	-3/-29	66,7/68,1	6/62
2.7	МБУ «Спортивная школа по зимним видам спорта»	гр./чел.	41/606	41/658	0/52	100,0/108,6	41/658
	- фигурное катание на коньках	гр./чел.	14/152	14/177	0/25	100,0/116,4	14/177
	- хоккей	гр./чел.	25/431	27/481	2/50	108,0/111,6	27/481
	- горные лыжи	гр./чел.	2/23	0/0	-2/-23	0,0/0,0	0/0
2.8	МБУ «Спортивная школа плавания и водного поло»	гр./чел.	35/489	34/470	-1/-19	97,1/96,1	34/460
	- плавание	гр./чел.	24/333	24/331	0/-2	100,0/99,4	24/331
	- водное поло	гр./чел.	11/156	10/139	-1/-17	90,9/89,1	10/129
2.9	МБУ «Спортивная школа единоборств»	гр./чел.	50/722	54/698	4/-24	108,0/96,7	54/693
	- бокс	гр./чел.	10/156	10/144	0/-12	100,0/92,3	10/144
	- спортивная борьба (греко-римская)	гр./чел.	11/151	11/154	0/3	100,0/102,0	11/154
	- дзюдо	гр./чел.	17/253	21/258	4/5	123,5/102,0	21/253
	- каратэ	гр./чел.	6/76	6/71	0/-5	100,0/93,4	6/71

№	Наименование показателей	Ед. изм.	9 месяцев		Отклонения		Ожид. 2019 год
			2018	2019	+/-	%	
	- пауэрлифтинг	гр./чел.	6/86	6/71	0/-15	100,0/82,6	6/71
3	Число присвоенных разрядов, в т.ч.:	чел.	1 299	1 604	305	123,5	1 604
3.1	- мастер спорта (МС)	чел.	-	-	-	-	-
3.2	- кандидат в мастера спорта (КМС)	чел.	35	28	-7	80,0	28
3.3	- первый разряд	чел.	48	30	-18	62,5	30
3.4	- массовые разряды	чел.	1 216	1 546	330	127,1	1 546
4	Количество членов сборных команд края по различным видам спорта	чел.	139	145	6	104,3	70
5	Количество выездных спортивных мероприятий и участников из числа занимающихся в спортивных школах, из них:	ед./чел.	137/769	116/566	-21/-203	84,7/73,6	116/566
5.1	- региональных	ед./чел.	91/525	74/401	-17/-124	81,3/76,4	74/401
5.2	- общероссийских	ед./чел.	43/241	38/161	-5/-80	88,4/66,8	38/161
5.3	- международных	ед./чел.	3/3	4/4	1/1	133,3/133,3	4/4
6	Количество завоеванных наград, в т.ч.:	ед.	376	360	-16	95,7	360
6.1	I место	ед.	127	126	-1	99,2	126
6.2	II место	ед.	115	117	2	101,7	117
6.3	III место	ед.	130	111	-19	85,4	111
6.4	др. номинации	ед.	4	6	2	150,0	6

За отчетный период 2019 года количество групп в спортивных школах по сравнению с аналогичным периодом 2018 года уменьшилось на 1 ед. и составило 439 групп.

Спортивные школы развивают 20 видов спорта, наиболее популярными из них являются плавание, баскетбол, хоккей, мини-футбол, дзюдо, прыжки на батуте, легкая атлетика, бокс, спортивная борьба, волейбол, спортивная гимнастика и спортивная акробатика.

К концу 2019 года количество групп в спортивных школах планируется на уровне отчетного периода – 439 групп, при этом прогнозируется незначительное снижение занимающихся с 5 847 человек до 5 804 человек.

За отчетный период 1 604 занимающемуся в спортивных школах (27,4% от общего числа занимающихся) присвоены спортивные звания по уровням подготовленности, что выше уровня аналогичного периода 2018 года на 23,5% (+305 чел.).

Количество членов сборных команд края по различным видам спорта за отчетный период составило 145 человек, что выше уровня аналогичного периода 2018 года на 4,3% (+6 чел.).

Выездные соревнования проводились согласно планов-календарей Российской Федерации на 2019 год и календаря министерства спорта Красноярского края.

**Наиболее значимые достижения спортсменов,
принимавших участие в соревнованиях различного уровня**

№ п/п	Ф.И. спортсмена	Наименование спортивной школы	Наименование соревнований	Дата и место проведения	Результат
Международные соревнования					
1.	Никуличева Полина	МБУ «Спортивная школа № 4»	Открытый международный турнир по тхэквондо G-1	09.02.2019-19.02.2019 г. Белек (Турция)	по балам от 5 до 8 места
2.	Никуличева Полина	МБУ «Спортивная школа № 4»	Кубок президента ВТ G-1 по тхэквондо	09.02.2019-19.02.2019 г. Белек (Турция)	по балам от 9 до 16 места
3.	Никуличева Полина	МБУ «Спортивная школа № 4»	Европейские мульти игры G-1 по тхэквондо	16.03.2019-26.03.2019 г. София (Болгария)	участие
4.	Нуркенова Александра	МБУ «Спортивная школа единоборств»	ТМ, Первенство Европы по каратэ среди юниоров	08.02.2019-10.02.2019 г. Ольборг (Дания)	13 место
Общероссийские соревнования					
5.	Панин Артем	МБУ «Спортивная школа № 1»	Участие во II этапе IX летней Спартакиады учащихся (юношеская) России 2019 года среди команд юношей 2004-2005 г.р. в составе сборной Красноярского края	27.05.2019-02.06.2019 г. Бердск (Новосибирская область)	3 место
6.	Апалько Ангелина Куцева Екатерина	МБУ «Спортивная школа № 2»	Всероссийские соревнования по спортивной гимнастике «В краю кедровом»	16.04.2019-20.04.2019 г. Северск (Томская область)	1 место 1 место
7.	Вороненко Данила	МБУ «Спортивная школа № 5»	IX летняя Спартакиада учащихся России (II этап) по плаванию	26.03.2019-28.03.2019 г. Барнаул	два 1-х места
8.	Дзускаев Артур	МБУ «Спортивная школа единоборств»	ТМ, Первенство Сибирского федерального округа по спортивной борьбе (дисциплина греко-римская борьба) среди юношей до 16 лет	20.03.2019-03.04.2019 г. Барнаул	1 место
	Подзимков Артем				2 место
	Шахбанов Амир			04.04.2019-07.04.2019	3 место

№ п/п	Ф.И. спортсмена	Наименование спортивной школы	Наименование соревнований	Дата и место проведения	Результат
				г. Горно-Алтайск	
9.	Маллаев Эдуард	МБУ «Спортивная школа единоборств»	Всероссийские соревнования по греко-римской борьбе среди юношей до 15 лет, посвященного памяти Чемпиона XVI Олимпийских игр, ЗМС Соловьева Н.Н.	05.04.2019-08.04.2019 г. Санкт-Петербург	3 место
10.	Кислякова Анастасия	МБУ «Спортивная школа единоборств»	Всероссийские соревнования по каратэ «Кубок «АК-БАРС»	12.04.2019-14.04.2019 г. Казань	2 место
11.	Кислякова Анастасия	МБУ «Спортивная школа единоборств»	II этап IX Спартакиады учащихся России по каратэ	24.05.2019-26.05.2019 г. Бердск (Новосибирская область)	2 место
12.	Косенко Полина	МБУ «Спортивная школа по зимним видам спорта»	Финал открытого Кубка Ростовской области по фигурному катанию на коньках, соревнования на приз заслуженного тренера СССР и России В.Н. Кудрявцева	27.03.2019-29.03.2019 г. Аксай (Ростовская область)	3 место
13.	Рошка Стефания Дорофиенко Надежда Абдраманова Даниэла	МБУ «Спортивная школа № 2»	Всероссийские соревнования по спортивной акробатике «Кубок ЗТ СССР Владимира Гургенидзе»	28.04.2019-02.05.2019 г. Одинцово	2 место 2 место 2 место
14.	Сборная команда (8 человек)	МБУ «Спортивная школа плавания и водного поло»	Первенство СФО по водному поло среди юношей до 17 лет	23.09.2019-30.09.2019 г. Томск	2 место
Региональные соревнования					
15.	Сборная команда (12 человек)	МБУ «Спортивная школа № 1»	Открытое первенство Красноярского края по бас-	16.03.2019-23.03.2019 г. Красноярск	1 место

№ п/п	Ф.И. спортсмена	Наименование спортивной школы	Наименование соревнований	Дата и место проведения	Результат
			кетболу среди девушки 2004-2005 г.р.		
16.	Сборная команда (12 человек)	МБУ «Спортивная школа № 1»	Первенство Красноярского края по баскетболу среди девушки 2004-2005 г.р.	16.03.2019-23.03.2019 г. Красноярск	1 место
17.	Янелюнас Игорь Кузьмин Дмитрий Сотникова Софья	МБУ «Спортивная школа № 2»	Первенство о Красноярского края по спортивной гимнастике	21.01.2019-25.01.2019 г. Красноярск	шесть 1-х мест
18.	Сборная команда (10 человек)	МБУ «Спортивная школа № 2»	Первенство Красноярского края по прыжкам на батуте, акробатической дорожке и двойном минитрампе	05.02.2019-09.02.2019 г. Красноярск	двенадцать 1-х мест
19.	Сборная команда (7 человек)	МБУ «Спортивная школа № 2»	Первенство Сибирского Федерального округа по прыжкам на батуте, акробатической дорожке и двойном минитрампе	22.02.2019-26.02.2019 г. Новосибирск	два 1-х места
20.	Жирнова Полина	МБУ «Спортивная школа № 2»	Открытый Чемпионат Красноярского края по спортивной акробатике	01.02.2019-04.02.2019 г. Красноярск	1 место
	Саранчук Анастасия Ниленкова Нина		Чемпионат Сибирского Федерального округа по спортивной акробатике	06.02.2019-10.02.2019г. г. Новосибирск	1 место шесть 1-х мест
21.	Сборная команда (10 человек)	МБУ «Спортивная школа № 2»	Первенство Сибирского Федерального округа по спортивной акробатике	06.02.2019-10.02.2019г. г. Новосибирск	четыре 1-х места
22.	Сборная команда (13 человек)	МБУ «Спортивная школа № 2»	Открытое первенство Красноярского края по	01.04.2019-04.02.2019г. г. Красноярск	десять 1-х мест

№ п/п	Ф.И. спортсмена	Наименование спортивной школы	Наименование соревнований	Дата и место проведения	Результат
			спортивной акробатике		
23.	Дюг Никита Ладанов Данила Демиденко Игорь	МБУ «Спортивная школа № 3»	Чемпионат Красноярского края по лыжным гонкам	04.01.2019-08.01.2019 г. Красноярск	два 1-х места
24.	Демиденко Игорь	МБУ «Спортивная школа № 3»	Первенство Красноярского края по лыжным гонкам	18.01.2019-20.01.2019 г. Канск	1 место
25.	Сборная команда (9 человек)	МБУ «Спортивная школа № 3»	Первенство Красноярского края по легкой атлетике	22.05.2019-24.05.2019 г. Красноярск	восемь 1-х мест
26.	Болбочану Лолита	МБУ «Спортивная школа № 3»	Открытый Чемпионат и Первенство города Красноярска по легкой атлетике	01.06.2019-02.06.2019 г. Красноярск	1 место
27.	Пряников Игорь	МБУ «Спортивная школа № 4»	Первенство Красноярского края по боксу среди юношей 2003-2004г.р.	07.01.2019-15.01.2019 г. Минусинск	1 место
28.	Ковальчук Богдан	МБУ «Спортивная школа № 4»	Первенство Красноярского края по боксу среди юношей (2005-2006 г.р.)	18.03.2019-25.03.2019 г. Ачинск	1 место
29.	Мамедалиев Сулейман	МБУ «Спортивная школа № 4»	Первенство Красноярского края по спортивной (вольной) борьбе среди молодежи 1999-2001 г.р.	07.02.2019-11.02.2019 г. Красноярск	1 место
30.	Ярмолук Роман	МБУ «Спортивная школа № 4»	Первенство Сибирского федерального округа по тхэквондо среди юниоров и юниорок 15-17 лет	12.04.2019-17.04.2019 г. Красноярск	1 место
			Первенство Сибирского федерального округа по тхэквондо (ВТФ) (2 этап IX летней Спартакиады учащихся России 2019)	31.05.2019-06.06.2019 г. Ачинск	1 место
31.	Паскарелова Оксана	МБУ «Спортивная школа № 5»	Первенство Красноярского края по дзюдо	18.01.2019-20.01.2019 г. Красноярск	1 место

№ п/п	Ф.И. спортсмена	Наименование спортивной школы	Наименование соревнований	Дата и место проведения	Результат
			среди юниоров до 23 лет (1997-2001 г.р.)		
32.	Кузина Анастасия Столяров Никита	МБУ «Спортивная школа № 5»	Чемпионат и Первенство Красноярского края по плаванию	31.01.2019-02.02.2019 г. г. Красноярск	четыре 1-х места
33.	Кудинов Максим	МБУ «Спортивная школа № 5»	Открытый краевой турнир по боксу памяти первого Мастера спорта СССР Виктора Карловича Крауса	31.01.2019-03.02.2019 г. г. Дудинка	1 место
34.	Никитенко Никита	МБУ «Спортивная школа № 5»	Первенство Красноярского края по боксу среди юниоров 17-18 лет	12.02.2019-16.02.2019 г. г. Красноярск	1 место
35.	Вороненко Данила	МБУ «Спортивная школа № 5»	Первенство Красноярского края по плаванию	21.03.2019-23.03.2019 г. г. Зеленогорск	четыре 1-х места и одно 2 место
36.	Семенник Дарья Алексян Анаит	МБУ «Спортивная школа № 5»	Первенство Красноярского края по пауэрлифтингу (троеборье классическое)	28.03.2019-30.03.2019 г. г. Красноярск	1 место 1 место
37.	Гурбанов Данила	МБУ «Спортивная школа № 5»	Краевые соревнования по дзюдо, посвященные памяти И.Н. Бортникова (юношей и девушек 2004-2005 г.р.)	04.04.2019-08.04.2019 г. г. Зеленогорск	1 место
38.	Бублик Виктор	МБУ «Спортивная школа единоборств»	Первенство Красноярского края по боксу среди юношей 15-16 лет, 13-14 лет	19.03.2019-23.03.2019 г. г. Ачинск	1 место
39.	Сборная команда (15 человек)	МБУ «Спортивная школа единоборств»	Первенство Красноярского края по каратэ	01.04.2019-02.04.2019 г. г. Красноярск	семь 1-х мест
40.	Рязанцева Кристина	МБУ «Спортивная школа единоборств»	Первенство федерации каратэ Красноярского края	01.04.2019-02.04.2019 г. г. Красноярск	1 место 1 место

№ п/п	Ф.И. спортсмена	Наименование спортивной школы	Наименование соревнований	Дата и место проведения	Результат
	Найденко Дарья Паншин Дмитрий				1 место
41.	Лукина София	МБУ «Спортивная школа плавания и водного поло»	Первенство Красноярского края по плаванию	19.03.2019-25.03.2019 г. Абакан	1 место

Деятельность в области обучения правилам дорожного движения и безопасному поведению на улицах и дорогах

На территории города функционирует МАУ ДО «Норильский центр безопасности движения» (далее – НЦБД), подведомственный Управлению по спорту, основной деятельностью которого является предоставление дополнительного образования по обучению детей правилам дорожного движения и профессиональной подготовке по направлению «водитель автотранспортных средств» (дети 14-18 лет).

Таблица 49

Основные показатели

№	Наименование показателей	Ед. изм.	9 месяцев		Отклонения		Ожид. 2019 год
			2018	2019	+/-	%	
1	Количество групп/учащихся, получивших услуги дополнительного образования по обучению правилам дорожного движения	гр./чел.	730/ 15 822	730/ 15 872	0/ 50	100,0/ 100,3	730/ 15 872
2	Количество учащихся, прошедших профессиональную подготовку по направлению «Водитель автотранспортных средств»	чел.	109	123	14	112,8	123

В отчетном периоде НЦБД осуществлялась деятельность по:

– обучению детей правилам дорожного движения (ПДД). Количество учащихся, получивших услуги дополнительного образования по обучению ПДД (1-9 классы), за 9 месяцев 2019 года составило 15 872 человека, что на 0,3% больше, чем за аналогичный период прошлого года (15 822 чел.);

– профессиональной подготовке по направлению «водитель автотранспортных средств» (дети 14-18 лет). За отчетный период количество учащихся средних общеобразовательных учреждений города, прошедших подготовку, составило 123

человека что на 14 человек больше, чем в аналогичном периоде 2018 года (109 чел.). Увеличение показателя на 12,8% обусловлено ростом количества заинтересованных в прохождении профессиональной подготовки.

В апреле 2019 года на базе НЦБД с участием обучающихся общеобразовательных учреждений были проведены соревнования по ПДД «Безопасное колесо». Итоги соревнований: 1 место – гимназия №7, 2 место – школа №13, 3 место – школа №30.

На базе НЦБД функционирует спортивно-техническая секция «Юные картингисты». В данной секции занимаются 12 человек в возрасте от 10 до 14 лет. Воспитанники изучают правила дорожного движения, устройство карта, технику безопасности при эксплуатации данной техники. Проводятся практические занятия по управлению карта.

Кроме того, ежегодно общеобразовательные учреждения ведут борьбу за переходящий кубок «Лучшему муниципальному образовательному учреждению за активную пропаганду Правил дорожного движения». При этом учитываются не только итоги городских конкурсов и соревнований, но и отсутствие дорожно-транспортных происшествий по вине детей. В апреле 2019 года были подведены итоги и кубок перешел от школы №6 к школе №13.

Прочая деятельность в области спорта

Ведущие спортсмены города участвуют в краевых, региональных и всероссийских соревнованиях, показывают хорошие результаты, защищая честь города.

Выездные соревнования проводились согласно планов-календарей Федераций по видам спорта Красноярского края, Российской Федерации на 2019 год, календаря министерства спорта Красноярского края.

Таблица 50

Основные показатели

Наименование показателей	Ед. изм.	9 месяцев		Отклонения		Ожид. 2019 год
		2018 год	2019 год	+/-	%	
Количество выездных спортивных мероприятий и участников, не занимающихся в спортивных школах, из них:	ед./чел.	19/45	28/175	9/130	147,4/ 388,9	28/175
- региональных	ед./чел.	16/39	21/145	5/106	131,3/371,8	21/145
- общероссийских	ед./чел.	3/6	6/21	3/15	200,0/350,0	6/21
- международных	ед./чел.	-/-	1/9	1/9	-/-	1/9
Количество завоеванных наград, в т.ч.:	ед.	33	89	56	269,7	89
<i>I место</i>	ед.	8	32	24	400,0	32
<i>II место</i>	ед.	14	29	15	207,1	29
<i>III место</i>	ед.	11	28	17	254,5	28
<i>др. номинации</i>	ед.	-	-	-	-	-
Количество проведенных общегородских спортивных мероприятий и участников	ед./чел.	418/ 59 103	425/ 60 159	7/ 1 056	101,7/ 101,8	550/ 72 000

Представители спортивных федераций в отчетном периоде 2019 года приняли участие в 28 выездных мероприятиях краевого, всероссийского и международного

уровней (Армейский рукопашный бой, пауэрлифтинг, киокусинкай, каратэ, дартс, юнифайд-футбол) и завоевали 89 призовых мест.

Хочется отметить, что команда Михаила Озарко завоевала золото на Всероссийской Спартакиаде Специальной Олимпиады, проходившей с 21 по 27 апреля 2019 года в Санкт-Петербурге. Благодаря этой победе команда завоевала путевку на Чемпионат Европы по юнифайд-футболу, который проходил в Литовском городе Каунас с 25 по 28 июня 2019 года, результат участия - 2 место.

За отчетный период на территории города проведено 425 спортивно-массовых мероприятия, в которых приняли участие 60 159 человек различных возрастных и социальных групп. Проведены такие общегородские мероприятия как:

- эстафета огня XXIX Всемирной зимней универсиады 2019;
- всероссийская массовая акция «Лыжня России - 2019»;
- спортивный вечер по итогам 2018 года;
- заполярный Фестиваль спортивной борьбы;
- презентация Национальной программы подготовки хоккеистов;
- фестиваль национальных культур «Край - наш общий дом»;
- открытый Краевой турнир по боксу, на призы компании «Жар. Птица»;
- спортивный праздник, посвященный «Всероссийскому Дню здоровья»;
- турнир по мини-футболу в валенках на снегу;
- мастер-класс по вольной борьбе от Артура Таймазова;
- корпоративные соревнования «Папа, мама, я – спортивная семья»
- легкоатлетический пробег «1945 метров», посвященный Дню Победы;
- спортивный праздник, посвященный XXX Всероссийскому Олимпийскому дню «Из нашей зимы в олимпийское лето: Красноярск – Токио»;
- городской молодежный турнир по баскетболу среди команд юношей и девушек «Скажи спорту – Да!»;
- городской турнир на Кубок Заслуженного мастера спорта СССР Натальи Юрченко по спортивной гимнастике;
- соревнования «Папа, мама, я – спортивная семья!» среди работников бюджетных организаций муниципального образования город Норильск;
- чемпионаты, первенства города по баскетболу, лыжным гонкам, спортивной акробатике, спортивной гимнастике, прыжкам на батуте, плаванию, водному поло, мини-футболу, хоккею с шайбой, легкой атлетике, настольному теннису, тхэквондо, пауэрлифтингу, бадминтону, волейболу, дзюдо, каратэ, боксу;
- фестиваль спортивных единоборств «Заполярный пояс» (каратэ, армейский рукопашный бой, киокусинкай каратэ);
- весенний фестиваль ГТО среди учащихся общеобразовательных школ;
- летний и зимний Фестиваль ВФСК ГТО среди руководителей и работников Администрации, структурных подразделений Администрации, муниципальных учреждений и муниципальных унитарных предприятий города Норильска;
- спортивно-массовые мероприятия, посвященные Дню Защитника Отечества, Дню Победы, Дню физкультурника, Дню шахтера, ВДВ;
- спартакиада среди бюджетных организаций, высших учебных заведений и организаций Силых структур по волейболу, гиревому спорту, плаванию, пулевой стрельбе, лыжным гонкам, мини-футболу, настольному теннису;

– заполярный молодежный спортивный фестиваль среди команд профессиональных образовательных организаций муниципального образования город Норильск и города Дудинки Таймырского Долгано-Ненецкого муниципального района в 2019 году.

- всероссийский день бега «Кросс Нации – 2019»;
- соревнование по функциональному многоборью (стритлифтинг);
- культурно-спортивный фестиваль «Раздвигая горизонты» среди общественных организаций;
- открытый турнир по мини-футболу, посвященный Дню защиты детей (среди юношей);
- ежегодный 51-ый туристический слет на р. Хараелах;
- турнир по хоккею на «Кубок Северных городов» в городах Дудинка, Норильск;
- соревнования по авторалли «Приз Большого Норильска – 2019»;
- соревнований «Открытие летнего сезона» по минимотокроссу и мотокроссу»;
- кубок города Норильска по футболу среди мужских команд;
- городская спартакиада школьников «Школьная спортивная лига» и трудовых отрядов школьников;
- ежегодное восхождение на гору Сокол.

Также, на муниципальных спортивных сооружениях организованы и проведены соревнования ЗФ ПАО «ГМК «Норильский никель»:

- корпоративный спортивный праздник «Марафон здоровья «Лыжня «Норильского никеля» (массовый старт, семейные эстафеты, забег руководителей);
- спартакиада среди работников группы предприятий «Норильский никель» по волейболу, мини-футболу, легкой атлетике, пулевой стрельбе, гиревому спорту;
- благотворительный матч между командами «Легенды хоккея» и «Звезды ночной хоккейной лиги» города Норильска;
- Чемпионаты России по мини-футболу.

К концу года в целом будет организовано и проведено 550 спортивно-массовых мероприятия с охватом порядка 72 000 человек.

Платные услуги

Доходы от оказания платных услуг населению, оказываемых сетью муниципальных учреждений спорта за отчетный период 2019 года составили 49 152,5 тыс. руб., что на 2,1% меньше уровня 2018 года (50 196,0 тыс. руб.):

Таблица 51

Доходы отрасли за 9 месяцев 2018 и 2019 годов

тыс. руб.

Наименование МБУ	9 месяцев		Отклонения		Ожид. 2019 год	Причины отклонений
	2018	2019	+/-	%		
МБУ «Дворец Спорта «Арктика»	18 230,6	19 978,8	1 748,2	109,6	27 300,0	Увеличение доходов связано с: - проведением большего количества игр ООО «Мини-футбольный клуб «Норильский никель»;

Наименование МБУ	9 месяцев		Отклонения		Ожид. 2019 год	Причины отклонений
	2018	2019	+/-	%		
						- увеличением тарифов по оказываемым услугам (НДС с 01.01.2019 - 20%); - заключением в 2019 году большего количества договоров аренды
МБУ «Дом спорта «БОКМО»	3 869,5	3 517,7	-351,8	90,9	5 470,5	Уменьшение доходов связано с: - снижением количества посещений тренажерного зала; - закрытием 3-х групп, в связи с увольнением инструктора по спорту
МБУ «Стадион «Заполярьник»	2 401,2	1 961,8	-439,4	81,7	2 627,0	Уменьшение доходов связано с: - снижением количества посещений тренажерного зала из-за поломки двух беговых дорожек; - снижением спроса по прокату и заточке зимнего инвентаря из-за неблагоприятных погодных условий
МБУ «Спортивный комплекс «Кайеркан»	6 398,1	6 408,7	10,6	100,2	9 345,1	Увеличение доходов связано с: - привлечением новых организаций для заключения договоров (НорНикельРемонт, МинТранс); - ростом доходов от аренды помещений в летний период 2019 года
МБУ «Лыжная база «Оль-Гуль»	2 355,0	2 487,1	132,1	105,6	2 689,4	Увеличение доходов связано с: - ростом количества посещаемости спортооружения в весенний период времени в связи с благоприятными погодными условиями; - увеличением тарифов по оказываемым услугам (НДС с 01.01.2019 - 20%)
МБУ «Спортивный комплекс «Талнах»	16 941,6	14 798,4	-2 143,2	87,3	27 458,4	Уменьшение доходов связано с проведением текущих ремонтных работ: - плавательного бассейна в августе текущего года; - тренажерного и игрового зала с 01.07.2019 по 09.09.2019; - залов настольного тенниса, спортивных танцев и аэробики с 01.07.2019 по 01.10.2019
Всего доходов от платных услуг:	50 196,0	49 152,5	-1 043,5	97,9	74 890,4	
<i>Справочно:</i>						
МАУ ДО «Норильский центр безопасности движения»	21 235,8	21 476,2	240,4	101,1	32 000,0	Увеличение доходов связано с ростом количества обучающихся (учебных групп)

Снижение доходов от оказания платных услуг населению наблюдается в учреждениях:

- МБУ «Спортивный комплекс «Талнах» в связи с проведением текущих ремонтных работ;
- МБУ «Стадион «Заполярик» в связи со снижением количества посещений тренажерного зала и снижением спроса по прокату и заточке зимнего инвентаря;
- МБУ «Дом спорта «БОКМО» в связи со снижением количества посещений тренажерного зала и закрытием 3-х групп по причине увольнения инструктора по спорту.

Наибольший удельный вес в структуре доходов занимают доходы, приносимые: МБУ «Дворец Спорта «Арктика» – 40,6%; МБУ «Спортивный комплекс Талнах» – 30,1%; МБУ «Спортивный комплекс «Кайеркан» – 13,0%.

9.5 Развитие туризма

Сегодня арктический туризм становится драйвером роста северных территорий по всему миру, количество желающих посетить Северный полюс и Русскую Арктику постоянно растет.

Политика в отношении развития туристической отрасли России получила новый импульс с утверждением Концепции федеральной целевой программы «Развитие внутреннего и въездного туризма в РФ на 2019-2025 годы» (Распоряжение Правительства РФ от 05.05.2018 № 872).

На региональном уровне необходимость развития, в том числе арктического туризма, зафиксирована в утвержденной схеме территориального планирования Красноярского края в качестве мероприятия «Создание туристско-рекреационного кластера «Красноярская Арктика».

Решение о создании ТРК «Арктический» так же поддержано Правительством Красноярского края (протокол № 76 от 15.04.2019).

Учитывая значительный потенциал развития арктического туризма на территории, создание и развитие арктического туристского кластера выделено в одно из приоритетных направлений развития территории в соответствии со Стратегией социально-экономического развития до 2030 года (утвержденной 18 декабря 2018 года).

Определены основные направления, по которым предполагается развивать туризм на территории – это событийный, промышленный, экологический туризм, туризм личностных достижений, а также круизный туризм (в составе совместного проекта с Таймырским Долгано-Ненецким муниципальным районом).

В 2019 году актуализирован комплексный инвестиционный проект «Туристско-рекреационный кластер «Арктический» (далее – КИП ТРК «Арктический»), разработанный в декабре прошлого года, и направлен на рассмотрение в органы государственной власти Красноярского края, где документ получил положительную оценку и при поддержке Агентства по туризму Красноярского края был направлен для включения в проект федеральной целевой программы «Развитие внутреннего и въездного туризма» (формируемой Ростуризмом) для привлечения федеральных средств на развитие ТРК «Арктический».

Объем финансирования проектов создания туристской и обеспечивающей инфраструктуры на территории, вошедших в КИП ТРК «Арктический» в период с 2019 по 2024 гг. оценивается порядка 5,2 млрд рублей, из них частные инвестиции оцениваются в размере 3,4 млрд рублей, а финансирование из бюджетных источников оценивается порядка 1,8 млрд рублей.

На проекты, планируемые к реализации в г. Дудинка планируется направить 752,8 млн руб. (в том числе из федерального бюджета 345,6 млн руб, из консолидированного бюджета 117,0 млн руб., из внебюджетных источников 290,2 млн руб.).

В Норильске, на реализацию мероприятий КИП ТРК «Арктический», планируется направить 4 425,1 млн руб., (в том числе из федерального бюджета 952,7 млн руб., из консолидированного бюджета 358,5 млн руб., из внебюджетных источников 3 113,9 млн руб.).

Кроме того, в продолжение работы по содействию развития туризма на территории на протяжении отчетного периода осуществлялось администрирование раздела «туризм» на официальном сайте города, где были размещены достопримечательности и объекты туристского притяжения, актуализированный унифицированный туристский паспорт Норильска с информацией о действующих туристических маршрутах, о наличии (состоянии) объектов туристического интереса.

Администрация города Норильска совместно с АНО «Агентство развития Норильска», АО «Агентство развития бизнеса и микрокредитная компания» и агентством по туризму Красноярского края в июле 2019 года организовали и провели масштабный информационный тур для российских и международных туроператоров, не имеющих прецедентов на Таймыре. В проекте приняли участие более 15 приглашенных гостей-экспертов в области туристической индустрии: краевые («Саянское кольцо», «Sibwaytour»), всероссийские («RussiaDiscovery», «TUI») и международные туроператоры (Schulz Aktiv Reisen (Германия), Jacob Travels (Латвия), Zeppelin l'Altro Viaggiare (Италия), Grand Nord Grand Large (Франция), Baikal Tours (Германия)). По результатам тура достигнуты договоренности о формировании туристических маршрутов на Таймыр и продаже туров.

Московской компанией «Водоход» совместно с Администрациями г. Норильска и г. Дудинки, при поддержке Правительства Красноярского края, в настоящий момент проводится работа по организации круизного маршрута по реке Енисей с точкой отправки из города Красноярска с остановками и посещением объектов туристического интереса в г. Енисейске, п. Туруханске, п. Курейке, г. Игарке до г. Дудинки. Продолжением маршрута будет круиз по рекам и озерам Норило-Пясинской системы и посещение Плато Путорана.

Петербургский туроператор «Ника» и ООО «Промысловое хозяйство «Енисей» летом этого года организовали круизный маршрут Красноярск-Дудинка-Красноярск. В августе в столицу Таймыра на теплоходе «Близняк» из Красноярска прибыла первая туристическая группа из 40 человек. Это жители Москвы, Санкт-Петербурга, Красноярска и других городов России, а также 17 иностранных гостей, в основном, из Германии и Швеции. После посещения Таймырского краеведческого музея и рыбоперерабатывающего завода «Заря», туристы отправились в Норильск, где их также ждала экскурсионная программа, включившая в себя обзорную программу по Большому Норильску и старому городу, Мемориальный комплекс «Норильская Голгофа», Музей истории освоения Норильска, Храмовый комплекс на ул. Мира и др.

В обратном направлении Дудинка – Красноярск в круиз отправилась новая группа туристов из 28 человек. Они заранее прилетели на Таймыр и уже посетили объекты Норильска и Дудинки и экскурсионные программы. А первая группа из 40 человек покинула Таймыр вылетев из аэропорта «Норильск».

Промышленный туризм

Промышленный туризм в Норильске имеет большой потенциал. Учебный подземный полигон оборудованный на базе технологических выработок шахты «Ангидрит» рудника «Кайерканский», и представляет собой учебное пространство максимально приближенное к реальным условиям. Полигон открыт в декабре 2012 года и не имеет аналогов в России.

На площади более 5000 квадратных метров оборудованы учебный класс, камеры отстоя самоходного дизельного оборудования, слесарно-сварочная мастерская, зумпф, куб для бурения, камеры для погрузочно-доставочных машин и самоходных буровых установок. Полигон имеет отдельный пункт питания, оснащенный новыми электрораспределительными устройствами.

Учебный полигон уникален. Новое оборудование и современные инструменты в купе с предварительной подготовкой на тренажерах-симуляторах дадут возможность усовершенствовать процесс практической подготовки и значительно повысить профессиональный уровень слушателей, получающих горные специальности, востребованные на предприятиях «Норильского никеля».

Каждый турист, оказавшийся в этом удивительном месте может побывать на месте машиниста погрузочно-доставочных машин и самоходных буровых установок в подземных условиях.

С июня 2019 года под землю спустился 71 турист, из них 24 – иностранных гостей. В 2018 году «Ангидрит» посетили 30 туристов.

Потенциал и необходимость развития промышленного туризма было неоднократно отмечено экспертами в рамках Инфотура – 2019.

Событийный туризм

В рамках развития событийного туризма на территории, 27 и 28 июля 2019 года на лыжной базе «Оль-Гуль» в 3ий раз прошел Фестиваль северной ягоды.

Праздничная площадка встретила гостей новыми объектами благоустройства: скульптурой северной ягоды, удобными лавочками и преобразённой 600-метровой экотропой с информационными стендами. Обустроить ее, как и установить ягодный арт-объект, удалось с помощью гранта благотворительной программы «Мир новых возможностей». Управление по делам культуры и искусства совместно с Управлением по спорту Администрации города Норильска подали заявку на участие и выиграли грант в размере 3 500 тыс. руб.

Фестиваль обзавёлся 35 партнёрами, в их числе 13 предпринимателей. Дополнили компанию представители пяти детских садов, которые подготовили интересную и разнообразную программу для детей и взрослых.

В течение двух дней для гостей работали около 30 площадок, где были организованы концертные и развлекательно-игровые программы; выставки-продажи творений мастеров декоративно-прикладного творчества; мастер-классы по изготовлению ягодных сувениров и гербариев; экологические игры и квесты на экотропе; познавательные рассказы о северных ягодах, а также игры и викторины; спектакли и постановки; экологические ликбезы; площадки по обмену народными рецептами приготовления варенья, желе, киселей, компотов, пирогов и выпечки из северной ягоды.

Одну из площадок занимали сотрудницы «Почты России», предлагая гостям возможность отправить открытку любимым или приобрести её себе на память.

Традиционными стали тематические площадки – пленэры, фотозоны, спортивный флешмоб, уличное кино и торговля свежей ягодой и продукцией от местных и приглашённых производителей и кондитеров.

Первый день завершился рок-фестивалем норильских групп – для норильчан выступали Zippers, Пломbeer, City A, Cloudwaves, Игорь Мошкин и «Нет идей».

На «Северной ягоде» прошел уличный кинофестиваль, в программе которого демонстрировали фильмы из коллекции Уолта Диснея «Счастье – это...».

На фестивале встречали особую гостью – царевну Морошку из Архангельской области, которая приехала на Север с дарами и сувенирами для норильчан, и познакомила гостей фестиваля с поморской культурой, провела дегустацию чая с куклями морошки (это сушеные чашелистики морошки), морошкового мармелада и варенья. Царевна Морошка – бренд Онежского района, у неё есть личная резиденция, и работает царевной она круглосуточно, не пропуская ни одного городского мероприятия.

Охват посетителей и участников на фестивале в этом году составил более 7000 человек, это более чем в 1,5 раза превышает количество участников «Северной ягоды» – 2018, которую посетили более 4000 человек. Популярность фестиваля растет из года в год, а ряды участников пополняют не только жители Большого Норильска, но и гости из других регионов.

Среди гостей «ягодного» праздника состоялся розыгрыш первого экземпляра справочника-путеводителя, который выпустил Музей Норильска. Издание выпущено на русском языке, подготовлена версия на английском. Планируется, что путеводитель по Норильску по главным городским, таймырским природным и культурным достопримечательностям будет регулярно обновляться. В Норильске его презентация состоялась 19 сентября, 21 сентября в Москве.

Кроме того, Управлением культуры Администрации города Норильска был заключен контракт по изготовлению тиража буклета-карты Норильска с изображением на улицах города достопримечательностей и мест туриндустрии для приезжих гостей. Карта будет изготовлена в IV квартале 2019 года.

В августе 2019 года размещена заявка на крауд-платформе Всероссийского конкурса лучших практик и инициатив социально-экономического развития субъектов Российской Федерации в номинации «Туризм и культура» практики в сфере событийного туризма, направленная на формирование туристского бренда с проектом «Фестиваль северной ягоды».

Сегодня Фестиваль северной ягоды можно возводить в статус туристических и культурных брендов Норильска.

Летом 2019 года был проведен традиционный туристический слет на реке Хараелах – это культовое место для всех туристов Заполярья. Именно здесь уже 51 год подряд собираются любители походной романтики, путешественники и барды.

В рамках мероприятия проводились соревнования: слалом на байдарках и надувных лодках, полоса препятствий по технике пешего туризма, скалолазание, волейбол. В рамках развития велотуризма была проведена эстафета 4X4, дистанция на каждом этапе – полтора километра, в команде должно было быть не менее одной женщины. Соревнования привлекли представителей самых разных велосипедных дисциплин: от кросс-кантри до шоссейных гонок.

По традиции были проведены конкурсы костровых, бивуаков, фотоотчетов о путешествиях команд, конкурсный концерт туристской песни.

Всего в различных видах соревнований приняли участие 25 команд. По итогам двухдневных баталий победителем стала команда «Надежда», на втором месте «Пионеры», на третьем «Самовары».

Кроме спортивных испытаний на Хараелахе были организованы семейные старты и командный квест, работала детская площадка: пока команды соревновались, с детьми занимались норильские библиотекари. Так, туристская традиция в первые выходные июля собираться вместе превратилась ещё и в семейный праздник. И действительно, с каждым годом на слёт приезжает всё больше семейных пар с детьми. Ежегодно слет посещают порядка 5000 человек.

Для участников слета были организованы автобусы для доставки зрителей и участников к месту слета.

В 2019 году был проведен ряд событийных мероприятий, организованных АНО «Агентство развития Норильска» совместно Администрациями г. Норильска и г. Дудинка.

Фестиваль «Танцующий лёд» и Фестиваль подледной рыбалки собрали более 4 000 и 5 000 участников соответственно. В Дудинку на праздники приехали как жители Норильска в качестве гостей, так и норильские предприниматели (общепит и торговлю представляли на «Танцующем льде: «Жареное солнце» – уличное питание (street food) и ИП Антипенко – брендированные сувениры», на «Подледной рыбалке» ООО «Валек» (Жар.птица), ИП Комоза и ООО «Торг Лидер» Бар «Over Time».

К услугам пассажироперевозок на фестивалях привлекались норильские предприниматели ИП Смирнова З.А. и ИП Козлюк А.А. Кроме того, ООО «Оссора» обеспечила Фестиваль подледной рыбалки клиринговыми услугами, ИП Акулов магазин «Чердак рыбака» – оборудованием для конкурсов и призами, ИП Лупка – катанием с горы на тюбингах.

В культурной программе фестиваля «Танцующий лед» приняли участие такие творческие коллективы Норильска: коллектив ГЦК «Болеро», студия йоги и фитнеса «Абсолютно Ты», КСБТ «Норд-Данс», Театр абсурда «В ожидании солнца».

Гастрономический фестиваль «СЕВЕР» в 2019 году посетили 34500 участников, что в 1,5 раза больше уровня прошлого года (в 2018 году фестиваль посетило порядка 23 тысяч человек).

28 июня 2019 года три производственные столовые – Надеждинского металлургического завода, Талнахской обогатительной фабрики и «Славянка» рудников «Октябрьский» и «Таймырский» – стали местом высокой кухни. Шеф-повара лучших ресторанов страны Константин Матвеев, Илья Кокотовкий и Юрий Агузаров приготовили для рабочих блюда из традиционных северных продуктов.

Семейный фестиваль уличной еды прошел 29 и 30 июня этого года на стадионе «Заполярьник». Яркие впечатления и незабываемое послевкусие гостям фестиваля «СЕВЕР» обеспечили дегустации блюд кафе и ресторанов, кулинарные и творческие лекции и мастер-классы, просмотр фильмов в уличном кинотеатре и «живой звук» в конце каждого дня.

Среди приглашенных московских экспертов можно так же назвать таких как: Жанна Прашкевич – Проектно-консалтинговая студия The Guests, которая прочла лекцию «Психология ресторанного сервиса и продаж» для сотрудников норильских ресторанов; Сергей Попов – член Московской и Российской Ассоциации сомелье рассказал горожанам о мифах и реальности винного мира и научил норильчан выбирать вино, поделился секретами хранения напитка и чтения бутылочных этикеток;

Станислав Песоцкий – шеф-повар направления Nordic рассказал о том, как выжать максимум из местного продукта, лекция была интересна менеджерам, управляющим, поварам и официантам различных заведений общественного питания Норильска.

16-17 ноября 2019 года состоится празднование «Большого Аргиша», этнического фестиваля, объединяющего два города Таймырского полуострова – Норильск и Дудинку, на нем будет представлено множество фестивальных площадок, мероприятий и активностей.

Традиционно, главным атрибутом фестиваля станет выстроенное в центре Норильска этностойбище. Пять чумов олицетворяют пять таймырских этносов. За чашкой чая гостеприимные хозяйки чумов расскажут истории из жизни в заснеженной тундре и национальные сказки. Рядом с чумами будет организовано главное уличное развлечение фестиваля – катание на оленьих и собачьих упряжках.

Центральная библиотека готовит насыщенную программу для взрослых и детей. Здесь будет работать релакс-кинотеатр «Сказки на потолке», а театр теней покажет постановку «Легенда о полярной ночи». Для любителей изобразительного искусства организован мастер-класс по созданию северных комиксов.

Музей Норильска ждет горожан на мастер-классы по игре на варгане. Инструменты останутся в подарок всем, кто попробует себя в роли исполнителя северной музыки. Колледж искусств представит программу «Согудай»: выставка северных сувениров, театрализованное представление театра мод «БАРАКСАН» и интерактивные площадки с традиционными играми коренных народов Таймыра.

Норильский заполярный театр драмы имени Владимира Маяковского представит спектакль о сотворении земли на основе сказок и легенд народов Таймыра – «Сны белой земли». В холле театра будет работать выставка известного сибирского художника Дамира Муратов «Рисунки на снежных полях».

В кинотеатрах «Арт-холле» пройдет показ фильма «24 снега», а в кинотеатре «Родина» режиссер Алексей Вахрушев представит «Книгу моря» и пообщается со зрителями. Одним из самых ярких событий последнего дня фестиваля станет концерт варганистки из Якутии Олены Подлужной. Концерт пройдет в кинозале «Арт-холла».

Как и в прошлом году, норильские рестораны присоединятся к «Большому Аргишу»: кулинарные мастер-классы для детей, особое меню северной кухни и специальный «Аргиш-сет» начнут создавать праздничное настроение на неделю до фестиваля.

В этом году «Аргиш» примет как никогда много иностранных гостей. В празднике, основанном на традициях коренных народов Севера, примут участие члены Ассоциации мэров зимних городов мира WWCAM (World Winter Cities Association). Они приедут на Таймыр из Канады, Финляндии, Южной Кореи, Японии, Монголии и Китая. На рабочих встречах пройдут обсуждения планов и проектов на ближайшие годы, а также обмен опытом. После посещения «Большого Аргиша», делегацию ждет знакомство с Норильском и его производственными площадками.

Организаторы фестиваля пригласили на «Большой Аргиш» трэвел-блогеров, фотографов, писателей и художников из разных стран. Это победители онлайн-этапа конкурса «Этно Фэшн Тур». Гости проведут творческие мастер-классы для своих коллег из Дудинки и Норильска. А впоследствии поделятся впечатлениями от русского Крайнего Севера в своих блогах. В программе фестиваля также традиционные

выставки, концерты и другие события. Апогеем праздника станет световое шоу на Комсомольской площади.

В 2019 году норильские туроператоры приняли 3 369 туристов, что выше уровня 2018 года на 138,9 % (2018 год – 2 426 человек). Возросло так же и количество норильских туроператоров. В 2019 году зарегистрировано 7 операторов (в прошлом году их было 2).

Для повышения качества предоставляемых туристических услуг в Норильске в 4 квартале 2019 года пройдет образовательная программа повышения квалификации с последующей процедурой аттестации экскурсоводов (гидов), инструкторов-проводников и руководителей туристских организаций Красноярского края, профинансированная за счет средств регионального бюджета (во исполнение ФЗ-238, от 03.07.2016 г. «О независимой оценке квалификаций»). Обучение пройдет в Норильске 26-27 ноября этого года, его планируют пройти 35 человек, из них: 5 переводчиков, 16 инструкторов и 14 экскурсоводов.

Тендер выиграло ООО «Центр оценки квалификаций «Эксперт». Программа содержит в себе лекционный материал, посвященный таким темам как стандартизация проектирования туристско-экскурсионной деятельности, деятельности экскурсоводов, гидов и проводников, а также практические тренинги и выездные практикумы для всех кандидатов. Затем, по завершению лекционной и практической частей, будет проведена аттестация, выдача свидетельств и личных нагрудных бейджей. По результатам в городе появятся аттестованные, в соответствии с действующим законодательством, экскурсоводы, переводчики и инструкторы-проводники, оказывающие жителям и гостям Норильска качественные туристические услуги.

Развитие туристских услуг выступает неким мультипликатором для сервисной экономики территории, позволяет малому и среднему бизнесу определять приоритеты для инвестиций, просчитывать ближайшие и среднесрочные перспективы, развивать бизнес-коммуникации на межмуниципальных мероприятиях таких как Фестиваль «Северная ягода», Гастрофестиваль «Север», Фестиваль подледной рыбалки и «Танцующий лед».

Развитие туризма на территории позволит повысить инвестиционную привлекательность территории и создать условия для развития социокультурной среды.

9.6 Развитие молодежной политики

По состоянию на 01.10.2019 функции по работе с молодежью осуществляет отдел молодежной политики. В результате организационных мероприятий с марта текущего года отдел молодежной политики включен в состав Управления по спорту Администрации города Норильска.

Деятельность в области молодежной политики осуществляет МБУ «Молодежный центр» (далее – Молодежный центр), имеющий широкую филиальную сеть: 3-этажное отдельностоящее здание в районе Кайеркан (ул. Школьная, 10) общей площадью 3 420,0 кв.м.; помещение в жилом доме в районе Талнах (ул. Кравца, 22) общей площадью 576,6 кв.м.; 6-этажное отдельностоящее здание в районе Центральном (ул. Советская, 9) общей площадью 5 915,4 кв.м.

Основные показатели

№ п/п	Наименование показателя	Ед. изм.	9 месяцев		Отклонение		Ожид. 2019 год
			2018	2019	+/-	%	
1	Количество молодежных центров	ед.	1	1	0	100,0	1
2	Общая площадь объектов учреждений молодежной политики	м ²	9 912,0	9 912,0	0	100,0	9 912,0
3	Количество молодежных клубных формирований/ численность посещающих клубные формирования	гр./ чел.	66/968	71/2 091	5/ 1 123	107,6/ 216,0	71/2 788
4	Количество проведенных мероприятий молодежной направленности / участников	ед. / чел.	139/ 33 879	168/ 35 365	29/ 1 486	120,9/ 104,4	224/47 153
5	Количество выездных мероприятий, организованных учреждениями молодежной политики / участников	ед. / чел.	6/6	5/9	-1/3	83,3/ 150,0	10/14
6	Количество реализуемых проектов в сфере молодежной политики, получивших финансовую поддержку за счет средств:	ед.	43	42	-1	97,7	42
	местного бюджета		6	6	0	100,0	6
	краевого бюджета		36	36	0	100,0	36
	внебюджетных источников		1	0	-1	0,0	0

По состоянию на 01.10.2019 количество молодежных клубных формирований составляет 71 ед., что на 5 ед. больше, чем за аналогичный период прошлого года (66 ед.). Численность посещающих клубные формирования увеличилась на 116,0% и составила 2 091 человек. Данное увеличение обусловлено популяризацией деятельности Молодежного центра среди молодежи города.

Таблица 53

Направления деятельности молодежных клубных формирований

№ п/п	Наименование направления	Количество молодежных клубных формирований		
		9 месяцев		Откл. +/-
		2018 год	2019 год	
1.	Спортивное	17	15	-2
2.	Музыкальное	9	12	+3
3.	Танцевальное	7	16	+9
4.	Развитие творчества (рисование, фотостудии, граффити и пр.)	12	7	-5
5.	Семейное (клубы для мам и детей)	3	3	-

№ п/п	Наименование направления	Количество молодежных клубных формирований		
		9 месяцев		Откл. +/-
		2018 год	2019 год	
6.	Общественно-патриотическое	3	7	+4
7.	Эстетическое (визаж, этикет, стиль)	4	3	-1
8.	Развлекательные (интерактивные и настольные игры)	4	1	-3
9.	Общеобразовательное, развивающее	2	4	+2
10.	Проведение тренингов, мастер-классов	5	3	-2
	Итого:	66	71	+5

Молодежные клубы располагаются на базе Молодежного центра (р-н Кайеркан, р-н Талнах, р-н Центральный), со всеми заключены договоры о некоммерческом сотрудничестве.

Количество мероприятий молодежной направленности в отчетном периоде составило 168 ед. что на 20,9% больше аналогичного периода прошлого года. Количество участвующих в мероприятиях молодежной направленности увеличилось – на 4,4% и составило 35 365 чел. Данный рост обусловлен увеличением количества мероприятий, проводимых Молодежным центром среди участников движения «Российское движение школьников» и активистов флагманских программ.

Деятельность Молодежного центра в сфере молодежной политики реализуется посредством участия в:

1. 9 флагманских программах: «Экстремальный спорт»; «Красволонтер»; «Объединение спортивной молодежи»; «Арт-парад»; «Добровольчество»; «Моя территория»; «КВН»; «Волонтеры Победы»; «Ассоциация военно-патриотических клубов».

2. 10 инфраструктурных проектах: «Инфоцентр»; «Краслидер»; Всероссийское детско-юношеское движение «Российское движение школьников»; «Территория 2020»; «Территория инициативной молодежи «Юниор»; Всероссийское детско-юношеское движение «Юнармия»; «Открытые пространства»; «Молодежный конвент»; «Новый фарватер»; «Территория инициативной молодежи «Бирюса».

В рамках заключенного соглашения о сотрудничестве в отчетном периоде продолжилось взаимодействие между МБУ «Молодежный центр» (г.Норильск) и МКУ «Таймырский молодежный центр» (г.Дудинка) по следующим направлениям:

- проведение совместных мероприятий;
- участие команд Норильска в событиях МКУ «Таймырский молодежный центр»;
- участие команд из г. Дудинка в событиях МБУ «Молодежный центр»;
- постоянный обмен опытом и информацией.

В отчетном периоде на территории были проведены следующие наиболее значимые мероприятия:

1. «Страницы истории», посвященное 75-летию полного освобождения Ленинграда от фашистской блокады.

Мероприятие состоялось 26 января 2019 года. Цель – патриотическое воспитание молодежи, повышение интереса молодого поколения к изучению истории России.

В рамках мероприятия была организована встреча ветеранов Великой Отечественной войны, участников Всероссийского военно-патриотического общественного движения «Юнармия», представителей общественных движений и неравнодушных граждан.

Охват составил 82 человека и 8 волонтеров.

2. «Каникулы» огня Универсиады».

Мероприятие проходило с 17.01.2019 по 21.01.2019. Цель – популяризация XXIX Всемирной зимней Универсиады-2019.

17 января колбу с огнем Зимней универсиады-2019 представили на презентационной интерактивной площадке «Универсиада с нами» в Молодежном центре, посетителям была предоставлена возможность сфотографироваться. Также волонтерами и специалистами центра были организованы интерактивные и спортивные площадки: «веселые старты», викторина, пинг-понг, мастер-класс по граффити, тестирование норм ГТО.

Охват составил более 5 000 человек и 30 волонтеров.

3. Тематический праздник «Жара».

Мероприятие состоялось 16 февраля 2019 года. Было организовано множество тематических и развлекательных площадок (кафе, мастер-классы, интерактивные площадки, фотозоны, туристические и пляжные локации). Летнее настроение гостям праздника создавали творческие коллективы и актив Молодежного центра.

Охват составил 300 человек.

4. «Посвящение учащихся в ряды движения «Юнармия».

Мероприятие состоялось 02 марта 2019 года. На торжественной церемонии посвящения каждый учащийся торжественно произнес клятву юнармейца, был вручен значок «Юнармия». Также были организованы интерактивные площадки для жителей города.

Охват составил 124 человека.

5. Военно-спортивное пятиборье «Возрождение», среди команд юнармейцев города Норильска.

Мероприятие проходило с 15.03.2019 по 16.03.2019. Участников ожидали задания на силу, сноровку, меткость, смекалку и эрудированность.

Учредителями и организаторами соревнований являются «Краевое отделение спортивной Федерации армейского рукопашного боя России по городу Норильску» «Федерация страйкбола города Норильска» и МБУ «Молодежный центр» - штаб местного отделения ВВПОД «Юнармия» по городу Норильску.

Торжественное награждение победителей состоялось на базе Молодежного центра, на котором были отмечены педагоги школ, принимавшие активное участие в подготовке команд к соревнованиям и юнармейцы, отличившиеся на этапах в личном зачете. Также, были оглашены командные итоги соревнований: 1 место – команда «Звезда», учащиеся МБОУ «СШ №8», 2 место – команда «Молодая гвардия», учащиеся МБОУ «СШ №27», 3 место – команда «Полярная сова», учащиеся МБОУ «СШ №40». Победители и призеры были награждены кубками, медалями и дипломами.

6. Торжественное посвящение обучающихся школ в ряды активистов Российского Движения Школьников (РДШ).

18 мая 2019 года в стенах Молодежного центра состоялось торжественное посвящение обучающихся школ города в ряды активистов РДШ. Почетные значки и галстуки получили 83 члена РДШ – активисты и лидеры еще пока молодого, но такого масштабного детско-юношеского движения.

7. «Всероссийский День молодежи».

Праздничные мероприятия проводились 29 и 30 июня 2019 года.

– в р-не Центральном для жителей города на площади Комсомольская состоялся праздничный концерт, на котором выступили творческие коллективы, а также был дан старт квесту «Прошагай город». В рамках мероприятия в здании Молодежного центра были организованы следующие площадки: мастер-классы по различным творческим направлениям (танцевальный, игра на музыкальных инструментах, рисование акварелью, макияж), спортивные (зумба, стрельба из лука, карате, система самообороны, стрельба из пневматического оружия), чемпионаты по компьютерным играм, настольному теннису, сборке пазлов. На улице была организована благотворительная акция «Подарошная» и «АтельеКота», катание на роликах, гироскутерах, работала площадка «Здоровый уголок», также состоялись показательные выступления байк-клубов «Полярные волки» и «Нордбайк»;

– в р-не Талнах, на площади Горняков, состоялся праздничный концерт с участием творческих коллективов города. Завершилось мероприятие выступлением кавер-бенда «Бариста»;

– в р-не Кайеркан, на площадке Молодежного центра была организована детская игровая зона, дворовые игры, а также фотозона. Проводились соревнования по силовым видам спорта, стритболу. Завершилось мероприятие фестивалем красок «Холли» и танцевальными марафонами с участием популярных ди-джеев города.

Общий охват по мероприятию составил около 2 000 человек.

8. «День открытых дверей».

Мероприятие проходило 14 сентября 2019 года. Для посетителей Молодежного центра специалистами клубных и общественных объединений были подготовлены: творческие выставки, тематические фотозоны, мастер-классы, развлекательные и интеллектуальные игры, лекции и тренинги, открытые тренировки и показательные выступления, а также праздничное шоу мыльных пузырей.

Охват составил 1 500 человек и 20 волонтеров.

9. «Полевой выход – 2019».

Мероприятие проходило 28 сентября 2019 года с целью формирования у молодежи навыков владения военно-прикладными и техническими видами спорта, умение ориентирования в чрезвычайных ситуациях. Участниками мероприятия стали студенты организаций среднего и высшего профессионального образования, учащиеся общеобразовательных учреждений.

Всего приняло участие 23 команды: 13 команд от образовательных организаций и 10 команд от общественных организаций.

Охват составил 150 человек.

В отчетном периоде на территории были проведены следующие наиболее значимые акции:

1. «Тест по истории Великой Отечественной войны».

В преддверии Дня Победы 26 апреля 2019 года всем желающим было предложено проверить знания о самом трагическом периоде отечественной истории.

Задания теста были подготовлены учеными Военного университета Министерства обороны Российской Федерации. В задания были включены 30 вопросов, затрагивающих период Великой Отечественной войны.

Проверить свои знания жители смогли на площадках Молодежного центра во всех районах. Также были организованы дополнительные площадки для учащихся образовательных учреждений: МБОУ «СШ №9», МБОУ «Гимназия №5», МБОУ «Гимназия №11» и МБОУ «Гимназия №48».

Тест проводился с целью оценки уровня исторической грамотности граждан Российской Федерации об Великой Отечественной войне, привлечения внимания к получению знаний об истории того периода.

По итогам теста максимальный балл в городе Норильске составляет 30 баллов из 30, самый минимальный балл – 3. По возрастным характеристикам самый минимальный возраст участников составил 14 лет, а самый максимальный – 72 года.

Всего в тестировании приняло участие 338 человек.

2. «Весенняя неделя добра - 2019». Цель акции – продвижение идеи добровольчества как важного ресурса для решения социальных проблем местного сообщества и повышение гражданской активности населения; популяризация идей, ценностей и практики добровольчества; укрепление сотрудничества между институтами гражданского общества и органами государственной власти в совместном решении социальных проблем.

Молодежным центром ведется постоянное сотрудничество по организации и проведению добровольческих акций. Волонтеры постоянно принимают участие в различных мероприятиях.

Также, Молодежным центром и муниципальным штабом краевой флагманской программы «Добровольчество» были организованы следующие добровольческие акции:

1. «Мастер-класс по изготовлению сувениров из фетра» проводился 24 апреля 2019 года.

Волонтеры Молодежного центра изготовили 10 сувениров, которые были подарены 11 мая 2019 года воспитанникам МБУ «Реабилитационный центр для детей и подростков с ограниченными возможностями здоровья «Виктория» на турнире по механизированному биатлону.

2. «Тренинг для волонтеров» проводился 26 апреля 2019 года в Молодежном центре района Кайеркан.

Тренинг был проведен при участии психологов Молодежного центра (с целью успешной организации командной волонтерской деятельности на мероприятиях различного уровня). Участие в Тренинге приняли волонтеры, а также участники волонтерских отрядов образовательных учреждений: МБОУ «Гимназия №11», МБОУ «Средняя школа №32», МБОУ «Средняя школа №40», МБОУ «Средняя школа №37».

3. «Встреча с серебряным добровольцем» проводилась 27 апреля 2019 года. «Серебряными добровольцами» называют волонтеров старше пятидесяти лет, принимающих активное участие в организации мероприятий и имеющих активную гражданскую позицию.

На встрече присутствовали «серебряный доброволец» Шемрук Надежда Борисовна и волонтеры Молодежного центра.

Надежда Борисовна рассказала волонтерам о своем опыте волонтерской деятельности на самых масштабных мероприятиях нашей страны: зимних Олимпийских играх в Сочи (2014 год) и Всемирной зимней универсиаде в Красноярске (2019 год).

Общий охват составил 57 человек.

Также, на территории города был организован городской «Урбан-форум» в котором приняли участие:

– руководители и представители структурных подразделений Администрации города Норильска (Управление городского хозяйства, МКУ «Управление капитальных ремонтов и строительства», Управление жилищно-коммунального хозяйства);

– студенты организаций среднего профессионального образования («Политехнический колледж НГИИ», «Норильский техникум промышленных технологий и сервиса», «Норильский медицинский техникум»);

– представители общественных организаций (РСОО «Шторм», федерация брейк-данса «Дождь», фонд социально-экономического и регионального развития «Возможность», НМОО «Федерация спортивного байк-клуба «Полярные волки», «Молодежный совет района Кайеркан», «Молодежный парламент города Норильска», «Молодая гвардия Единой России»);

– руководители и специалисты управляющих компаний.

В рамках форума работали 3 основные площадки:

1. Презентация проекта благоустройства территории зоны отдыха по адресу: ул. Михайличенко д.6.

2. Презентация проекта многофункционального уличного спортивного комплекса по адресу: ул. Советская д.9А.

3. Презентация успешных практик благоустройства городов России в целом и города Норильска в частности.

Участникам форума было предложено пройти тестирование на знание основ урбанистики, оставить свои пожелания за объекты благоустройства и пройти опрос об объектах благоустройства.

Охват составил 110 человек.

Информация о выездных мероприятиях

1. Региональный семинар-совещание координаторов общероссийской общественно-государственной детско-юношеской организации «Российское движение школьников» (далее – РДШ) проходил 20 июня 2019 года в г.Красноярск на базе Красноярского государственного педагогического университета имени Виктора Петровича Астафьева, участие от г. Норильска принимал специалист по работе с молодежью.

Совещание было погружено в деятельность движения на территории края путем проведения 3 образовательных лекций на самые разные темы: от организации штаба РДШ в школе до межведомственного взаимодействия. На семинаре были подняты вопросы воспитания молодежи, реализации деятельности РДШ, работы флагманских программ, системы мотивации и площадок для активистов и организации школьных штабов РДШ.

2. *Межнациональный и межконфессиональный молодежный слет «Интер-лагерь»* проходил с 31.07.2019 по 03.08.2019, в г. Красноярск. Цель – укрепление гражданского единства, межнационального и межконфессионального согласия, сохранение этнокультурного многообразия народов на территории Красноярского края.

Участники «Интер-лагеря» слушали лекцию на тему политики органов государственной власти Российской Федерации в сфере противодействия экстремизму на международном уровне и поучаствовали в круглом столе на тему противодействия распространения в молодежной идеологии национального и религиозного экстремизма. В заключение программы участники слета посетили соборную мечеть, православный старообрядческий храм и часовню Параскевы Пятницы. Участие от города принял 1 человек.

3. *Территория инициативной молодежи «Юниор» (смена «Юность на сцене»)* проходил с 30.07.2019 по 07.08.2019, в г. Красноярск. Цель – образование, самореализация в современном обществе.

Для участников смены была подготовлена насыщенная образовательная программа, включающая занятия по сценической речи, актерскому мастерству, а также культурные и спортивные мероприятия. Участники смены продемонстрировали свои способности в различных направлениях и боролись за Кубок Юниора по футболу, баскетболу, волейболу и стритболу. Участие на форуме от города приняло 4 человека.

4. *Всероссийский молодёжный образовательный летний форум «Территория смыслов»* проходил с 21.08.2019 по 29.08.2019 на озере Сенеж г. Солнечногорск. В рамках смены участники были сформированы в команды, которые разрабатывали и защищали командные проекты. Также в рамках смены проходили встречи с известными политтехнологами, дебаты с современными успешными людьми. Участие на форуме от города принял 1 человек.

5. *Всероссийский форум «Таврида 5.0 Новые горизонты»* проходил с 03.08.2019 по 11.08.2019. Площадкой для Форума стала бухта Капсель под Судак, республика Крым.

Образовательная программа состояла из трех форматов. Первый – мотивационные и тренд-сессии, а также встречи, на которых спикеры рассказывали о своих ошибках. Второй – тематические профессиональные школы, в рамках которых молодые творцы научились под наставничеством именитых коллег. Третий – сквозной образовательный формат. Он позволил участникам поделиться друг с другом личными примерами и советами. Участие на форуме от города приняло 2 человека.

Волонтерские и молодежные движения:

➤ *Добровольческое агентство «Добрые люди»* осуществляет свою деятельность на базе Молодежного центра. Участники помимо проведения социально-направленных мероприятий, также помогают в организации мероприятий молодежной направленности различного уровня. Агентством ведется постоянное сотрудничество по организации и проведению добровольческих акций. Волонтеры постоянно принимают участие в различных мероприятиях.

➤ *Общегородское движение инициативных жителей «Волонтеры Норильска»* создано непосредственно при Фонде социально-экономического и региональ-

ного развития «Возможность» (далее – Фонд) с целью расширения направлений деятельности, а также увеличением территорий, на которых Фонд в партнерстве с некоммерческими организациями, реализует социально-значимые проекты.

Фонд выступает в качестве ресурсной площадки для работы с событийными волонтерами. В адрес Фонда поступают заявки на обеспечение волонтерского сопровождения социально-значимых мероприятий более чем от 50 некоммерческих организаций, Администрации города Норильска и города Дудинки. На счету движения «Волонтеры Норильска» уже свыше 30 участия в городских благотворительных и социальных ярмарках, форумах, акциях, фестивалях, соревнованиях и т.д.

По состоянию на 01.10.2019 в движении «Волонтеры Норильска» состоит более 150 человек. У движения имеется 6 кураторов – добровольцев (работники культуры, образования, спорта, производства). Фондом заключен договор с «Университетом третьего возраста», действующим на территории города Норильска, о партнерской поддержке «Серебряных добровольцев» (лиц старше 55 лет) и организации совместных с подростками – волонтерами мероприятий.

➤ *Всероссийское общественное движение добровольцев в сфере здравоохранения «Волонтеры-медики»* образовалось из числа студентов КГБПОУ «Норильский медицинский техникум». Движение оказывает волонтерскую и медицинскую помощь при проведении различных мероприятий. Активисты. Участники Движения участвуют в городских тестированиях населения на ВИЧ/СПИД и другие заболевания.

В рамках поддержки молодежных инициатив, на территории были реализованы следующие молодежные проекты:

➤ *«Городской конкурс молодежных проектов».* В рамках конкурса оказана финансовая поддержка авторам 6 молодежных проектов-победителей по 100,0 тыс. руб.:

1. «Ратная доблесть в наследство» – создание патриотического выставочного комплекса «Ратная доблесть в наследство» с целью изучения армейского прошлого и настоящего своей семьи, своего города, своей страны.

2. «Лучший монтаж» – создание социального видеоролика о мероприятиях, проводимых в летний период.

3. «Здоровый позвоночник – основа жизни» – организация просветительной работы с населением о возможных заболеваниях опорно-двигательного аппарата, проведение осмотров на наличие плоскостопия и получение рекомендаций по выявленным заболеваниям.

4. «Вперед в прошлое» – повышение мотивации детей к занятиям физической культурой и спортом через проведение тренировочных занятий для детей оставшихся на летний период в городе Норильске.

5. «Познавай-ка от байка» – организация досуговой деятельности подростков, находящихся в социально-опасном положении и трудной жизненной ситуации.

6. «Мои возможности» – развитие личностного потенциала, профориентация, консультационная помощь учащимся старших классов.

4 проекта находятся в стадии реализации и 2 проекта реализовано.

➤ *Проектная школа «Территория 2020».* Цель – выявление и включение инициатив молодых людей в проектную деятельность, для последующей реализации молодыми людьми своих проектов на территории города.

Общая сумма грантовой поддержки на реализацию 36 проектов составила 603,4 тыс. руб., также 3 проекта получили административную поддержку.

По итогам I сессии победили следующие проекты:

1. «Вместе» – мероприятие, направленное на укрепление отношений между членами семей, проведение флешмоба «Мыльных пузырей».
2. «МАССПОРТ» – проведение спортивных мероприятий для подростков, не обучающихся в спортивных школах по принципу «сверстник-сверстнику» на базе МБОУ «СШ № 6».
3. «Клуб Любителей Естественных Наук - «КЛЕН» – проведение интерактивных занятий со школьниками 7, 8, 9 классов.
4. «Город в профессиях» – создание профориентационного видео-блога на канале YouTube «Норильск 2D» для школьников города.
5. «Даря надежду» – посвящено Всемирному дню защиты животных, с целью сбора средств для «Благотворительного фонда помощи бездомным животным «Даря надежду».
6. «Летний кинотеатр» – создание уличного кинотеатра;
7. «Начало Величия» – подготовка и проведение цикла квест-игр, посвященных завоеванию Сибири для младших школьников.
8. «Спектакль «Золушка» («Хрустальная туфелька»)» – создание молодежного любительского театра.
9. «Золотой джойстик» – организация фестиваля по киберспорту с турнирами по различным игровым жанрам.
10. «Творческий марафон» – проведение «Творческого марафона» для детей из социального приюта: серия творческих мастер-классов по прикладным навыкам, подготовка и проведение творческих выступлений.
11. «Ты – это ты!» – фотоконкурс, по итогам которого создано две фотовыставки, состоящие из фотографий людей с нестандартной внешностью.
12. «Skill-TAP» – создание центра «Критического мышления» на базе МБОУ «СШ №6» для проведения постоянных тренингов по критическому мышлению и коммуникации.
13. «Safety status: код безопасности» – проведение серии инфо-уроков «Safety status: код безопасности» на базе МБОУ «СШ № 6».
14. «Ступени к успеху» – создание игр, в которых ученикам предстоит получить новые навыки, необходимые для дальнейшего выбора определённой сферы деятельности в Департаменте Молодёжного объединения школы.

По итогам II сессии победили следующие проекты:

1. «Отряд Курмышева» – создание патриотического отряда из числа учеников школы №3 в количестве 10 человек.
2. «Streetball» – проведение турнира по стритболу среди молодёжи города.
3. «#chill_out_goom» – создание комнаты психологической разгрузки на базе МБОУ «СШ №39».
4. «Белый мишка» – проведение четырех мастер-классов по батику в МБУ «Молодежный центр».
5. «Русская сказка» – создание коллекции одежды и аксессуаров «Русская сказка».
6. «Манговое танго» – проведение фестиваля по спортивным бальным танцам в Молодежном центре.

7. «Турнир по Minecraft» – проведение турнира по игре Minecraft для школьников 6-9 классов МБОУ «СШ №20».

8. «Турнир по настольному теннису» – проведение турниров по настольному теннису среди молодёжи города.

9. «Арт-цех» – проведение творческих мастер-классов на базе Молодёжного центра (р-н Кайеркан).

10. «Пикник с РДШ» – проведение мероприятия в формате пикника, включающего презентацию движения РДШ по 4 направлениям.

11. «Сражение из прошлого» – проведение турнира по лучному бою среди курсантов ВПЛ «Мальчишки севера».

12. «Полевые учения» – проведение однодневного полевого выхода, имитирующего военную службу.

13. «Веселая перемена» – создание настольных игр в рекреации 2 этажа МБОУ «СШ № 45» для начальных классов.

14. «Добрый клоун» – создание движения «Добрый клоун» (больничный клоун) с целью оказания психологической помощи и социальной адаптации детей на территории больницы.

По итогам III сессии победили следующие проекты:

1. «Говорящий микрофон» – проведение мастер-классов по публичным выступлениям для учащихся 5 – 11 классов в школах района Кайеркан.

2. «Спортивный квест» – проведение квеста, в МБУ «Дворец спорта «Арктика».

3. «День рождения Деда Мороза» – организовать и провести праздник «День рождения Деда Мороза» для детей из малообеспеченных семей.

4. «Искусство удивлять» – проведение 3-х мастер-классов по иллюзионизму.

5. «Art WorkShop» – проведение 4-х мастер-классов по ручной росписи одежды, сумок и обуви.

6. «Сириус» – создание клуба настольных игр для молодых людей в районе Кайеркан.

7. «Youth BOOM!» – создание открытого пространства «Youth Boom» для молодых людей района Талнах.

8. «Супер семейка!» – проведение соревнований в спортивной школе №2 для семей с детьми, имеющими ОВЗ или инвалидность.

9. «Не надо стесняться» – проведение тренинга «НЕ НАДО СТЕСНЯТЬСЯ» на базе МБУ «Молодежный центр» для молодежи в возрасте от 13 до 16 лет.

10. «Стражи» – проведение соревнований по стрельбе из пневматической винтовки среди молодёжи.

11. «Субботний Квартирник» – создание «Субботнего Квартирника» для творческих встреч молодежи города в возрасте от 15 до 20 лет.

Все проекты будут реализованы до конца текущего года.

Платные услуги

В отчетном периоде Молодежный центр предоставлял населению следующие платные услуги:

1. Тренажерный зал.

2. Настольный теннис.

3. Аренда залов.

4. Приобретение абонементов в тренажерный зал.

5. Детская игровая комната «Каруселька».

Таблица 54

Наименование показателя	Ед. изм.	9 месяцев		Отклонение	Ожид. 2019 год
		2018 год	2019 год	+/-	
Оказание платных услуг	тыс.руб.	328,3	372,2	43,9	440,0

Доходы от оказания платных услуг населению выросли в связи с увеличением объема оказываемых платных услуг.

9.7 Деятельность социально ориентированных общественных объединений и некоммерческих организаций

По состоянию на 01.10.2019 на территории зарегистрировано 92 социально ориентированных некоммерческих организации (далее – СОНКО), которые осуществляют взаимодействие с Администрацией города Норильска и помогают решать ряд важных общественных задач на территории города.

Основными видами и направлениями деятельности СОНКО является: развитие спорта; военно-патриотическая деятельность; защита прав и интересов инвалидов; помощь молодежным организациям и объединениям, продвижение молодежных инициатив; вовлечение граждан в общественно полезную деятельность; поддержка и защита интересов различных категорий граждан (слабозащищенных, малоимущих, молодых родителей, одиноких пожилых граждан и иных социальных групп), оказание поддержки социально неблагополучным семьям; возрождение лучших традиций милосердия, нравственности и просвещения, осуществление медико-социальной и гуманитарной помощи пожилым людям, инвалидам, детям-сиротам и детям, оставшимся без попечения родителей, тяжело-больным, всем нуждающимся в помощи независимо от национальности и вероисповедания; развитие фотоискусства в г. Норильске, развитие художественного и дизайн-образования, содействие развитию российской архитектуры и др.

Стоит отметить, что в отчетном периоде количество национально-культурных объединений снизилось на 4 ед. в связи с:

1. Временной приостановкой деятельности «Религиозной общественной организации Красноярского края по развитию казачества «Станица отдельная».
2. Окончанием срока доверенности представителей филиалов:
 - «Норильское региональное отделение Международного общественного движения «Высший Совет Осетин»;
 - «Красноярская региональная национально-культурная общественная организация «Страна Гор - Дагестан».
3. Ошибочным внесением «Иудейской религиозной организации «Еврейская община городов большого Норильска» в реестр СОНКО.

Количество СОНКО, получивших поддержку выросло на 109,4% и составило 2 502 ед. за счет увеличения количества проведенных консультаций и оказания информационной поддержки.

Основные показатели деятельности СОНКО

Таблица 55

№ п/п	Наименование показателя	Ед. изм.	9 месяцев		Отклонение		Ожид. 2019
			2018	2019	+/-	%	
1	Количество СОНКО на территории, из них:	ед.	88	92	4	104,5	92
1.1	национально-культурных объединений (НКО)	ед.	14	10	-4	71,4	10
2	Количество мер поддержки:	ед.	1 195	2 502	1 307	209,4	2 502
2.1	финансовая, из них:	ед.	8	3	-5	37,5	3
	НКО	ед.	1	1	0	100,0	1
2.2	консультационная	ед.	1 127	2 198	1 071	195,0	2 198
2.3	информационная	ед.	60	301	241	501,7	301
3	Количество проектов, реализуемых СОНКО, получивших финансовую поддержку за счет средств:	ед.	6	5	-1	83,3	5
3.1	местного бюджета, из них:	ед.	3	3	0	100,0	3
	- НКО	ед.	1	1	0	100,0	1
3.2	краевого бюджета, из них:	ед.	2	0	-2	0,0	0
	- НКО	ед.	0	0	0	-	0
3.3	федерального бюджета, из них:	ед.	1	2	1	200,0	2
	- НКО	ед.	0	0	0	-	0
3.4	внебюджетных источников, из них:	ед.	0	0	0	-	0
	- НКО	ед.	0	0	0	-	0

Информация о реализации грантов***1. Местный бюджет***

Ежегодно на оказание финансовой поддержки СОНКО из средств местного бюджета выделяется 400,0 тыс. руб. для проведения городского конкурса социальных проектов. В 2019 году победителями конкурса стали 2 СОНКО (сумма для реализации одного социального проекта составила 200,0 тыс. руб.):

1. Норильская местная общественная организация «Клуб для семей с детьми дошкольного возраста «Малышандия», проект «Спортивная площадка «Зожик».

Проект направлен на создание в районе Кайеркан пространства для физического развития детей от 3 до 8 лет, формирование среди молодых семей тренда здорового образа жизни, поддержка родителей в воспитании и развитии детей.

Проект находится в стадии реализации и будет реализован до конца текущего года.

2. Норильская местная общественная организация «Спортивный клуб лучного боя «Небесная арена», проект «Вперед в прошлое». Проект направлен на вовлечение детей и молодежи в спортивную деятельность, предоставление возможности активного времяпрепровождения и занятий спортом в летних период для воспитанников военно-патриотического лагеря «Мальчишки Севера» на базе школы №9, трудовых отрядов школьников, городского оздоровительного лагеря «Веселые пираты» на базе школы №8.

Проект реализован.

Также, в отчетном периоде прошел городской конкурс социальных проектов среди **национально-культурных объединений**. Общий денежный фонд конкурса составил – 200,0 тыс. руб. из средств местного бюджета.

По результатам экспертной оценки заявок, победителем конкурса признан проект «Лицом к лицу» **местной общественной организации национально-культурной автономии кыргызов «Эне-Сай» (Енисей) г. Норильска**. Проект направлен на создание условий для успешной межкультурной коммуникации на территории города, в также на воспитание у молодежи толерантного отношения к исторически сложившемуся в нашем городе многообразию культур.

В рамках реализации проекта «Лицом к лицу» 19.10.2019 прошло международное мероприятие «Чынгыз Айтматов: «Лицом к лицу». В ходе мероприятия будут проведены:

- выставка-конкурс детских рисунков по произведениям Ч. Айтматова;
- площадка национальных игр;
- викторина о творчестве Чингиза Айтматова;
- праздничное застолье;
- творческие выступления коллективов и исполнителей из национально-культурных объединений Норильска;
- изготовление буклета «Биография и творческое наследие Чингиза Торекуловича Айтматова».

Проект находится в стадии реализации и будет реализован до конца текущего года.

2. Федеральный бюджет

В отчетном периоде для участия в конкурсе «Первый президентский конкурс 2019» было подано 9 проектов от 6 некоммерческих организаций. По итогам конкурсного отбора победителями стали 2 некоммерческие организации:

1. Региональная спортивная общественная организация «Шторм» Красноярского края, проект «Заполярный фристайл». Проект направлен на создание условий для привлечения подростков в возрасте 12-18 лет из «групп риска», находящихся в социально опасном положении, в тяжелой жизненной ситуации, неформальных агрессивных лидеров к здоровому образу жизни, путем привлечения к регулярным занятиям экстремальными видами спорта на полуострове Таймыр. Основными благополучателями станут дети, оставшиеся без попечения родителей, состоящие на учете в службе профилактики наркомании и правонарушений, находящиеся в тяжелой жизненной ситуации. В ходе проекта будет налажено взаимодействие РСОО

«Шторм» с социальными службами и учебными заведениями по привлечению детей к занятиям спортом. Также будет проведен ряд мероприятий по популяризации организации регулярных занятий роллер-спортом, скейтбордингом, сноубордингом, велоспортом в г. Норильск и в г. Дудинка.

Задачи проекта:

- обучить инструкторов по экстремальным молодежным видам спорта;
- популяризовать экстремальные виды спорта на полуострове Таймыр среди целевой аудитории проекта;
- организовать регулярные занятия экстремальным спортом для подростков 12-18 лет;
- предоставить возможность участникам проекта получить практические профессиональные навыки по ремонту и обслуживанию спортивного оборудования.

Сумма гранта – 4 505,3 тыс. руб.

2. Норильская местная общественная организация «Центр развития личности «Старт», проект «Фестиваль света «Полярная ночь». Проект направлен на содействие положительному изменению эмоционального состояния жителей города в экстремальных климатических условиях. Главная цель фестиваля – создание положительного образа полярной ночи у жителей Норильска, а также объединение норильчан в карнавальной шествии, проходящем под эгидой «света», как частицы доброты и искорки таланта в каждом из нас. Участники Фестиваля – все жители города Норильска и города Дудинка. В рамках мероприятия будут проведены конкурсы:

- среди индивидуальных участников - «Мистер и Мисс сияние» (самый оригинальный костюм);
- среди командных участников – «Светилы Норильска» (самая яркая и светящая команда);
- среди фотографов – «Вспышка Норильска» (лучшая фотография Фестиваля света).

Сумма гранта – 1 848,7 тыс. руб.

9.8 Социальная защита населения

На территории города деятельность отрасли «Социальная защита населения» осуществляют:

- В области социальной поддержки и социального обслуживания:
 - Управление социальной политики Администрации города Норильска (далее – Управление).
- В области социального обслуживания населения:
 - муниципальное бюджетное учреждение «Комплексный центр социального обслуживания населения» (далее – МБУ «КЦСОН»);
 - муниципальное бюджетное учреждение «Реабилитационный центр для детей и подростков с ограниченными возможностями «Виктория» (далее – МБУ «РЦ «Виктория»);
 - муниципальное бюджетное учреждение «Центр семьи «Норильский» (далее – МБУ «ЦС «Норильский»).

Общая численность граждан, состоящих на учете в Управлении, имеющих право на получение мер социальной поддержки, в сравнении с аналогичным перио-

дом прошлого года (52 886 чел.) выросла на 3,0% и по состоянию на 01.10.2019 составила 54 474 чел., в основном за счет роста количества инвалидов и лиц пенсионного возраста. Предоставление мер социальной поддержки гражданам носит заявительный характер, предусматривающий обращение гражданина или его законного представителя в письменной или электронной форме.

Таблица 56

Категории граждан, состоящих на учете в Управлении социальной политики

Наименование показателя	9 месяцев 2018	9 месяцев 2019	Отклонение	
			+/-	%
Численность граждан, состоящих на учёте в Управлении социальной политики и получающих меры социальной поддержки всего, из них:	52 886*	54 474*	1 588	103,0
Пенсионеры	29 475	29 806	331	101,1
Общее количество инвалидов, в том числе:	5 272	5 561	289	105,5
- инвалиды старше 18 лет	4 607	4 830	223	104,8
- инвалиды боевых действий	4	4	0	100,0
- дети-инвалиды	665	727	62	109,3
Участники ВОВ	3	1	-2	33,3
Жители блокадного Ленинграда	2	2	0	100,0
Бывшие несовершеннолетние узники фашистских концлагерей	6	6	0	100,0
Ветераны труда	5 292	5 008	-284	94,6
Труженики тыла	30	21	-9	70,0
Ветераны боевых действий	1 447	1 399	-48	96,7
Члены семей погибших (умерших) инвалидов и участников ВОВ	21	16	-5	76,2
Члены семей погибших (умерших) ветеранов боевых действий	48	53	5	110,4
Ветераны труда Красноярского края	14 936	14 955	19	100,1
Родители (вдовы) погибших (умерших) военнослужащих	3	3	0	100,0
Реабилитированные лица	157	149	-8	94,9
Лица, пострадавшие от политических репрессий	1	1	0	100,0
Граждане, подвергшиеся воздействию радиации вследствие катастрофы на Чернобыльской АЭС, аварии на ПО «Маяк», испытаний на Семипалатинском полигоне	42	38	-4	90,5
Члены семей граждан, подвергшиеся воздействию радиации вследствие катастрофы на Чернобыльской АЭС, аварии на ПО «Маяк», испытаний на Семипалатинском полигоне	43	34	-9	79,1
Почётные доноры России	1 000	972	-28	97,2

Наименование показателя	9 месяцев 2018	9 месяцев 2019	Отклонение	
			+/-	%
Педагогические работники образовательных учреждений, работающие и проживающие в сельской местности, рабочих поселках (поселках городского типа) Красноярского края	33	31	-2	93,9
Граждане, имеющие доход ниже прожиточного минимума, в том числе:	7 674	7 882	208	102,7
- дети	3 807	3 884	77	102,0
- граждане трудоспособного возраста	3 118	3 191	73	102,3
- инвалиды	384	428	44	111,5
- пенсионеры	365	379	14	103,8
Численность семей с детьми, состоящих на учёте в Управлении социальной политики и получающих меры социальной поддержки всего, из них основные категории:	6 977*	7 998*	1 021	114,6
Многодетные семьи	2 134	2 281	147	106,9
Семьи с детьми, имеющие доход ниже прожиточного минимума	1 838	1 839	1	100,1
Семьи одиноких матерей	1 220	1 236	16	101,3
Семьи с детьми-инвалидами	649	710	61	109,4
Семьи ветеранов боевых действий	478	531	53	111,1
Семьи, потерявшие кормильца	409	421	12	102,9
Семьи, имеющие опекаемых детей	249	245	-4	98,4

* граждане и семьи, состоящие на учёте, могут учитываться в нескольких категориях

Предоставление мер социальной поддержки за счет средств краевых субвенций

Функции по исполнению органами местного самоуправления края публичных обязательств перед физическими лицами в денежной форме (зачисление средств на лицевые счета граждан), установленных законодательством Российской Федерации и Красноярского края, осуществляются краевым государственным казённым учреждением «Центр социальных выплат Красноярского края».

За органами местного самоуправления сохраняются только следующие функции:

- прием документов, формирование личных дел и ведение электронной базы данных получателей;
- назначение (отказ в назначении) мер социальной поддержки;
- подготовка и направление в КГКУ «Центр социальных выплат» расчётных ведомостей с указанием сумм назначенных субсидий и мер социальной поддержки.

Реализация краевых субвенций

Наименование мероприятия	9 месяцев 2018		9 месяцев 2019		Отклонение, +/-		Ожидаемое за 2019 год
	чел.	тыс. руб.	чел.	тыс. руб.	чел.	тыс. руб.	тыс. руб.
Обеспечение бесплатного проезда детей до места нахождения детских оздоровительных лагерей и обратно	44	3 587,4	88	3 018,8	44	-568,6	3 018,8

В отчетном периоде Управлением произведена оплата услуг в полном объеме по перевозке 80 детей с 8 сопровождающими в летние оздоровительные лагеря в размере 3 018,8 тыс. руб. за счет средств краевого бюджета.

Ассигнования местного бюджета в виде социального обеспечения населения

В отчетном периоде оказывалась социальная поддержка населению за счет средств местного бюджета в рамках полномочий органов местного самоуправления.

Социальные выплаты за счет средств местного бюджета

Наименование показателя	9 месяцев 2018		9 месяцев 2019		Отклонение, +/-		Ожидаемое за 2019 год
	чел.	тыс. руб.	чел.	тыс. руб.	чел.	тыс. руб.	тыс. руб.
Расходы на выплату материальной помощи работникам, находящимся в отпуске по уходу за ребенком, выплата северной надбавки молодым специалистам	54	1 738,4	51	2 007,7	-3	269,3	2 692,0
Реализация ФЗ от 02.03.2007 № 25-ФЗ «О муниципальной службе в Российской Федерации», доплата к пенсии Почетным гражданам города Норильска	174	8 840,9	181	10 812,2	7	1 971,3	16 235,2
Субсидии специализированной службе по вопросам похоронного дела	-	4 928,4	-	3 300,9	-	-1 627,5	6 356,7
ИТОГО:	228	15 507,7	232	16 120,8	4	613,1	25 283,9

Количество получателей материальной помощи работникам, находящимся в отпуске по уходу за ребенком и выплат северной надбавки молодым специалистам за отчетный период снизилось на 3 чел., при этом рост расходов на 15,5% связан с тем, что в структуре получателей материальной помощи увеличилось количество молодых специалистов, у которых размер выплат выше, чем материальная помощь по уходу за ребенком.

Ассигнования местного бюджета в виде дополнительных мер социальной поддержки населения

В рамках муниципальной программы «Социальная поддержка жителей МО г.Норильск» осуществляется предоставление дополнительных мер социальной поддержки, не предусмотренных федеральным и краевым законодательством, но необходимость которых подтверждается объективной реальностью.

За отчетный период дополнительные меры социальной поддержки получили следующие категории граждан:

Таблица 59

Реализация мероприятий в разрезе основных видов социальной помощи

№ п/п	Вид помощи	Ед. изм.	Количество получателей		Объем оказанной помощи в денежном выражении, тыс.руб.		в нат. показ., +/-	в ден. выраж., +/-
			9 месяцев 2018	9 месяцев 2019	9 месяцев 2018	9 месяцев 2019		
1	Ежемесячная материальная помощь, в т.ч.	чел.	137	132	2 434,8	2 287,1	-5	93,9%
	<i>ветеранам ВОВ, бывшим узникам ФКЛ</i>	чел.	49	44	769,4	570,6	-5	74,2%
	<i>неработающим пенсионерам из числа реабилитированных граждан</i>	чел.	88	88	1 665,4	1 716,5	0	103,1%
2	Продуктовые наборы (ветеранам ВОВ, бывшим узникам ФКЛ)	набор	417	318	890,5	683,4	-99	76,7%
3	Адресная единовременная помощь (гражданам, находящимся в ТЖС)	чел.	801	851	5 280,0	5 863,0	50	111,0%
4	Единовременная материальная помощь по различным основаниям, в т.ч.:	чел.	2250	2 276	10 517,7	11 947,2	26	113,6%
	<i>ветеранам ВОВ и приравненным к ним лицам</i>	чел.	81	64	385,0	312,0	-17	81,0%
	<i>инвалидам</i>	чел.	743	718	2 886,9	1 106,0	-25	38,3%
	<i>семьям с детьми</i>	чел.	1202	1 031	4 622,9	5 268,5	-171	114,0%
	<i>участникам боевых действий</i>	чел.	13	13	26,0	26,0	0	100,0%
	<i>другие</i>	чел.	211	450	2 596,9	5 234,7	239	201,6%
5	Организация отдыха, оздоровления и лечения (инвалиды)	чел.	164	167	4 022,5	3 036,4	3	75,5%
6	Подписка на периодическую печать, в т.ч.:	чел.	3 141	2 798	39,1	55,6	-343	142,2%
	<i>ветеранам ВОВ, бывшим узникам ФКЛ (газета</i>	чел.	34	46	39,1	55,6	12	142,2%

№ п/п	Вид помощи	Ед. изм.	Количество получателей		Объем оказанной помощи в денежном выражении, тыс.руб.		в нат. показ., +/-	в ден. выраж., +/-
			9 месяцев 2018	9 месяцев 2019	9 месяцев 2018	9 месяцев 2019		
	«Ветеран», «Красноярский рабочий»)							
	неработающие пенсионеры, инвалиды, ветераны ВОВ (с марта 2017 года оформление подписки на газету «Заполярная правда» осуществляется через МАУ «Информационный центр «Норильские новости», за Управлением УСП сохранены только функции по приему заявлений)	чел.	3 107	2 752	-	-	-355	-
7	Предоставление льготного проезда в общественном транспорте отдельным категориям граждан (неработающие пенсионеры, учащиеся, студенты и т.д.)	чел.	1 647	1 568	12 049,7	7 569,4	-79	62,8%
8	Возмещение расходов по льготному зубопротезированию граждан (удостоенных звания «Почетный гражданин города Норильска»; награжденным нагрудным знаком «Почетный донор России» или «Почетный донор СССР»; работающим пенсионерам)	чел.	105	152	602,6	872,8	47	144,8%
9	Возмещение расходов по оплате проезда к месту оказания специализированной мед. помощи и обратно в период беременности и родов	чел.	11	10	231,0	212,6	-1	92,0%
10	Возмещение расходов по оплате проезда к месту консультации и (или) лечения и обратно муниципальным работникам, членам их семей	чел.	16	33	418,4	797,9	17	190,7%
11	Компенсация расходов один раз в год по фактической стоимости проезда жителям п.Снежногорск	чел.	152	85	619,2	786,5	-67	127,0%
12	Частичная оплата стоимости путевок на санаторно-курортный отдых (лечение) работников муниципальных учреждений и краевых государственных учреждений здравоохранения и членов их семей, а также лиц, удостоенных звания «Почетный гражданин города Норильска» и членов их семей	чел.	901	800	-	40 941,0	-101	-

№ п/п	Вид помощи	Ед. изм.	Количество получателей		Объем оказанной помощи в денежном выражении, тыс.руб.		в нат. показ., +/-	в ден. выраж., +/-
			9 месяцев 2018	9 месяцев 2019	9 месяцев 2018	9 месяцев 2019		
13	Организация праздничных мероприятий (приобретение цветов и подарков для поздравления ветеранов ВОВ с юбилейными датами рождения, организация выезда на турбазу и т.д.)		-	-	253,7	278,0	-	109,6%
14	Другие мероприятия (приобретение венков и цветов, изготовление памятных (табличек) и оградок на могилах умерших, возмещение затрат в размере 50% от абонентской платы за пользование телефоном, оплата услуг кредитных организаций, почтовых сборов и т.д.)		-	-	2 391,1	2 061,6	-	86,2%
	ИТОГО:		-	-	39 750,3	77 392,5	-	194,7%

Всего за 9 месяцев 2019 года было израсходовано 77 392,5 тыс. руб. бюджетных средств на основные виды социальной помощи, что в два раза выше чем за аналогичный период прошлого года за счет авансирования в 2017 году расходов на приобретение путевок на санаторно-курортный отдых работников учреждений на 2018 год, в результате чего расходы в прошлом году на приобретение путевок отсутствовали.

На санаторно-курортное лечение работников муниципальных учреждений города и краевых государственных учреждений здравоохранения, расположенных на территории города, за отчетный период было выдано 794 путевки, в том числе:

- Санаторий «Заполярье» г. Сочи – 54 шт.;
- Санаторий «Горный воздух» г. Сочи – 400 шт.;
- Санаторий «Металлург» г. Ессентуки – 35 шт.;
- Санаторий «Центросоюз» г. Белокуриха – 305 шт.

Помимо вышеуказанных мер, в Норильске предоставляются автотранспортные услуги («Социальное такси») по перевозке отдельных категорий граждан легковым автотранспортом по объектам социальной значимости, расположенным на территории города. К объектам социальной значимости относятся: органы государственной власти и органы местного самоуправления; федеральные, краевые, муниципальные учреждения; муниципальные учреждения социального обслуживания населения; государственные учреждения здравоохранения; помещения, занимаемые отделениями общественных объединений инвалидов.

Услуги «Социального такси» оказываются маломобильным категориям граждан, являющимся получателями социальных услуг в МБУ «КЦСОН» и «МБУ «РЦ «Виктория», с сопровождающими их лицами. Правом на пользование услугой «Социальное такси» обладают инвалиды, дети-инвалиды и граждане пожилого возраста.

За отчетный период службой социального такси выполнено 1 406 поездок, финансирование составило 172,4 тыс. руб. (средства ЗФ ПАО «ГМК «Норильский никель»).

За счет средств местного бюджета за отчетный период Управлением в рамках муниципальной программы «Развитие образования» реализованы следующие мероприятия:

Таблица 60

Реализация основных мероприятий социальной направленности

тыс. руб.

№ п/п	Виды социальной помощи и услуг	9 месяцев 2018	9 месяцев 2019	Отклонение, +/-	Ожидаемое за 2019
1.	Оказание материальной помощи по оплате проезда детей в возрасте до 18 лет при отсутствии права оплаты проезда по другим основаниям, по фактическим расходам, но не более 15000 руб. на детей в возрасте до 12 лет; не более 30000 руб. на детей в возрасте старше 12 лет	3 691,4	3 844,3	152,9	7 771,6
2.	Расходы на обеспечение сопровождения групп детей, выезжающих на отдых по путевкам министерства социальной политики Красноярского края	308,5	361,7	53,2	384,0
3.	Приобретение формы для группы детей, выезжающих на юг Красноярского края по путевкам министерства социальной политики Красноярского края	80,0	117,4	37,4	117,4
	Всего расходов:	4 079,9	4 323,4	243,5	8 273,0

За отчетный период оплачен проезд 210 детям в возрасте до 18 лет по личным обращениям родителей (законных представителей), имеющих право на данный вид помощи, на общую сумму 3 844,3 тыс. руб.

Материальная помощь оказывается 1 раз в 2 года на проезд детей к месту проведения отдыха и обратно:

– для детей из малообеспеченных семей – при среднедушевом доходе семьи ниже одной величины прожиточного минимума;

– для детей работников организаций, финансовое обеспечение деятельности которых осуществляется за счет средств федерального, краевого и местного бюджетов, – при среднедушевом доходе семьи ниже полутора величин прожиточного минимума.

Материальная помощь оказывается ежегодно детям из числа кадетов, зарегистрированных по месту жительства на территории города, по оплате проезда от места учебы или места жительства к месту отдыха и обратно к месту учебы или к месту жительства:

– из числа малообеспеченных семей – при среднедушевом доходе семьи ниже одной величины прожиточного минимума;

– из числа семей работников организаций, финансовое обеспечение деятельности которых осуществляется за счет средств федерального, краевого и местного бюджетов, – при среднедушевом доходе семьи ниже полутора величин прожиточного минимума;

– без учета дохода – из числа детей, оставшихся без попечения родителей; детей, находящихся под опекой (попечительства), детей-сирот.

Материальная помощь оказывается ежегодно на проезд детей к месту проведения отдыха и обратно:

– без учета дохода – для детей, оставшихся без попечения родителей; детей, находящихся под опекой (попечительства), детей-сирот, зарегистрированных по месту жительства или по месту пребывания и проживающих на территории города.

В отчетном периоде произведена выплата командировочных расходов (суточные, проживание) штатным и внештатным сотрудникам Управления, сопровождающим группу детей к месту отдыха и обратно; оплата медицинских осмотров, транспортных расходов, услуг скорой медицинской помощи; приобретение универсальных аптек, питьевой воды на сумму 361,7 тыс. руб.

Также, приобретены 80 комплектов (футболка и бейсболка) на сумму 117,4 тыс. руб. для воспитанников МБУ «РЦ «Виктория», выезжающих в оздоровительные лагеря.

Муниципальное бюджетное учреждение «Комплексный центр социального обслуживания населения»

Учреждение осуществляет деятельность по следующим функциональным направлениям:

- решение общих вопросов социальной поддержки граждан;
- профилактика безнадзорности и правонарушений несовершеннолетних;
- социальная поддержка граждан пожилого возраста и инвалидов.

Деятельность отделений стационарного обслуживания рассчитана на обслуживание 92 человек, проживающих в МБУ «КЦСОН»:

- социальный приют для детей и подростков;
- отделение временного проживания граждан пожилого возраста и инвалидов;
- дополнительные платные койки отделения временного проживания граждан пожилого возраста и инвалидов.

Фактически за 9 месяцев 2019 года в стационарных отделениях, с учетом поступивших и выбывших, обслужено 212 чел., что на 7,1% больше, чем за аналогичный период 2018 года (198 чел.).

Таблица 61

Основные показатели деятельности МБУ «КЦСОН»

№	Наименование отделения	Обслужено, чел.		
		9 месяцев 2018	9 месяцев 2019	Откл., %
1	Отделение временного проживания граждан пожилого возраста и инвалидов	79	98	124,1
2	Социальный приют для детей и подростков	119	114	95,8
3	Отделения социального обслуживания на дому (2 ед.)	357	347	97,2
4	Специализированное отделение социально-медицинского обслуживания на дому	94	89	94,7
5	Отделение срочного социального обслуживания	1022	817	79,9

№	Наименование отделения	Обслужено, чел.		
		9 месяцев 2018	9 месяцев 2019	Откл., %
6	Социально-реабилитационное отделение	458	536	117,0
7	Социальный приют для детей и подростков (услуги родителям, законным представителям несовершеннолетних)	15	14	93,3
8	Парикмахерская (предоставление услуг гражданам, не находящимся на обслуживании в отделениях Центра)	77	62	80,5
9	Дополнительные платные койки	48	31	64,6
Итого:		2 269	2 108	92,9

Всего за 9 месяцев 2019 года сотрудниками МБУ «КЦСОН» обслужено 2108 чел., что на 161 чел. меньше (-7,1%), чем за аналогичный период прошлого года (2 269 чел.).

Фактические доходы от оказания платных услуг за 9 месяцев 2019 года составили 12 879,6 тыс. руб., что на 6,6% выше объема денежных поступлений от оказания платных услуг в аналогичном периоде прошлого года (12 097,8 тыс. руб.).

Таблица 62

Анализ поступления доходов от платных услуг

тыс. руб.

Вид услуг	9 месяцев 2018	9 месяцев 2019	Отклонения		Ожидаемое за 2019
			+/-	%	
Дополнительные платные койки в Отделении временного проживания граждан пожилого возраста и инвалидов	5 494,2	4 177,6	-1 316,6	76,0	4 500,0
Парикмахерская	55,9	52,2	-3,7	93,4	100,0
Гарантированные социальные услуги	2 286,7	2 383,0	96,3	104,2	2 500,0
Дополнительные социальные услуги	80,1	67,8	-12,3	84,6	100,0
Стационарное обслуживание	3 862,5	6 017,7	2 155,2	155,8	6 500,0
Питание работников учреждения	315,1	179,7	-135,4	57,0	200,0
Услуги правового характера	3,4	1,8	-1,6	52,9	10,0
Итого:	12 097,8	12 879,6	781,8	106,6	14 000,0

Увеличение доходов от оказания платных услуг на 781,8 тыс. руб. обусловлено, в основном, ростом спроса на стационарное обслуживание.

К концу года доходы от предоставленных платных услуг ожидаются в сумме 14 000,0 тыс. руб.

Муниципальное бюджетное учреждение «Реабилитационный центр для детей и подростков с ограниченными возможностями «Виктория»

МБУ «РЦ «Виктория» создано в целях развития системы социальной и психолого-педагогической реабилитации детей и подростков с ограниченными возможностями, социальной поддержки семей с детьми-инвалидами, во исполнение Федерального Закона «О социальной защите инвалидов в Российской Федерации».

На 01.10.2019 в городе проживает 727 детей-инвалидов, что на 9,3% выше, чем по состоянию на 01.10.2018 (665 детей-инвалидов).

Фактически за 9 месяцев 2019 года обслужено 637 чел., что на 2,5% ниже, чем за аналогичный период 2018 года (653 чел.), в том числе:

- в отделении дневного пребывания – 168 чел.;
- в других отделениях – 469 чел.

Объем полученных доходов от оказания платных услуг МБУ «РЦ «Виктория» за отчетный период составил 278,5 тыс. руб., из них:

- 21,2 тыс. руб. поступило от родительской платы за платные дополнительные услуги «Дежурная группа» за детей-инвалидов, посещающих учреждение;
- 108,3 тыс. руб. поступило за платные дополнительные услуги «индивидуальные занятия с дефектологом-Томатис», осуществляемые МБУ «РЦ «Виктория» с марта 2019 года;
- 94,7 тыс. руб. поступило от работников МБУ «РЦ «Виктория» за организацию платного питания работников в столовой учреждения;
- 27,8 тыс. руб. поступило от родительской платы за предоставление социальных услуг сверх установленного бесплатного объема;
- 26,5 тыс. руб. поступило от родительской платы за платные дополнительные услуги по пребыванию молодых инвалидов, осуществляемые МБУ «РЦ «Виктория» с сентября 2019 года.

К концу года доходы от предоставленных платных услуг МБУ «РЦ «Виктория» ожидаются в сумме 460,7 тыс. руб.

Объем безвозмездных поступлений от ЗФ ПАО «ГМК «Норильский никель» за отчетный период составил 120,0 тыс. руб. на культурно-массовые и спортивные мероприятия для малообеспеченных детей, выезжающих на отдых в оздоровительные лагеря.

Муниципальное бюджетное учреждение «Центр семьи «Норильский»

Основная деятельность МБУ «ЦС «Норильский» направлена на оказание поддержки и помощи семьям, детям и отдельным гражданам, попавшим в трудную ситуацию, а именно:

- содействие развитию и укреплению семьи как социального института;
- улучшение показателей социального здоровья семьи и детей;
- реализация прав семьи и детей в защите и помощи со стороны государства;
- сокращение распространённости социального неблагополучия детей и семей с детьми;
- осуществление мер по выявлению семей и детей, находящихся в обстоятельствах, которые ухудшают или могут ухудшить условия их жизнедеятельности;

– повышение престижа семейного образа жизни и ответственного родителя, возрождение и развитие семейных ценностей и традиций, преемственности поколений;

– установление гармоничных внутрисемейных отношений;

– гуманизация связей семьи с обществом и государством;

– осуществление межведомственного и межсекторного взаимодействия в решении вопросов социального обслуживания семьи и детей.

За 9 месяцев 2019 года услугами учреждения социального обслуживания воспользовались 1 558 человек, что на 2,4% меньше, чем по состоянию на 01.10.2018 (1 596 человек).

Фактические доходы от оказания платных услуг за 9 месяцев 2019 года составили 39,2 тыс. руб. (социально-психологические, социально-правовые, социально-медицинские услуги), что на 59,8% меньше, чем по состоянию на 01.10.2018 (97,5 тыс. руб.).

К концу 2019 года доходы от предоставленных платных услуг МБУ «ЦС «Норильский» ожидаются в сумме 120,6 тыс. руб.

Средства фонда социального страхования

В целях социальной поддержки граждан, имеющих детей, Фондом социального страхования производится выплата следующих видов пособий:

Таблица 63

Наименование	9 месяцев 2018		9 месяцев 2019	
	чел.	тыс. руб.	чел.	тыс. руб.
Единовременное пособие при рождении ребёнка неработающим матерям	180	5 380,1	178	5 495,4
Ежемесячное пособие по уходу за ребёнком до достижения им возраста 1,5 лет неработающим матерям	1 808	106 449,1	1 732	107 970,2
Единовременное пособие беременной жене военнослужащего, проходящего военную службу по призыву	1	47,8	2	99,7
Ежемесячное пособие на ребёнка военнослужащего, проходящего военную службу по призыву	10	1 428,9	6	741,9
Ежемесячная выплата в связи с рождением (усыновлением) первого ребёнка	146	13 999,8	398	44 616,5
Итого:	2 145	127 305,7	2 316	158 923,7

9.9 Анализ кадровой обеспеченности учреждений социальной инфраструктуры

1. Управление общего и дошкольного образования Администрации города Норильска

Штатная численность по отрасли «Образование» в отчетном периоде по отношению к аналогичному периоду прошлого года увеличилась на 1,7% и составила 8 581,3 шт.ед. Среднесписочная численность увеличилась на 0,1% и составила 6 456 человек.

Среднесписочная и штатная численность работников учреждений

Категории работников	Штатная численность, шт.ед.			Среднесписочная численность, чел.		
	9 месяцев		откл. +/-	9 месяцев		откл. +/-
	2018	2019		2018	2019	
Всего по отрасли, в т.ч.	8 439,7	8 581,3	141,6	6 451	6 456	5
Аппарат и прочие	51,5	34,5	-17,0	52	47	-5
МКУ «Обеспечивающий комплекс»	178,5	195,5	17,0	161	165	4
Всего по учреждениям общего и дополнительного образования, в т.ч.:	4 992,9	5 081,5	88,6	3 397	3 401	4
- п. Снежногорск	56,6	45,6	-11,0	42	38	-4
Всего по учреждениям дошкольного образования	3 216,8	3 269,8	53,0	2 841	2 844	3
- п. Снежногорск	29,7	29,0	-0,7	24	23	-1

Анализ численности работников Управления и подведомственных ему учреждений по итогам отчетного периода 2019 года в сравнении с аналогичным периодом 2018 года показал следующее:

1. Сокращение 17 шт. ед. аппарата отрасли обусловлено оптимизацией численности работников органов местного самоуправления и введение в штатное расписание МКУ «Обеспечивающий комплекс».

2. Увеличение количества штатной численности в учреждениях общего и дополнительного образования на 88,6 шт.ед. сложилось в результате:

- введения 25,3 шт.ед. по должностям: учитель-логопед, учитель-дефектолог, педагог-психолог, инструктор по труду, учитель в связи с зачислением в образовательные учреждения СШ № 3, 8, 13, 16, 17, 20, 21, 23, 27, 28, 29, 31, 32, 36, 39, 40, 41, 42, 43 и Гимназия №1, 4, 5, 11, 48 учащихся с ОВЗ, которым рекомендовано индивидуальное обучение на дому;

- введения 77,3 шт.ед. согласно проведенной тарификации педагогических работников;

- сокращения 6,5 шт.ед. в МБОУ «Гимназия №4» в связи с закрытием здания для проведения в дальнейшем ремонтных работ, учащихся перераспределили по другим школам:

- сокращено 8,5 шт.ед. (3,8 шт.ед. по должности – уборщик; 1,2 шт.ед. по должности – уборщик служебных помещений; 0,5 шт.ед. по должности – рабочий по комплексному обслуживанию зданий; 3 шт.ед. по должности – сторож);

- введено 2,0 шт.ед. по должности вахтер.

- сокращения 7,0 шт.ед. в МБОУ «Интернат №2» в связи уменьшением численности учащихся:

- сокращено 8 шт.ед. (1,1 шт.ед. по должности – уборщик служебных помещений; 1,0 шт.ед. по должности – заведующий библиотекой; 2,0 шт.ед. по должности – помощник воспитателя; 3,9 шт.ед. по должности – воспитатель группы продленного дня);

- введено 1,0 шт.ед. по должности педагог-библиотекарь.

– сокращением 0,5 шт.ед. в МБУ ДО «СОЦ» с целью оптимизации штатной численности:

- сокращено 3,0 шт.ед. (1,0 шт.ед по должности – социальный педагог; 2,0 шт.ед. по должности – заведующий отделом);

- введено 2,5 шт.ед. по должности методист.

3. Увеличение штатной численности в учреждениях дошкольного образования на 53,0 шт.ед. сложилось в результате:

- сокращения 4,0 шт.ед. медицинского персонала (в связи с выходом основного работника из отпуска по уходу за ребенком) в детских садах №1, 5, 36, 92;

- введения 28,5 шт.ед. по должностям: учитель-логопед, воспитатель, учитель-дефектолог, помощник воспитателя в детских садах № 2, 3, 5, 8,14, 24, 28, 81, 84, 92 в связи с зачислением детей с ОВЗ;

- сокращения 2,0 шт.ед. заведующих учреждений в МБДОУ ДС №31 и №48 в связи с реорганизацией и присоединением к МАДОУ ДС №82 и №68 соответственно;

- введения 31,2 шт.ед. по должностям: воспитатель, старший воспитатель, педагог-психолог, учитель-дефектолог, учитель-логопед, инструктор по физической культуре, помощник воспитателя в детских садах № 1, 8, 14, 24, 25, 46, 73, 74, 81, 84, 92, 93, 98;

- сокращения 0,7 шт.ед. в детском саду пос. Снежногорск (МБОУ «СШ №24) в связи с уменьшением количества детей, посещающих детский сад.

В целом по отрасли сохраняется дефицит кадров (учителей английского и русского языков, физики, начальных классов, математики, в детских садах требуются воспитатели и музыкальные руководители), что обусловлено выходом работников на пенсию по старости, выездом в другие регионы на постоянное место жительства, а также отсутствием на территории города высших учебных заведений по соответствующим профилям обучения.

Для снижения кадрового дефицита в рамках реализации муниципальной программы «Приглашение специалистов, обладающих специальностями, являющимися дефицитными для муниципальных и иных учреждений муниципального образования город Норильск» за отчетный период оформлено 15 приглашений для трудоустройства специалистов в образовательные учреждения из предусмотренных на 2019 год 15 квот. За отчетный период из числа приглашенных прибыло и трудоустроено 11 человек.

2. Управление по делам культуры и искусства Администрации города Норильска

Штатная численность по отрасли «Культура» в отчетном периоде по отношению к аналогичному периоду прошлого года уменьшилась на 0,2% и составила 1 068,0 шт.ед. Среднесписочная численность увеличилась на 2,0% и составила 814 человек.

Среднесписочная и штатная численность работников

Категории работников	Штатная численность, шт.ед.			Среднесписочная численность, чел.		
	9 месяцев		откл. +/-	9 месяцев		откл. +/-
	2018	2019		2018	2019	
Всего по отрасли, в т.ч.:	1 070,5	1 068,0	-2,5	798	814	+16
Аппарат и прочие	19,0	14,0	-5,0	19	18	-1
Всего по учреждениям культуры	329,3	327,3	-2,0	286	291	+5
Всего по учреждениям дополнительного образования	525,4	523,9	-1,5	317	318	+1
МКУ «Обеспечивающий комплекс» (МКУ «ОК»)	196,8	202,8	+6,0	176	188	+12

Анализ численности работников Управления и подведомственных ему учреждений по итогам отчетного периода 2019 года в сравнении с 2018 годом показал следующее:

1. Уменьшение штатной численности аппарата обусловлено переводом 5,0 шт.ед. (1,0 шт.ед. начальник отдела и 4 шт.ед. специалистов) из отдела экономического анализа и планирования Управления в МКУ «ОК»;

2. По учреждениям культуры уменьшение штатной численности на 2,0 шт.ед. обусловлено:

– сокращением 1,5 шт.ед. в МБУК «ГЦК» (0,5 шт. ед. по должности – концертмейстер по классу вокала; 0,5 шт.ед. по должности – монтировщик сцены; 0,25 шт.ед. по должности – руководитель кружка; 0,25 шт.ед. по должности – режиссер);

– сокращением 0,5 шт.ед. в МБУ «ЦБС» по должности – библиотекарь;

3. В учреждениях дополнительного образования уменьшение штатной численности на 1,5 шт.ед. обусловлено:

– сокращением 1,0 шт.ед. в МБУ ДО «НДШИ» по должности – швея;

– сокращением 0,5 шт.ед. в МБУ ДО «ТДШИ» по должности – настройщика пианино и роялей.

4. В МКУ «ОК» увеличение штатной численности на 6,0 шт.ед. сложилось в результате:

– введения 1,0 шт.ед. по должности заместитель директора;

– перевода 5,0 шт.ед. (1,0 шт.ед. начальник отдела и 4 шт.ед. специалистов) из отдела экономического анализа и планирования Управления.

Для снижения кадрового дефицита в рамках реализации муниципальной программы «Приглашение специалистов, обладающих специальностями, являющимися дефицитными для муниципальных и иных учреждений муниципального образования город Норильск» за отчетный период оформлено 4 приглашения для трудоустройства специалистов в учреждения культуры из предусмотренных на 2019 год 6 квот. Все приглашенные специалисты прибыли и трудоустроились.

3. Управление по спорту Администрации города Норильска

Штатная численность по отрасли «Спорт» в отчетном периоде по отношению к аналогичному периоду прошлого года увеличилась на 5,9% и составила 1 085,1

шт.ед. Среднесписочная численность увеличилась на 9,1% и составила 752 человека.

Таблица 66

Среднесписочная и штатная численность работников

Категории работников	Штатная численность, шт.ед.			Среднесписочная численность, чел.		
	9 месяцев		откл., +/-	9 месяцев		откл., +/-
	2018	2019		2016	2017	
Всего по отрасли, в т.ч.:	1 024,5	1 085,1	+60,6	689	752	+63
Аппарат и прочие	21,0	25,0	+4,0	20	21	+1
МКУ «Обеспечивающий комплекс»	35,0	37,0	+2,0	28	29	+1
Спортивные учреждения	562,3	562,3	0,0	410	418	+8
Образовательные учреждения	406,2	405,0	-1,2	231	231	0
МБУ «Молодёжный центр»	-	55,8	+55,8	-	52	+52
<i>Справочно:</i>						
<i>Норильский центр безопасности движения</i>	<i>53,0</i>	<i>53,0</i>	<i>0,0</i>	<i>47</i>	<i>47</i>	<i>0</i>

По итогам отчетного периода 2019 года в сравнении с аналогичным периодом 2018 года произошли следующие изменения:

1. Увеличение штатной численности аппарата на 4 шт.ед. сложилось в результате введения 1,0 шт.ед. начальника отдела и 3 шт.ед. главных специалистов, поскольку отдел молодёжной политики с 01.04.2019 включен в состав Управления.

2. Увеличение штатной численности в обеспечивающем комплексе учреждений спорта на 2,0 шт.ед. связано с введением 2,0 шт.ед. по должности – специалист 1 категории, поскольку отдел молодёжной политики с 01.04.2019 включен в штатное расписание Управления.

3. Штатная численность в спортивных учреждениях осталась неизменной.

4. Сокращение штатной численности в образовательных учреждениях на 1,2 шт.ед. за счет уменьшения штатных единиц тренера-преподавателя согласно проведенной тарификации.

5. С 01.04.2019 МБУ «Молодёжный центр» находится в ведении Управления. В сравнении с 2018 годом произошло уменьшение штатной численности учреждения на 2 шт.ед. (с 57,8 шт.ед. до 55,8 шт.ед.) в результате сокращения главного бухгалтера и бухгалтера, поскольку отдел молодёжной политики включен в состав Управления. Среднесписочная численность также снизилась на 5 чел. (с 57 чел. до 52 чел.), что обусловлено увольнением работников по собственному желанию.

6. Штатная численность МАУ ДО «Норильский центр безопасности движения» осталась неизменной.

Среднесписочная численность работников по отрасли увеличилась на 63 чел. за счет приема работников на имеющиеся вакансии, включения в штатное расписание Управления отдела молодёжной политики и передачи в ведение МБУ «Молодёжный центр».

4. Отдел молодежной политики Администрации города Норильска

В соответствии с распоряжением Администрации города Норильска от 01.04.2019 №1759 «Об утверждении штатных расписаний Администрации города

Норильска, Управления по спорту Администрации города Норильска» отдел молодежной политики Администрации города Норильска включен в штатное расписание Управления по спорту Администрации города Норильска.

В связи со структурными изменениями МБУ «Молодежный центр» передан в ведение Управления по спорту Администрации города Норильска.

5. Управление социальной политики Администрации города Норильска

По итогам отчетного периода 2019 года в сравнении с аналогичным периодом 2018 года штатная численность по отрасли «Социальная политика» осталась неизменной и составила 447,8 шт.ед., среднесписочная численность уменьшилась на 1,0% составила 415 человек.

Таблица 67

Анализ среднесписочной и штатной численности работников

Категории работников	Штатная численность, шт.ед.			Среднесписочная численность, чел.		
	9 месяцев		откл., +/-	9 месяцев		откл., +/-
	2018	2019		2018	2019	
Всего по отрасли, в т.ч.:	447,8	447,8	0,0	419	415	-4
Управление социальной политики	123,0	123,0	0,0	120	118	-2
МБУ «КЦСОН»	218,8	218,8	0,0	206	203	-3
МБУ «РЦ «Виктория»	71,0	71,0	0,0	63	63	0
МБУ «ЦС «Норильский»	35,0	35,0	0,0	30	31	1

Снижение среднесписочной численности работников в учреждениях социального обслуживания населения обусловлено увольнением работников в связи с выходом на пенсию. Вместе с тем, в среднесписочной численности МБУ «ЦС «Норильский» в отчетном периоде произошло увеличение на 3,3% в результате принятия на работу новых сотрудников.

6. Территориальный отдел в городе Норильске министерства здравоохранения Красноярского края

Штатная численность по отрасли «Здравоохранение» в отчетном периоде по отношению к аналогичному периоду прошлого года уменьшилась на 1,2% и составила 7 585,3 шт.ед. Среднесписочная численность снизилась на 2,1% и составила 5 938 человек.

Таблица 68

Списочная и штатная численность работников

Категории работников	Штатная численность, шт.ед.			Списочная численность, чел.		
	на 01.10.2018	на 01.10.2019	откл., +/-	на 01.10.2018	на 01.10.2019	откл., +/-
Всего по отрасли, в т.ч.:	7 673,8	7 585,3	-88,5	6 068	5 938	-130,0
- краевой бюджет	911,5	868,0	-43,5	668	659	-9,0
- ФОМС	6 168,5	6 162,8	-5,7	5 038	4 964	-74,0
- хозрасчетные отделения	593,8	554,5	-39,3	362	315	-47,0

В целом по отрасли сохраняется дефицит кадров. Укомплектованность специалистами составляет: по врачебному персоналу – 58,6%, по среднему медицинскому

персоналу – 80,5%, по младшему персоналу – 91,9% и по прочему персоналу – 84,3%. Средний процент укомплектованности снизился с 79,1% до 78,3%.

Таблица 69

Сведения об укомплектованности специалистами учреждений здравоохранения

№	Категории работников	Штатная численность на 01.10.2019, шт. ед.	Списочная численность на 01.10.2019, чел.	Процент укомплектованности специалистами, %	
				9 мес. 2019	9 мес. 2018
1	Врачи	1 420,5	832	58,6	62,8
2	СМП	3 125,5	2 517	80,5	81,3
3	ММП	370	340	91,9	86,2
4	Прочий персонал	2 669,25	2 249	84,3	84,0
	ИТОГО:	7 585,3	5 938	78,3	79,1

В целях снижения кадрового дефицита в рамках реализации муниципальной программы «Приглашение специалистов, обладающих специальностями, являющимися дефицитными для муниципальных и иных учреждений муниципального образования город Норильск» за отчетный период оформлено 21 приглашение для трудоустройства специалистов в учреждениях здравоохранения из предусмотренных на 2019 год 37 квот. За отчетный период из числа приглашенных прибыло и трудоустроено 13 человек.

9.10 Строительство, реконструкция, капитальные и текущие ремонты объектов муниципальной собственности и социальной инфраструктуры

На территории продолжает действовать муниципальная программа «Поддержание сохранности действующих и строительство новых объектов социальной инфраструктуры» (далее – Программа), направленная на повышение уровня и качества жизни населения за счет строительства новых и реконструкции действующих объектов социальной инфраструктуры, сохранения в удовлетворительном техническом состоянии объектов в результате проведения мероприятий по текущему и капитальному ремонтам. В 2019 году на исполнение мероприятий Программы запланировано 826 428,8 тыс. руб., из них 806 174,2 тыс. руб. средства местного бюджета, 20 254,6 тыс. руб. – краевое финансирование.

Строительство и реконструкция

Всего за счет средств местного бюджета на выполнение мероприятий по строительству и реконструкции в рамках Программы в 2019 году запланировано 161 691,7 тыс. руб.

В пределах выделенного финансирования в текущем году продолжилась реконструкция двух дошкольных образовательных учреждений (далее – ДОУ) по ул. Бауманская, д. 21 и ул. Московская, д. 18, которая проводится в рамках исполнения Указа Президента Российской Федерации от 07.05.2012 № 599 «О мерах по реализации государственной политики в области образования и науки», что позволит увеличить места в детских дошкольных учреждениях города ориентировочно на 450 ед.

В отчетном периоде в рамках реконструкций детских садов:

– в ДОУ по ул. Бауманская, д. 21 проводятся организационные мероприятия по вводу здания в эксплуатацию. В летний период вывезен строительный мусор с территории объекта, подключено прачечное, технологическое и холодильное оборудование. До конца текущего года будет проводиться работа по формированию технической и исполнительной документации объекта для последующей передачи в адрес Управления общего и дошкольного образования Администрации города Норильска, прием-передача мебели и оборудования на объекте, а также ввод в эксплуатацию;

– в ДОУ по ул. Московская, д.18 на 100% выполнены заключительные работы по демонтажу 1-3 этажей здания, внутренней отделке помещений (штукатурка, шпатлевание, укладка кафельной плитки в санузлах, лестничных клетках, бассейна), очистке и вывозе строительного мусора с территории. В летний период на 95% завершены работы по благоустройству территории (асфальтировка, устройство ограждения, монтаж малых архитектурных форм и отсыпка песком территории детской игровой площадки ДОУ). Завершение работ по реконструкции здания и ввод в эксплуатацию планируется во II-III квартале 2020 года.

Кроме мероприятий, финансируемых из местного бюджета на территории реализуются социально-значимые проекты за счет иных источников финансирования.

Так, за счет средств ПАО «ГМК «Норильский никель» (далее – Компания) в районе улицы 50 лет Октября, ба ведется строительство физкультурно-оздоровительного комплекса (далее – ФОК), ориентировочной стоимостью 1,7 млрд руб., генеральным подрядчиком выступает ООО «Промышленная строительно-монтажная компания». Строительство началось в августе 2018 года, сдача объекта в эксплуатацию планируется в августе 2020 года. По итогам 9 месяцев текущего года ФОК готов на 40-50%, в данный момент ведутся работы по закрытию теплового контура – установка сэндвич-панелей, работы планируется завершить в ноябре 2019 года, а в декабре специалисты приступят к работе с инженерными сетями и чистовой отделке помещений.

Площадь застройки ФОК составляет около 7,1 тыс. м², площадь здания более 10 тыс. м². Комплекс будет состоять из трех этажей, в нем запланировано разместить четыре зала (для фитнеса, кардио- и силовых занятий), раздевалки, кафе, медицинский кабинет и судейские помещения. Трибуны основного зала, по плану рассчитаны на 1 012 посадочных мест, также зал будет оборудован балконами. ФОК планируется сделать местом, доступным для маломобильных групп населения, оснастив его специальными подъемными лифтами. Благоустройство прилегающей к комплексу территории и установка парковочных мест также входит в планы подрядной организации.

Новое спортивное сооружение станет основной тренировочной и игровой площадкой мини-футбольного клуба «Норильский никель». В здании будут проводить спартакиады (соревнования по баскетболу, волейболу, мини-футболу, бадминтону и др.), тренировки детско-юношеских мини-футбольных команд.

Также, отчетном периоде за счет средств градообразующего предприятия и федерального бюджета продолжился заключительный IV этап масштабной модернизации норильского транспортного узла аэропорта «Норильск», начатой еще в 2013 году, включающей в себя ремонт взлетно-посадочной полосы выполненный в усло-

виях работающего аэропорта в течении трех летних сезонов (2016-2018 гг.). Это уникальный опыт в российской и международной практике, реализованный в установленные сроки и с высочайшим качеством.

В текущем году продолжилась реконструкция электрических магистральных сетей аэропорта, перрона с водоотводной системой и очистными сооружениями, а также строительство новой аварийно-спасательной станции и топливохранилища для котельной.

Создание комфортных условий проживания, возобновление жилищного строительства и модернизация социальных объектов являются приоритетными направлениями долгосрочного развития города, определенными Стратегией социально-экономического муниципального образования город Норильск до 2030 года.

Необходимость возобновления жилищного строительства подтверждена и специалистами Санкт-Петербургского института территориального планирования «Урбаника» при разработке Мастер-план города – стратегии пространственного развития, которая применяется для совершенствования уже застроенных городских территорий и развития новых. В качестве основных направлений по развитию жилой среды экспертами было предложено новое строительство с заполнением городских пустот, ревитализация и реконструкция существующего перспективного жилого фонда, при этом первоочередным решением по развитию жилой среды города в Мастер-плане также обозначена необходимость разработки программы по реновации жилого фонда для установления оптимальной схемы работы с ветхой застройкой. Отдельно в Мастер-плане города в отношении жилой застройки уделено внимание максимальному сохранению и восстановлению планировочной системы, заложенной в Генеральном плане города.

В рамках реализации стратегического направления развития территории на долгосрочную перспективу, Мастер-плана города в текущем году Администрацией города Норильска разработан проект Программы реновации жилищного фонда города Норильска до 2035 года, включающий в себя комплекс мероприятий по сносу аварийных и ветхих строений, реконструкции жилых домов, которые имеют историческую ценность, а также новому жилищному строительству.

Реализация предлагаемых мероприятий позволит решить наиболее острые вопросы с переселением граждан из аварийного жилья, улучшением его качественной структуры, обеспечением населения современным комфортным жильем, «омолодит» жилищный фонд, повысит привлекательность территории, улучшит качество жизни граждан и архитектурный облик города.

В качестве пилотного проекта Программы выбраны два недостроенных 9-ти этажных дома в Центральном районе по ул. 50 лет Октября, д.2Б, 2В. За счет средств градообразующего предприятия выполнены обследовательские, обмерные работы и инженерные изыскания, демонтажные работы (снос зданий до ростверка). В настоящее время разработана проектно-сметная документация на строительство этих двух жилых домов, общая стоимость строительства составляет 1,1 млрд руб.

Поскольку возобновление жилищного строительства в условиях Крайнего Севера возможно только через государственно-частное партнерство, дальнейшие перспективы реализации Программы реновации окончательно не определены, и будут скорректированы в последующие годы с учетом наличия источников финансирования.

Капитальные ремонты

Всего на выполнение мероприятий по капитальному ремонту в 2019 году запланировано средств на сумму 285 741,9 тыс. руб., из них: за счет средств местного бюджета – 273 741,9 тыс. руб., за счет средств краевого бюджета – 12 000,0 тыс. руб.

Основная часть выделенных средств направлена на капитальные ремонты объектов муниципальной формы собственности, а именно на дошкольные и общеобразовательные учреждения, учреждения культуры и искусства, спортивные сооружения и учреждения социального обслуживания.

По итогам 9 месяцев 2019 года были выполнены капитальные ремонты:

- в 4 дошкольных учреждениях: МБДОУ «Детский сад №59 «Золушка», МБДОУ «Детский сад №74 «Земляничка», МБДОУ «Детский сад №97 «Светлица», МБДОУ «Детский сад №99 «Топ-топ»;

- в 6 общеобразовательных учреждениях: МБОУ «Лицей №3», МБОУ «СШ №28», МБОУ «СШ №32», МБОУ «СШ №38», корп. 1, МБОУ «СШ №42», МБОУ «СШ №45»;

- в здании МБУ «Центральная библиотечная система» (район Талнах);

- в 5 спортивных учреждениях: МБУ «Стадион «Заполярьник», МАУ ДО «Норильский центр безопасности движения», МБУ «Спортивная школа №4», МБУ «Спротивный комплекс «Талнах» («Спортивный зал «ГОРНЯК»), МБУ «Спортивный комплекс «Кайеркан» («Ледовый дворец спорта»);

- в здании МБУ «Комплексный Центр Социального Обслуживания Населения», в 2 помещениях Управления социальной политики Администрации города Норильска (район Центральный, район Талнах);

- капитальные ремонты на прочих объектах (административные здания и помещения, отдельно стоящие здания).

Выполнен капитальный ремонт площади Памяти Героев. Проведена работа по облицовке Памятника «Героям войны и труда», площадки и ремонту мемориала «Вечный огонь».

В конце сентября 2019 года выполнен капитальный ремонт лестничного перехода, расположенного в районе улицы Комсомольская, 11-17.

Текущий ремонт

На мероприятия по текущему ремонту в 2019 году предусмотрено финансирование в размере 131 718,2 тыс. руб., из них: за счет средств местного бюджета – 123 463,6 тыс. руб., за счет средств краевого бюджета – 8 254,6 тыс. руб.

За счет выделенных средств в отчетном периоде проведены текущие ремонты:

- в 8 дошкольных учреждениях: МБДОУ «Детский сад №18 «Полянка», МБДОУ «Детский сад №25 «Серебряное копытце», МБДОУ «Детский сад №29 «Вишенка», МБДОУ «Детский сад №62 «Почемучка», МБДОУ «Детский сад №66 «Радость», МБДОУ «Детский сад №68 «Ладушки», МБДОУ «Детский сад №71 «Антошка», МБДОУ «Детский сад №74 «Земляничка»;

- в 6 общеобразовательных учреждениях: МБОУ «СШ №3», МБОУ «СШ №6», МБОУ «Гимназия №11», МБОУ «СШ №13», корп. 1, МБОУ «СШ №16», МБОУ «СШ №24», МБОУ «СШ №27», МБОУ «СШ №28», корп. 1, МБОУ «СШ №43»;

- в 5 учреждениях культуры и искусства: МБУ «Централизованная библиотечная система» (район Талнах, филиал №1 – район Кайеркан, филиал №3 – район Норильск), МБУК «КДЦ им Вл. Высоцкого», МБУК «КДЦ «Юбилейный»;

- в 8 спортивных учреждениях: МБУ «Дворец спорта «Арктика»; МБУ «Лыжная база «Оль-Гуль», МБУ «Спортивный комплекс «Талнах» (Культурно-оздоровительный комплекс, «СОЦ «ВОСТОК», «Спортивный зал «ГОРНЯК», нежилое отдельно стоящее здание), МБУ «Спортивный комплекс «Кайеркан» (Дом спорта), МБУ «Молодежный центр» (район Талнах);
- в МБУ РЦ «Виктория»;
- текущие ремонты на прочих объектах (административные здания и помещения).

Иные работы в рамках целевых программ

Всего за счет средств местного бюджета на иные виды работ в 2019 году запланировано 247 277,0 тыс. руб.

В рамках выделенного финансирования за отчетный период проведены следующие мероприятия:

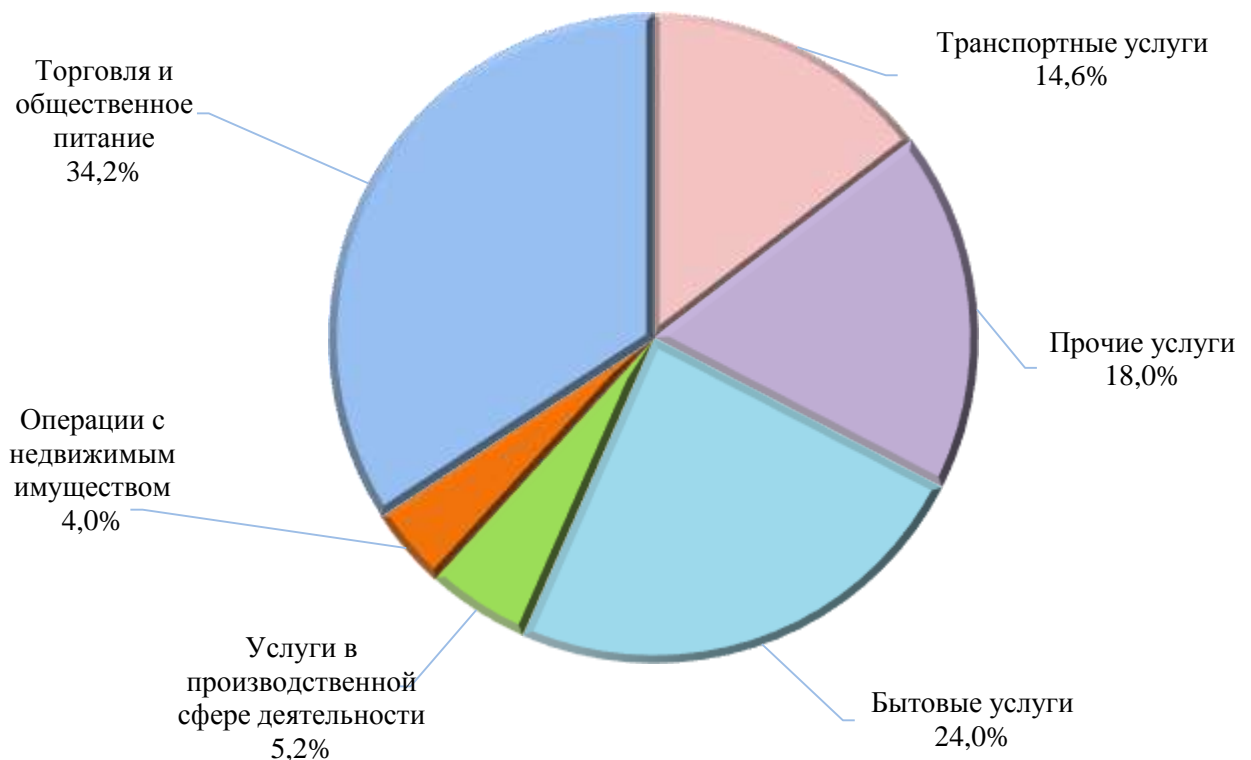
- оформление города к праздничным датам, дням воинской славы и памятным датам России;
- обеспечение приведения в соответствие с требованиями СанПиН системы вентиляции в МБОУ «СШ №23»;
- асфальтировка территорий 8 общеобразовательных учреждений;
- обеспечение пожарной безопасности в 4 дошкольных учреждениях, 12 общеобразовательных учреждениях, 2 учреждениях культуры и искусства (МБУК «КДЦ Юбилейный», МБУК «КДЦ им. Вл. Высоцкого»), 3 спортивных учреждениях (МБУ «Спортивный комплекс «Талнах» Горнолыжная база «Гора отдельная» и плавательный бассейн, МБУ «СШ № 4 «Солнышко» район Талнах), в МБУ РЦ «Виктория».

Х. Развитие потребительского рынка

Анализ развития предпринимательского сектора на территории

Выступая неотъемлемым элементом современной системы хозяйствования, малый и средний бизнес играют значимую роль в решении социально-экономических задач территории, таких как создание дополнительных рабочих мест и обеспечение потребительского рынка товаров и услуг.

Структура предпринимательского сектора малого и среднего бизнеса по состоянию на 01.10.2019 года



В целях создания благоприятных условий для развития малого и среднего бизнеса на территории утверждена и реализуется муниципальная программа «Развитие потребительского рынка, поддержка малого и среднего предпринимательства», в рамках реализации, которой за 9 месяцев текущего года:

✓ оказана финансовая поддержка 6 субъектам предпринимательской деятельности на сумму 1 584,4 тыс. руб. (в том числе за счет средств местного бюджета 1 566,9 тыс. руб., федерального бюджета – 17,5 тыс. руб.), в результате которой создано 10 постоянных рабочих мест (ИП Атлыгина В.А., ООО «Нордтрейдтранс», ООО «Севертехносклад», ООО «Заполярный пищевой комбинат»), 115 рабочих мест сохранено;

✓ подготовлено и распространено среди подписчиков 9 выпусков электронной версии информационной газеты «Деловой Норильск». Кроме того, в 4 квартале 2019 года запланировано издание информационно-справочных, методических и презентационных материалов, посвященных вопросам предпринимательской деятельности для граждан и субъектов малого и среднего предпринимательства, а также

проведение курсов повышения квалификации граждан и субъектов малого и среднего предпринимательства по вопросам организации предпринимательской деятельности;

✓ оказана консультационная поддержка 72 субъектам предпринимательства и 25 гражданам;

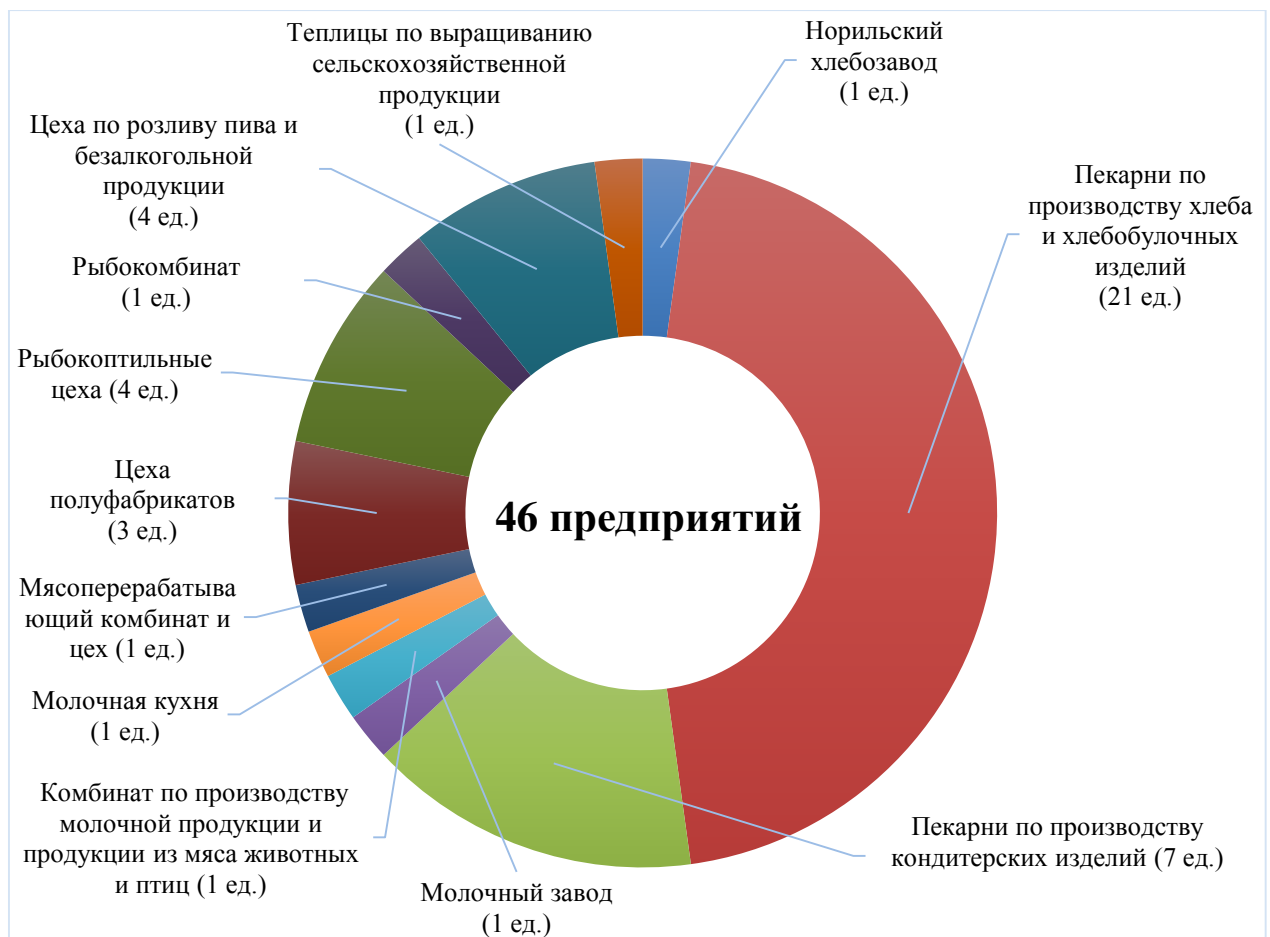
✓ в целях повышения квалификации граждан и субъектов малого и среднего предпринимательства на курсах по вопросам организации предпринимательской деятельности проведены 2 обучающие сессии:

– «Персонал: влюбить, развить и удержать»;

– «Рекламные материалы: что должно быть в компании на старте и в период расцвета».

Общее число субъектов предпринимательства и физических лиц, принявших участие в обучающих сессиях – 53 человека.

На территории Норильска функционирует 46 предприятий пищевой и перерабатывающей промышленности, а именно:



Местными товаропроизводителями обеспечивается весь объем потребления хлебобулочных изделий на территории, около 40,2% молока и молочных продуктов, более 52% колбасных изделий, 50% безалкогольных напитков и 18% кондитерских изделий, порядка 10% рыбы и рыбопродуктов.

Особой гордостью Норильска является производство деликатесов из мяса дикого северного оленя и уникальных мясных продуктов, рыбной продукции, основным сырьем для которой является рыба, выловленная в озерах и реках Таймыра.

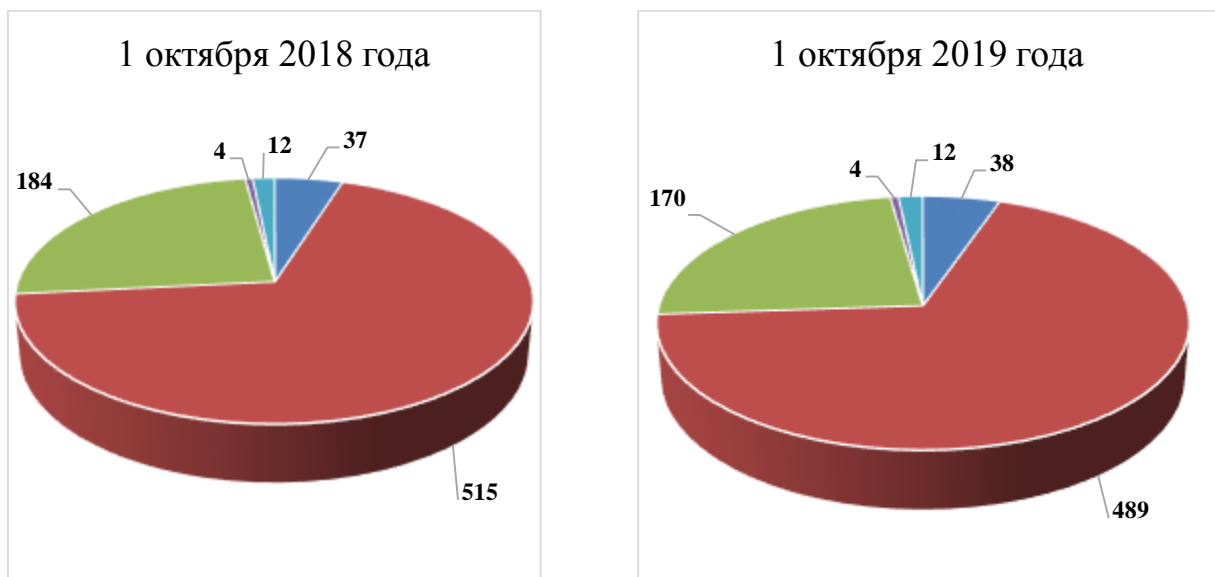
Данная продукция является визитной карточкой города и за пределами Красноярского края.

Анализ состояния торговой сети на потребительском рынке города

На потребительском рынке по состоянию на 01.10.2019 года функционировало 713 предприятий торговли, с торговой площадью 142 006 м² (на 01.10.2018 – 752 предприятия с общей площадью 141 842 м²).

Общее снижение числа предприятий потребительского рынка на 5,2% (39 ед.), в большей степени связано с развитием сети супермаркетов, уменьшением количества магазинов и прекращением функционирования нестационарных объектов торговли (павильонов).

Структура торговой сети города выглядит следующим образом:



■ торговые центры и комплексы ■ магазины ■ павильоны ■ киоски ■ АЗС

Основное количество крупноформатных объектов продуктовой розницы принадлежит местным торговым операторам, которые заняли прочные позиции на потребительском рынке – это торговые сети «Жар.Птица», «Подсолнух», «Океан», «Медведь», «Материк», «Югас», «Солнечный».

На территории работают крупные федеральные торговые сети – «Л'Этуаль», «Эльдорадо», «DNS», «585», «Sunlight», «Спортмастер», «Kari», «Gloria jeans», «Евросеть», «Связной» и др., офисы продаж операторов сотовой связи – «МТС», «Билайн», «Мегафон», «Теле 2».

Также, для жителей города представлена продукция таких торговых марок, как «Yves Rocher», «Л'Этуаль», «Savage», «Милавица», «Incanto», «O'stin», «Baldinini», «Вестфалика», «Zenden», «Tamaris», «Reebok», и др.

По итогам 9 месяцев 2019 года на территории открыто 10 объектов с торговой площадью 3 528 м², закрыто 30 объектов с торговой площадью 3 003,1 м².

Анализ состояния сети общественного питания на потребительском рынке Норильска

Сеть общественного питания на 01.10.2019 года представлена 273 предприятиями общественного питания на 18 158 посадочных мест (на 01.10.2018 года – 272 предприятия на 18 409 посадочных мест), из которых:

- 167 предприятий общедоступной сети на 6 894 посадочных места;
- 55 предприятий в образовательных учреждениях на 7 703 посадочных места;
- 51 предприятие рабочего питания на 3 561 посадочное место.

В течение отчетного периода в общедоступной сети открыто 9 предприятий общественного питания на 89 посадочных мест:

Таблица 70

Перечень открытых предприятий общественного питания

№ п/п	Наименование объекта	Месторасположение	Посадочные места, кол-во
1.	Кофейня «WeCafe»	район Центральный, Ленинский пр., 40А	4
2.	Кофейня «Katya Kamoza»	район Центральный, Ленинский пр., 12	16
3.	Кофейня «Katya Kamoza»	район Центральный, Ленинский пр., 42Б (ТЦ «Сити»)	10
4.	Кофейня «Аксиома»	район Центральный, Ленинский пр., 42Б (ТЦ «Сити»)	3
5.	Кофейня «100тортоff»	район Центральный, Ленинский пр., 20	4
6.	Кофейня «My coffe»	район Центральный, ул. Павлова, 12	18
7.	Кафе «Огни тундры»	район Талнах, ул. Маслова, 2	30
8.	Закусочная «Суши-Мания»	район Талнах, ул. Бауманская, 10	
9.	Закусочная «Шаурма»	район Талнах, ул. Строителей, 4	4

За отчетный период закрыто 4 предприятия общественного питания:

- в районе Кайеркан – кафе «777» по ул. Шахтерская, 22 на 28 посадочных мест;
- в Центральном районе – кафе «Beer Лога» по ул. Талнахская, 3А на 60 посадочных мест, кафе «Восток» по ул. 50 лет Октября 2А на 40 посадочных мест, закусочная в здании автобусной остановки по ул. Октябрьская, 6 на 40 посадочных мест.

Объекты общественного питания учебных заведений, учреждений и промышленных предприятий

В сеть объектов общественного питания образовательных заведений входят 55 предприятий на 7 703 посадочных места, в том числе:

- 49 столовых в учреждениях общего образования на 7 161 посадочное место;
- 6 предприятий общественного питания на 542 посадочных места в учреждениях средне-специального и высшего образования.

Сеть объектов общественного питания, расположенных в учреждениях города и производственных предприятиях Группы компании ПАО «ГМК «Норильский никель», включает 51 предприятие на 3 561 посадочное место.

В отчетном периоде закрыто кафе «Надежда» в здании административного бытового корпуса Надеждинского металлургического завода на 45 посадочных мест.

Анализ динамики розничных цен на потребительском рынке

Динамика средних розничных цен на основные группы продовольственных товаров в городе за 9 месяцев 2019 года в сравнении с аналогичным периодом прошлого года представлена в таблице:

Таблица 71

Динамика цен на потребительском рынке Норильска

№ п/п	Наименование	Ед. изм.	Средняя цена, руб.		Темп роста, %
			9 месяцев 2018 года	9 месяцев 2019 года	
1	Хлеб пшеничный из муки 1 сорта	1кг	97,0	97,7	100,7
2	Хлеб ржано-пшеничный	1кг	92,6	92,1	99,5
3	Мука пшеничная, в/с	1кг	45,6	46,8	102,6
4	Говядина, н/к	1кг	354,9	381,7	107,6
5	Свинина, н/к	1кг	288,6	325,5	112,8
6	Баранина, н/к	1кг	395,7	427,4	108,0
7	Куры (тушками)	1кг	196,2	217,2	128,4
8	Окорочка куриные	1кг	168,7	193,5	114,7
9	Колбаса вареная, в/с	1кг	472,5	504,0	106,7
10	Колбаса, п/к	1кг	576,5	599,1	103,9
11	Рыба, с/м	1кг	216,8	225,3	103,9
12	Масло животное	1кг	657,1	713,5	108,6
13	Масло растительное	1л	110,8	111,9	101,0
14	Молоко	1л	81,0	90,9	112,2
15	Сметана, 20%	1кг	425,1	450,4	106,0
16	Сыр твердый	1кг	446,7	484,5	108,5
17	Яйцо куриное	1дес	60,9	68,3	112,2
18	Макаронные изделия	1кг	106,6	113,1	106,1
19	Крупа пшено	1кг	64,5	90,5	140,3
20	Крупа рис	1кг	101,8	109,5	107,6
21	Крупа гречневая-ядрица	1кг	97,0	89,4	92,2
22	Сахар-песок	1кг	58,2	63,7	109,5
23	Соль	1кг	28,3	29,4	103,9
24	Картофель	1кг	47,4	44,7	94,3
25	Капуста белокочанная	1кг	52,5	59,6	113,5
26	Лук репчатый	1кг	44,5	49,0	110,1
27	Морковь	1кг	65,6	65,5	99,8
28	Свекла	1кг	57,0	54,6	95,8
29	Яблоки	1кг	157,9	160,8	101,8
	Стоимость набора продуктов	руб.	5 541,0	5 959,6	107,6

В отчетном периоде отмечен рост цена на большинство товаров из наблюдаемого перечня социально значимых продуктов питания. Самый существенный рост средних розничных цен зафиксирован на крупу пшено (40,3%) и куры тушками (28,4%). Более чем на 10,0% выросли средние розничные цены на следующие продукты питания:

- окорочка куриные (14,7%);
- капуста белокочанная (13,5%);
- молоко и яйцо куриное (12,2%);
- свинина н/к (12,8%).

Снижение средних розничных цен отмечено:

- картофель (-5,7%);
- крупа гречневая – ядрица (-7,8%);
- хлеб ржано-пшеничный (-0,5%);
- свекла (-4,2%);
- морковь (-0,2%).

Стоимость основного набора продуктов питания из 29 наименований за 9 месяцев 2019 года выросла на 7,6% по сравнению с сопоставимым периодом прошлого года.

***Анализ динамики цен на социально значимые виды платных услуг,
оказываемых населению***

По состоянию на 01.10.2019 года на потребительском рынке Норильска бытовые услуги населению оказывали 603 предприятия (499 индивидуальных предпринимателей и 104 юридических лиц).

Динамика средних цен на социально значимые виды услуг за 9 месяцев 2019 года в сравнении с аналогичным периодом 2018 года представлена в таблице:

Таблица 72

Динамика средних цен на платные услуги

№ п/п	Наименование	Ед. изм.	Средняя цена, руб.		Темп роста, %
			9 месяцев 2018 года	9 месяцев 2019 года	
1	Помывка в бане (в общем зале – 2 часа)	руб.	900,0	450,0	50,0
2	Стрижка модельная женская	руб.	808,8	836,6	103,4
3	Стрижка модельная мужская	руб.	506,4	530,2	104,7
4	Пошив мужских брюк (без стоимости усложняющих элементов)	руб.	2666,7	2625,0	98,4
5	Пошив легкого платья (без стоимости усложняющих элементов и фурнитуры)	руб.	3213,0	3231,5	100,6
6	Ремонт женской обуви (металлические набойки)	руб.	377,8	373,1	98,8
7	Химчистка мужского костюма (двойка)	руб.	1308,3	1325,0	101,3
8	Усредненный ремонт импортного цветного телевизора (без стоимости запчастей)	руб.	5166,7	5166,7	100,0

№ п/п	Наименование	Ед. изм.	Средняя цена, руб.		Темп роста, %
			9 месяцев 2018 года	9 месяцев 2019 года	
9	Ремонт холодильника без стоимости деталей (замена холодильного агрегата)	руб.	4000,0	4000,0	100,0
10	Стирка и глажение 1 кг белья (без крахмала) для населения	руб.	250,0	250,0	100,0
11	Изготовление фотоснимков для паспорта (4 шт.)	руб.	322,8	313,9	97,2
12	Абонентская плата за домашний телефон	руб.	379,0	379,0	100,0
13	Предоставление разговора по автоматической междугородной телефонной связи на расстоянии 601-1200 км в рабочее время (1 мин)	руб.	5,8	5,7	98,3
14	Предоставление разговора по автоматической междугородной телефонной связи на расстоянии 1201-3000 км в рабочее время (1 мин).	руб.	7,2	5,7	79,2
15	Отправка телеграмм по России (15 слов) с учетом тарифного сбора	руб.	112,4	119,3	106,1
16	1 день проживания на 1-го человека в санатории "Заполярье"	руб.	4069,4	4452,8	109,4
17	Дома отдыха и пансионаты (1 день пребывания)	руб.	2381,4	2671,6	112,2
18	Плавательный бассейн, расценка за 1 занятие	руб.	174,0	186,1	107,0

Наибольшее удорожание стоимости бытовых услуг на потребительском рынке города отмечено по следующим позициям:

✓ парикмахерские услуги. Так, стрижка женская стала дороже на 3,4%, стрижка мужская – на 4,7%, что связано с увеличением стоимости услуг в 2-ух парикмахерских район Талнах с июля 2019 г.;

✓ химчистка мужского костюма на 1,3% в связи с повышением цен в районе Талнах в апреле 2018 года;

✓ увеличились цены на услугу отправка телеграмм по России на 6,1% в связи с повышением тарифов на услуги телеграфной связи;

✓ в связи с увеличением спроса на внутренний туризм увеличилась плата за услуги проживания в санатории «Заполярье» на 9,4% и пансионатах на 12,2%;

✓ увеличилась цена за одно занятие в плавательном бассейне на 7,0% в связи с повышением цен в районе Центральный в декабре 2018 года на 22,2%.

Вместе с тем, вдвое снизилась стоимость посещения бани, на 20,8% уменьшилась стоимость разговора по автоматической междугородной телефонной связи. Незначительно снизилась стоимость услуг по ремонту обуви, пошиву брюк, изготовлению фотоснимков.

Деятельность муниципальных унитарных предприятий:

По состоянию на 01.10.2019 года на территории Норильска свою деятельность осуществляли 6 муниципальных унитарных предприятий:

- МУП «Специализированная служба по вопросам похоронного дела»;

- МУП Торгово-производственное объединение «ТоргСервис»;
- МУП «Коммунальные объединенные системы»;
- МУП «Норильское производственное объединение пассажирского автотранспорта»;
- МУП «Многофункциональный обслуживающий комплекс»;
- МУП «Расчетно-кассовый центр».

По итогам 9 месяцев 2019 года сумма налогов, уплаченных муниципальными унитарными предприятиями в местный бюджет составил 37 442 тыс. руб.

XI. Жилищно-коммунальное хозяйство

По состоянию на 01.10.2019 жилищный фонд Норильска составлял 4 610,5 тыс. м², в том числе:

- жилых помещений – 4 333,0 тыс. м²;
- нежилых помещений – 277,5 тыс. м².

Уровень благоустройства (обеспечение холодным и горячим водоснабжением, водоотведением, электроэнергией и т.д.) городского жилищного фонда составляет 100%.

Общее количество многоквартирных домов (далее – МКД) по сериям составляет 859 ед., из них:

- улучшенной планировки – 470 ед. (54,7% от общего количества);
- серии 1-447, 1-464, индивидуальные проекты («сталинка», «хрущевка», малоэтажная застройка) – 345 ед. (40,2%);
- серии 1-464 Д-82 «дома гостиничного типа» – 27 ед. (3,1%);
- серии 1-447 «коридорного типа» – 7 ед. (0,8%);
- серии К-69-5 – 4 ед. (0,5%);
- кирпичные (п. Снежногорск) – 6 ед. (0,7%).

Таблица 73

Классификация МКД по срокам эксплуатации

Сроки эксплуатации МКД	9 месяцев 2018 года		9 месяцев 2019 года	
	Количество МКД	Доля, %	Количество МКД	Доля, %
До 10 лет	4	0,5%	4	0,5%
От 11 до 30 лет	183	21,2%	122	14,2%
От 31 до 50 лет	426	49,5%	462	53,8%
Свыше 50 лет	248	28,8%	271	31,5%
ИТОГО:	861	100%	859	100%

Снижение общего количества МКД связано с выводом из эксплуатации домов по следующим адресам: ул. Лауреатов, д. 81 и Таймырская д. 6.

На 01.10.2019 из общего числа жилых домов 81% оборудовано счетчиками холодной воды, 79% горячей воды, 77% теплосчетчиками, 100% счетчиками электроэнергии.

Состояние жилищного фонда

Количество аварийного жилья, подлежащего расселению и сносу составляет 6 МКД общей площадью 35,3 тыс. м², в том числе:

- ул. Комсомольская, д.20 (7,9 тыс. м²);
- ул. Лауреатов, д.31 (6,6 тыс. м²);
- ул. Надеждинская, д.18 (7,0 тыс. м²);
- ул. Шахтерская, д.18 (5,8 тыс. м²);
- ул. Шахтерская, д.5 (5,9 тыс. м²);
- ул. Дзержинского, д.3 (2,1 тыс. м²).

На особом контроле по состоянию грунтов и несущих конструкций числится 253 жилых здания, в т.ч. в Центральном районе – 176, в районе Талнах – 63, в районе Кайеркан – 14, из них:

- с прогрессирующими деформациями – 13 зданий, в т.ч. в Центральном районе – 5, в районе Талнах – 8;
- с разрушением несущих конструкций (по материалу) – 25 зданий, в т.ч. в Центральном районе – 23, в районе Кайеркан – 2;
- с деформациями без дальнейшей прогрессии – 185 зданий, в т.ч. в Центральном районе – 136, в районе Талнах – 46, в районе Кайеркан – 3;
- по состоянию грунтов оснований фундаментов – 74 здания, в т.ч. в Центральном районе – 63, в районе Талнах – 7, в районе Кайеркан – 4.

По результатам осмотра средний показатель физического износа жилищного фонда города на 01.10.2019 составляет 34,7%, что на 3,6 п.п. выше результатов на аналогичную дату прошлого года.

Платежи населения за жилищно-коммунальные услуги

По состоянию на 01.10.2019 задолженность населения по оплате за жилищно-коммунальные услуги (далее – ЖКУ) составила 2 004,6 млн руб., что на 540,7 млн руб. (21,2%) ниже показателя соответствующей даты 2018 года (2 545,3 млн руб.).

Уровень собираемости платежей населения за ЖКУ за отчетный период составил 117,2% (без учета информации по начислению и оплате коммунальных услуг АО «НТЭК», 9 месяцев 2018 года – 94,5%), из них порядка 46% платежей перечисляются безналичным путем.

В целях организации работ по повышению сборов платежей населения за ЖКУ управляющими организациями проводится претензионно-исковая работа по взысканию задолженности с населения. Так, за 9 месяцев 2019 года подано 12 395 исков в суд – на сумму 501,1 млн руб., из них признано судом к взысканию 10 777 исков на сумму 433,9 млн руб.

За этот же период управляющими организациями получена оплата по искам на общую сумму 165,7 млн руб., что составляет 38,2 % от суммы, признанной судом к взысканию.

Кроме того, управляющими организациями проводится работа с должниками за ЖКУ в досудебном порядке. За 9 месяцев 2019 года заключено 1 440 соглашений о погашении задолженности за жилищно-коммунальные услуги на сумму 133,5 млн руб., из них оплачено – 48,6 млн руб.

Всего в результате претензионно-исковой и досудебной работы за отчетный период управляющими организациями получено 214,3 млн руб.

Реализация мероприятий, обеспечивающих функционирование жилищно-коммунального хозяйства

Кассовое исполнение мероприятий, обеспечивающих функционирование жилищно-коммунального хозяйства в рамках муниципальных программ (далее – МП) по итогам 9 месяцев 2019 года составило 551,4 млн руб. (32,8% от годового плана), в том числе за счет:

- федерального бюджета 11,0 млн руб. (36,9%);
- краевого бюджета 149,3 млн руб. (21,1%);
- местного бюджета 339,9 млн руб. (41,4%);
- средств заинтересованных лиц 1,1 млн руб. (88,9%);
- внебюджетных источников 50,1 млн руб. (41,5%).

Таблица 74
тыс. руб.

№ п/п	Наименование программы	План на 2019 год	Кассовое исполнение на 01.10.2019	Исполнение, %	Ожидаемое исполнение
	Всего расходы на жилищно-коммунальное хозяйство в рамках мероприятий, предусмотренных органами местного самоуправления, в т.ч.:	1 681 394,3	551 404,1	32,8	1 564 637,7
	- федеральный бюджет	29 752,5	10 966,3	36,9	29 752,5
	- краевой бюджет	708 168,3	149 320,3	21,1	540 918,1
	- местный бюджет	821 535,3	339 935,6	41,4	860 946,1
	- средства заинтересованных лиц	1 192,0	1 052,7	88,3	1 153,3
	- внебюджетные источники (тарифная составляющая)	120 746,2	50 128,9	41,5	131 867,7
1.	Муниципальная программа «Реформирование и модернизация жилищно-коммунального хозяйства и повышение энергетической эффективности» на 2017-2021 годы»	1 463 650,5	414 570,4	28,3	1 255 266,5
	- краевой бюджет	706 602,4	148 743,1	21,1	539 352,2
	- местный бюджет	636 301,9	215 698,4	33,9	584 046,6
	- тарифная составляющая	120 746,2	50 128,9	41,5	131 867,7
2.	Муниципальная программа «Управление муниципальным имуществом» на 2017-2021 годы»	116 891,8	116 702,0	99,8	214 651,2
	- местный бюджет	116 891,8	116 702,0	99,8	214 651,2
3.	Муниципальная программа «Развитие транспортной системы» на 2017-2021 годы»	66 441,6	6 834,9	10,3	60 348,30
	- местный бюджет	66 441,6	6 834,9	10,3	60 348,30
4.	Муниципальная программа «Формирование современной городской среды» на 2018-2024 годы	34 410,4	13 296,8	38,6	34 371,7
	- федеральный бюджет	29 752,5	10 966,6	36,9	29 752,5
	- краевой бюджет	1 565,9	577,2	36,9	1 565,9
	- местный бюджет	1 900,0	700,3	36,9	1 900,0
	- средства заинтересованных лиц	1 192,0	1 052,7	88,3	1 153,3

1) Наибольшие расходы на отрасль жилищно-коммунального хозяйства предусмотрены программой *«Реформирование и модернизация жилищно-коммунального хозяйства и повышение энергетической эффективности»* (87,0%), состоящей из трех основных подпрограмм: «Развитие объектов социальной сферы, капитальный ремонт объектов коммунальной инфраструктуры и жилищного фонда»,

«Организация проведения ремонта многоквартирных домов» и «Энергоэффективность и развитие энергетики», в рамках которых в 2019 году запланированы средства в размере 1 463,7 млн руб.

Подпрограмма *«Развитие объектов социальной сферы, капитальный ремонт объектов коммунальной инфраструктуры и жилищного фонда»*.

В рамках подпрограммы реализуются мероприятия 4-х стороннего соглашения:

- по модернизации и капитальному ремонту объектов коммунальной инфраструктуры:

- за счет средств краевого и местного бюджетов в 2019 году предусмотрено проведение работ по замене инженерных сетей в объеме 788 м. п., за счет внебюджетных источников (тарифной составляющей) по замене инженерных сетей в объеме 1 534 м. п. (работы планируется завершить в 4 квартале 2019 года);

- сохранению устойчивости зданий перспективного жилищного фонда:

- за счет средств краевого и местного бюджетов предусмотрено проведение работ по ремонту подполий, в целях сохранения устойчивости 88-ми зданий перспективного жилищного фонда.

В связи с ограниченной численностью подрядных организаций, осуществляющих работы по восстановлению конструкций «0» цикла на территории, конкурсы по отбору подрядных организаций на строительно-монтажные работы на отдельные объекты не состоялись или состоялись не своевременно. В связи с чем, по согласованию с министерством промышленности, энергетики и жилищно-коммунального хозяйства Красноярского края ожидается, что к концу 2019 года будут выполнены работы на 42 объектах перспективного жилищного фонда, по 28 объектам работы будут перенесены на 2020 год.

На отчетную дату завершены работы на 5 МКД, подготовлено ПСД по 27 объектам.

- сносу аварийных и ветхих строений:

- за счет средств краевого и местного бюджетов запланировано финансирование сноса здания по адресу: г. Норильск, район Кайеркан, ул. Надеждинская, д. 26. В отчетном периоде разработан проект организации работ по сносу здания, проводятся подготовительные работы. Срок завершения работ по демонтажу здания – 18.11.2019 г.

- ремонту квартир под переселение из аварийного и ветхого жилищного фонда:

- за счет средств краевого и местного бюджетов запланировано выполнение работ по ремонту 160 квартир. По состоянию на 01.10.2019 полностью закончен ремонт 59 квартир.

Подпрограмма *«Организация проведения ремонта многоквартирных домов»*.

В рамках подпрограммы за счет средств местного бюджета запланированы мероприятия:

- по капитальному ремонту общего имущества многоквартирных домов:

- выполнение ремонта и окраски 11 фасадов и 1 крыльца домов. По состоянию на 01.10.2019 выполнены работы по ремонту и окраске 16 938 кв. м. фасадов зданий

и закончен ремонт крыльца п.1 по ул. Лауреатов, д. 67 (57% от плана). На 2020 год перенесено завершение работ по 2-м объектам по ул. Б. Хмельницкого, д.17, ул. Б. Хмельницкого, д.19, также дополнительно включены объекты (переходящие на 2020 год) по ул. 50 лет Октября, д.6А, 8 и ул. Кирова, 38.

В связи с несостоявшимся конкурсом по отбору подрядной организации на выполнение работ, на одном объекте в текущем году работы выполнены не будут.

– замена междуэтажных, цокольных, чердачных деревянных перекрытий. В 2019 году было запланировано проведение работ по замене 5 перекрытий в квартирах, однако мероприятие не реализовано в связи с тем, что смежные жилые помещения (общие балки) не освобождены;

– ремонт металлической кровли 13 МКД. По состоянию на 01.10.2019 работы закончены на 2-х объектах;

– ремонт мягкой кровли 4 МКД. По состоянию на 01.10.2019 работы выполнены на 2-х объектах;

– замена, капитальный ремонт, модернизация лифтов. В 2019 году был запланирован капитальный ремонт и замена 2-х лифтов. На отчетную дату завершены работы по замене 1 лифта (ул. Федоровского, д. 15, п. 2), на стадии завершения работы по оформлению документации на ввод лифта в эксплуатацию на объекте ул. Первомайская, д. 2, п.1;

– проектные работы: на ремонт системы пожарной сигнализации домов (3 проекта), на замену междуэтажных, цокольных, чердачных деревянных перекрытий (2 проекта), на ремонт металлической кровли домов (24 проекта), на ремонт мягкой кровли домов (12 проектов), на ремонт системы теплоснабжения домов (21 проект), на ремонт фасада (26 проектов). Срок завершения работ 4-ый квартал 2019 года.

– ремонт системы теплоснабжения и водоснабжения на 10 МКД общим объемом 18 067 м. п. По состоянию на 01.10.2019 завершены работы на 7 МКД, на 3 МКД срок завершения работ – 4-ый квартал 2019 года;

– работы по ремонту системы оповещения, дымоудаления и пожаротушения. Срок завершения работ по адресу, ул. Бегичева, д. 39А 4-ый квартал 2019 года.

▪ по ремонту муниципальных квартир в многоквартирных домах:

– за счет средств краевого и местного бюджетов запланирован ремонт 83-х муниципальных квартир. По состоянию на 01.10.2019 закончен ремонт 68 квартир, в том числе 20 квартир для детей сирот. Срок завершения ремонта согласно заключенным муниципальным контрактам – 4-ый квартал 2019 года.

▪ взносы на капитальный ремонт общего имущества многоквартирных домов за муниципальные помещения в многоквартирных домах – исполнение обязанностей муниципального образования город Норильск по уплате взносов на капитальный ремонт, как собственника муниципальных жилых и нежилых помещений.

Подпрограмма *«Энергоэффективность и развитие энергетики»*.

В рамках подпрограммы реализуются следующие мероприятия:

▪ создание условий для обеспечения энергосбережения и повышения энергетической эффективности в жилищном фонде, в рамках которого:

за счет средств местного бюджета:

- производится возмещение затрат нанимателям муниципального жилищного фонда за самостоятельно установленные приборы учета электрической энергии, горячего и холодного водоснабжения в многоквартирных домах. За отчетную дату

нанимателями установлено 149 индивидуальных приборов учета ресурсов (электрическая энергия – 22 шт., холодная и горячая вода – 127 шт.). По итогам года планируется возместить установку 180 приборов учета;

- осуществляется установка индивидуальных приборов учета (ИПУ) электрической энергии, холодной, горячей воды нанимателям муниципального жилищного фонда в МКД. Ожидаемое исполнение за 2019 год – 2 233 ИПУ;

- производится возмещение затрат, связанных с установкой общедомовых приборов учета тепловой энергии и холодного водоснабжения в многоквартирных домах. В 2019 году на эти цели предусмотрены средства на общую сумму 20 457,0 тыс. руб.

за счет средств внебюджетных источников (средства предприятий ЖКХ) предусмотрено:

- утепление контура жилых зданий, замена дверных, оконных блоков;
- установка антивандальных и энергосберегающих светильников на объектах жилищного фонда и в местах общего пользования;
- модернизация схемы внутридомового освещения;
- ремонт изоляции трубопроводов в подвальных помещениях;
- модернизация схемы наружного дворового освещения;
- установка балансировочных вентилей и запорно-регулирующей арматуры.

▪ создание условий для обеспечения энергосбережения и повышения энергетической эффективности в транспортном комплексе.

Мероприятие, в рамках которого за счет собственных средств МУП «НПО-ПАТ» предусматривается замена устаревшего светотехнического оборудования на современное светодиодное в здании АБК. Срок окончания работ по контракту 31.12.2019.

2) Также по отрасли жилищно-коммунальное хозяйство предусмотрены мероприятия:

– «Ремонт дворовых территорий многоквартирных домов, проездов к дворовым территориям многоквартирных домов» за счет средств местного бюджета на общую сумму 66,4 млн руб. За отчетный период заасфальтированы дворы ул. Ленинградская, 7 к.1, 9 к.1, на площади почти 2 тыс. м²

– «Благоустройство дворовых территорий». За счет средств бюджетов всех уровней, средств заинтересованных лиц (средства собственников) на общую сумму 34,4 млн руб. выполнены работы по благоустройству 12 дворовых территорий. Произведена:

- асфальтировка дворовых территорий 15,4 тыс. м²;
- установка 21 светильника, 18 скамеек, 21 урны.

Распределение жилых помещений нуждающимся в улучшении жилищных условий

Количество свободных жилых помещений по состоянию на 01.10.2019 составило 2 133 ед. (+375 ед. к периоду 2018 года). Увеличение показателя по итогам 9 месяцев 2019 обусловлено поступившими жилыми помещениями, в рамках реализации мероприятий программ переселения из РКС, а также на основании решений суда как выморочное имущество и расторжения договоров по иным видам найма.

Динамика движения жилищного фонда за отчетный период

№ п/п	Наименование показателя	На 01.10.2018	На 01.10.2019	На 01.01.2019	На 01.01.2020 оценка	Абсолютное отклонение, +/-	
						01.10.19 / 01.10.18	2019/ 2018
1.	Всего свободных жилых помещений, имеющих в распоряжении Управления жилищного фонда и подлежащих распределению, в т.ч.	1 758	2 133	1 896	2 276	375	380
1.1.	квартир	830	927	872	994	97	122
1.2.	комнат гостиничного типа	409	707	523	771	298	248
1.3.	комнат в общежитиях	519	499	501	511	-20	10
2.	Всего предоставлено жилых помещений, в т.ч.	951	642	1 232	980	-309	-252
2.1.	по договорам социального найма	63	84	91	105	21	14
2.1.1.	нуждающимся в предоставлении жилого помещения, из них:	31	25	50	35	-6	-15
	<i>в порядке очередности (в т.ч. малоимущим гражданам)</i>	24	25	39	35	1	-4
	<i>вне очереди в соответствии с законодательством</i>	7	0	11	0	-7	-11
2.1.2.	жителям аварийных домов	32	59	41	70	27	29
2.2.	по договорам найма жилищного фонда коммерческого использования	489	281	627	420	-208	-207
2.3.	по договорам найма служебных жилых помещений	271	185	356	300	-86	-56
2.4.	по договорам аренды (заключаются с юридическими лицами)				3		3
2.5.	по договорам найма в общежитиях	128	84	135	120	-44	-15
2.6.	по договорам мены		8	23	32	8	9
3.	Поступило в отчетном периоде в муниципальную собственность жилых квартир, в результате переселения граждан	184	216	232	230	32	-2

По состоянию на 01.10.2019 предоставлено 642 жилых помещения. К концу текущего года планируется предоставить еще 338 помещений.

По состоянию на 1 октября текущего года количество семей, подлежащих переселению из аварийных домов составляет 661 ед.

За отчетный период переселена 271 семья, в том числе: нанимателей по договорам социального найма – 59 семей, 103 семьям было произведено возмещение расходов за изымаемое жилое помещение.

Также в отчетном периоде межведомственной комиссией по вопросам признания помещения жилым помещением, пригодным (непригодным) для проживания и многоквартирного дома аварийным и подлежащим сносу или реконструкции на территории муниципального образования город Норильск признано пригодными для проживания граждан после проведения капитального ремонта 7 жилых помещений.

ХII. Автодороги и транспорт

Существующая сеть автомобильных дорог Норильска действует автономно от общей сети автомобильных дорог страны, отсутствуют дороги круглогодичного действия, обеспечивающие автотранспортное сообщение города с административным центром Красноярского края, а также другими регионами Российской Федерации. Это обусловлено особенностями географического положения и природно-климатических условий территории.

Автодорожная связь между административными районами (Центральный, Кайеркан, Талнах) муниципального образования город Норильск обеспечивается автомобильными дорогами:

✓ Норильск – Талнах, имеющая съезды к многочисленным туристическим базам на территории городского округа, а также подъездные пути к посадочной площадке «Валек» и жилому образованию Оганер.

✓ Норильск – Алыкель, соединяющая Центральный район города с районом Кайеркан и примыкающая к автомобильной дороге III технической категории «Подъезд к а/п г. Норильска», которая хоть и не обеспечивает автодорожного сообщения с другими регионами страны, однако дает возможность круглогодичного транспортного сообщения с аэропортом Норильск («Алыкель»), а также морским портом, расположенным на территории муниципального образования город Дудинка Таймырского Долгано-Ненецкого муниципального района, что также открывает доступ и к Северному морскому пути.

Дорожное хозяйство

Улично-дорожная сеть Норильска включает 158,4 км автодорог с усовершенствованным типом покрытия, 132,0 км линий наружного освещения, 22 автодорожных моста и путепровода, 184 водопропускные трубы.

Таблица 76

Автомобильные дороги общего пользования местного значения по территориальному принципу

Районы города	Протяженность, км на 01.10.2019
Автомобильные дороги общего пользования местного значения, в том числе:	158,4
- район Центральный;	53,3
- район Талнах;	36,0
- район Кайеркан;	6,5

Районы города	Протяженность, км на 01.10.2019
- поселок Снежногорск;	1,2
- межрайонные автомобильные дороги	61,4

Обеспечение сохранности, развитие и модернизация сети автомобильных дорог общего пользования местного значения осуществляется в рамках реализации мероприятий муниципальной программы «Развитие транспортной системы», включающей в себя две основные подпрограммы – «Дорожное хозяйство» и «Повышение безопасности дорожного движения на автомобильных дорогах общего пользования местного значения», на реализацию которых в 2019 году были запланированы средства в размере 1 948 685,3 тыс. рублей, из них: средства субсидий из дорожного фонда Красноярского края (краевой бюджет) – 836 033,2 тыс. руб.; средства местного бюджета – 21 340,6 тыс. руб.; средства муниципального дорожного фонда – 1 090 482,8 тыс. руб.; средства краевого бюджета – 828,7 тыс. руб.

1). Подпрограмма «Дорожное хозяйство» – запланированное финансирование – 1 918 280,2 тыс. руб.

В рамках подпрограммы проводятся следующие мероприятия:

- содержание автомобильных дорог, систем видеонаблюдения, наружного освещения улично-дорожной сети и автомобильных дорог и проч.;
- ремонт автомобильных дорог, дворовых территорий, тротуаров и бортовых камней, строительство автодорожного моста через вторую протоку р. Норильской, ремонт автодороги Норильск – Талнах и проч.;
- проектные работы;
- световое оформление улично-дорожной сети, в рамках которого выполнялись мероприятия по содержанию праздничной иллюминации, архитектурной подсветки, световых композиций;
- обеспечение эффективного управления отраслью, в том числе совершенствование материально-технической базы;
- иные направления расходования средств дорожного фонда (МДФ) данной подпрограммы.

Стоит отметить, что в рамках данной подпрограммы в октябре текущего года завершена установка трех автобусных остановок (р-ны Центральный, Талнах, Кайеркан), которые защитят пассажиров от холода в зимний период. Павильоны (стоимостью 6,2 млн руб.) оснащены нагревательными элементами, стендом для объявлений, светодиодной подсветкой и цифровыми камерами, запись с которых будет направляться в онлайн-режиме в единую дежурную диспетчерскую службу. Рядом с ними установлены урны. Для изготовления остановок, использовались прочные антивандальные стекла, которые способны выдержать серьезные нагрузки.

2). Подпрограмма «Повышение безопасности дорожного движения на автомобильных дорогах общего пользования местного значения» – запланированное финансирование – 30 405,1 тыс. руб.

В рамках выделенных средств за отчетный период с подрядными организациями заключены муниципальные контракты:

- ✓ на устройство светофорных объектов на перекрестках по ул. Талнахской и ул. Пушкина, ул. Кирова – ул. Советская;
- ✓ на капитальный ремонт светофорного объекта на перекрестке по ул. Кирова - ул. Павлова;
- ✓ на установку дорожных зеркал на перекрестке улиц Б-Хмельницкого – Пушкина и Б-Хмельницкого – Павлова.
- ✓ на обустройство нерегулируемого пешеходного перехода по ул. Победы, д.1А (р-н Кайеркан) светофорами группы Т-7.

Регулярные пассажирские перевозки автомобильным транспортом

Городской пассажирский автомобильный транспорт общего пользования занимает ведущее место в обеспечении транспортного обслуживания населения. Город имеет развитую маршрутную сеть общественного автомобильного транспорта и отработанную систему организации пассажирских перевозок в сложных климатических условиях в зимний период, когда при закрытии межрайонных трасс для всех видов транспорта, движение автобусов осуществляется организованными колоннами.

Согласно реестру муниципальных маршрутов регулярных перевозок на территории города организовано своевременное автобусное сообщение по 25 муниципальным автобусным маршрутам с протяженностью 441,9 км и средним расстоянием между автобусными остановками 350-450 м.

Всего на территории города за 9 месяцев 2019 года объем пассажирских перевозок, выполненных МУП «НПОПАТ» по муниципальным маршрутам, составил 10 608,0 тыс. чел., что на 3,8 % меньше по отношению к 9 месяцам предыдущего года.

По состоянию на 01.10.2019 года на балансе МУП «НПОПАТ» состоит 224 автобуса, из них 124 имеют 100% амортизационный износ (эксплуатируются свыше 7 лет). Ежедневно по муниципальному маршруту для работы по плану выходит порядка 140 автобусов.

На ряду с муниципальным транспортом, пассажирские автобусные перевозки осуществляют 4 юридических лица и 3 индивидуальных предпринимателя.

ХIII. Благоустройство территории

Создание удобной, качественной, благоустроенной и комфортной среды, максимально приспособленной, прежде всего, для жителей, является одним из ключевых направлений деятельности органов местного самоуправления. Наиболее приоритетными задачами являются создание условий для безопасного проживания в домах и обустройства уютных дворов, формирование современных зон отдыха в парках, скверах, пешеходных зонах, предоставляющих возможности для активной культурной жизни и проведения праздников и различных культурных мероприятий.

В рамках муниципальной программы «Благоустройство территории» (далее – Программа) в Норильске реализуются мероприятия, целью которых является обеспечение и повышение комфортности условий проживания граждан. В 2019 году на исполнение мероприятий Программы запланировано 251 335,2 тыс. руб. По итогам 9 месяцев 2019 года были выполнены работы по следующим мероприятиям:

1. Содержание объектов внешнего благоустройства (план – 91 899,5 тыс. руб.). Проведены работы:

- уборка территории города от мусора и снега;
- организация круглосуточного видеонаблюдения за объектами внешнего благоустройства (парк отдыха «Комсомольский», памятник-мемориал «Черный тюльпан», бульвар «Влюбленных», Площадь «Памяти Героев», автобусные павильоны, фонтан озера «Городское», мемориальный комплекс «Норильская голгофа», общественная территория в районе ул. Озерная, д. 15А);
- энергоснабжение и техническое обслуживание объектов благоустройства;
- техническое обслуживание газопровода от Пиковой котельной до Площади Памяти Героев, а также наружного освещения объектов благоустройства;
- осмотр, содержание детских игровых и спортивных площадок (уборка территории от мусора, очистка урн, сбор, транспортировка и размещение мусора);
- ремонт, расстановка по территории малых архитектурных форм.

2. Благоустройство и озеленение (план – 158 940,8 тыс. руб.). В рамках выделенного финансирования проведены:

- уборка территорий, прилегающих к жилым зонам районов, ликвидация несанкционированных мест размещения отходов производства и потребления, вывоз и хранение самовольно установленных объектов движимого имущества, снос самовольных строений и пр.;
- снос объекта недвижимого имущества по ул. Ветеранов, 28 (место установки мусорных контейнеров);
- ремонт досок объявлений, расположенных на территории города;
- поставка хозяйственного инвентаря;
- асфальтировка дороги в районе ФКУ Исправительная колония № 15 ГУФСИН России по Красноярскому краю;
- благоустройство сквера «Пушкинский» (замена тротуарной плитки, ликвидация провалов и озеленение) и мемориала «Норильская Голгофа»;
- общестроительные работы на территории Бульвара Влюбленных, а также поставка, монтаж и пуско-наладка фонтана;
- ремонт пирамиды «Бриллиант», расположенной на ул. Богдана Хмельницкого;
- реконструкция памятника «Палатка Первым!» в районе Талнах;
- поставка детского игрового оборудования, безопасного покрытия и металлического ограждения для детских игровых площадок;
- обустройство 4-х новых детских игровых площадок по адресам: ул. Бегичева, 27а, ул. Комсомольская 11 и 43в, ул. Талнахская, 42-54.

Продолжается реализация президентского приоритетного проекта «Формирование комфортной городской среды» стартовавшего в 2017 году. Его уникальность заключается в непосредственном участии граждан в формировании перечня объектов, подлежащих благоустройству. Принять участие в отборе могут все желающие, направив заявление по отбору общественных территорий, подлежащих благоустройству в адрес Управления городского хозяйства Администрации города Норильска, а также оставить свои предложения и пожелания на федеральном портале <http://норильск.24благоустройство.рф>.

Для участия в мероприятиях по благоустройству дворовых территорий в 2019 году, в рамках реализации муниципальной программы «Формирование современной городской среды» (далее – МП) на 2018-2022 годы, было подано 21 предложение заинтересованных лиц. На основании решения Общественной комиссии по развитию городской среды в МП на 2019 год включены 12 дворовых территорий многоквартирных домов. По итогам 9 месяцев текущего года работы выполнены в полном объеме (асфальтировка 15,4 тыс. м², установка 21 светильника, 18 скамеек, 21 урны).

В текущем году продолжились работы по благоустройству территорий в районе Оганер на ул. Озерная, 15а, и набережной ручья «Кайерканский», которые включены в МП. В течение летнего периода на территории проводились работы по озеленению, а также установке поребриков. На набережной ручья «Кайерканский» в текущем году были построены лестницы, дорожки, постаменты, проведены работы по электроснабжению.

В августе 2019 года в Норильске состоялся фестиваль уличных искусств «АРкТика», организованное при поддержке АНО «Агентство развития Норильска», Администрации города Норильска и градообразующего предприятия. В фестивале приняли участие местные и приглашенные художники из Италии. Благодаря работе художников на торцах домов по улице Красноярская изображены главные представители таймырской фауны – северные олени и белая медведица с медвежонком. На фасаде подстанции на Кирова, 27а, появился футболист, забивающий гол. В Кайеркане, на торце дома по улице Норильская, 20 изображен символ района – полярная сова.

В рамках реализации Мастер-плана Норильска команда художников Московской государственной художественно-промышленной академии имени С.Г. Строганова продолжила работу по восстановлению мозаичных панно на улице Комсомольская. С июня по август 2019 года велась реставрация двух мозаик «Металлурги» и «Строители» на торцах домов 43а и 47а. Работы закончились в середине августа и завершающим этапом стало организация подсветки обоих панно в ночное время суток.

Также, продолжается работа, начавшаяся в 2016 году над еще одним проектом Мастер-плана Норильска – благоустройство набережной озера Долгое. Так, в летний период текущего года на искусственных газонах высадили цветы и провели работы по посеву травы, используя экспериментальный биоматериал с семенами (российская разработка, подходящая для климатических условий Норильска).

В конце октября 2019 года жителям города был представлен эскизный проект парка «Озеро Долгое». Основной идеей проекта выступает объединение в общее пространство образов естественных ландшафтов (тундра, плато Путорана) и искусственных (карьеры для добычи полезных ископаемых). При разработке проекта были учтены климатические условия города, в связи с чем основная прогулочная зона парка, шириной 12 метров, будет доступна как зимой, так и летом. Также, предусматривается зонирование парка (детские игровые комплексы, площадки для занятия спортом, прогулочные тропы, амфитеатр, места для проведения концертов, фестивалей и организации сменных выставок).

XIV. Охрана окружающей среды

Основной экологической проблемой города по-прежнему остается высокий уровень загрязнения атмосферного воздуха, что обусловлено расположением на территории крупного металлургического производства, а также метеорологическими и климатогеографическими особенностями территории.

Согласно информации о результатах лабораторных исследований качества атмосферного воздуха жилой зоны Управлением Федеральной службы по надзору в сфере защиты прав потребителей и благополучия человека по Красноярскому краю, в Норильске за 9 месяцев 2019 года произведен отбор:

– 502 пробы диоксида серы, превышение предельно-допустимых концентраций (далее – ПДК) составило в 13,5%;

– 188 проб на содержание меди и аэрозолей металлов никеля, превышение ПДК выявлено в незначительном количестве проб и составило 1,1% и 0,0% соответственно.

Таблица 77

№ п/п	Наименование загрязняющих веществ	9 месяцев 2019 года			9 месяцев 2018 года		
		Общее количество проб	Количество проб с превышением норм	Количество проб с превышением норм, (%)	Общее количество проб	Количество проб с превышением норм	Количество проб с превышением норм, (%)
1.	Диоксид серы	502	68	13,5	303	33	10,9
2.	Меди оксид	188	2	1,1	234	2	0,9
3.	Никель оксид	188	0	0,0	234	0	0,0

В целях предупредительных мер загрязнения атмосферного воздуха, передвижная экологическая лаборатория Заполярного филиала на постоянной основе осуществляет производственный контроль: отбирает пробы атмосферного воздуха, анализирует их и при превышении ПДК передает информацию на предприятие, где вводится ограничительный режим. Также, в последние годы Заполярный филиал тесно сотрудничает с Росгидрометом, что позволяет раз в сутки получать прогноз о наступлении неблагоприятных метеорологических условий и возможном загрязнении атмосферного воздуха.

На металлургических предприятиях Заполярного филиала ведется работа по улучшению экологической ситуации в городе, так, продолжается реализация крупнейшего экологического мероприятия – «Серный проект», стоимостью порядка 2,5 млрд долларов США, которое позволит снизить выбросы диоксида серы на 75% к 2023 г. (по отношению к уровню 2017 г.), что обеспечит жилой зоне Норильска стабильное экологическое благополучие даже при неблагоприятных метеорологических условиях.

На сегодняшний день экологические вопросы территорий обсуждаются на всех уровнях власти. Так, в июле 2019 года, на заседании Совета Федерации был одобрен Федеральный закон «О проведении эксперимента по квотированию выбросов загрязняющих веществ и внесении изменений в отдельные законодательные акты РФ в части снижения атмосферного воздуха». Эксперимент будет проводиться с 01.01.2020 по 31.12.2024 и для каждой территории будет утвержден комплексный план мероприятий по снижению выбросов загрязняющих веществ в атмосферный воздух. Красноярский край считается одним из промышленных центров России, в

связи с чем Норильск и Красноярск вошли в перечень городов, на территории которых будет проводиться данный эксперимент.

Также на территории продолжается строительство современного полигона для промышленных отходов на территории хвостохранилища НМЗ в 1,7 км от дороги Норильск-Алыкель с новейшим мусоросжигающим мини-заводом, стоимостью более 2 млрд руб., к которому Заполярный филиал приступил во II квартале 2018 года. Завершение строительства планируется в III квартале 2020 года. Площадь полигона для размещения производственных отходов составит 45 гектаров, срок эксплуатации – 30 лет.¹²

Кроме того, уже третий год подряд Компания участвует в акции «Экочас», приуроченной к Всемирному дню охраны окружающей среды. 5 июня 2019 года на 60 минут были приостановлены плавильные цеха Медного и Надежденского заводов. Как утверждают специалисты, даже часовая приостановка производственных мощностей позволяет сэкономить несколько тысяч кубометров кислорода, более тысячи кубометров природного газа и заметно снизить объём суточного выброса диоксида серы в атмосферу.

В отчетном периоде Администрацией города Норильска совместно с Заполярным филиалом продолжалась реализация мероприятий по благоустройству и улучшению санитарного состояния территорий общего пользования. На субботнике, прошедшем 29 июня 2019 года, при участии 6 тыс. человек и помощи 185 единиц техники, было собрано и вывезено на свалки около 250 тонн отходов. А 7 сентября 2019 года прошел субботник по озеленению Большого Норильска, где было привезено и посажено 2 635 саженцев.

С июня по начало сентября текущего года на территории Норильска работал экологический взвод Центрального военного округа (далее – ЦВО), который прибыл из Самары для участия в очистке Арктической зоны от мусора. Только в 2019 году военные экологи ЦВО собрали и доставили в места складирования более 1,5 тыс. тонн металла, перевыполнив план на 10%. Сейчас подразделение экологов ЦВО насчитывает до 30 человек, в их распоряжении около 10 единиц инженерной и автомобильной техники, в том числе грейдеры, краны и пресс для компоновки арктического мусора. Работы по очистке проводились в рамках реализации федеральной целевой программы «Ликвидация накопленного экологического ущерба» на 2014–2025 годы.¹³

Еще одной проблемой Норильска является отсутствие мусоросжигающих заводов, либо перерабатывающего отходы производства, в связи с этим мусор складировается на 2 свалках-полигонах отходов, расположенных в Центральном районе и в районе Талнах.

Таблица 78

Наименование показателя	Ед. изм.	9 месяцев 2018 года	9 месяцев 2019 года	
			Годовой план	Отчетный период
Вывезено твердых коммунальных отходов	тыс. м ³ / тыс. т	292,3 / 78,9	437,7 / 118,2	346,2 / 104,6

По итогам 9 месяцев 2019 года на свалках-полигонах размещено 346,2 тыс. м³ твердых коммунальных отходов, что на 53,9 тыс. м³ (18,4%) больше, чем за аналогичный период предыдущего года.

¹² <http://www.ttelegraf.ru/news/novyyj-poligon-dlja-promyshlennyh-othodov-strojat-v-norilске>

¹³ <http://gazetazp.ru/lenta/41063/>

Наименование показателя	Ед. изм.	9 месяцев 2018 года	9 месяцев 2019 года	
			Ожидаемый объем поступления сточных вод	Фактический объем поступления сточных вод
Пропущено сточных вод через очистные сооружения	тыс.м3	18 549,5	16 816,8	20 214,3

По информации МУП «КОС» за 9 месяцев 2019 года через очистные сооружения города пропущено 20 214,3 тыс. м³ сточных вод, что на 9,0% выше аналогичного периода прошлого года. Причиной стало осуществление ремонта и проверки одного из приборов учета, в связи с чем, с февраля по август текущего года, учет прохождения сточных вод через очистные сооружения велся по установленным лимитам, которые зачастую выше, чем фактические показатели прибора.

XV. Криминогенная обстановка

Общая характеристика обстановки

По итогам 9 месяцев 2019 года отмечается снижение общей регистрации преступлений на 0,1% (с 1380 ед. в аналогичном периоде предыдущего года до 1379), при снижении практически на четверть тяжких и особо тяжких их составов (-24%, с 358 до 272 ед.).

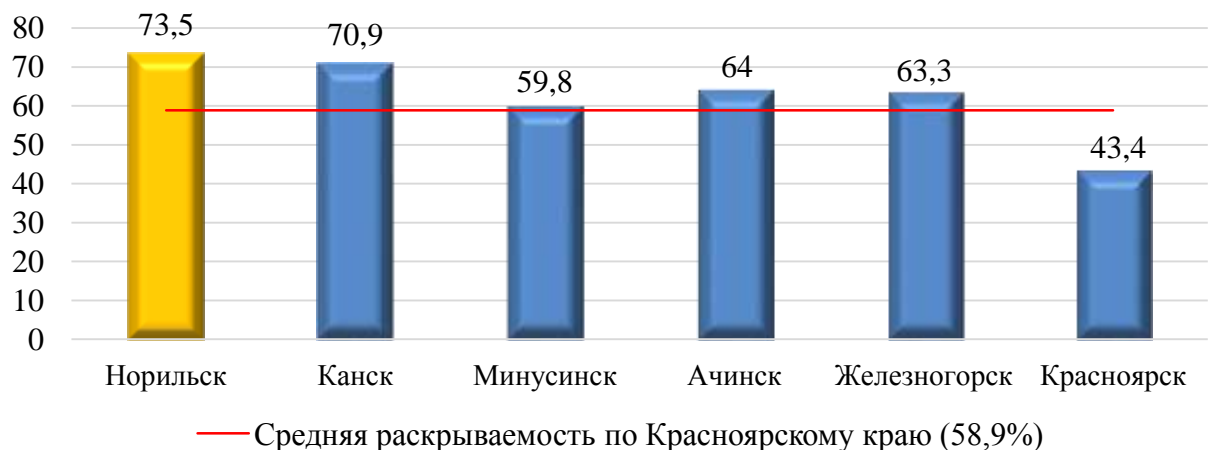
Анализируя изменения в структуре преступности, отмечается сокращение убийств (-46,7%; 8 ед.), грабежей (-55,3%; 17 ед.), умышленных причинений тяжкого вреда здоровью (-26,5%; 25 ед.), в том числе со смертельным исходом (-33,3%; 6 ед.). На уровне прошлого года осталась регистрация разбоев (4 ед.) и поджогов (2 ед.).

Отмечается рост регистрации угонов (+15,8%; 22 ед.), а также краж (+14,9%; 485 ед.) и мошенничеств (+13,1%; 121 ед.).

За отчетный период общая раскрываемость преступлений составила -73,5% (9 мес. 2018 года -75,9%).

Эффективность работы по раскрытию преступлений по итогам 9 месяцев 2019 года является лучшей среди ОВД Красноярского края и значительно превышает средние результаты по Красноярскому краю.

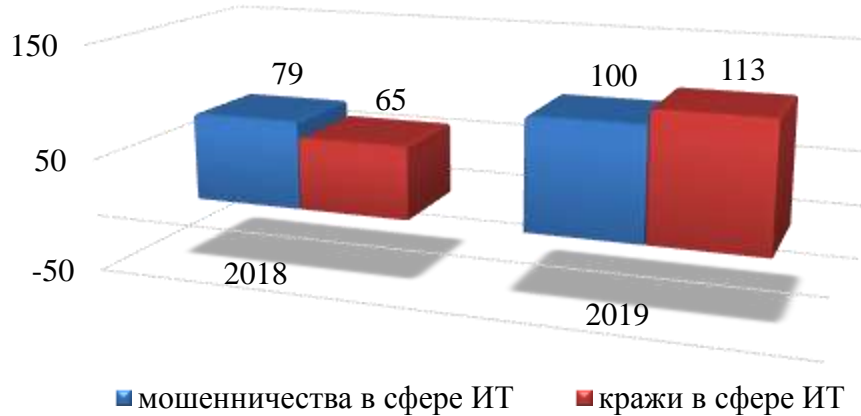
Раскрываемость преступлений за 9 месяцев 2019 года, %



По таким преступлениям, как убийства, разбойные нападения, грабежи, незаконный оборот огнестрельного оружия, уголовно-наказуемые ДТП – установлены все лица, их совершившие, раскрываемость составила 100%.

Особое внимание уделяется сотрудниками Отдела МВД профилактике преступлений, совершаемых в сфере информационных технологий.

Динамика мошенничеств и краж, совершенных в сфере информационных технологий за 9 месяцев 2018-2019 г.г.



Учитывая, что мошенники используют, как распространенные способы совершения преступлений в сфере ИТ, так и совершенствуются в изобретении новых методов, профилактика данного вида преступлений, осуществляемая Отделом МВД, носит не оборонительный, а конкурентный характер. На основе постоянного анализа информации, сведения о методах совершения преступлений и средствах защиты от них актуализируются и доводятся до населения всеми возможными способами.

Так, за 9 месяцев текущего года в СМИ размещено 126 материалов, проведена 1 пресс-конференция, 3 Акции «Осторожно - мошенники!», 1 «круглый стол». При активном участии Администрации города решен вопрос и уже размещена информация предупредительного характера в платежной квитанции по квартплате, которая поступает в каждую квартиру. На постоянной основе осуществляется информирование населения участковыми уполномоченными при проведении сходов с населением, которых в отчетном периоде, с участием руководства Отдела МВД, проведено – 39.

По итогам работы за 9 месяцев уровень раскрываемости преступлений, совершенных в сфере информационных технологий составил 49,7% при среднем по краю значении 27,7%.

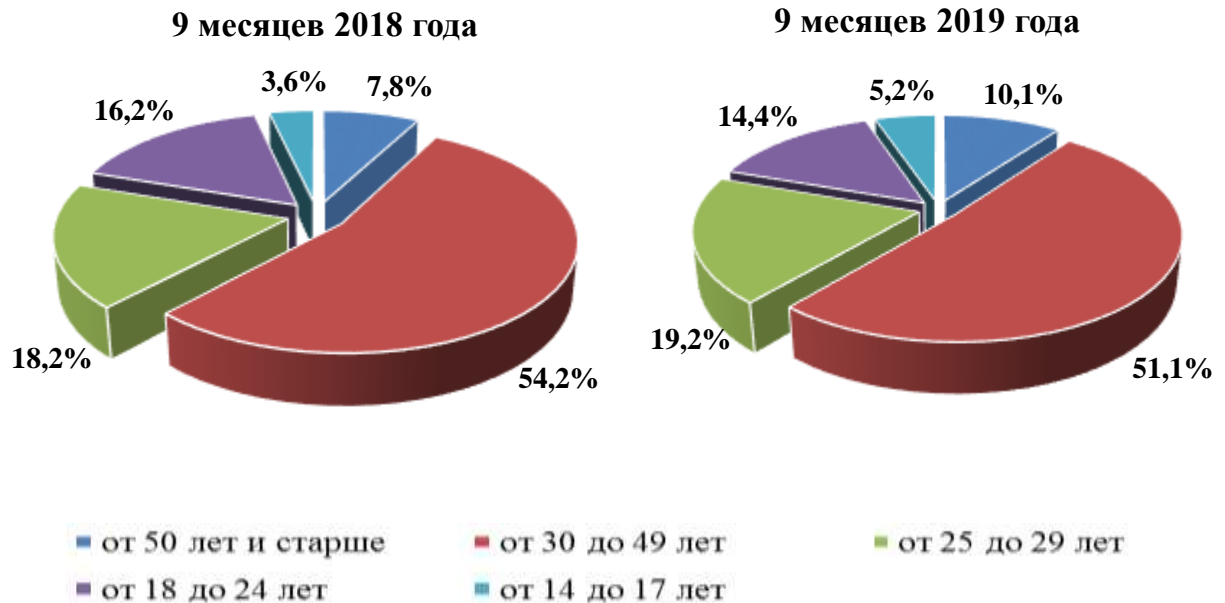
Принципиальной задачей остается борьба с преступлениями в сфере экономики, где в отчетном периоде сотрудниками Отдела МВД выявлено и пресечено 42 преступления, из которых более 50% – это преступления тяжкой и особо тяжкой категории, а более трети (33,3%) совершены в крупном и особо крупном размере.

Эффективность работы по возмещению ущерба по уголовным делам экономической направленности, выявленных сотрудниками ОБЭПиПК Отдела МВД составила 174,6%, при среднем по краю уровне 60,3%.

Социально-демографическая характеристика преступности и организация профилактической работы

По итогам 9 месяцев 2019 года возрастная структура категории лиц, совершивших преступления, не претерпела значительных изменений относительно аналогичного периода 2018 года. Наибольшая часть преступлений совершена лицами в возрасте от 30 до 49 лет.

Возрастная категория лиц, совершивших преступления, %



Из общего числа выявленных лиц, совершивших преступления – 81,1% приходится на мужчин и 18,9% – на женщин.

В отчетном периоде наблюдается рост подростковой преступности, который составил 38,2% (с 34 до 47 ед.), число подростков, совершивших преступления возросло на 38,7% (с 31 до 43 чел.), групповая преступность несовершеннолетних возросла на 266,6% (с 3 до 11 ед.), в том числе в смешанных группах 400% (с 1 до 5 ед.).

В целях предупреждения правонарушений несовершеннолетних и в отношении них, на территории МО г. Норильск в течение 9 месяцев 2019 было проведено 253 профилактических рейда (+0,8%; 251), из них 74 с участием представителей органов и учреждений системы профилактики.

В учебных заведениях города проведено 1209 (+3,5%; 1168) лекций и бесед на правовые темы, выступлений на родительских собраниях и в педагогических коллективах. На постоянной основе ведется шефская работа в детских домах и учреждениях социального обслуживания для несовершеннолетних.

Усилено индивидуальное профилактическое воздействие на подростков, состоящих на профилактическом учете и родителей, оказывающих отрицательное влияние на своих несовершеннолетних детей. За неисполнение обязанностей по содержанию, воспитанию, обучению, защите прав и интересов несовершеннолетних, к административной ответственности по ст. 5.35 КоАП РФ привлечено 127 родителей или законных представителей.

Миграционная обстановка в МО г. Норильск не оказывает негативного влияния на социально-демографическую характеристику преступности.

За 9 месяцев 2019 года на миграционный учет поставлено 3529 иностранных граждан и лиц без гражданства, что выше аналогичного периода прошлого года на

2,9% (3429). При этом с заявлением о выдаче патента для осуществления трудовой деятельности иностранных граждан обратилось аналогичное количество лиц (328).

Состояние преступности на улицах и в общественных местах

В течение отчетного периода отмечается сокращение уличной преступности на 5,3% (со 151 до 143 ед.), с одновременным снижением удельного веса таких преступлений.

При этом, в целом, число преступлений, совершенных в общественных местах возросло по сравнению с собственными показателями (+1%; 396 ед.), но остается существенно ниже средних значений по краю, в т.ч. по сравнению с крупными городами Красноярского края.

На протяжении 9 месяцев принимались направленные меры по противодействию преступности в общественных местах и на улицах города.

В этих целях проведены 7 оперативно профилактических и инициативных рейдовых мероприятий.

Сохраняется характерный для города высокий удельный вес преступлений, совершенных в подъездах жилых домов (43,5%), что значительно превышает средние по краю значения (6,6%).

Необходимо отметить, что несмотря на определенные трудности, повышается эффективность деятельности по раскрытию преступлений, совершенных в общественных местах (+2%; с 75,9% до 77,9%) и на улицах города (+0,9%; с 77,6% до 78,5%).

Всего за истекший период на территории проведено 29 мероприятий с массовым участием граждан (97 тыс. человек), грубых нарушений общественного порядка и общественной безопасности не допущено.

Противодействие незаконному обороту наркотиков

За 9 месяцев текущего года в сфере незаконного оборота наркотических средств выявлено 193 преступления (-28,3%; 9 мес. 2018 года – 269).

Эффективная совместная работа сотрудников Отдела МВД с отделом УФСБ в г. Норильске и оперативными подразделениями других регионов РФ, ориентированная на выявление и изъятие крупных партий наркотика, в целях недопущения его дробления и распространения мелкими партиями на территории города, позволила:

– изъять из незаконного оборота более 7,5 кг синтетического наркотика, что составляет порядка 30 тыс. доз, которые не дошли до конечного потребителя;

– выявить 102 лица, причастных к совершению преступлений в сфере незаконного оборота наркотических средств, из которых 42 – сбытчики.

По итогам отчетного периода пресечена деятельность четырех организованных преступных групп общим количеством 12 участников, осуществлявших деятельность в сфере сбыта и распространения наркотических средств путем закладок и размещения информации в сети Интернет. Выявлено 2 факта самостоятельного культивирования наркотических растений гражданами в квартирах жилых домов, а также 9 преступлений, связанных с контрабандой сильнодействующих веществ из-за рубежа, пресечено функционирование 2-х наркопритонов.

При активном участии сотрудников всех подразделений полиции, в педагогических коллективах, с учащимися и их родителями проведены

информационно-пропагандистские мероприятия, профилактические лекции и беседы по предупреждению распространения наркомании.

Обеспечение безопасности дорожного движения

За 9 месяцев 2019 года в отношении участников дорожного движения за различные нарушения правил дорожного движения составлено 11 036 административных материалов, из них наиболее распространенными нарушениями являются такие, как:

- превышение скорости;
- управление транспортом в состоянии опьянения и отказ от медицинского освидетельствования;
- выезд на полосу встречного движения.

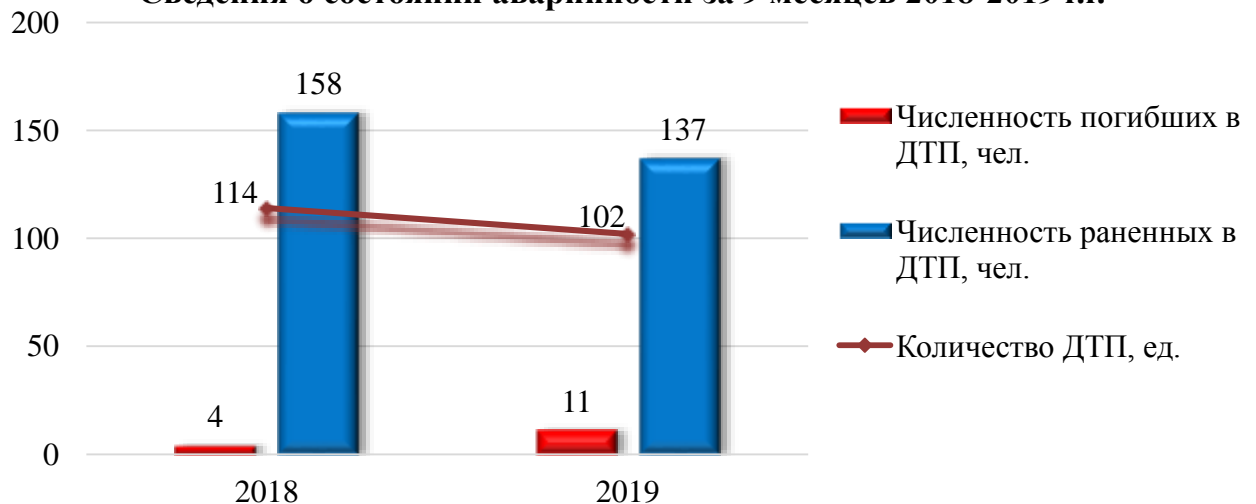
С целью формирования негативного отношения населения к правонарушениям в сфере дорожного движения, предупреждения опасного поведения участников дорожного движения продолжена информационная работа с использованием средств массовой информации.

В течение отчетного периода по данной тематике в СМИ было опубликовано 748 материалов, в том числе 145 – по предупреждению и профилактике детского дорожно-транспортного травматизма, 153 материала – с мест проведения различных оперативно-профилактических мероприятий («Нетрезвый водитель», «Пешеход – пешеходный переход», «Ребенок пассажир», «Тонировка»).

Кроме того, в образовательных учреждениях города было проведено 397 профилактических занятий по основам ПДД и соблюдением мер безопасности.

Осуществлен комплекс мер по контролю над работой автотранспортных предприятий. За допущенные нарушения к административной ответственности привлечены 41 юридическое и 49 должностных лиц, внесено 90 представлений об устранении причин и условий, способствующих совершению административного правонарушения. Реализован комплекс мер по усилению контроля за содержанием улично-дорожной сети, технических средств организации дорожного движения. По вопросам дорожного надзора возбуждено 34 дела об административной ответственности (в отношении 3 юридических лиц, 11 должностных лиц и 20 физических лиц). Выявлено 87 недостатков улично-дорожной сети. Балансодержателям и дорожно-коммунальным организациям выдано 57 предписаний на их устранение.

Сведения о состоянии аварийности за 9 месяцев 2018-2019 г.г.



За 9 месяцев 2019 года количество дорожно-транспортных происшествий снизилось на 10,5% (со 114 до 102 ед.), в том числе с участием детей (-42,9%; с 21 до 12 ед.). Число травмированных в ДТП людей снизилось (-13,3%; со 158 до 137 чел.), в то же время увеличилось число погибших в ДТП граждан (с 4 до 11 чел.).

XVI. Противопожарная обстановка на территории

За 9 месяцев 2019 года количество пожаров на территории города уменьшилось на 18,5 % по сравнению с аналогичным периодом 2018 года и составило 224 случая (за 9 месяцев 2018 года – 124 случая пожара и 151 случай возгорания). В результате пожаров погиб 1 человек (9 месяцев 2018 года – 5 человек), травмировано – 3 человека (9 месяцев 2018 года – 13 человек).

Материальный ущерб от пожаров составил 29 383 тыс. руб. (9 месяцев 2018 года – 2 745,9 тыс. руб.), основной причиной роста значения показателя является пожар буровой установки, произошедший в текущем году.

Наибольшее количество пожаров зарегистрировано в жилом секторе (38%) и на открытой территории (49%).

Основными причинами пожаров являются: неосторожное обращение с огнем – 139 ед., нарушение правил устройства и эксплуатация электрооборудования – 25 ед., неисправность систем, узлов и механизмов транспортного средства – 6 ед., поджоги – 11 ед., прочее – 43 ед.

По сравнению с аналогичным периодом предыдущего года зарегистрировано уменьшение количества пожаров, связанных с неисправностью в автомобилях (на 10%) и детской шалостью (на 50%).

В среднем в течение недели в городе происходит 8 пожаров, подтвержденный материальный ущерб от которых составляет около 120 тыс. рублей каждый день.

Стоит отметить, что в результате скопления бытового мусора отмечается рост количества пожаров в мусорных баках на дворовых территориях, на свалках бытовых отходов на открытых территориях, а также в мусоронакопителях жилых домов.

В целях обеспечения пожарной безопасности в городе:

- проводится профилактическая работа с населением по мерам пожарной безопасности в период отопительного сезона, включающая использование средств массовой информации;

- осуществляется планомерная работа по противопожарной пропаганде среди воспитанников детских дошкольных и учащихся образовательных учреждений, учебные заведения обеспечиваются средствами наглядной агитации на противопожарную тематику;

- выполняются проверки противопожарного состояния объектов с пребыванием граждан испытывающим трудности в передвижении, круглосуточным пребыванием людей, образовательных учреждений и объектов здравоохранения;

- особое внимание уделяется противопожарному состоянию жилого сектора, в частности общежитий, домов гостиничного типа и жилых домов повышенной этажности;

- привлекаются к работе учреждения социальной защиты населения и здравоохранения для проведения инструктажей о мерах пожарной безопасности. Проверяются знания действий в случае возникновения пожара, пользования первичными средствами пожаротушения;

– на предмет пожарной безопасности контролируются объекты торговли, в том числе на особом контроле объекты, осуществляющие реализацию пиротехнических изделий.

Начальник Управления экономики
Администрации города Норильска

О.Н. Попсуевич