

ОГЛАВЛЕНИЕ

I.	Основные тенденции социально-экономического развития муниципального образования город Норильск	2
II.	Демография.....	5
III.	Рынок труда, занятость и безработица.....	9
IV.	Уровень доходов	14
V.	Финансовое состояние территории.....	16
VI.	Муниципальный заказ.....	20
VII.	Участие территории в реализации четырехсторонних соглашений и государственных программах Красноярского края.....	22
VIII.	Реализация Указа Президента РФ от 7 мая 2018 года № 204 «О национальных целях и стратегических задачах развития Российской Федерации на период до 2024 года»...32	
IX.	Развитие учреждений социальной сферы.....	38
	9.1 Развитие системы общего и дошкольного образования.....	38
	9.2 Развитие учреждений культуры и искусства.....	63
	9.3 Развитие физической культуры и спорта.....	87
	9.4 Развитие туризма.....	103
	9.5 Развитие молодежной политики	107
	9.6 Деятельность социально ориентированных общественных объединений и некоммерческих организаций	114
	9.7 Социальная защита населения.....	118
	9.8 Анализ кадровой обеспеченности учреждений социальной инфраструктуры..	128
	9.9 Строительство, реконструкция, капитальные и текущие ремонты объектов муниципальной собственности и социальной инфраструктуры.....	131
X.	Развитие потребительского рынка	134
XI.	Жилищно-коммунальное хозяйство.....	140
XII.	Автодороги и транспорт.....	147
XIII.	Благоустройство территории	150
XIV.	Охрана окружающей среды	153
XV.	Криминогенная обстановка.....	156

I. Основные тенденции социально-экономического развития муниципального образования город Норильск

В отчетном периоде развитие экономики страны продолжалось в изменившихся внешних и внутренних условиях:

– к внешним ограничениям, помимо санкционного режима в отношении России со стороны Евросоюза и США, относились ограничения рынка сбыта, вызванные распространением новой коронавирусной инфекции, которые постепенно ослаблялись;

– основным внутренним ограничением стало сохранение санитарно-эпидемиологических ограничений.

В условиях восстановления деловой активности внешнеэкономическая конъюнктура характеризовалась увеличением мировых цен на сырьевые товары и ослаблением национальной валюты.

Основные показатели, характеризующие социально-экономическую ситуацию на территории в текущем году приведены в таблице:

Таблица 1

Динамика показателей социально-экономического развития

млрд руб.

Показатель	9 месяцев		Факт 2020 г.	Оценка 2021 г.	Темп роста, %	
	2020 г.	2021 г.			9 мес. 2021/2020	2021/2020
Объем отгруженных товаров (выполненных работ и услуг собственными силами)	417,7 ¹⁾	390,3 ¹⁾	1 029,7	1 053,7	93,4	102,3
Объем отгруженной товаров (выполненных работ и услуг собственными силами) промышленного производства	387,2 ¹⁾	347,2 ¹⁾	951,9	982,5	89,7	103,2
Объем реализации товаров и услуг для конечного потребителя, в том числе:	52,9	58,5	70,5	77,9	110,6	110,5
<i>оборот розничной торговли</i>	34,6	37,9	46,1	50,5	109,5	109,5
<i>оборот общественного питания</i>	3,3	3,9	4,4	5,2	118,2	118,2
<i>объем платных услуг населению</i>	15,0	16,7	20,0	22,2	111,3	111,0
Индекс потребительских цен по Красноярскому краю	103,0%	105,9%	103,4%	106,5%	2,9 п.п.	3,1 п.п.
Уровень регистрируемой безработицы (на конец периода)	1,4%	0,2%	1,5%	0,2%	- 1,2 п.п.	- 1,3 п.п.

1) данные за 6 месяцев отчетного периода

По итогам 6 месяцев 2021 года **объем отгруженных товаров собственного производства**, выполненных работ и услуг крупными и средними предприятиями города в денежном выражении составил 390,3 млрд руб., уменьшившись к уровню прошлого года на 6,6% (6 месяцев 2020 года – 417,7 млрд руб.). К концу текущего года объем отгруженной продукции оценивается на уровне 1 053,7 млрд руб. (+2,3% к 2020 году).

Промышленное производство традиционно является основой развития города и его доля в общем объеме отгруженной продукции составляет порядка 89%. В отчетном периоде объем отгруженной промышленной продукции в денежном выражении снизился по сравнению с аналогичным периодом 2020 года на 10,3% до 347,2 млрд руб., а по итогам года оценивается в размере 982,5 млрд руб.

Таблица 2

Структура объема отгруженных товаров промышленного производства

млрд руб.

Наименование показателя	Факт 2020	Оценка 2021
Объем отгруженных товаров (выполненных работ и услуг собственными силами) промышленного производства, в том числе:	951,9	982,5
<i>Темп роста, %</i>	<i>114,0%</i>	<i>103,2%</i>
Раздел В: Добыча полезных ископаемых	67,8	70,4
<i>Темп роста, %</i>	<i>120,1%</i>	<i>103,8%</i>
Раздел С: Обрабатывающие производства	862,3	888,8
<i>Темп роста, %</i>	<i>114,3%</i>	<i>103,1%</i>
Раздел D: Обеспечение электрической энергией, газом и паром; кондиционирование воздуха	19,9	21,0
<i>Темп роста, %</i>	<i>88,1%</i>	<i>105,5%</i>
Раздел E: Водоснабжение; водоотведение, организация сбора и утилизации отходов, деятельность по ликвидации загрязнений	1,9	2,3
<i>Темп роста, %</i>	<i>118,8%</i>	<i>121,1%</i>

Традиционно, наибольший вклад в общий объем отгруженной продукции обеспечивается ЗФ ПАО «ГМК «Норильский никель».

В отчетном периоде на Заполярном филиале отмечено снижение объемов добычи металлов: палладий на 11%, платина на 11%, меди на 16%. Это было вызвано временной приостановкой и проведением последующих восстановительных работ на рудниках «Октябрьский» и «Таймырский» после их подтопления грунтовыми водами, а также снижением производительности Норильской обогатительной фабрики, вызванной аварией, и проведением последующих восстановительных работ.¹

Следует отметить, что результаты деятельности градообразующего предприятия, как одного из крупнейших экспортеров металлов зависят от внешнеэкономической конъюнктуры – волатильностью цен на цветные металлы, стоимостью национальной валюты.

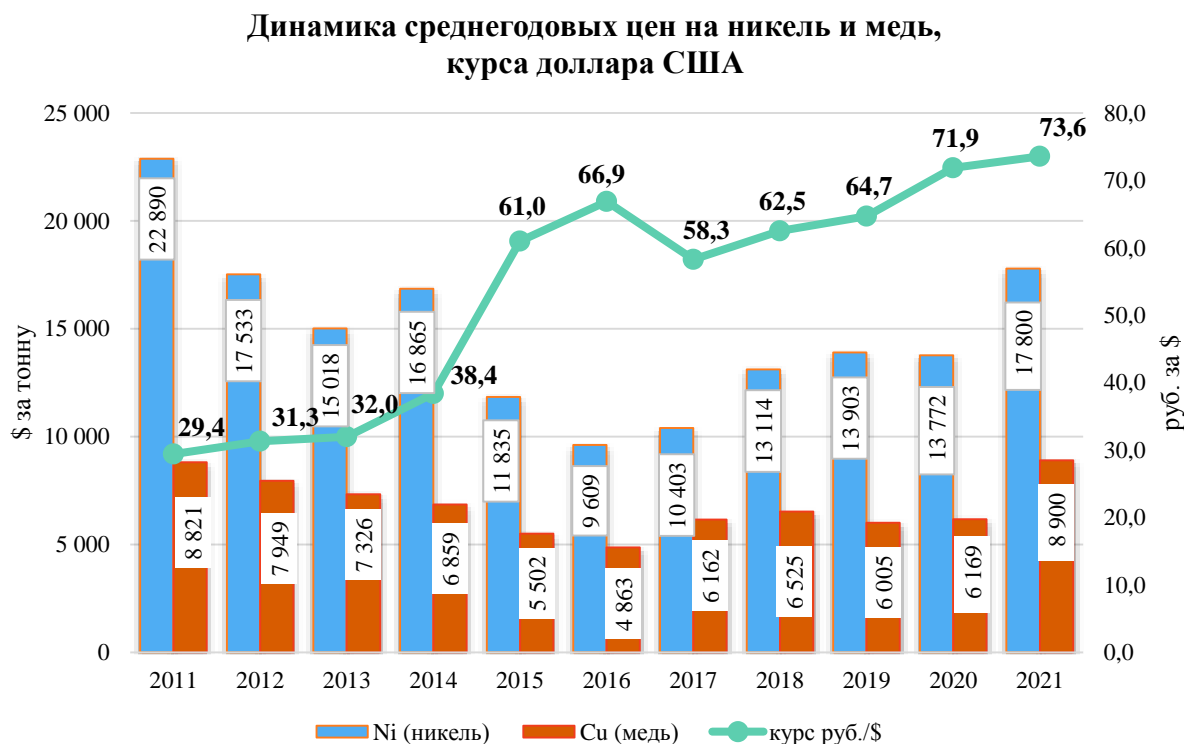
Таблица 3

Динамика цен на цветные и драгоценные металлы

Показатель	Ед. изм.	Средняя цена за 9 мес.		Среднегодовая цена		Темп роста, %	
		2020 г.	2021 г.	2020 г. факт	2021 г. оценка	9 мес. 2021/2020	2021/2020
Медь	долл. / тонн	5 833	9 187	6 169	8 900	157,5	144,3
Никель	долл. / тонн	13 050	18 031	13 772	17 800	138,2	129,2
Золото	долл. / тр.ун.	1 735	1 802	1 770	1 750	103,9	98,9
Платина	долл. / тр.ун.	865	1 122	884	1 100	129,7	124,4
Палладий	долл. / тр.ун.	2 143	2 551	2 194	2 300	119,0	104,8

¹ Пресс-релиз ПАО «ГМК «Норильский никель» за 9 месяцев 2021 года

Графическая интерпретация уровня цен на основные металлы производимые на территории за последние годы представлена ниже:



Состояние торговли определяется платежеспособным спросом, структурой потребительских предпочтений, инфляционной составляющей и имеет прямую зависимость от экономической ситуации в городе.

В сфере розничной торговли, бытовых, транспортных, образовательных, медицинских услуг, услуг культуры и спорта, а также услуг предприятий общественного питания, отмечается восстановление спроса за счет увеличения доходов населения и реализации отложенного спроса.

Так **оборот розничной** торговли по итогам 9 месяцев 2021 года составил 37,9 млрд руб. С учетом сложившейся тенденции потребления, по оценке розничный товарооборот за 2021 год достигнет 50,5 млрд руб.

Оборот общественного питания по итогам 9 месяцев 2021 года составил 3,9 млрд руб., к концу текущего года ожидается на уровне 5,2 млрд руб.

Объем платных услуг, оказанных населению за отчетный период составил 16,7 млрд руб. (+ 11,3% к 9 мес. 2020 года), к концу 2021 года ожидается рост показателя на 11,0% до 22,2 млрд руб. по отношению к 2020 году (20,0 млрд руб.).

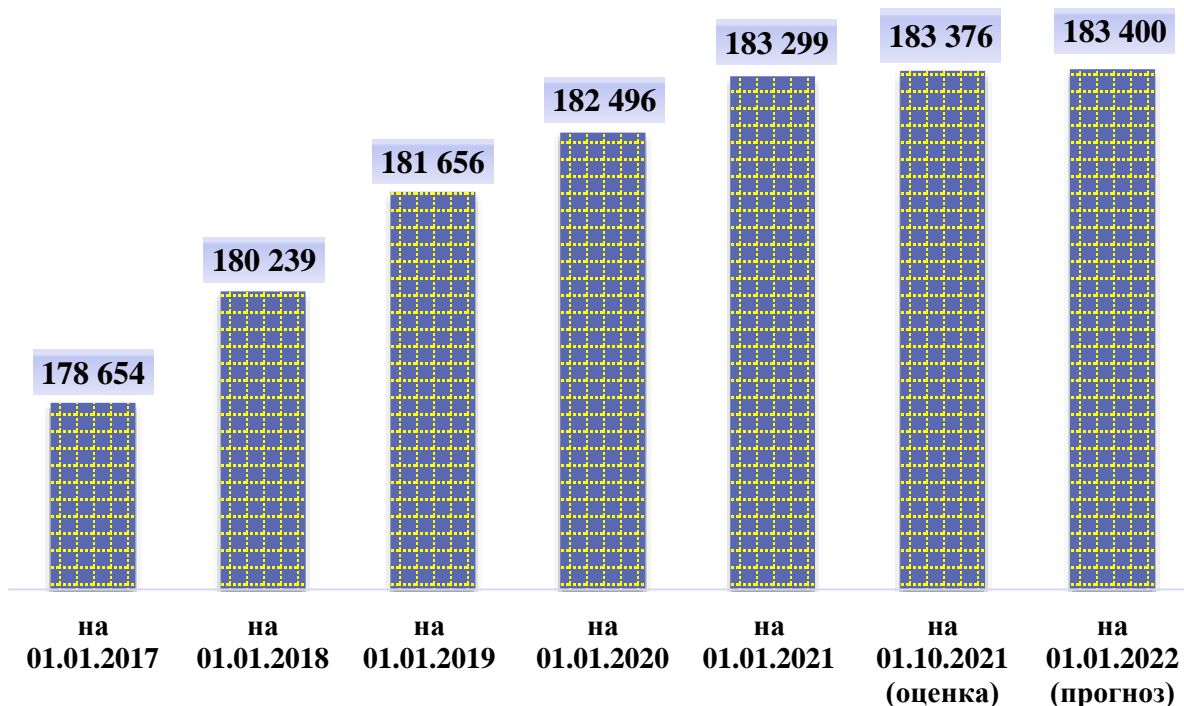
Инфляция на потребительском рынке Красноярского края (сводный индекс потребительских цен) за отчетный период сложилась на уровне 105,9%, увеличившись на 2,9 п.п. по отношению к аналогичному периоду прошлого года (103,0%). По оценке, сводный индекс потребительских цен по Красноярскому краю в 2021 году ожидается на уровне 106,5% (на 3,1 п. п. выше уровня 2020 г.).

Показатель **уровня регистрируемой безработицы** по состоянию на 01.10.2021 составил 0,2% (- 1,2 п.п. к уровню 2020 года), как и ожидаемое по текущему году.

II. Демография

По предварительной оценке, численность постоянного населения Норильска на 01.10.2021 составила 183 376 человек, увеличившись в абсолютном выражении по отношению к началу текущего года на 77 человек.

Динамика численности населения, (чел.)



Основные показатели, характеризующие демографические процессы в городе представлены в таблице:

Таблица 4

Наименование показателя	на 01.10.2020	на 01.01.2021	на 01.10.2021*	на 01.01.2022*	Откл. 01.10.2021 / 01.10.2020	Откл. 01.01.2022 / 01.01.2021
Постоянное население на начало периода	182 954	183 299	183 376	183 400	422	101
Прибыло	7 916	11 435	8 942	11 922	1 026	487
Выбыло	8 248	11 692	9 744	12 992	1 496	1 300
Миграционный прирост / отток населения	-332	-257	-802	-1 070	-470	-813
Родилось	1 599	2 139	1 610	2 146	11	7
Умерло	769	1056	731	975	-38	-81
Естественный прирост	830	1 083	879	1 171	49	88

*оценка

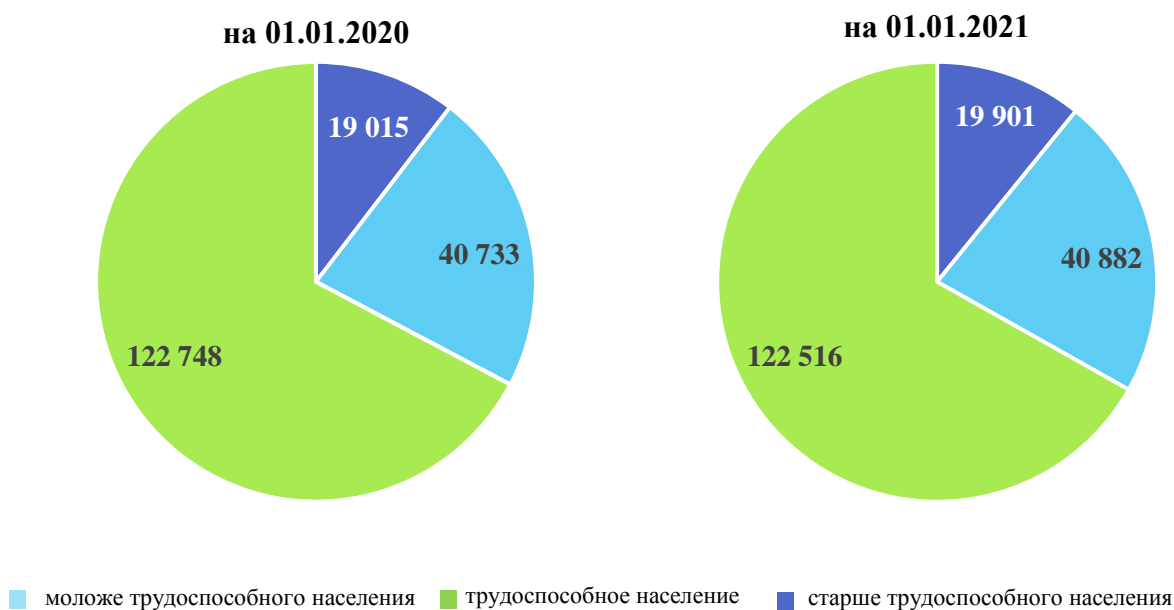
По итогам 9 месяцев 2021 года ожидаемый рост численности, по отношению к аналогичной дате прошлого года составляет 422 чел., что обеспечивается стабильным естественным приростом населения (+879 человек), чему способствует проводимая государственная и региональная политика:

- выплаты материнского капитала при рождении первого, второго и последующих детей за счет средств федерального и регионального бюджетов;
- улучшение жилищных условий в рамках реализации программ по обеспечению жильем молодых семей, поддержке многодетных семей;
- сохранение социальной и материальной помощи молодым и малообеспеченным семьям.

Также, одним из процессов, оказывающих влияние на численность населения, является его высокая миграционная подвижность, что обусловлено рядом факторов, в числе которых, прежде всего, суровые природно-климатические условия, стремление жителей, выработавших северный трудовой стаж, переехать в благоприятные для проживания регионы, а также отток выпускников старших классов в другие города с целью получения высшего образования.

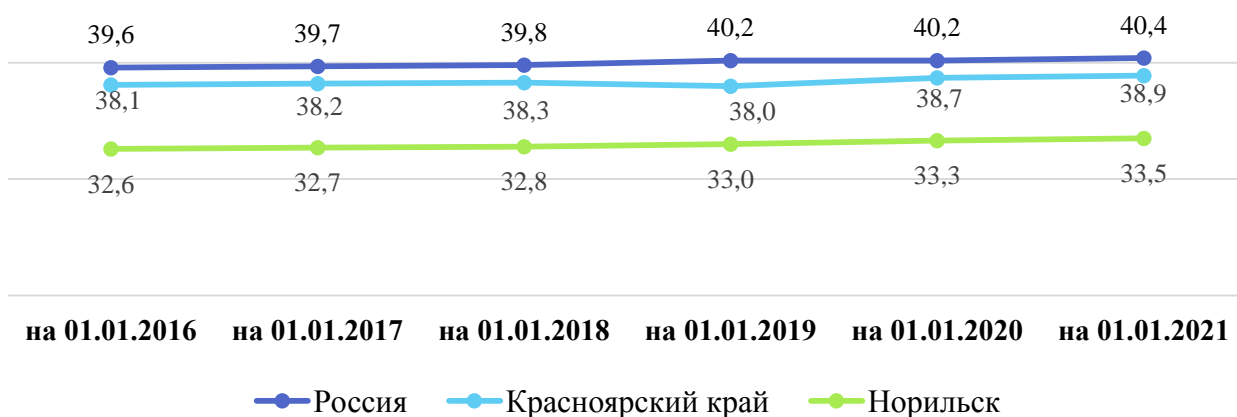
Вместе с тем, среди факторов, притягивающих на территорию мигрантов, стоит выделить, относительно высокий уровень доходов населения и низкий уровень безработицы в городе.

Состав населения по возрастным группам, (чел.)



На 01.01.2021 в структуре населения незначительно преобладает мужское население, на долю которого приходится 50,3% от общей численности.

Средний возраст населения, (лет)



Норильск относительно «молодой» город – средний возраст населения – 33,5 года, мужчин – 32,7 лет, женщин – 34,4 лет, что существенно ниже общероссийских (40,4 лет; муж. – 37,6 лет; жен. – 42,8 лет) и общекраевых (38,9 лет; муж. – 36,3 лет; жен. – 41,2 лет) значений.

Стоит отметить, что в 2020 году на территории завершена реализация 4-сторонних соглашений о взаимодействии и сотрудничестве между Министерством регионального развития Российской Федерации, Красноярским краем, муниципальным образованием город Норильск и ПАО «ГМК «Норильский Никель» по направлениям:

- переселения граждан в благоприятные для проживания регионы РФ;
- модернизации и развитию объектов социальной, инженерной инфраструктуры и жилищного фонда.

В феврале текущего года было заключено новое 4-х стороннее соглашение о взаимодействии и сотрудничестве между Министерством Российской Федерации по развитию Дальнего Востока и Арктики, Красноярским краем, муниципальным образованием город Норильск и ПАО «ГМК «Норильский Никель».

Соглашением предусмотрена реализация комплексных мер социально-экономического развития муниципального образования город Норильск на период до 2024 года и перспективу до 2035 года. Одним из направлений в соглашении является продолжение реализации мероприятий по переселению граждан в благоприятные для проживания регионы РФ за счет средств федерального бюджета, консолидированного бюджета Красноярского края и средств ПАО «ГМК «Норильский Никель». Так, на 2021 год предусмотрено финансирование в размере 943,2 млн руб. (средства краевого бюджета – 113,2 млн руб. и средства ПАО «ГМК «Норильский Никель» – 830,0 млн руб.) для предоставления социальных выплат на приобретение жилья 390 семьям (с учетом городского поселения Дудинка).

За 9 месяцев 2021 года в рамках реализации 4-х стороннего соглашения Управлением жилищного фонда Администрации города Норильска вручены свидетельства 111 семьям норильчан (172 человека) на сумму 256,0 млн руб., срок реализации свидетельств – до 29.04.2022. В том числе, при предоставлении социальных

выплат одному участнику из числа реабилитированных граждан и лиц, пострадавшие от политических репрессий, в возрасте 70 лет и старше, предоставлена единовременная доплата в размере 500 тыс. руб.

Средний размер социальной выплаты на 1 семью составил 2 306,1 тыс. руб. (в 2020 году средний размер на 1 семью составил 1 881,2 тыс. руб.).

В целях замещения выбывающих с территории кадров реализуется муниципальная программа «Приглашение специалистов, обладающих специальностями, являющимися дефицитными для муниципальных и иных учреждений муниципального образования город Норильск», в рамках которой, приглашенным специалистам предоставляется благоустроенное служебное жилье, выплачивается материальная помощь на обустройство, оплачиваются расходы, связанные с переездом.

За отчетный период были направлены приглашения для работы на территории города 41 специалисту (15 чел. в сфере здравоохранения, 19 чел. в сфере общего и дошкольного образования, 1 чел. в сфере высшего профессионального образования, 6 чел. в сфере культуры). Прибыло 32 специалиста, из них трудоустроилось 29 чел. в сферах:

- здравоохранения – 10 чел.;
- общего и дошкольного образования – 13 чел.;
- высшего профессионального образования – 1 чел.;
- культуры – 5 чел.

Всего к концу 2021 года на территорию планируется привлечь 71 специалиста в социальные отрасли города по программе.

В рамках исполнения условий и порядка предоставления гарантий и компенсаций для лиц, проживающих в районах Крайнего Севера, работодатели реализуют следующие мероприятия:

- санаторно-курортное лечение и отдых работников и членов их семей;
- оплата работникам и членам их семей проезда и провоза багажа к месту отдыха и обратно.

Кроме того, градообразующее предприятие реализует корпоративные программы, направленные на привлечение персонала, в том числе молодых людей, завершающих обучение в учреждениях профессионального образования. На постоянной основе взаимодействует с техникумами и вузами, предоставляет возможность обучающимся по востребованным профессиям и специальностям пройти оплачиваемую производственную и преддипломную практику на своих предприятиях (программа «Профессиональный старт», деловая игра «Покорители севера»).

Условия для закрепления на территории работающей молодежи создаются через механизмы реализации корпоративных проектов ЗФ ПАО «ГМК «Норильский никель», направленных на адаптацию молодежи на предприятиях и в социальной среде, обеспечивает возможности для реализации молодежи в профессиональной сфере, а также развитие их интеллектуального и творческого потенциала.

Для специалистов, приглашенных из других регионов РФ и сопредельных государств, имеющих дефицитные для местного рынка труда профессии и специальности, реализуется программа в обустройстве на новом месте жительства: создаются бытовые условия и компенсируются расходы, связанные с переездом и обустройством.

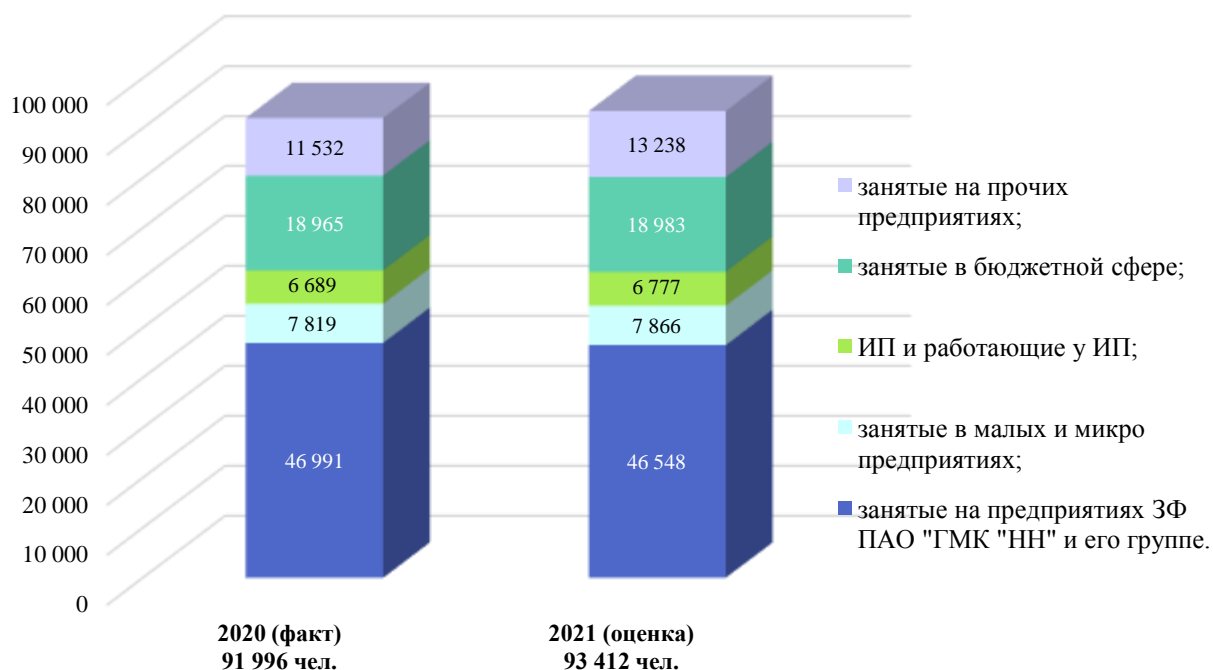
Также Норникелем разработана целая система мер, направленных на закрепление своих работников, таких как: жилищные программы «Наш дом» и «Мой дом»,

программа «Корпоративная социальная программа льготного кредитования работников «Норникеля» и российских дочерних организаций», корпоративная программа негосударственного пенсионного обеспечения «Накопительная долевая пенсия».

III. Рынок труда, занятость и безработица

Совершенствование трудового потенциала и эффективность его использования продолжает быть одним из важнейших факторов социально-экономического развития территории. По оценке 2021 года среднесписочная численность работников по полному кругу организаций (с учетом работников малого бизнеса и индивидуальных предпринимателей) составит порядка 93,4 тыс. чел.

Среднесписочная численность работников территории, чел.

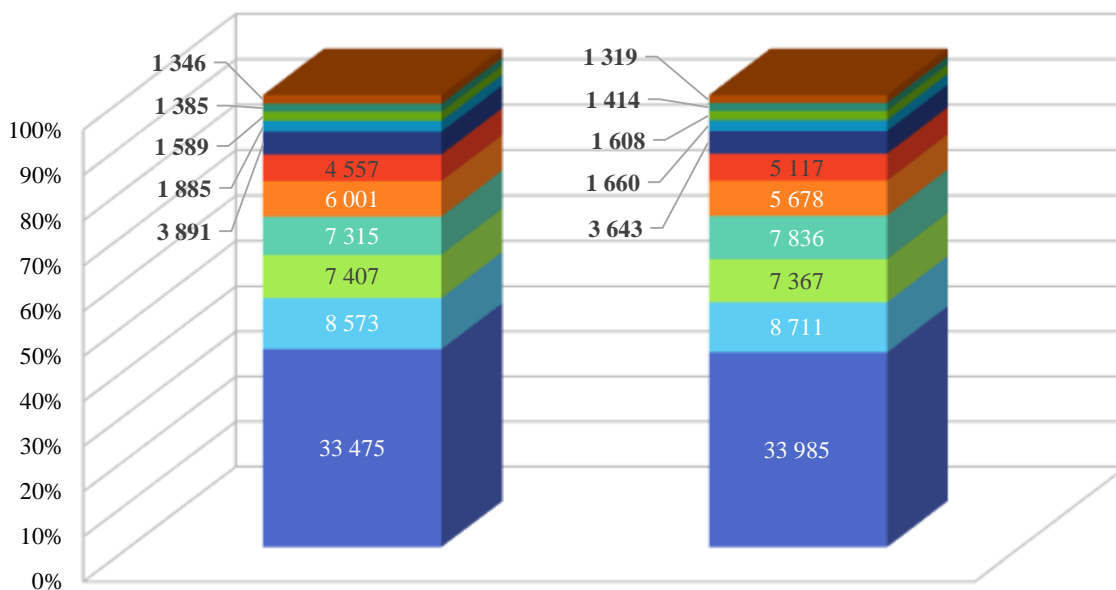


По итогам 6 месяцев 2021 года на крупных и средних предприятиях города осуществляли трудовую деятельность около 78,3 тыс. чел. (6 месяцев 2020 года – 77,4 тыс. чел.).

Неизменно, наибольший удельный вес в структуре работающего населения занимают занятые в ЗФ ПАО «ГМК «Норильский никель» и предприятиях Группы компании «Норильский никель», а также работники бюджетной сферы.

В сфере малого предпринимательства занято порядка 14,6 тыс. чел. или около 15,6 % работающего населения.

Среднесписочная численность работников крупных и средних предприятий по видам экономической деятельности, чел.



- Деятельность в области информации и связи
- Деятельность в области культуры, спорта, организации досуга и развлечений
- Торговля оптовая и розничная; ремонт автотранспортных средств и мотоциклов
- Деятельность по операциям с недвижимым имуществом
- Государственное управление и обеспечение военной безопасности; социальное обеспечение
- Прочие
- Деятельность в области здравоохранения и социальных услуг
- Строительство
- Образование
- Транспортировка и хранение
- Промышленное производство

Наибольшую долю в структуре занятых на крупных и средних предприятиях – это работники организаций, осуществляющих деятельность в сфере промышленного производства, транспортировки и хранения, строительства, образования и здравоохранения.

Распространение коронавирусной инфекции в 2020 году неблагоприятно отразилось на уровне безработицы. Так, уровень регистрируемой безработицы на начало текущего года составил 1,4%, что на 0,7 п.п. больше, чем годом ранее.

Стоит отметить, что в течении 2021 года ситуация с безработицей стабилизировалась и с августа текущего года уровень безработицы составляет 0,2%, как и ее ожидаемое значение в текущем году.

Коэффициент напряженности на рынке труда на начало октября составил 0,2 чел. на 1 вакансию (01.10.20 г. – 1,0 чел. на 1 вакансию). За 9 месяцев статус безработного гражданина получили 1 310 чел., что на 2 890 чел. меньше чем за аналогичный период прошлого года.

Основные показатели, характеризующие состояние рынка труда представлены в таблице:

Таблица 5

№ п/п	Наименование показателей	январь - сентябрь		Откл., +/-	Оценка 2021 года
		2021 год	2020 год		
На начало отчетного периода					
1.	Численность ищущих работу незанятых трудовой деятельностью граждан, чел.	2 167	1 278	889	-
1.1.	- из них безработных, чел.	1 737	836	901	-
2.	Количество вакансий, ед.	3 410	2 187	1 223	-
3.	Уровень зарегистрированной безработицы (к численности населения в трудоспособном возрасте), %	1,4	0,7	0,7	-
4.	Коэффициент напряженности на рынке труда (число незанятых граждан на одну вакансию, в среднемесечном исчислении), чел.	0,6	0,6	0	-
За отчетный период					
5.	Обратилось ищущих работу граждан, чел.	6 017	6 228	-211	7 600
5.1.	- из них незанятые трудовой деятельностью, чел.	4 179	6 124	-1 945	x
6.	Признано безработными, чел.	1 310	4 200	-2 890	2 600
7.	Заявлено вакансий, ед.	15 710	11 745	3 965	18 700
8.	Оказано содействие занятости - всего, чел.	5 421	2 922	2 499	6 288
	<i>в том числе:</i>				
8.1.	Трудоустроено ищущих работу граждан, чел.	5 264	2 821	2 443	5 994
8.2.	Направлено на профессиональное обучение, чел.	153	96	57	290
8.2.1.	женщины, находящиеся в отпуске по уходу за ребенком до достижения им возраста трех лет, чел.	10	2	8	10
8.2.2.	пенсионеры, стремящиеся возобновить трудовую деятельность, чел.	10	6	4	10
8.2.3.	безработные, чел.	133	88	45	270
8.3.	Оформлено на досрочную пенсию, чел.	4	5	-1	4
9.	Численность участников мероприятий активной политики занятости населения, чел.	1 085	176	909	1 151
9.1.	Организация проведения оплачиваемых общественных работ, чел.	153	113	40	219
9.2.	Организация временного трудоустройства несовершеннолетних граждан в возрасте от 14 до 18 лет, в свободное от учебы время чел.	886	0	886	886
9.3.	Организация временного трудоустройства безработных граждан, испытывающих трудности в поиске работы, безработных граждан в возрасте от 18 до 20 лет, имеющих среднее профессиональное образование и ищущих работу впервые, чел.	89	63	26	89
На конец отчетного периода					
10.	Численность ищущих работу незанятых трудовой деятельностью граждан, чел.	735	3 197	-2 462	x

№ п/п	Наименование показателей	январь - сентябрь		Откл., +/-	Оценка 2021 года
		2021 год	2020 год		
10.1.	из них безработных, чел.	233	2 844	-2 611	x
11.	Количество вакансий, ед.	7 951	3 352	4 599	x
12.	Уровень зарегистрированной безработицы (к численности населения в трудоспособном возрасте), %	0,2	2,3	-2,1	0,2
13.	Коэффициент напряженности на рынке труда (число незанятых граждан на одну вакансию, в среднемесечном исчислении), чел.	0,2	0,9	-0,7	x

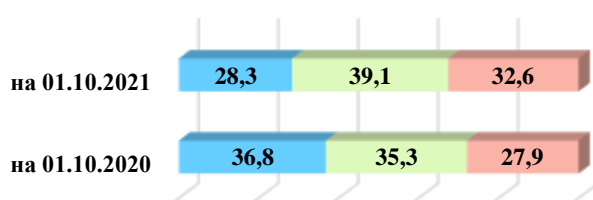
За отчетный период было оказано содействие занятости 5 421 гражданину, в том числе:

– 5 264 человека трудоустроено (в т.ч. по мероприятиям временной занятости);

– 153 человека направлены на профессиональное обучение (из них женщины, находящиеся в отпуске по уходу за ребенком до достижения им возраста трех лет – 10 чел., пенсионеры, стремящиеся возобновить трудовую деятельность – 10 чел., безработные граждане – 133 чел.);

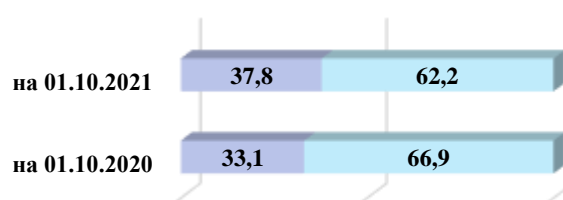
4 гражданам оформлена досрочная пенсия.

Распределение безработных по возрасту, %



■ до 30 лет ■ от 30 до 40 лет ■ старше 40 лет

Распределение безработных по полу, %



■ мужчины ■ женщины

Спрос на рабочую силу по состоянию на 01.10.2021 составил 7 951 вакансии, что на 4 541 вакансий больше, чем на начало 2021 года. Наиболее востребованные вакансии профессий служащих, специалистов и рабочих представлены в таблицах:

Таблица 6

№ п/п	Профессии рабочих	Кол-во вакансий, ед.
1	Водитель автомобиля (водитель автомобилей всех типов и грузоподъемностей)	563
2	Рабочий сварочного производства	422
3	Электромонтер по ремонту и обслуживанию электрооборудования	321
4	Слесарь-ремонтник	318
5	Электрослесарь (слесарь) дежурный и по ремонту оборудования	255
6	Охранник	188
7	Изолировщик на термоизоляции	163
8	Газорезчик	137
9	Повар	126
10	Водитель автобуса	121

Таблица 7

№ п/п	Профессии служащих, специалистов	Кол-во вакансий, ед.
1	Врач (анестезиолог-реаниматолог, акушер-гинеколог, гастроэнтеролог, невролог, отоларинголог, офтальмолог, патологоанатом, педиатр, психиатр, стоматолог, терапевт, травматолог-ортопед, ультразвуковой диагностики, уролог, функциональной диагностики, хирург, физиотерапевт, эндокринолог, эндоскопист, рентгенолог и др.)	252
2	Медицинская сестра	116
3	Инженер по наладке и испытаниям	72
4	Бухгалтер (в т.ч. главный бухгалтер)	40
5	Инженер-программист	35
6	Учитель средней школы (русский язык и литература, математика, иностранный язык, география, физика, история и общество, технология)	27
7	Специалист сферы строительства (инженер, специалист, мастер)	24
8	Инженер по охране труда	23
9	Юрисконсульт, специалист юридического отдела (в т.ч. начальник отдела)	20
10	Специалист в области энергетики (инженер, главный энергетик)	19

Наибольший удельный вес занимают рабочие профессии – 71,9% (5 715 вакансий), на профессии служащих и специалистов приходится – 28,1% (2 236 вакансий) от общего спроса работодателей.

В целях формирования прогноза ситуации на рынке труда города Норильска КГКУ «ЦЗН г. Норильска» ежегодно проводится опрос организаций, осуществляющих хозяйственную деятельность на территории, о планируемых изменениях (высвобождением работников, введением режима неполного рабочего дня, неполной рабочей недели, приостановкой производства). По оценке 2021 года мероприятий, способствующих массовому увольнению, не планируется.

В рамках мер по стабилизации рынка труда в области содействия занятости населения в 2019 году КГКУ «ЦЗН города Норильска» совместно с Администрацией города Норильска и АНО «Агентство развития Норильск» разработан проект «Развитие предпринимательства и самозанятости населения в рамках Стратегии социально-экономического развития муниципального образования город Норильск до 2030 года», основной целью которого стало увеличение уровня доступности мер поддержки для граждан, планирующих осуществлять предпринимательскую деятельность, а также усиление навыков действующих предпринимателей по улучшению финансовых и производственных показателей.

В качестве еще одной меры по стабилизации рынка труда КГКУ «Центр занятости населения города Норильска» совместно с Администрацией города Норильска реализуются План мероприятий кадрового обеспечения муниципального образования город Норильск, действующий с марта 2014 года, и Проект в области содействия занятости населения города Норильска «Заполнение кадровой потребности работодателей – одно из важнейших условий развития территории», в рамках которых осуществляется:

– взаимодействие с организациями, входящими в корпоративную структуру «Норильский никель», осуществляющими деятельность на территории муниципального образования города Норильск по обеспечению квалифицированными кадрами с учетом текущей и перспективной потребности;

– проведение специализированных мероприятий (ярмарка вакансий, региональный совет кадровиков и др.);

– рассмотрение и решение вопросов, связанных с обеспечением кадрами отдельных сфер деятельности на заседаниях Координационного комитета содействия занятости населения муниципального образования город Норильск.

Также, в целях создания условий для повышения качества жизни граждан старшего поколения ЦЗН принимает участие в реализации федерального проекта «Старшее поколение», входящий в состав национального проекта «Демография». В рамках данного проекта реализуется специальная программа профессионального обучения и дополнительного профессионального образования граждан в возрасте 50 лет и старше, а также граждан предпенсионного возраста на период до 2024 года, утвержденная распоряжением Правительства РФ от 30.12.2018 №3025-р.

Кроме того, в соответствии с постановлением Правительства РФ от 13.03.2021 № 362 «О государственной поддержке в 2021 году юридических лиц и индивидуальных предпринимателей при трудоустройстве безработных граждан» предусмотрена дополнительная мера поддержки работодателей по снижению напряженности на рынке труда, в рамках которой предусмотрено предоставление субсидий работодателям при трудоустройстве безработных граждан. Так за отчетный период в Центр занятости поступили заявления от 24 работодателей города, с предложением свободных рабочих мест, на которые предполагается трудоустройство безработных граждан, при этом в рамках данной программы трудоустроено – 10 чел.

IV. Уровень доходов

Материальное благосостояние является одним из ключевых элементов, определяющих качество жизни, его финансовой основой. Уровень жизни населения является одним из важнейших социальных индикаторов и зависит от величины заработной платы, которая определяется политикой органов власти и частных компаний.

Таблица 8

Среднемесячная заработная плата отдельных категорий работников


руб.

Категория	2020		2021	Темп роста, %	
	год	9 месяцев		+/-	%
Крупных и средних организаций*	110 428	109 901	120 564	10 662	9,7
ЗФ ПАО «ГМК «Норильский никель»	142 475	139 364	152 324	12 959	9,3
Финансируемых за счет средств местного бюджета	77 567	75 949	82 612	6 663	8,8

* Информация за 1 полугодие 2021 года. В соответствии с графиком выхода статистических работ, соответствующая информация за 9 мес. 2021 года будет опубликована не ранее 01.12.2021

За 1 полугодие 2021 года средняя заработная плата работающих в крупных и средних организациях составила 120 564 руб., что на 9,7% выше в сравнении с аналогичным периодом прошлого года. При этом лидерство по уровню оплаты труда по отношению к средней заработной плате работников крупных и средних организаций города традиционно сохраняется за такими видами экономической деятельности,

как обрабатывающие производства, добыча полезных ископаемых, обеспечение электрической энергией, газом и паром, строительство:



Среднемесячная заработная плата работников, финансируемых за счет средств местного бюджета за 9 месяцев 2021 года составила 82 612 руб., что на 8,8% выше показателя аналогичного периода прошлого года (75 949 руб.).

Темпы роста заработной платы обусловлены ростом заработной платы работников бюджетной сферы в связи с достижением установленных для отдельных категорий работников целевых показателей, индексацией оплаты труда, повышением оплаты труда работников бюджетной сферы, не охваченных мероприятиями по увеличению оплаты труда в рамках реализации «майских» Указов, а также ростом заработной платы работников реального сектора экономики и ростом минимального размера оплаты труда.

В части оплаты труда работников бюджетной сферы продолжена работа по **реализации «майских» Указов Президента Российской Федерации** (далее – Указы) по итогам 9 месяцев 2021 года, установленные целевые значения в муниципальном образовании город Норильск достигнуты в полном объеме.

На повышение уровня оплаты труда работников также повлияли решения по **ускоренному повышению минимального размера оплаты труда** (далее – МРОТ).

Так, с 01.01.2021 года МРОТ установлен в сумме 12 792 руб., с учетом районного коэффициента – 1,8 и полного размера процентной надбавки за работу в особых климатических условиях (80% для города Норильска) – 33 259 руб., что выше аналогичного показателя 2020 года на 5,5%.

Кроме того, в соответствии с Законом Красноярского края от 29.10.2009 № 9-3864 «О системах оплаты труда работников краевых государственных учреждений» (далее – Закон) для жителей Норильска установлен уровень заработной платы в целях расчета региональной выплаты: с 01.01.2021 – 33 260 руб. (с 01.01.2020 – 31 538 руб.). Региональная выплата для работника рассчитывается как разница между размером заработной платы, установленным в Законе, и месячной заработной

платой конкретного работника при полностью отработанной норме рабочего времени и выполненной норме труда (трудовых обязанностей).

Немаловажную роль в структуре доходов населения играют пенсионные выплаты. Средний размер пенсии в городе по состоянию на 01.10.2021 года составил 24 936 руб., увеличившись на 1 000 руб. (+4,2%) в сравнении с аналогичным показателем прошлого года – 23 936 руб. Рост пенсии в отчетном периоде обусловлен:

- индексацией пенсий с 01.01.2021 – увеличение страховых пенсий, в том числе фиксированной выплаты неработающим пенсионерам на 6,3%;
- индексацией социальных пенсий с 01.04.2021 на 3,4%;
- перерасчетом размера страховой части пенсии работающим пенсионерам с 01.08.2021.

Величина прожиточного минимума для пенсионеров, установленная постановлением Правительства Красноярского Края на 2021 составила – 14 477 руб. Средний размер пенсии, сложившийся на 01.10.2021 года, превысил установленный ВПМ в 1,7 раз.

V. Финансовое состояние территории

Общая сумма налоговых и неналоговых платежей, поступивших в консолидированный бюджет края за 9 месяцев 2021 года составила 70 245,1 млн руб., что на 1,1% (+756,9 млн руб.) выше аналогичного периода прошлого года – 69 488,2 млн руб.

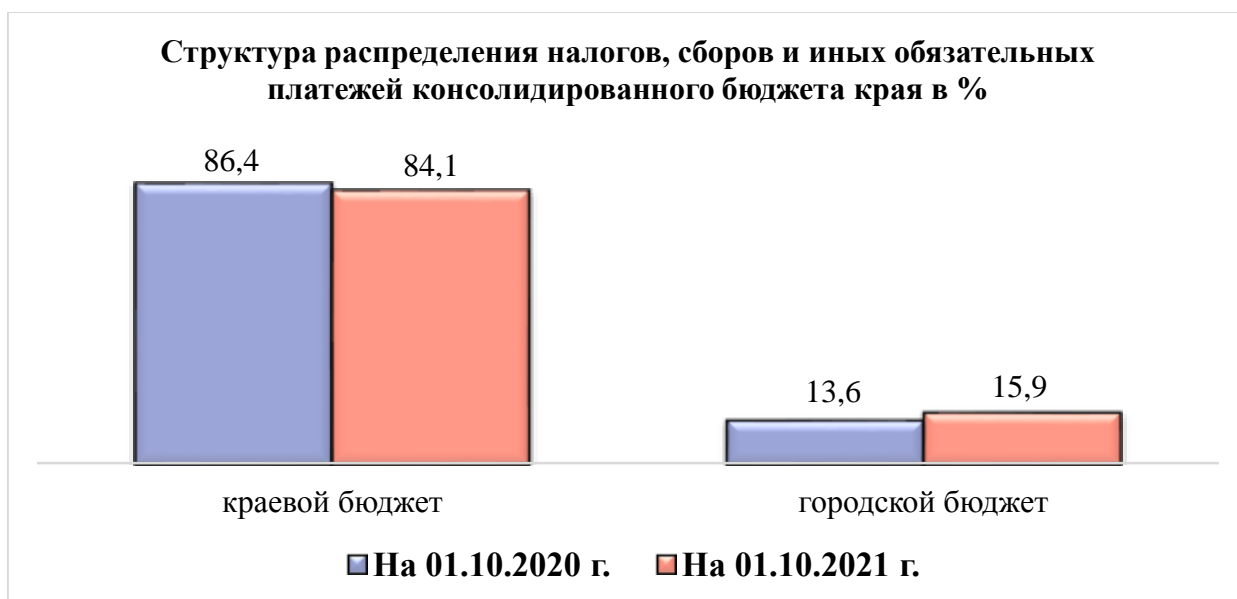
Таблица 9

Налоги, сборы и иные обязательные платежи, собираемые в консолидированный бюджет края

млн руб.

Наименование показателя	На 01.10.2020	На 01.10.2021	Темп роста 01.10.21/01.10.20, %	Абс. откл. (+/-)
Налоги, сборы и иные обязательные платежи, всего (без переходящих остатков), в т.ч. перечислено в:	69 488,2	70 245,1	101,1	756,9
- краевой бюджет	60 056,9	59 082,4	98,4	-974,5
<i>Удельный вес, %</i>	<i>86,4</i>	<i>84,1</i>		
- городской бюджет (без безвозмездных перечислений)	9 431,3	11 162,7	118,4	1 731,4
<i>Удельный вес, %</i>	<i>13,6</i>	<i>15,9</i>		

Из общей суммы собранных поступлений в краевой бюджет перечислено 84,1% (59 082,4 млн руб.), в городской бюджет перечислено 15,9% (11 162,7 млн руб.).



Фактические доходы бюджета города по итогам 9 месяцев 2021 года составили 16 842,1 млн руб., в том числе поступления по налоговым и неналоговым доходам – 11 162,7 млн руб. (66,3% от всех доходов), что на 18,4% выше аналогичного периода прошлого года.

В структуре налоговых и неналоговых доходов наибольший удельный вес занимают налоговые доходы – 79,3 %. На неналоговые доходы приходится 20,7 %.

Основная часть налоговых поступлений формируется за счет налога на прибыль организаций – 56,2% и налога на доходы физических лиц – 37,7 %.

Положительная динамика доходов городского бюджета обусловлена следующими факторами:

- **налог на доходы физических лиц** увеличился на 12,3% до 3 334,3 млн руб. к показателю аналогичного периода предыдущего года (2020 год – 2 968,2 млн руб.) за счет увеличения фондов оплаты труда работников учреждений и предприятий города, а также увеличения численности сотрудников по отдельным организациям.

- **акцизы по подакцизным товарам (продукции), производимым на территории Российской Федерации** на 14,1% относительно фактического исполнения за 9 месяцев 2020 года, в связи с увеличением ставок акцизов по всем видам нефтепродуктов;

- **налог, взимаемого в связи с применением патентной системы налогообложения** в 12,0 раз до 49,9 млн руб., что обусловлено переходом налогоплательщиков на патентную систему налогообложения в связи с отменой единого налога на вмененный доход для отдельных видов деятельности;

- **налог, взимаемый в связи с применением упрощенной системы налогообложения** составил 381,9 млн руб. (с 01.01.2021 Законом Красноярского края от 10.07.2007 № 2-317 «О межбюджетных отношениях в Красноярском крае» установлен норматив отчислений в бюджеты городских округов от налога, взимаемого в связи с применением упрощенной системы налогообложения, зачисляемого в краевой бюджет, в размере 50 процентов);

- **доход от использования имущества, находящегося в государственной и муниципальной собственности**, которые составляют 25,6 % от общего объема неналоговых доходов. Общая сумма поступлений в отчетном периоде составила 590,8 млн руб., в том числе:

- доходы, получаемые в виде арендной платы за земельные участки, государственная собственность на которые не разграничена, а также средства от продажи права на заключение договоров аренды указанных земельных участков – 421 597,6 тыс. руб. или 66,7 % планового назначения. Увеличение поступлений относительно фактического исполнения за 9 месяцев 2020 года на 17,7 % обусловлено, в основном, погашением задолженности прошлых лет по договорам аренды земельных участков, а также заключением новых договоров аренды;

- доходы, получаемые в виде арендной платы за земли после разграничения государственной собственности на землю, а также средства от продажи права на заключение договоров аренды указанных земельных участков (за исключением земельных участков бюджетных и автономных учреждений) – 1 437,7 тыс. руб. или 81,1 % планового назначения. Увеличение поступлений относительно фактического исполнения за 9 месяцев 2020 года в 2,6 раза обусловлено погашением задолженности прошлых лет по договорам аренды, а также заключением новых договоров.

- доходы от сдачи в аренду имущества, находящегося в оперативном управлении органов государственной власти, органов местного самоуправления, государственных внебюджетных фондов и созданных ими учреждений (за исключением имущества бюджетных и автономных учреждений) – 1 144,9 тыс. руб. или 101,6 % от плана. Увеличение относительно фактических поступлений за 9 месяцев 2020 года на 14,6 % обусловлено погашением задолженности;

- доходы от сдачи в аренду имущества, составляющего государственную (муниципальную) казну (за исключением земельных участков) – 94 061,9 тыс. руб. или 72,7 % планового показателя. Увеличение относительно фактических поступлений за 9 месяцев 2020 года на 0,6 % обусловлено погашением задолженности;

- плата по соглашениям об установлении сервитута, заключенным органами местного самоуправления городских округов, государственными или муниципальными предприятиями либо государственными или муниципальными учреждениями в отношении земельных участков, государственная собственность на которые не разграничена и которые расположены в границах городских округов – 801,5 тыс. руб. Увеличение относительно фактических поступлений за 9 месяцев 2020 года на 42,5 % обусловлено погашением задолженности, а также заключением новых соглашений;

- прочие доходы от использования имущества и прав, находящихся в государственной и муниципальной собственности – 71 739,7 тыс. руб. или 70,2 % планового назначения. Рост поступлений по сравнению с аналогичным периодом прошлого года на 1,7 %, что связано, в основном, с заключением новых договоров аренды жилых помещений в конце 2020 года;

– **плата за негативное воздействие на окружающую среду** – 278 020,0 тыс. руб. (9 месяцев 2020 г. – 21 250,0 тыс. руб.) или 80,9% планового значения. Рост фактических поступлений за 9 месяцев 2021 года в 13,1 раза по сравнению с поступлениями за аналогичный период 2020 года произошел в связи с перерасчетом плательщиками суммы платы исходя из фактических объемов загрязнения окружающей среды за 2020 год, а также с уплатой ПАО «ГМК «Норильский никель» платежей за 1, 2 кварталы 2021 года;

– **доход от оказания платных услуг (работ) и компенсация затрат государства** – 23 200,0 тыс. руб., что на 30,2 % больше планового назначения и в 2,9 раза больше аналогичного периода прошлого года за счет поступления доходов от компенсации затрат бюджетов городских округов (возмещение работниками стоимости путевок за счет собственных средств), а также увеличения поступлений возвратов дебиторской задолженности прошлых лет;

– **штрафы, санкции, возмещение ущерба** – 1 253 869,3 тыс. руб. (9 месяцев 2020 г. – 454 980,0 тыс. руб.) или 96,5 % утвержденных плановых назначений. Рост поступлений по данному виду дохода по сравнению с аналогичным периодом 2020 года в 2,8 раза обусловлен, в основном, поступлением в текущем году платежей в возмещения вреда, причиненного окружающей среде, в связи с аварией на ТЭЦ-3 в мае 2020 года (розлив дизельного топлива), а также увеличением поступлений сумм в возмещение вреда, причиняемого автомобильным дорогам местного значения транспортными средствами, осуществляющими перевозки тяжеловесных и (или) крупногабаритных грузов.

Объем безвозмездных перечислений увеличился на 9,1% по отношению к аналогичному периоду прошлого года и составил 5 679,5 млн руб.

Таблица 10

Структура доходов и расходов городского бюджета

млн руб.

№ п/п	Наименование показателя	январь-сентябрь 2020 года		январь-сентябрь 2021 года		Темп роста, %
		Сумма	Уд. вес, %	Сумма	Уд. вес, %	
	Доходы – всего, в том числе:	14 635,9	100,0	16 842,1	100,0	115,1
1	Налоговые и неналоговые доходы, из них:	9 431,3	64,4	11 162,7	66,3	118,4
1.1	Налоговые доходы	8 293,0	56,7	8 853,7	52,6	106,8
1.2	Неналоговые доходы	1 138,3	7,8	2 308,9	13,7	202,8
2	Безвозмездные перечисления	5 204,6	35,6	5 679,5	33,7	109,1
	Расходы – всего	12 335,8		13 806,2		111,9

За отчетный период расходная часть бюджета составила 13 806,2 млн руб.



Основными статьями расходов городского бюджета являются «Образование» – 51,4 %, «Общегосударственные вопросы» и «Национальная экономика» – 13,0% и 15,1% соответственно, «Жилищно-коммунальное хозяйство» – 7,9%, «Физическая культура и спорт» – 4,8%, «Культура, кинематография» – 3,5%, «Социальная политика» – 1,8%, «Национальная безопасность и правоохранительная деятельность» – 1,8%, доли других расходных статей в структуре расходов бюджета незначительны.

VI. Муниципальный заказ

За 9 месяцев 2021 года муниципальными заказчиками размещено закупок на общую сумму – 3 595,9 млн руб. (+103,8% к сопоставимому периоду прошлого года – 1 764,2 млн руб.), из них:

- МКУ «Управление муниципальных закупок» – 2 814,4 млн руб. (+176,2% к 9 месяцам 2020 года – 1 018,8 млн руб.);

- МКУ «Управление капитальных ремонтов и строительства» – 781,5 млн руб. (+4,8%, 9 мес. 2020 года – 745,4 млн руб.).

Всего проведено аукционов, конкурсов и запросов котировок цен на сумму 3 070,7 млн руб. (что выше на 1 525,9 млн руб., чем за аналогичный период предыдущего года), из них сумма заключенных контрактов составила 2 754,7 млн руб. (+113,6% или +1 465,0 млн руб. к показателю за 9 мес. 2020 года). Экономия бюджетных средств за отчетный период составила 315,9 млн руб. (9 мес. 2020 года –

255,1 млн руб.) или 10,3% от суммы централизованно осуществленных уполномоченными органами закупок.

Таблица 11

Информация о закупках, осуществленных за 9 месяцев 2021 года

млн руб.

Способы	Количество объявленных закупок / совместных конкурсов и аукционов	Сумма размещенных закупок	Сумма осуществленных закупок (начальная сумма контрактов)	Сумма заключенных контрактов	Экономия средств бюджета
1.	2.	3.	4.	5.	6.
Аукцион в электронном формате	770 / 17	3 095,7	2 571,0	2 256,6	314,4
Запрос котировок	42	15,0	14,5	13,1	1,4
Открытый конкурс	19 / 6	485,2	485,2	485,0	0,1
ИТОГО:	831 / 23	3 595,9	3 070,7	2 754,7	315,9

Наиболее значимые закупки, осуществленные по итогам 9 месяцев 2021 года:

1. Ремонт автомобильных дорог, тротуаров, бортовых камней, обустройство пешеходных переходов и установка дорожных ограждений – 659,9 млн руб. (9 мес. 2020 года – 80,4 млн руб.);

2. Благоустройство города – 489,3 млн руб. (9 мес. 2020 года – 229,9 млн руб.), в том числе:

- обустройство детских игровых площадок – 46,8 млн руб.;
- мероприятия по озеленению – 17,5 млн руб.;

3. Поставка автомобилей и запасных частей к ним и ГСМ – 372,5 млн руб. (9 мес. 2020 – 81,3 млн руб.);

4. Оказание услуг по организации питания в общеобразовательных учреждениях и поставку продуктов питания для бюджетных учреждений – 271,2 млн руб.;

5. Выполнение работ по ремонту квартир под переселение из аварийного и ветхого жилищного фонда города Норильска – 115,8 млн руб.;

6. Выполнение ремонтно-строительных (строительно-монтажных) работ на объектах Управления общего и дошкольного образования:

- ремонт кровли на 9 объектах – 61,2 млн руб.;
- ремонт и окраска фасадов на 4 объектах – 38,0 млн руб.;
- асфальтирование территорий 13 объектов – 35,6 млн руб.;
- ремонт системы отопления, канализации, водоснабжения, вентиляции и электроснабжения на 1 объекте – 34,3 млн руб.;
- замена системы отопления на 2 объектах – 21,2 млн руб.;
- переход на горячую систему водоснабжения на 1 объекте – 15,9 млн руб.;
- модернизация системы АПС и СОУЭ на 4 объектах – 12,8 млн руб.;
- монтаж теплого пола на 4 объектах – 6,8 млн руб.;

7. Монтаж системы вентиляции, замена проводниковой сети и электрооборудования, устройства крыльца запасного выхода с обеспечением доступа маломобильных групп населения – 27,3 млн руб.;

8. Приобретение компьютерной техники, комплектующих и программного обеспечения – 42,7 млн руб.;

9. Ремонт «Площади Победы» с памятным знаком в районе Талнах – 16,8 млн руб.;

10. Выполнение обмерных работ, в том числе обследование строительных конструкции и инженерных изысканий по 4 объектам – 9,5 млн руб.;

11. Выполнение проектных работ, с обеспечением получения положительных заключений государственной экологической экспертизы и государственной экспертизы проектной документации по 7 объектам – 8,9 млн руб.;

12. Строительство колумбарных стенок на территории городского кладбища – 3,8 млн руб.

За отчетный период доля объема закупок, осуществленных конкурентными способами, участниками которых являлись субъекты малого предпринимательства составила:

- в общем объеме закупок МКУ «УМЗ» – 23,8%;
- в общем объеме закупок МКУ «УКРиС» – 98,3%.

В сфере осуществления закупок приоритетной задачей по-прежнему остается увеличение количества закупок конкурентными способами для привлечения большего количества подрядчиков (поставщиков) с целью снижения начальной (максимальной) цены муниципальных контрактов в процессе проведения торгов.

VII. Участие территории в реализации четырехсторонних соглашений и государственных программах Красноярского края

По состоянию на 01.10.2021 в рамках участия в реализации 9 государственных программ Красноярского края (далее – ГП) объем привлеченных денежных средств составляет **1 958,5** млн руб.

За отчетный период израсходовано **951,5** млн руб., что составляет 48,6% от плановых средств. Ожидаемое исполнение к концу 2021 года по всем ГП составляет **1 954,4** млн руб. Из них:

- в рамках ГП «Создание условий для обеспечения доступным и комфортным жильем граждан Красноярского края» за счет всех источников израсходовано **256,0** млн руб., ожидаемое исполнение по итогам 2021 года составляет **943,2** млн руб. (консолидированные средства);

- в рамках ГП «Развитие транспортной системы» на содержание автомобильных дорог общего пользования местного значения израсходовано **671,9** млн руб. (краевой бюджет). Ожидаемое исполнение к концу 2021 года составляет **902,8** млн руб.;

- в рамках ГП «Содействие органам местного самоуправления в формировании современной городской среды» на благоустройство территорий израсходовано **9,4** млн руб. (федеральный и краевой бюджеты), ожидаемое исполнение по итогам 2021 года составляет **65,9** млн руб.;

в рамках выделенных денежных средств по результатам конкурсных отборов по 8 ГП израсходовано **14,3** млн руб. (федеральный и краевой бюджеты), ожидаемое исполнение по итогам 2021 года составляет **42,5** млн руб.

Таблица 12

**Итоги участия территории в государственных программах
Красноярского края за 9 месяцев 2021 года**

№	Наименование государственной программы/ заявитель	Выделено	Исполнено	Ожидаемое исполнение	Направление расходования денежных средств
		тыс. руб.			
1.	Создание условий для обеспечения доступным и комфортным жильем граждан Красноярского края (реализация 4-стороннего Соглашения)	943 200	255 979,8	943 200	
1.1	Управление жилищного фонда Администрации города Норильска	943 200	255 979,8	943 200	Предоставление социальных выплат жителям на приобретение жилья в благоприятных для проживания регионах РФ в рамках реализации нового 4-х стороннего соглашения от 20.02.2021, в соответствии с ЗКК от 21.12.2010 № 11-5540 «О социальной поддержке граждан, переселяющихся из городского округа город Норильск и городского поселения Дудинка Красноярского края». Денежные средства не поступают в местный бюджет, а зачисляются на счета получателей, открытые в коммерческих организациях. Финансирование указано с учетом городского поселения Дудинка. За отчетный период вручены свидетельства 111 семьям норильчан (172 человека). До конца 2021 года планируется произвести выдачу 390 свидетельств на сумму 943,2 млн руб. с учетом городского поселения Дудинка
2	Развитие транспортной системы	903 384,0	671 857,1	902 784,0	
2.1	МКУ «Управление по содержанию и строительству автомобильных дорог города Норильска»	903 384,0	671 857,1	902 784,0	Содержание автомобильных дорог общего пользования местного значения
3	Содействие органам местного самоуправления	65 854,6	9 369,7	65 854,6	Средства выделены в рамках национального проекта «Жилье и городская среда»

№	Наименование государственной программы/ заявитель	Выделено	Исполнено	Ожидаемое исполнение	Направление расходования денежных средств
	ления в формировании современной городской среды				
3.1	МКУ «Управление жилищно-коммунального хозяйства»	32 436,0	9 369,7	32 436,0	1. Благоустройство 6 дворовых территорий (асфальтировка, установка освещения, скамеек, урн); 2. Благоустройство общественной территории в районе дома №48 по улице Талнахской: ФБ – 30 814,2 тыс. руб.; КБ – 1 621,8 тыс. руб. До конца 2021 года планируется выполнить все работы, ожидается 100% освоение денежных средств
3.2	Талнахское территориальное управление Администрации города Норильска	11 559,8	-	11 559,8	Благоустройство общественной территории в р-не Талнах, в пределах многоквартирных домов № 22 - 28 по улице Енисейская: ФБ – 10 981,8 тыс. руб.; КБ – 578,0 тыс. руб. До конца 2021 года планируется выполнить все работы, ожидается 100% освоение денежных средств
3.3	Кайерканское территориальное управление Администрации города Норильска	21 858,8	-	21 858,8	Благоустройство общественной территории в р-не Кайеркан, в пределах многоквартирных домов № 12, 14, 16 по улице Первомайская (I этап): ФБ – 20 765,9 тыс. руб.; КБ – 1 092,9 тыс. руб. До конца 2021 года планируется выполнить все работы, ожидается 100% освоение денежных средств
ИТОГО:		1 912 438,6	937 206,6	1 911 838,6	
Итоги участия территории в государственных программах Красноярского края по результатам конкурсных процедур за 9 месяцев 2021 года					
4	Развитие культуры и туризма	1 509,6	1 145,7	1 509,6	
4.1	МБУ «ЦБС»	154,6	154,6	154,6	Комплектование книжного фонда библиотеки, в том числе: ФБ – 14,0 тыс. руб.; КБ – 140,6 тыс. руб.
4.2	МБУ ДО «КДШИ»	1 355,0	991,1	1 355,0	Приобретены музыкальные инструменты для Кайерканской детской школы искусств. Неполное освоение денежных средств обусловлено оплатой по приобретению музыкальных инструментов в IV квартале 2021 года, ожидается 100% освоение.
5	Развитие физической культуры и спорта	10 998,6	0,0	10 998,6	

№	Наименование государственной программы/ заявитель	Выделено	Исполнено	Ожидаемое исполнение	Направление расходования денежных средств
		тыс. руб.			
5.1	Управление по спорту Администрации города Норильска	10 064,8	0,0	10 064,8	<p>Субсидия на развитие детско-юношеского спорта:</p> <ol style="list-style-type: none"> 1. Обеспечение оборудованием и спортивным инвентарем, необходимым для прохождения спортивной подготовки, в соответствии с Федеральным стандартом спортивной подготовки по виду спорта. 2. Обеспечение спортивной экипировкой в соответствии с Федеральным стандартом спортивной подготовки по виду спорта. 3. Обеспечение проезда к месту проведения спортивных мероприятий (в т.ч. тренировочных) и обратно. 4. Обеспечение питанием и проживанием в период проведения спортивных и тренировочных мероприятий. 5. Осуществление медицинского обеспечения лиц, проходящих спортивную подготовку, в том числе организацию систематического медицинского контроля. <p>Исполнение запланировано на 4 квартал 2021 года, ожидается оплата по факту поставки оборудования</p>
5.2		933,8	0,0	933,8	<p>Субсидия на выполнение требований федеральных стандартов спортивной подготовки:</p> <ol style="list-style-type: none"> 1. Обеспечение проезда к месту проведения спортивных мероприятий (в т.ч. тренировочных) и обратно. 2. Обеспечение проживанием в период проведения спортивных и тренировочных мероприятий. 3. Обеспечение оборудованием и спортивным инвентарем, необходимым для прохождения спортивной подготовки, в соответствии с федеральным стандартом спортивной подготовки по виду спорта. 4. Обеспечение спортивной экипировкой в соответствии с федеральным стандартом спортивной подготовки по виду спорта. <p>Исполнение запланировано на 4 квартал 2021 года, ожидается оплата по факту поставки оборудования</p>
6	Молодежь Красноярского края в XXI веке	4 948,5	2 452,4	4 948,5	

№	Наименование государственной программы/ заявитель	Выделено	Исполнено	Ожидаемое исполнение	Направление расходования денежных средств
6.1	Управление по взаимодействию с общественными организациями и молодежной политике	4 048,5	2 252,4	4 048,5	Организация мероприятий МБУ «Молодежный центр» в рамках флагманских программ, реализуемых на территории города. В связи с введением на территории запрета на проведение массовых мероприятий часть мероприятий была перенесена на IV квартал 2021 года. Большинство мероприятий проходили в дистанционном формате. В IV квартале 2021 года планируется реализовать денежные средства в полном объеме
6.2		700,0	0,0	700,0	Организация мероприятий «Экстрим-фестиваль» и «Фестиваль-граффити», направленных на развитие творческой и спортивной молодежи, запланирована на IV квартал 2021 года
6.3		200,0	200,0	200,0	МБУ «Молодежный центр» были организованы мероприятия в рамках памятных дат, 76-летия Победы в ВОВ, акции «День флага», тематические разноплановые занятия по подготовке юнармейцев. В рамках организации мероприятий были приобретены: гвоздики, свеча памяти, манекены-тренажеры, компасы металлические, противогаз, пульки для пневматического оружия, пневмогирлянда, растяжка 9 мая, баннер и транспарант «День Победы», аэромен «Триколор», флажные ленты с печатью (300м), растяжка, флагшток с основанием и флагом
7	Развитие инвестиционной, инновационной деятельности, малого и среднего предпринимательства на территории края	2 700,0	0,0	2 700,0	
7.1	МКУ «Управление потребительского рынка и услуг»	2 700,0	0,0	2 700,0	В связи с изменением процедуры принятия решения об оказании финансовой поддержки субъектам малого и среднего предпринимательства (с июля текущего года субсидии предоставляются субъектам на конкурсной основе), сопровождающейся длительным процессом подготовки и согласования проектов нормативных правовых актов, регламентирующих порядок предоставления финансовой поддержки,

№	Наименование государственной программы/ заявитель	Выделено	Исполнено	Ожидаемое исполнение	Направление расходования денежных средств
					реализация данного мероприятия перенесена на IV квартал 2021 года. К концу года ожидается 100% освоение денежных средств.
8	Создание условий для обеспечения доступным и комфортным жильем граждан Красноярского края	10 809,0	10 656,8	10 656,8	
8.1	Управление жилищного фонда Администрации города Норильска	10 809,0	10 656,8	10 656,8	Предоставлены социальные выплаты 27 молодым семьям на приобретение жилья: КБ – 7 356,5 тыс. руб. ФБ – 3 452,5 тыс. руб. Денежные средства не поступают в местный бюджет, а зачисляются на счета получателей, открытые в коммерческих организациях
9	Развитие образования	6 080,0	0,0	2 728,2	
9.1	Управление общего и дошкольного образования Администрации города Норильска	6 080,0	0,0	2 728,2	Выполнен монтаж противопожарной сигнализации и систем оповещения управлением эвакуации пожарной безопасности в Гимназии №11, в настоящий момент идет приемка выполненных работ, ожидаемое исполнение к концу года составит 2 728,2 тыс. руб., неполное исполнение обусловлено экономией по заключенному контракту
10	Развитие транспортной системы	488,8	51,8	488,8	Средства выделены в рамках национального проекта «Безопасные и качественные автомобильные дороги»
10.1	Управление общего и дошкольного образования Администрации города Норильска	488,8	51,8	488,8	Средства выделены на приобретение: - электронных стендов с изображениями схем безопасного движения к общеобразовательным организациям (7 ед.); - оборудования для ДОУ, позволяющего в игровой форме формировать навыки безопасного поведения на дороге (3 ед.); - световозвращающих приспособлений для учащихся первых классов муниципальных общеобразовательных организаций (2 800 шт.). К концу года ожидается 100% освоение денежных средств

№	Наименование государственной программы/ заявитель	Выделено	Исполнено	Ожидаемое исполнение	Направление расходования денежных средств
11	Охрана окружающей среды, воспроизводство природных ресурсов	8 507,6	0,0	8 507,6	
11.1	МКУ «Управление экологии»	8 507,6	0,0	8 507,6	По состоянию на 01.10.2021 исполнение отсутствует, в октябре 2021 года планируется заключение контракта на приобретение контейнерного оборудования для сбора ТКО в количестве 332 ед. объемом 0,75 м3 и 45 ед. объемом 8,0 м3, после поставки контейнеров будет произведена оплата по контракту
ИТОГО:		46 042,1	14 306,7	42 538,1	
ВСЕГО:		1 958 480,7	951 513,3	1 954 376,7	

Реализация четырехсторонних Соглашений

На территории в 2020 году завершена реализация 4-сторонних соглашений о взаимодействии и сотрудничестве между Министерством регионального развития Российской Федерации, Красноярским краем, муниципальным образованием город Норильск и ПАО «ГМК «Норильский Никель» по направлениям:

- переселения граждан в благоприятные для проживания регионы РФ;
- модернизации и развитию объектов социальной, инженерной инфраструктуры и жилищного фонда.

20.02.2021 было заключено **новое 4-х стороннее соглашение** о взаимодействии и сотрудничестве между Министерством Российской Федерации по развитию Дальнего Востока и Арктики, Красноярским краем, муниципальным образованием город Норильск и ПАО «ГМК «Норильский Никель».

Соглашением предусмотрена реализация комплексных мер социально-экономического развития муниципального образования город Норильск на период до 2024 года и перспективу до 2035 года. Объем финансирования на период с 2021 по 2024 год составит 19 790,9 млн руб. за счет средств федерального бюджета, консолидированного бюджета Красноярского края и средств ПАО «ГМК «Норильский Никель» на следующие направления:

1. Мероприятия, финансируемые за счет средств **федерального бюджета, консолидированного бюджета Красноярского края и средств ПАО «Норильский Никель»:**

1.1 **Переселение** граждан в благоприятные для проживания регионы РФ: на 2021 год с учетом городского поселения Дудинка предусмотрено финансирование в размере 943,2 млн руб., в том числе за счет средств краевого бюджета – 113,2 млн руб. и средств ПАО «ГМК «Норильский Никель» в размере 830,0 млн руб.

За отчетный период Управлением жилищного фонда Администрации города Норильска вручены свидетельства 111 семьям норильчан (172 человека) на сумму 255 979,8 тыс. руб., по состоянию на 01.10.2021 количество реализованных свидетельств отсутствует в связи с проведением заявочной кампании на 2021 год в период с 21.06.2021 по 05.07.2021 и началом выдачи свидетельств в сентябре 2021 года. До

конца 2021 года планируется произвести выдачу 390 свидетельств на сумму 943,2 млн руб. с учетом городского поселения Дудинка.

1.2. Реновация жилищного фонда МО город Норильск.

Данное направление предусматривает 5 мероприятий.

1.2.1. Ликвидация (демонтаж) аварийного жилищного и подлежащего признанию аварийным жилищного фонда. В рамках выполнения данного мероприятия в настоящее время полностью расселены жилые дома по адресам: Центральный район, ул. Лауреатов, д. 31, район Кайеркан, ул. Надеждинская, д. 18, Шахтерская 18. Работы по демонтажу указанных МКД будут осуществляться после завершения мероприятий по прекращению права собственности третьих лиц в отношении указанных жилых помещений.

1.2.2. Строительство (реконструкция) многоэтажных жилых домов в Центральном районе города Норильска, с благоустройством района застройки. В рамках выполнения данного мероприятия выполнены работы по разработке проектно-сметной документации и получено положительное заключение государственной экспертизы на строительство 9-ти этажных жилых домов, расположенных по адресу: г. Норильск, ул. 50 лет Октября, д.д.2В, 2Б.

Объекты готовы к началу выполнения строительно-монтажных работ с 2021 года, с вводом в эксплуатацию в 2024 году. Строительство планируется силами ПАО «ГМК «Норильский никель».

1.2.3. Строительство (реконструкция) многоэтажных жилых домов в жилом образовании Оганер. В настоящее время выполнены демонтажные работы 10 недостроенных домов. Определены участки под строительство 3-х 10-ти этажных жилых домов согласно всем требованиям. В отношении данной территории утверждена документация по планировке, и в настоящее время проводятся кадастровые работы по формированию земельных участков под строительство. До конца 2021 года указанные земельные участки будут поставлены на кадастровый учет с целью дальнейшей передачи ПАО «ГМК «Норильский никель».

1.2.4. Строительство (реконструкция) малоэтажных, среднеэтажных жилых домов в Центральном районе и районе Талнах. До конца 2021 года ожидается выполнение обследовательских, обмерных работ и проведение изыскательских работ с получением положительного заключения государственной экспертизы по 5 объектам (ростверкам).

1.2.5. Строительство (реконструкция) домов («сталинской» постройки) в Центральном районе города Норильска. В 2021 году выполнены работы по обследованию конструкций, проведены инженерные изыскания жилого дома, расположенного по адресу: г. Норильск, Центральный район, ул. Б. Хмельницкого, д.14. Разработан раздел проектной документации «Проект организации работ по демонтажу объектов капитального строительства», снос данного объекта запланирован в 2022 году.

Также заключены контракты на выполнение обследовательских, обмерных работ и проведение изыскательских работ с получением положительного заключения государственной экспертизы по следующим домам «сталинской» застройки и ростверку: Центральный район, район ул. Павлова, д. 8 (здание), район ул. Кирова, д.11 (здание), район ул. Кирова, д.15 (ростверк).

1.3. Реформирование и модернизация жилищно-коммунального хозяйства, а также мероприятия по восстановлению его инженерной и коммунальной инфраструктуры.

1.3.1. Начало реализации мероприятий по **термостабилизации грунтов под многоквартирными домами и социальными объектами запланировано с 2022 года.** До конца 2021 года будут выполнены проектно-изыскательские работы по 3 жилым домам для начала работ в 2022 году.

Ежегодно будет разрабатываться ПСД на будущие периоды, а также проводиться работы по термостабилизации по ранее разработанным ПСД. Адреса социальных объектов будут включаться в программу по мере дополнительных изысканий

1.3.2. Реконструкция (модернизация) коллекторного хозяйства.

В 2021 году предусмотрены работы за счет двух источников:

- за счет бюджетных средств – 40,0 млн руб.;
- за счет внебюджетных источников 360,0 млн руб.

За счет бюджетных средств выполнено по объектам:

- коллектор магистральный (р-н Талнах, ул. Бауманская, ТК4.3-4.4) – работы по инженерным изысканиям, подготовлен пакет документов с целью получения положительного заключения государственной экспертизы результатов инженерных изысканий, в дальнейшем планируется выполнение строительно-монтажных работ по реконструкции объекта;

- коллектор по ул.Набережная Урванцева – работы по инженерным изысканиям, подготовлен пакет документов с целью получения положительного заключения государственной экспертизы результатов инженерных изысканий, приступили к разработке проектных решений по реконструкции объекта;

- коллектор по ул. Талнахской (от ул. Ленинградская до ул. Анисимова) – работы по инженерным изысканиям, подготовлен пакет документов с целью получения положительного заключения государственной экспертизы результатов инженерных изысканий, приступили к разработке проектных решений по реконструкции объекта;

- коллектор по ул. Лауреатов – работы по инженерным изысканиям, подготовлен пакет документов с целью получения положительного заключения государственной экспертизы результатов инженерных изысканий, приступили к разработке проектных решений по реконструкции объекта;

- коллектор по ул. Комсомольской (участок от ул. 50 лет Октября до ж/д № 8 по ул. Комсомольской) – в полном объеме выполнены земляные работы по разработке грунта, демонтажные и очистные работы, ведутся монтажные работы трубопровода и теплоизоляции временных электросетей;

- коллектор по ул. Московской (участок от ул. Завенягина до ул. Мира) – разработано ПСД, получено положительное заключение проектной документации в части сметной стоимости капитального ремонта объекта, заключен договор на выполнение строительно-монтажных работ в течение 2021-2022 годов;

По объектам, работы на которых выполняются за счет внебюджетных средств, ПАО «ГМК «Норильский никель» проведены конкурсные процедуры по отбору подрядчика на выполнение работ по капитальному ремонту трех коллекторов. Общий объем расходов составит 360 млн руб., выполнение строительно-монтажных работ будет проведено в 2021-2024 гг.

2. Мероприятия, финансируемые за счет средств ПАО «ГМК «Норильский Никель»:

2.1. Развитие социальной инфраструктуры территории:

2.1.1. **Строительство здания школы со спортивным сооружением** закрытого типа на 1 100 мест. Определен земельный участок под строительство образовательного учреждения согласно всем требованиям. В настоящее время ведутся работы по планированию территории и формированию земельного участка для постановки его на кадастровый учет.

С целью ускорения выполнения проектных и строительно-монтажных работ по строительству школы, принято предварительное решение о привязке разработанного ранее проекта под школу с аналогичным количеством мест;

2.1.2. **Строительство здания дошкольного образовательного учреждения в жилом образовании Оганер** города Норильска на 270 мест. Определен земельный участок под строительство образовательного учреждения согласно всем требованиям. В настоящее время ведутся работы по планированию территории и формированию земельного участка для постановки его на кадастровый учет.

2.1.3. **Реконструкция здания в районе Кайеркан по ул. Первомайская, 4 для дальнейшего размещения в нем дошкольного образовательного учреждения** на 236 мест. Администрацией города Норильска начата работа по законному освобождению помещений объекта от сторонних арендаторов, формирование земельного участка под реконструкцию;

2.1.4. **Строительство поликлиники в городе Норильске, район Талнах** мощностью 1 000 посещений в смену, взамен аварийного здания детской поликлиники на ул. Федоровского, 13. Определен земельный участок под строительство учреждения согласно всем требованиям. Месторасположения объекта, согласовано со всеми профильными министерствами. Земельный участок сформирован, стоит на кадастровом учете.

2.1.5. **Выполнение капитального ремонта здания в городе Норильске по ул. Богдана-Хмельницкого, 20 в целях организации деятельности КГБУ СО «КЦСОН» Норильский». В отчетном периоде заключен договор на капитальный ремонт, выполняются демонтажные работы, закупка материалов и мобилизация. Срок выполнения работ 24.04.2022.**

2.2. **Обеспечение безопасности на территории МО город Норильск:**

2.2.1. **Разработка проектно-сметной документации для строительства гидротехнического сооружения на реке Норильская** (финансирование на 2021 год – 100,0 млн руб.). Администрацией города Норильска совместно с Министерством экологии и рационального природопользования Красноярского края, АО «Норильско-Таймырская энергетическая компания» разработан проект Дорожной карты по реализации мероприятия «Разработка проектно-сметной документации для строительства гидротехнического сооружения, расположенного на территории муниципального образования город Норильск». Проект проходит стадию согласования.

Также ведется работа по подготовке контракта и технического задания на технико-экономическое обоснование по выбору оптимального варианта повышения надежности водоснабжения муниципального образования город Норильск;

2.2.2. **Строительство быстровозводимого здания пожарного депо в ж/о Оганер.** Работы ведутся, до конца 2021 года планируется завершить работы и ввести в эксплуатацию новое пожарное депо.

VIII. Реализация Указа Президента РФ от 7 мая 2018 года № 204 «О национальных целях и стратегических задачах развития Российской Федерации на период до 2024 года»

В соответствии с Указом Президента РФ от 07.05.2018 № 204 «О национальных целях и стратегических задачах развития Российской Федерации на период до 2024 года» Правительством РФ утверждены и реализуются национальные проекты по 13 стратегическим направлениям:

- здравоохранение;
- образование;
- демография;
- культура;
- безопасные и качественные автомобильные дороги;
- жилье и городская среда;
- экология;
- наука и университеты;
- малое и среднее предпринимательство и поддержка индивидуальной предпринимательской инициативы;
- цифровая экономика Российской Федерации;
- производительность труда;
- международная кооперация и экспорт;
- комплексный план модернизации и расширения магистральной инфраструктуры.

Федеральными органами исполнительной власти сформированы паспорта федеральных проектов, которые вошли в состав национальных проектов. В свою очередь, Правительством Красноярского края были разработаны и утверждены паспорта региональных проектов.

В 2021 году город Норильск принимает участие в реализации 8 национальных проектов, из которых:

- 4 проекта – с предусмотренным объемом финансирования **896,5 млн руб.** из бюджетных источников, за 9 месяцев 2021 года освоено **826,5 млн руб.** (исполнение 92,2%);
- 3 проекта - без финансирования;
- 1 проект - за счет средств ПАО «ГМК «Норильский никель» и федерального бюджета.

Таблица 13

№ п/п	Наименование национального проекта	2021 год	
		План, млн руб.	Исполнение за 9 месяцев, млн руб.
1	«Здравоохранение»*	9,9	-
2	«Демография»**	816,1	816,1
3	«Безопасные и качественные автомобильные дороги»	0,9	0,195
4	«Жилье и городская среда»	69,6	10,2
5	«Культура»	без финансирования	
6	«Образование»	без финансирования	

№ п/п	Наименование национального проекта	2021 год	
		План, млн руб.	Исполнение за 9 месяцев, млн руб.
7	«Малое и среднее предпринимательство и поддержка индивидуальной предпринимательской инициативы»	без финансирования	
Итого:		896,5	826,5
<i>Справочно:</i>			
8	«Экология», в т.ч.:		
	ПАО «ГМК «Норильский никель»	35 220,0	
	федеральный бюджет	33,0	

**отчетные данные об исполнении за 9 месяцев 2021 года отсутствуют*

*** по расходованию средств «материнского капитала» Пенсионным фондом приведены данные за 1 полугодие, т.к. в связи с реорганизацией учреждения данные об исполнении за 9 месяцев 2021 года не предоставлены*

1. Национальный проект «Здравоохранение»

В рамках федерального проекта «Создание единого цифрового контура в здравоохранении на основе единой государственной информационной системы здравоохранения» выделено **9,9 млн руб.**, на которые в 2021 году на территории планируется:

- приобретение компьютерного оборудования и принтеров для КГБУЗ «Норильская городская поликлиника №3», КГБУЗ «Норильская городская поликлиника №2», КГБУЗ «Норильская межрайонная больница №1», КГБУЗ «Норильская межрайонная детская больница», КГБУЗ «Норильская межрайонная поликлиника №1», КГБУЗ «Норильская станция скорой медицинской помощи» на сумму 5,6 млн руб.;
- приобретение компьютерного оборудования и внедрение медицинской информационной системы для КГБУЗ «Норильская городская больница №2» и КГБУЗ «Норильская городская стоматологическая поликлиника» на сумму 3,0 млн руб.;
- внедрение медицинской информационной системы для КГБУЗ «Красноярский краевой психоневрологический диспансер №5» на сумму 1,3 млн руб.

2. Национальный проект «Демография»

а. В рамках национального проекта:

– Территориальным отделением краевого государственного казенного учреждения «Управление социальной защиты населения» по городу Норильску Красноярского края за отчетный период осуществлялось:

– предоставление, доставка и пересылка ежемесячной денежной выплаты на ребенка в возрасте от 1,5 до 3 лет, которому временно не предоставлено место в государственной (муниципальной) образовательной организации, реализующей основную образовательную программу дошкольного образования. Размер выплаты в 2021 году – 4 109 руб. По состоянию на 01.10.2021 выплаты получены на 244 ребенка на сумму 3,5 млн руб.;

– ежемесячные выплаты в связи с рождением (усыновлением) первого ребенка. Размер выплаты в 2021 году – 19 050 руб. По состоянию на 01.10.2021 выплаты получены на 3 496 детей на сумму 131,8 млн руб.;

– предоставление, доставка и пересылка ежемесячной денежной выплаты, назначаемой в случае рождения 3-го ребенка или последующих детей до достижения

ребенком возраста 3-х лет. Размер выплаты в 2021 году – 19 050 руб. По состоянию на 01.10.2021 выплаты получены на 1 941 ребенка на сумму 82,3 млн руб.;

– предоставление ежемесячной денежной выплаты на ребенка в возрасте от 3 до 7 лет из семей, среднедушевой доход которых не превышает величину прожиточного минимума на душу населения. Размеры выплат в 2021 году – 9 525 руб., 14 287,5 руб., 19 050 руб. (в зависимости от среднедушевого дохода семьи). По состоянию на 01.10.2021 выплаты получены на 9 142 детей на сумму 311,6 млн руб.;

– единовременное пособие при рождении одновременно двух и более детей с учетом расходов на доставку и пересылку. Размер пособия в 2021 году – 104 595 руб. (с учётом услуг кредитных организаций). По состоянию на 01.10.2021 пособие получено на 40 детей на сумму 4,6 млн руб.;

– предоставление, доставка и пересылка краевого материнского (семейного) капитала. Право на получение краевого материнского капитала имеют женщины, родившие (усыновившие) третьего ребенка или последующих детей, начиная с 1 июля 2011 года; мужчины, являющиеся единственными усыновителями третьего ребенка или последующих детей, если решение суда об усыновлении вступило в законную силу, начиная с 1 июля 2011 года. Размер краевого материнского капитала в 2021 году – 153 158 руб. По состоянию на 01.10.2021 материнский капитал оформили 447 чел., распорядились средствами 689 человек на сумму 22,6 млн руб.

Общий объем выплаченных средств составил **556,3 млн руб.**

в. Государственное учреждение – Управление Пенсионного фонда Российской Федерации в г.Норильске Красноярского края осуществляет сбор заявлений от граждан, устанавливает право на получение материнского (семейного) капитала и направляет заявления в краевое отделение.

Средства материнского (семейного) капитала переводятся из федерального бюджета в бюджет Пенсионного фонда Российской Федерации по заявке Пенсионного фонда РФ. Объем финансирования отражается в бюджете Пенсионного фонда РФ. Перечисление средств (части средств) материнского (семейного) капитала гражданам по заявлениям о распоряжении средствами (частью средств) материнского (семейного) капитала, поданным в территориальные органы ПФР Красноярского края осуществляется Государственным учреждением – Отделением Пенсионного фонда РФ по Красноярскому краю.

За период 01.01.2021-30.06.2021 (информация по состоянию на 01.10.2021 не предоставлена ввиду реорганизации учреждения) гражданами получены средства материнского (семейного) капитала в общем объеме **259,8 млн руб.**, в т.ч.:

- на улучшение жилищных условий – 253,7 млн руб.;
- на образование детей – 3,4 млн руб.;
- на ежемесячную выплату в связи с рождением (усыновлением) второго ребенка – 2,7 млн руб.

с. В рамках федерального проекта «Формирование системы мотивации граждан к здоровому образу жизни, включая здоровое питание и отказ от вредных привычек (Укрепление общественного здоровья)» на территории МО город Норильск 31.03.2021 утверждена межведомственная муниципальная программа «Укрепление общественного здоровья» на 2021-2024 годы, реализация которой направлена на:

- создание действенной системы межведомственного взаимодействия, способствующей сохранению и улучшению состояния здоровья населения муниципального образования город Норильск;
- улучшение демографической ситуации, снижение заболеваемости детей и взрослых;
- привлечение жителей города к занятиям физической культурой и спортом;
- создание информационного пространства в сфере здоровьесбережения и пропаганды здорового образа жизни среди жителей, а также повышение уровня знаний населения о здоровом образе жизни.

2.4. В рамках федерального проекта «Создание для всех категорий и групп населения условий для занятий физической культурой и спортом, массовым спортом, в том числе повышение уровня обеспеченности населения объектами спорта, а также подготовка спортивного резерва. (Спорт – норма жизни)» заключено Соглашение между министерством спорта Красноярского края и Администрацией города Норильск от 24.03.2020, согласно которому к 2024 году необходимо достигнуть следующих целевых показателей:

- доля детей и молодежи, систематически занимающихся физической культурой и спортом – 90,8% (в 2021 году – 90,5%);
- доля граждан среднего возраста, систематически занимающихся физической культурой и спортом – 35,5% (в 2021 году – 20,0%);
- доля граждан старшего возраста, систематически занимающихся физической культурой и спортом – 13,1% (в 2021 году – 8,5%);
- уровень обеспеченности граждан спортивными сооружениями – 34% (в 2021 году – 30,04%);
- доля занимающихся по программам спортивной подготовки – 100% (в 2021 году – 70,3%).

3. Национальный проект «Безопасные и качественные автомобильные дороги»

По итогам заявочной кампании в рамках федерального проекта «Безопасность дорожного движения» в 2021 году территории было выделено из краевого бюджета 0,5 млн руб. с софинансированием из местного бюджета 0,4 млн руб. на следующие направления:

- приобретение и распространение световозвращающих приспособлений для учащихся первых классов школ (2 800 шт.);
- приобретение электронных стендов с изображением схем безопасного движения (7 ед.);
- приобретение оборудования, позволяющего в игровой форме формировать навыки безопасного поведения на дороге (3 ед.).

Исполнение за 9 месяцев 2021 года составило 0,195 млн руб., к концу года ожидается освоение денежных средств в полном объеме.

4. Национальный проект «Жилье и городская среда»

В рамках федерального проекта «Формирование комфортной городской среды» для территории в 2021 году предусмотрено бюджетное финансирование в размере **69,6 млн руб.**, в том числе:

- федеральный бюджет – 62,6 млн руб.;
- краевой бюджет – 3,3 млн руб.;
- местный бюджет – 3,4 млн руб.

А также средства заинтересованных лиц в размере 0,3 млн руб.

В рамках выделенного финансирования запланировано проведение следующих работ:

1. Благоустройство 6 дворовых территорий многоквартирных домов.

Плановый объем финансирования на реализацию данного направления составляет 19,5 млн руб., из них:

- федеральный бюджет – 17,3 млн руб.;
- краевой бюджет – 0,9 млн руб.;
- местный бюджет – 0,95 млн руб.;
- средства заинтересованных лиц – 0,34 млн руб.

Формирование перечня дворовых территорий многоквартирных домов для благоустройства произведено при непосредственном участии граждан.

Таблица 14

Адресный перечень дворовых территорий

№ п/п	Адрес	Виды работ				
		Асфальтировка, кв.м.		Установка светильни- ков, шт.	Установка скамеек, шт.	Установка урн, шт.
		дворовой тер- ритории	проездов			
1	ул. Ленинградская, д.1	2 074	-	2	2	2
2	пр-т Ленинский, д.42	2 261	-	1	3	3
район Талнах						
3	ул. Енисейская, д. 1	560	-	-	1	2
4	ул. Енисейская, д. 3	1 140	1 170	-	1	2
5	ул. Енисейская, д. 5	1 075	-	-	2	2
6	ул. Космонавтов, д. 27	720	-	-	1	1
	ИТОГО	7 830	1 170	3	10	12

2. Благоустройство 3 общественных территорий.

Плановый объем финансирования на реализацию данного направления составляет 50,2 млн руб., из них:

- федеральный бюджет – 45,3 млн руб.;
- краевой бюджет – 2,4 млн руб.;
- местный бюджет – 2,5 млн руб.

Выбор территорий для благоустройства произведен с учетом предложений жителей города:

- район Центральный города Норильска в районе ул. Талнахской, д. 48 (2 312 кв. м) – 15,0 млн руб.;
- район Талнах, в районе многоквартирных домов № 22-28 по улице Енисейская (2 025 кв. м) – 12,2 млн руб.;
- район Кайеркан, в районе многоквартирных домов № 12, 14, 16 по улице Первомайская (I этап) (6 483 кв. м) – 23,0 млн руб.

Исполнение за 9 месяцев 2021 года составило 10,2 млн руб. на благоустройство 6 дворовых территорий многоквартирных домов, выполнены асфальтировка придомовой территории и проездов к ним, установлены скамейки и урны.

К концу года ожидается завершение всех запланированных работ и освоение денежных средств в полном объеме.

5. Национальный проект «Культура»

По состоянию на 01.10.2021 в рамках федерального проекта «Создание условий для реализации творческого потенциала нации (Творческие люди)» 7 студентов КГБПОУ «Норильский колледж искусств» включены в состав краевого молодежного симфонического оркестра, а 9 руководителей и сотрудников учреждений культуры прошли обучение в онлайн формате.

На портале «Культура.РФ» для повышения информированности граждан о событиях культурной жизни учреждениями культуры и учреждениями дополнительного образования детей в области культуры регулярно организуются онлайн-трансляции мероприятий.

6. Национальный проект «Образование»

В рамках **федеральных проектов** «Успех каждого ребенка» и «Молодые профессионалы» в городе реализуются мероприятия без выделения финансирования:

- в рамках обновления содержания и совершенствование методов обучения предметной области «Технология» для обучающихся создаются условия развития инженерно-технических навыков на курсах робототехники, легоконструирования (в том числе через реализацию программ дополнительного образования и внеурочной деятельности);

- в дошкольных учреждениях города организована работа консультационных центров, в которых оказывается консультативная помощь семьям по вопросам обучения и воспитания детей, реализации прав и законных интересов граждан в сфере образования;

- создана система профессиональных конкурсов в целях предоставления гражданам возможностей для профессионального и карьерного роста, ведется работа по формированию резерва управленческих кадров, работает «Школа молодого педагога».

7. Национальный проект «Малое и среднее предпринимательство и поддержка индивидуальной предпринимательской инициативы»

В рамках национального проекта для улучшения условий ведения предпринимательской деятельности ведется работа по расширению состава перечня муниципального имущества, предназначенного для предоставления в аренду, безвозмездное пользование субъектам МСП.

На территории Красноярского края мероприятия, направленные на создание условий для легкого старта и комфортного ведения бизнеса, реализуются субъектом через автономную некоммерческую организацию «Красноярский краевой центр развития бизнеса и микрокредитная компания» (далее – Центр) следующими способами:

- путем предоставления гражданам, желающим вести бизнес, начинающим и действующим предпринимателям комплекса услуг, направленных на вовлечение в предпринимательскую деятельность, а также информационно-консультационных и образовательных услуг в офлайн и онлайн-форматах на единой площадке региональной инфраструктуры поддержки бизнеса;

- путем оказания комплексных услуг и предоставления финансовой поддержки в виде грантов субъектам МСП, включенным в реестр социальных предпринимателей.

Участие муниципального образования город Норильск предполагает информирование субъектов МСП о возможности и способах получения данных продуктов,

в том числе при проведении совместных с АНО «Агентство развития Норильска» обучающих мероприятий.

Субъекты малого и среднего предпринимательства на территории муниципального образования город Норильск самостоятельно обращаются в Центр за данными видами поддержки.

8. Национальный проект «Экология»

В рамках федерального проекта «Чистый воздух» ПАО «ГМК «Норильский никель» осуществляет реализацию комплексного плана мероприятий по снижению выбросов загрязняющих веществ в атмосферный воздух в городе Норильске, утвержденного 28.12.2018 заместителем председателя Правительства РФ.

Плановый объем финансирования на 2021 год составляет **35,22 млрд руб.** за счет средств ПАО «ГМК «Норильский никель».

Также планом предусмотрено **33,0 млн руб.** за счет средств федерального бюджета на мероприятия по модернизации государственной сети наблюдений за загрязнением атмосферного воздуха.

IX. Развитие учреждений социальной сферы

9.1 Развитие системы общего и дошкольного образования

Сеть отрасли образования в отчетном периоде в сравнении с аналогичным периодом 2020 года сократилась на 2 ед.:

– МБДОУ «Детский сад № 4 «Колокольчик» реорганизовано путем присоединения к нему МБДОУ «Детский сад № 25 «Серебряное копытце»;

– МБОУ «Средняя школа № 29» реорганизовано путем присоединения к нему МБОУ «Школа-интернат № 2».

Таким образом, количество учреждений, подведомственных Управлению общего и дошкольного образования, по состоянию на 01.10.2021 составила 82 ед.

Таблица 15

Сеть учреждений отрасли Образования

Наименование вида учреждения	Количество учреждений	
	01.10.2020	01.10.2021
Средние общеобразовательные школы	29	29
Гимназии	6	6
Лицеи	1	1
Школа–интернат основного общего образования	1	0
Дошкольные образовательные учреждения	39	38
Учреждения дополнительного образования	6	6
Методический центр	1	1
Обеспечивающий комплекс учреждений общего и дошкольного образования	1	1
Всего:	84	82

Организация предоставления дошкольного образования

Таблица 16

Основные показатели деятельности по дошкольному образованию

№ п/п	Наименование показателя	Ед. изм.	9 месяцев		Абс.откл.+/-	Ожид. 2021 год
			2020 год	2021 год		
1	Количество учреждений дошкольного образования/плановая наполняемость, в т.ч.:	ед./мест	39/ 12 963	38 / 12 602	-1/ -356	38 / 13 016
1.1	Количество учреждений, здания которых находятся в аварийном состоянии или требуют капитального ремонта	ед./мест	-	-	-	-
2	Списочная численность детей на отчетную дату, в т.ч.:	чел.	10 697	11 624	927	12 840
2.1	раннего возраста	чел.	1 263	2 417	1 154	2 432
2.2	дошкольного возраста	чел.	9 434	9 207	-227	10 408
3	Среднесписочная численность детей за отчетный период, в т.ч.:	чел.	11 990	10 101	-1 889	Нет прогноза
3.1	раннего возраста, из них:	чел.	1 799	1 950	151	
3.1.1	<i>оздоровительных групп</i>	чел.	11	11	0	
3.2	дошкольного возраста, из них:	чел.	10 191	8 151	-2 040	
3.2.1	<i>оздоровительных групп</i>	чел.	20	68	48	
3.2.2	<i>круглосуточных групп</i>	чел.	15	28	13	
3.2.3	<i>с нарушениями речи</i>	чел.	235	390	155	
3.2.4	<i>с нарушениями зрения</i>	чел.	0	23	23	
3.2.5	<i>с задержкой психического развития</i>	чел.	52	137	85	
4	Средневзвешенная численность детей	чел.	8 149	6 091	-2 058	Нет прогноза
5	Среднее количество групп раннего возраста, в т.ч.:	гр.	62	117	55	117
5.1	<i>оздоровительных групп</i>	гр.	1	1	0	1
6	Среднее количество дошкольных групп, в т.ч.:	гр.	317	433	116	433
6.1	<i>оздоровительных групп</i>	гр.	1	3	2	3
6.2	<i>круглосуточных групп</i>	гр.	2	3	1	3
6.3	<i>с нарушениями речи</i>	гр.	28	43	15	43
6.4	<i>с нарушениями зрения</i>	гр.	0	1	1	1
6.5	<i>с задержкой психического развития</i>	гр.	7	12	5	12
7	Количество детей, имеющих льготу по оплате за содержание в МБ(А)ДОУ (по категориям льгот), в т.ч.	чел.	1 130	1 717	587	1 717
7.1	<i>дети-инвалиды (льгота 100%)</i>	чел.	71	101	30	101
7.2	<i>дети-сироты и дети, оставшиеся без попечения родителей (льгота 100%)</i>	чел.	33	45	12	45
7.3	<i>дети с туберкулезной интоксикацией (льгота 100%)</i>	чел.	42	53	11	53
7.4	<i>многодетные (льгота 50%)</i>	чел.	984	1 518	534	1 518

№ п/п	Наименование показателя	Ед. изм.	9 месяцев		Абс.откл.+/-	Ожид. 2021 год
			2020 год	2021 год		
8	Средняя наполняемость групп, в т.ч.:	чел.	28,2	21,1	-7,1	23,4
8.1	раннего возраста	чел.	20,3	20,7	0,4	21,0
8.2	дошкольного возраста	чел.	29,8	21,3	-8,5	24,1
9	Состоит на очереди по устройству в МБ(А)ДОУ детей, в т.ч.:	чел.	4 061	3 039	-1 022	Нет прогноза
9.1	от 0 – 1,5 лет	чел.	2 641	2 550	-91	
9.2	от 1,5 – 3 лет	чел.	1 303	460	-843	
9.3	от 3 – 7 лет	чел.	117	29	-88	
9.4	от 1 – 6 лет	чел.	2 460	1 158	-1 302	
10	Количество детей, поставленных в очередь по устройству в МБ(А)ДОУ	чел.	1 771	2 154	383	Нет прогноза
11	Количество детей, выбывших из очереди по устройству в МБ(А)ДОУ	чел.	1 960	2 965	1 005	3 275
12	Количество детей, находящихся на оформлении в МБ(А)ДОУ	чел.	2 067	167	-1 900	310
13	Обеспеченность дошкольными образовательными учреждениями детей в возрасте от 1 до 6 лет ¹	%	66,3	75,4	9,2	81,2
14	Общая площадь учреждений дошкольного образования	м ²	174 307,8	170 642,4	-3 665,4	170 642,4
15	Количество зданий учреждений дошкольного образования	шт.	47	46	-1	46
15.1	отдельно стоящие	шт.	46	45	-1	45
15.2	встроенные помещения	шт.	1	1	0	1

¹ Показатель рассчитывается по методике к Указу Президента Российской Федерации от 28.04.2008 № 607 «Об оценке эффективности деятельности органов местного самоуправления городских округов и муниципальных районов» исходя из:

- 11 616 чел. – численности детей, зачисленных в МБ(А)ДОУ от 1 до 6 лет;
- 92 чел. – получающих услугу дошкольного образования в частных ДС (данные из федеральной статистики по зарегистрированным ИП);
- 29 чел. – оформленных на семейную форму получения дошкольного образования (без зачисления в МБ(А)ДОУ);
- 15 559 чел. – численности детей от 1-го до 6 лет на территории муниципального образования город Норильск по состоянию на 01.01.2021.

$$\text{Обеспеченность} = (11\ 616 + 92 + 29) * 100\% / 15\ 559 = 75,4\%$$

По состоянию на 01.10.2021 плановое количество мест в садах уменьшилось на 361 ед. в сравнении с аналогичным периодом 2020 года и составило 12 602 места за счет:

- закрытия детского сада № 71 «Антошка» для проведения ремонтных работ, дети перераспределены по другим учреждениям;
- перепрофилирования в группы комбинированной и компенсирующей направленности с меньшей наполняемостью.

К концу 2021 года ожидается, что плановая наполняемость учреждений дошкольного образования увеличится на 414 мест и составит 13 016 мест за счет:

- увеличения количества мест на 236 мест ввиду открытия 2 корпуса МАДОУ «Детский сад № 1 «Северок» на ул. Московской, 18;
- увеличения на 292 места ввиду открытия после проведения ремонтных работ МБДОУ «Детский сад № 71 «Антошка» на ул. Нансена, 34);
- уменьшения на 114 мест в связи с уменьшением численности детей в специализированных (компенсирующих и комбинированных группах).

Списочная численность детей в учреждениях дошкольного образования на 01.10.2021 составила 11 624 чел., что на 978 чел. ниже плановой наполняемости садов (12 602 чел.). Данный факт сложился в результате того, что дети находятся на стадии оформления в детские сады. Ожидаемая списочная численность детей на 31.12.2021 – 12 840 человек.

Среднесписочная численность детей, посещающие сады, по отношению к прошлому году сократилась на 15,8% (1 889 детей), в основном за счет уменьшения количества детей дошкольного возраста.

На 01.10.2021 в очереди на устройство детей в дошкольные образовательные учреждения состоит 3 039 детей, что на 1 022 чел. меньше 2020 года (4 061 ребенок), очередность сократилась по возрастным категориям:

- от 0 до 1,5 лет на 3,4%;
- от 1,5 до 3 лет на 64,7%;
- от 3 до 7 лет на 75,2%.

По состоянию на 01.10.2021, с целью оказания коррекционно-педагогической помощи, функционируют 56 групп компенсирующей направленности (на 21 группу больше по сравнению с аналогичным периодом 2020 года), из них:

- для детей с нарушением речи – 43 ед. (на 15 групп больше, чем в 2020 году);
- для детей с нарушением зрения – 1 ед. (2020 году не было.);
- для детей с задержкой психического развития – 12 ед. (на 5 групп больше, чем в 2020 году).

На 01.10.2021 функционируют 2 группы круглосуточного (24 ч) пребывания воспитанников в детских садах № 68 «Ладушки» и № 86 «Брусничка».

С целью предоставления обучения воспитанникам, нуждающимся в длительном лечении, детей-инвалидов по адаптированным образовательным программам дошкольного образования организовано:

1. Индивидуальное обучение на дому. Обучение проводят педагоги детских садов для детей до 3 лет – 1 час в неделю; для детей от 3 до 4 лет – 2,5 часа в неделю.
2. Семейное образование. Обучение проводят родители (законные представители) воспитанников, которые получают консультационную поддержку по воспитательно-образовательным вопросам на базе 8 консультационных центров (детские сады № 1 «Северок», № 2 «Умка», № 3 «Солнышко», № 5 «Нурильчонок», № 18 «Полянка» (р-н Талнах), № 36 «Полянка» (р-н Кайеркан), № 81 «Конек-Горбунок», № 82 «Сказка») по 3,5 часа 3 раза в неделю.

В детских садах реализуется проект по развитию шашечного и шахматного образования. В рамках проекта в широкую практику внедрено обучение детей дошкольного возраста игре в шашки (настольные). Мероприятие в рамках реализуемого проекта по развитию шашечного и шахматного образования проходило в несколько этапов. Приняло участие 38 детских садов – 3 559 человек.

В отчетном периоде 2021 года возобновлено проведение Спартакиады по плаванию среди воспитанников. Участие приняли 750 детей из 15 детских садов.

Также за отчетный период состоялась спартакиада среди семей воспитанников детских садов, участие в которой приняли 19 семей.

С учетом сложившейся санитарно-эпидемиологической обстановки на территории, связанной с распространением коронавирусной инфекции, в дошкольных учреждениях соблюдаются ограничения в части организации массовых мероприятий.

Согласно рекомендациям Роспотребнадзора в детских садах осуществляется целый комплекс превентивных мер: в утренний и вечерний период времени осуществляется контроль температуры у работников, родителей и детей, организовано ношение медицинских масок. Усилен контроль за соблюдением правил гигиены, осуществляется дополнительная уборка помещений, инвентаря, игрушек, помещения проветриваются, применяются бактерицидные облучатели, организован запас моющих и дезинфицирующих средств. Прогулки с детьми в учреждениях проводятся по графику, осуществляется обработка оборудования прогулочного участка и игрового выносного материала дезинфицирующими средствами. Во время организации прогулок обеспечивается принцип разобщения отдельных групп.

Организация предоставления общего образования

Таблица 17

Основные показатели общего образования

№ п/п	Наименование показателя	Ед. изм.	9 месяцев		Абс.откл. +/-	Ожид. 2021 год
			2020 год	2021 год		
1	Кол-во общеобразовательных учреждений, в том числе:	ед.	37	36	-1	36
	кол-во МБ(А)ОУ, которые имеют классы очно-заочного и заочного обучения	ед.	1	1	0	1
	кол-во МБ(А)ОУ, которые имеют специальные классы для детей с ОВЗ	ед.	3	2	-1	2
	кол-во «интернатных» учреждений	ед.	1	0	-1	0
2	Кол-во учреждений, здания которых находятся в аварийном состоянии или требуют капитального ремонта	ед./мест	0	0	0	0
3	Кол-во классов/учащихся всего, в т.ч.:	кл./чел.	1 127/ 24 143	1 138/ 24 140	11/ -3	1 138/ 24 350
3.1	Кол-во классов/учащихся в МБ(А)ОУ по параллелям (очное обучение, без учета специальных классов для детей с ОВЗ)	кл. чел.	1 105/ 23 888	1 123/ 24 055	18/ 167	1 123/ 24 241
3.2	Кол-во классов/учащихся в МБ(А)ОУ, обучающихся в специальных классах для детей с ОВЗ	кл./чел.	7/57	8/49	1/-8	8/49
3.3	Кол-во классов/учащихся в МБ(А)ОУ, занимающихся по очно-заочной, заочной форме	кл./чел.	6/73	7/36	1/-37	7/60
3.4	Кол-во классов/учащихся в «интернатных» учреждениях по параллелям, в т.ч.:	кл./чел.	9/125	0/0	-9/-125	0/0
	детей-сирот (постоянно-проживающих)	чел.	21	0	-21	0

№ п/п	Наименование показателя	Ед. изм.	9 месяцев		Абс.откл. +/-	Ожид. 2021 год
			2020 год	2021 год		
	приходящих	чел.	0	0	0	0
4	Кол-во учащихся, занимающихся у логопеда	чел.	778	853	75	853
5	Количество детей с ОВЗ, обучающихся индивидуально на дому	чел.	74	51	-23	51
6	Количество детей-инвалидов, обучающихся индивидуально на дому	чел.	69	55	-14	55
7	Кол-во групп/детей в группах продленного дня	гр./чел.	133/2 825	185/4 619	52/1 794	185/4 619
7.1	Средняя наполняемость групп продленного дня	чел.	21	25	4	25
8	Кол-во школ с 5-дневной формой обучения	ед.	0	0	0	0
9	Кол-во школ с 6-дневной формой обучения	ед.	37	36	-1	36
10	Кол-во МБ(А)ОУ, работающих в одну смену	ед.	23	23	0	23
11	Кол-во МБ(А)ОУ, работающих в две и более смены	ед.	14	13	-1	13
11.1	Количество школьников, занимающихся во вторую смену	чел.	2 226	2 144	-82	2 144
12	Количество выпускников 11(12) классов завершено учебного года, получивших аттестаты о среднем общем образовании, из них:	чел.	1 299	1 260	-39	1 260
12.1	Поступающих (поступивших) в ВУЗы, в том числе:	чел.	771	928	157	928
12.1.1	<i>в Норильске</i>	чел.	84	93	9	93
12.1.2	<i>за пределами Норильска</i>	чел.	687	835	148	835
12.2	Поступающих (поступивших) в учреждения СПО, в том числе:	чел.	385	193	-192	193
12.2.1	<i>в Норильске</i>	чел.	202	56	-146	56
12.2.2	<i>за пределами Норильска</i>	чел.	183	137	-46	137
12.3	Планирующих работать (работающих) после окончания обучения в общеобразовательном учреждении	чел.	143	139	-4	139
13	Количество выпускников 11(12) классов завершено учебного года, получивших аттестат с отличием о среднем общем образовании	чел.	160	168	8	168
14	Количество выпускников 9-х классов, получивших аттестат об основном общем образовании завершено учебного года, из них:	чел.	2 185	1 934	-251	1 934
14.1	Поступающих (поступивших) в учреждения СПО, в том числе:	чел.	761	726	-35	726
14.1.1	<i>в Норильске</i>	чел.	570	553	-17	553
14.1.2	<i>за пределами Норильска</i>	чел.	191	173	-18	173
14.2	Планирующих работать (работающих) после окончания обучения в общеобразовательном учреждении	чел.	56	91	35	91
15	Средняя наполняемость классов	чел.	21	20	-1	20
16	Площадь зданий образовательных учреждений (учебные и учебно-вспомогательные помещения) *	м ²	138 533,0	138 533,0**	0,0	138 533,0

№ п/п	Наименование показателя	Ед. изм.	9 месяцев		Абс.откл. +/-	Ожид. 2021 год
			2020 год	2021 год		
17	Обеспеченность учащихся площадями **	м ² на 1го учащегося	5,7	5,7	0,0	5,7

* информация указана в соответствии с данными форм государственной отчетности – ОО-2

** расчет показателя выполнен из расчета общей суммы площадей учебных и учебно-вспомогательных помещений образовательных учреждений

По состоянию на 01.10.2021 численность обучающихся уменьшилась на 3 чел. (по отношению к сопоставимому периоду 2020 года) и составила 24 140 человек. В школах функционирует 1 138 классов (+11 ед. по сравнению с 9 месяцами 2020 года). Количество школ, работающих в одну смену – 23 ед. (в 2020 году – 23 ед.).

Все школы работают в режиме 6-дневной рабочей недели, в режиме пятидневной недели обучаются только ученики 1-х классов (в соответствии с СанПиН), а также отдельные 2-9 классы по решению общеобразовательных учреждений.

На базе 36 общеобразовательных учреждений осуществляется дополнительное образование в 2 231 группе, где обучаются 31 127 школьников (с учетом обучающихся, занимающихся в двух и более объединениях).

Таблица 18

Направленность	Кол-во групп, ед.	Кол-во детей, чел.
Физкультурно-спортивная	619	8538
Социально-педагогическая	418	6467
Художественная	450	6048
Техническая	303	4241
Культурологическая	198	2554
Естественнонаучная	125	1716
Военно-патриотическая	74	991
Туристско-краеведческая	44	572
<i>2021-2022 учебный год</i>	<i>2 231</i>	<i>31 127</i>
<i>2020-2021 учебный год</i>	<i>2 294</i>	<i>32 200</i>

Наиболее востребованными направленностями остаются: физкультурно-спортивная, художественная, социально-педагогическая.

Качественный уровень реализации дополнительных общеобразовательных программ позволяет обучающимся активно и результативно принимать участие в конкурсных состязаниях городского, краевого, всероссийского и международного уровней. В завершившемся учебном году в конкурсах приняло участие 16 551 школьник (69,7% от общего количества обучающихся), в т.ч.:

- муниципальный уровень – 9 121 школьник;
- региональный уровень – 1 430 чел.;
- федеральный уровень – 4 061 чел.;
- международный уровень – 1 939 чел.

Запись на обучение в творческие объединения происходит через АИС «Навигатор».

Участие в грантовых программах:

В рамках благотворительной программы «Мир новых возможностей» ЗФ ПАО «ГМК «Норильский никель» 8 общеобразовательных учреждений по грантовым заявкам в конкурсе социальных проектов 2020 года получили гранты в 2021 году на общую сумму 2 994,4 тыс. руб. на следующие проекты:

Таблица 19

№ п/п	Название проекта	Учреждение	Сумма, тыс.руб.	Краткое описание
1	МедиаStars	МБОУ «Лицей № 3»	100,0	Создание серии научно-популярных и образовательно-интерактивных видеороликов силами педагогов и школьников начальных классов города, а также размещение готовых работ в открытом доступе в социальных сетях
2	Магия науки	МБОУ «СШ № 6»	100,0	Создание виртуальной лаборатории для популяризации естественных наук (химия, физика) среди детей и подростков города
3	За безопасность вместе!	МБОУ «СШ № 27»	100,0	Формирование системы образовательных мероприятий по основам безопасного поведения на улицах города у детей начальных классов и дошкольного возраста через включение в эту систему педагогов, учеников старших классов, волонтеров
4	112 - телефон спасения	МБОУ «СШ № 31»	64,3	Проведение комплекса информационных мероприятий, посвященных основам безопасности жизнедеятельности, для детей школьного возраста и их родителей
5	Полезные крышечки	МБОУ «СШ № 43»	40,4	Популяризация осознанного потребления пластика и формирование экологических привычек через проведение школьного соревнования по сбору пластиковых крышечек
6	Лига Интеллектуальных Семейных Игр (ЛИСИ)	МБОУ «Гимназия № 11»	1 050,0	Проведение цикла мероприятий (игры, тренинги, тематические встречи и пр.) для детей и родителей, с целью формирования взаимопонимания между семьями и коллективами педагогов образовательных учреждений района
7	Очевидное-невероятное	МБОУ «СШ № 36»	490,0	Создание центра виртуальных технологий на базе учебного заведения, а также внедрение VR-технологий в образовательный процесс через проведение мастер-классов и разработку инновационных уроков
8	Мир твоих возможностей (Полус энергии)	МБОУ «СШ № 13»	1 049,7	Создание центра подготовки специалистов и команд для регулярных массовых занятий адаптивной физической культурой детей с ограниченными возможностями здоровья
Итого			2 994,4	

Реализация проектов будет осуществляться в 2021-2022 годах.

Проведение конкурса социальных проектов и подведение итогов по грантовым заявкам 2021 года состоится в ноябре-декабре текущего года.

В связи со сложившейся санитарно-эпидемиологической обстановкой на территории, связанной с распространением коронавирусной инфекции, в образовательных учреждениях соблюдаются рекомендации по образовательной деятельности.

Согласно рекомендациям Роспотребнадзора в образовательных учреждениях осуществляется комплекс превентивных мер: в утренний период времени осуществляется контроль температуры у работников, родителей и детей, организовано ношение медицинских масок. Усилен контроль за соблюдением правил гигиены, осуществляется дополнительная уборка помещений, инвентаря, помещения проветриваются, применяются бактерицидные облучатели, организован запас моющих и дезинфицирующих средств. Разработано специальное расписание уроков (ступенчатое начало учебных занятий (двумя-тремя «волнами» с разницей от 10 и более минут)), перемен, составленное с целью минимизации контактов, обучающихся (в том числе сокращения их количества во время проведения термометрии, приема пищи в столовой).

Реализация здоровьесберегающих технологий обучения в учебно-воспитательной деятельности

Здоровьесберегающие технологии – технологии, обеспечивающие гигиенически оптимальные условия образовательного процесса; технологии оптимальной организации учебного процесса и физической активности учащегося; разнообразные психолого-педагогические технологии, используемые и во внеклассной деятельности педагогами и воспитателями.

Общеобразовательными учреждениями города осуществляется поиск инновационных путей решения задач, стоящих перед образовательной системой.

С целью создания *здоровьесберегающей образовательной среды*, сохранения, укрепления и развития здоровья учеников, в общеобразовательных учреждениях имеется современная материальная, учебно-методическая и кадровая база, позволяющая в полном объеме проводить мероприятия по оздоровлению и сохранению здоровья учащихся и работников. Во всех общеобразовательных учреждениях:

- разработаны комплексные программы по здоровьесбережению;
- организованы педагогические службы (центры, кафедры, советы, творческие группы), которые осуществляют комплексное сопровождение системы по формированию здорового и безопасного образа жизни обучающихся;
- внедряются здоровьесберегающие технологии при организации учебного процесса;
- осуществляется физкультурно-оздоровительная, спортивно-массовая, профилактическая работа;
- используется специальное оборудование для организации оздоровительной деятельности;
- организована система просветительской и методической работы с участниками образовательного процесса по вопросам здорового и безопасного образа жизни.

Результаты учебной деятельности

В целях повышения эффективности и качества образования, обучающихся по образовательным программам, в общеобразовательных организациях проводятся краевые диагностические работы (далее – КДР) для 4, 6, 7, 8 классов.

В феврале 2021 учебного года КДР по читательской грамотности выполнили 2 048 обучающихся выпускников 4 классов.

Таблица 20

*Уровни достижений обучающихся
по результатам выполнения КДР4 по читательской грамотности*

Уровень	Повышенный	Базовый	Пониженный	Недостаточный
Норильск	44,68%	50,88%	3,91%	0,54%
Красноярский край	22,11%	56,24%	19,01%	2,63%

В КДР по читательской грамотности в 6-ых классах приняли участие 1 706 обучающихся (задания были даны по предметным областям: русский язык, математика, естествознание, общественные науки).

Таблица 21

*Уровни достижений обучающихся
по результатам выполнения КДР6 по читательской грамотности*

Уровень	Повышенный	Базовый	Пониженный	Недостаточный
Норильск	2,34%	10,32%	62,72%	24,62%
Красноярский край	11,49%	30,08%	51,34%	7,09%

Для восьмых классов КДР проводились по естественнонаучной грамотности в форме письменного тестирования с использованием контрольных измерительных материалов, представляющих собой комплексы заданий стандартизированной формы, участие приняли 1 674 обучающихся восьмых классов.

Таблица 22

Уровни достижений, обучающихся по результатам КДР

Уровень	Уровни достижений (% учащихся, результаты которых соответствуют данному уровню достижений)		
	Ниже базового	Базовый	Повышенный
Норильск	32,56%	58,12%	9,32%
Красноярский край	46,42%	50,35%	3,23%

В 2021 году проведение государственной итоговой аттестации для 9 классов (далее – ГИА-9) проходило только по двум обязательным предметам (русский язык и математика). Для обучающихся с ограниченными возможностями здоровья (далее – ОВЗ), детей-инвалидов, инвалидов по их желанию ГИА-9 проводилась только по одному обязательному учебному предмету.

Во всех пунктах проведения экзаменов (далее – ППЭ) выполнены рекомендации по проведению ГИА-9 с учетом соблюдения санитарно-эпидемиологических рекомендаций, правил и нормативов в условиях распространения коронавирусной ин-

фекции (в аудиториях не более 10 участников, рабочие места расставлены с соблюдением дистанции в 1,5 метра, организованы несколько входов в ППЭ, составлены графики прихода в ППЭ обучающихся, организован «входной фильтр»).

По состоянию на 01.10.2021 из 2 009 выпускников 9-х классов, допущенных к аттестации, успешно прошли ГИА-9 и получили аттестаты об основном общем образовании – 1 934 человек, из них 109 выпускников получили аттестат с отличием. Все выпускники с ОВЗ, участвовавшие в ГИА-9 успешно сдали экзамены.

Не прошли ГИА-9 – 179 человек, им предоставлено право повторной государственной итоговой аттестации в сентябре 2021 года (из них 4 человека не были допущены до ГИА).

В 2021 году для обучающихся 11 классов государственная итоговая аттестация (далее – ГИА-11) проводилась в форме государственного выпускного экзамена по русскому языку и математике (обязательные учебные предметы) для лиц, не планирующих поступление в ВУЗ. Выпускники с ОВЗ, дети-инвалиды и инвалиды, не планирующие поступать в организации высшего образования, сдают только один экзамен по русскому языку в форме ГВЭ или ЕГЭ (выбирает сам участник). Лица, планирующие поступление в ВУЗ, проходят ГИА в форме ЕГЭ по русскому языку, а также проходят ЕГЭ по тем учебным предметам, которые им необходимы для поступления в организации высшего образования.

В 2020-2021 учебном году в одиннадцатых и двенадцатых классах (26 учащихся МБОУ «СШ №8» по образовательной программе среднего общего образования, рассчитанной на три учебных года) обучались 1 311 человек и 16 экстернов (всего 1 327 чел.). Количество выпускников, получивших аттестат о среднем общем образовании в 2021 году, составило 1 260 человек (67 выпускников – передача на осень), из них 168 выпускников получили аттестат с отличием и медаль «За особые успехи в учении».

В сравнении с отчетным периодом прошлого года наблюдается ухудшение показателей качества учебной деятельности:

Таблица 23

Показатель /уч.	2019 – 2020 уч.	2020 – 2021 уч.
Качество*	52,4%	48,9%
Успеваемость**	99,6%	99,3%

*обучаются на «хорошо» и «отлично»

**обучаются на «удовлетворительно», «хорошо» и «отлично»

Причины, повлиявшие на результат снижения качества обучения и успеваемости – переход на дистанционное обучение в 2020 году.

Организация предоставления дополнительного образования детям по дополнительным образовательным программам различной направленности

Сеть учреждений дополнительного образования представлена 6 учреждениями:

- МБУ ДО «Станция юных техников», р-н Центральный (далее – СЮТ);
- МБУ ДО «Центр внешкольной работы», р-н Талнах (далее – ЦВР);
- МБУ ДО «Социально-образовательный центр», р-н Центральный (далее – СОЦ);
- МБУ ДО «Дом детского творчества» р-н Кайеркан (далее – ДДТ);

- МБУ ДО «Станция детского и юношеского туризма и экскурсий», р-н Центральный (далее – СДЮТиЭ);
- МАУ ДО «Дворец творчества детей и молодежи», р-н Центральный (далее – ДТДМ).

На 01.10.2021 в учреждениях дополнительного образования детей в 797 группах занимается 8 855 воспитанников, что составляет 36,6% от общего числа обучающихся в общеобразовательных учреждениях (24 140 чел.).

Таблица 24

Основные показатели деятельности по дополнительному образованию детей

№ п/п	Наименование показателя	Ед. изм.	9 месяцев		Абс.откл., +/-	Ожид. 2021 год
			2020 год	2021 год		
1	Кол-во учреждений дополнительного образования/наполняемость, в т.ч.:	ед./мест	6/*	6/*	0/*	6/*
1.1	Количество учреждений, здания которых находятся в аварийном состоянии или требуют капитального ремонта	ед./мест	0	0	0	0
2	Количество групп и занимающихся в них по направлениям:	гр./чел.	833/ 8 899**	797/ 8 855	-36/ -44	797/ 8 855
2.1	техническое творчество	гр./чел.	145/1 447	136/1 494	-9/47	136/1 494
2.2	эколого-биологическое (естественно-научное)	гр./чел.	23/187	16/180	-7/-7	16/180
2.3	туристско-краеведческое	гр./чел.	66/650	66/650	0/0	66/650
2.4	спортивное	гр./чел.	37/414	37/430	0/16	37/430
2.5	художественное творчество	гр./чел.	404/4 505	392/4 442	-12/-63	392/4 442
2.6	культурологическое	гр./чел.	0	0	0	0
2.7	другие	гр./чел.	158/1 696	150/1 659	-8/-37	150/1 659
3	Состав учащихся в учреждениях дополнительного образования, в т.ч. **:	чел.	8 422	8 274	-148	8 274
3.1	до 5 лет	чел.	16	8	-8	8
3.2	5-9 лет	чел.	4 140	4 102	-38	4 102
3.3	10-14 лет	чел.	3 473	3 347	-126	3 347
3.4	15-17 лет	чел.	766	798	32	798
3.5	18 лет и старше	чел.	27	19	-8	19
4	Средняя наполняемость групп	чел.	11,0	11,0	0,0	11,0
5	Численность педагогов в учреждениях дополнительного образования	чел.	304	302	-2	302
6	Общая площадь учреждений дополнительного образования	м ²	18 119	18 119	0	18 119
7	Количество зданий учреждений дополнительного образования	шт.	5	5	0	5
7.1	отдельно стоящие	шт.	5	5	0	5
7.2	встроенные помещения***	шт.	9	9	0	9

* В связи с работой большей части творческих объединений учреждений дополнительного образования на площадях общеобразовательных учреждений (классные кабинеты, актовые и спортивные залы, хореографические классы и др.) количество плановых мест в МБУ ДО не рассчитывается.

** Количество учащихся, отраженных в показателе 2 и 3 разнится, поскольку 1 ребенок может посещать несколько направлений (показатель 2), но в составе учащихся учитывается только один раз (показатель 3).

*** Помещения учреждений дополнительного образования, расположенные в общеобразовательных учреждениях (Лицей № 3 «Станция детско-юношеского туризма и экскурсий») и жилых домах.

Наиболее востребованными направлениями в учреждениях дополнительного образования являются: художественное творчество, техническое творчество, туристско-краеведческое, спортивное.

Также на территории функционируют 4 детско-юношеских центра по месту жительства (далее – ДЮОЦ): «Романтик», «Алькор», «Фортуна», «Горка», являющиеся структурными подразделениями учреждения МАУ ДО «ДТДМ». ДЮОЦ обеспечивают организацию досуга детей и подростков непосредственно на территории проживания через организацию и проведение разнообразных культурно-массовых мероприятий, акций, конкурсных программ.

1. ДЮОЦ «Романтик» – Центральный р-н, ул. Нансена, д.46:
 - компьютерная грамотность (творческое объединение «None comp»);
 - английский язык (творческое объединение «Вундеркинды»);
 - изобразительное искусство (творческое объединение «Этюд»);
 - вокал (творческое объединение «Планета детства»);
 - декоративно-прикладное творчество (творческое объединение «Светлица»; «Умелые ручки»);
 - школа раннего эстетического развития «Кроха».
2. ДЮОЦ «Алькор» – Центральный р-н, ул. Московская, д. 29А:
 - вокально-эстрадное пение (вокальный ансамбль «Ветер перемен»);
 - английский язык (творческое объединение «Талант»);
 - рукоделие (творческое объединение «Жарки»);
 - фито-дизайн (творческое объединение «Фантазия»);
 - школа раннего эстетического развития «Кроха».
3. ДЮОЦ «Фортуна» – Центральный р-н, ул. Хантайская, д. 27:
 - авиамоделирование (творческое объединение «Икар»);
 - изобразительное искусство (творческое объединение «Кисточка»);
 - конструирование и моделирование одежды (творческое объединение «Кутюрье», «Мультиколор»);
 - визаж и прически (творческое объединение «Гармония»);
 - начальное техническое моделирование (творческое объединение «Зодчий»).
4. ДЮОЦ «Горка» – Центральный р-н, ул. Набережная Урванцева, д. 49:
 - вокально-эстрадное пение (вокальный ансамбль «Настроение»);
 - мягкая игрушка (творческое объединение «Ежики»);
 - историческая реконструкция (творческое объединение «Ратибор»);
 - изобразительное искусство (творческое объединение «Палитра»);
 - русский фольклор (творческое объединение «Родничок»);
 - игра на гитаре (творческое объединение «Энергетика»);
 - обучение игре на инструментах (саксофон и флейта) (творческое объединение «Форте»);
 - обучение игре на инструменте (барабаны) (творческое объединение «Синкопа»).

Участие в грантовых программах:

В рамках благотворительной программы «Мир новых возможностей» ЗФ ПАО «ГМК «Норильский никель» 4 учреждения дополнительного образования получили гранты в конкурсе социальных проектов на общую сумму 1 646,3 тыс. руб. на следующие проекты:

Таблица 25

№ п/п	Название проекта	Учреждение	Сумма, тыс.руб.	Краткое описание
1	М - GENERATION	МБУ ДО «ДДТ»	100,0	Организация комфортной и доступной городской среды для подростков и молодежи города с помощью проведения творческого конкурса на лучшие эскизы и совместного создания уличных арт-объектов
2	Народный колорит нас объединит	МБУ ДО «ЦВР»	300,0	Продвижение нового формата семейного досуга горожан через проведение открытых творческих мастерских на разных площадках города
3	Мульти Спектр	МБУ ДО «СОЦ»	100,0	Вовлечение школьников в социально-значимую жизнь города с помощью проведения фестиваля социальных видеороликов, а также создание доступного медиа-пространства на базе детско-молодежного объединения «Спектр»
4	Доверие Севера	МБУ ДО «СДЮТиЭ»	99,3	Организация и проведение серии туристических и командных мероприятий для детей с ограниченными возможностями здоровья
5	Моя Траектория		1 047,0	Создание туристического центра и оформление спортивного класса и скалодрома на базе школы с целью продвижения туризма и здорового образа жизни среди школьников и их родителей
Итого			1 646,3	

Реализация проектов 2020 года осуществляется в 2021-2022 годах.

В 2021 году проведение конкурса социальных проектов и подведение итогов состоится в ноябре-декабре.

В первом полугодии 2021 года почётные звания Красноярского края «Образцовый художественный коллектив» подтвердили хореографические и вокальные коллективы МБУ ДО «ЦВР» – «Жарки», «Вдохновение» и «Тагридис».

Предпрофильная подготовка и профильное обучение, профессионально-ориентированная работа в образовательных учреждениях

В 2020-2021 учебном году продолжалась работа по развитию специализированных профессионально-ориентированных классов.

В 13 общеобразовательных учреждениях были открыты и продолжают функционировать:

- математические классы (школа № 1 с углубленным изучением физики и математики им. А.П. Завенягина);
- медицинские классы (гимназии № 5, 11, 48);
- классы для обучающихся, мотивированных на получение инженерных специальностей, востребованных в ЗФ ПАО «ГМК «Норильский Никель» (инженерные классы) (гимназия № 11, школы № 9, 42);
- юридические классы (школа № 14);
- педагогические классы (гимназия № 5, школы № 37);
- классы МЧС (школа №31, гимназия № 11);
- естественнонаучные классы (лицей № 3);
- «Финансовая грамотность» ((финансы, экономика, математика) школа №13);
- туристско-краеведческий класс (школа № 28);
- психолого-педагогические классы (школы №37, 30).

В рамках плана профориентационных мероприятий, осуществляемых совместно Управлением корпоративных проектов ЗФ ПАО «ГМК «Норильский никель» и Управлением общего и дошкольного образования Администрации города Норильска, для координаторов по профориентации и заинтересованных педагогов школ (классных руководителей) с целью обобщения и распространения инновационного педагогического опыта в области профориентации, был проведен городской смотр-конкурс кабинетов профориентации «Наш навигатор – профориентатор!». В смотре-конкурсе профориентационных кабинетов приняли участие педагоги из 25-и общеобразовательных учреждений по 8 номинациям:

- «Использование информационных технологий в систематизации документов и материалов» – 3 заявки;
- «Уроки профориентации» – 2 заявки;
- «Калейдоскоп профессий «Норникеля» – 6 заявок;
- «Хочу, могу, буду!» – 9 заявок;
- «Время выбрать» – 10 заявок;
- «Акция по профориентации» – 1 заявка;
- «Новые идеи и технологии» – 6 заявок;
- «Урок Компании» – 10 заявок.

По итогам Конкурса 21 педагог заняли призовые места.

Кроме этого, в отчетном периоде проведены следующие профориентационные мероприятия:

- городской Чемпионат рабочих профессий «Умные игры» – соревнования раннего профессионального мастерства, которые проводятся по методике JuniorSkills и направлены на создание новых возможностей профориентации и освоения школьниками современных и будущих профессиональных компетенций (приняли участие порядка 100 школьников, 31 эксперт, более 10 модераторов и 12 волонтеров);

- конкурс рисунков и творческих работ «Сохрани жизнь!» в рамках ранней профориентации для обучающихся с 1 по 11 класс проводился с целью воспитания ответственного отношения подрастающего поколения к сохранности окружающей среды, экологическим проблемам и ценностям человеческой жизни (приняли участие 370 юных художников Норильска из 37 образовательных учреждений);

– квест-игра «Маршрут успеха», направленная на привлечение внимания детей и молодёжи к истории развития и становления ПАО «ГМК «Норильский никель», содействие осознанному выбору будущей профессии, расширение границ познавательного пространства обучающихся через использование активных форм взаимодействия с научными институтами города. Организаторами стали МБУ «ЦБС» и У КП 3Ф ПАО «ГМК «Норильский никель». Участниками квеста стали команды обучающихся 9-11 классов из 30 школ города Норильска. Игра прошла в три этапа: квест-игра «100 шагов к успеху», интеллектуальная викторина «Что? Где? Когда?» и квест-игра «Маршрут успеха». Абсолютными победителями по трем этапам стали обучающиеся гимназии № 4;

– городской профориентационный конкурс «Я б в рабочие пошел!», направленный на популяризацию рабочих специальностей. Учитывая санитарно-эпидемиологическую обстановку на территории города, все этапы конкурса проходили в дистанционном формате. В конкурсе приняли участие 32 школы города Норильска. Все участники были отмечены грамотами и поощрительными призами.

В рамках сотрудничества с КГКУ «Центр занятости населения» с целью повышения эффективности профориентационной работы на территории реализуются следующие мероприятия:

– в рамках ежегодного Краевого единого дня профориентации в марте 2021 года во всех общеобразовательных учреждениях проведено 277 разнообразных профориентационных мероприятий (интерактивных занятий, классных часов, семинаров, деловых игр, квестов, выставок, мастер-классов, профессиональных проб, профориентационных игр и множество других современных форм проведения мероприятий), общая численность участников акции составила 11 091 человек;

– деятельность 35 волонтерских отрядов, общей численностью 442 участника краевого добровольческого профориентационного движения «Твои горизонты».

В реализации практического знакомства школьников с профессиями и рабочими специальностями также являются учреждения среднего профессионального образования.

В модели взаимодействия с КГБПОУ «Норильский техникум промышленных технологий и сервиса» организованы и проведены:

– ежегодная региональная научно-практическая конференция «Молодежь, наука, инновации в промышленности и сервисе» (27.02.2020), на которой были представлены 20 работ учащихся школ. Дипломы первой степени получили обучающиеся школы № 1 и СЮТ.

– проект «Каникулярная школа «Профессиональный ориентир», участие в котором в первом полугодии приняли 448 обучающихся.

Перспективным является взаимодействие с МБУ «Центральная библиотечная система». Методисты «ЦБС» оказывают методическую и организационную помощь в проведении совместных мероприятий со школами. На базе «ЦБС» действует клуб «Карьера» в рамках, которого для обучающихся ежегодно проходят интересные встречи с представителями различных профессий (журналист, писатель). Кроме того, ежегодно на базе библиотеки организуется деловая игра по профориентации «Сто дорог» (содействие осознанному профессиональному самоопределению учащихся школ 9-11 классов), в которой приняло участие 30 школьных команд.

Вместе с тем, в связи с неблагоприятной санитарно-эпидемиологической не проведены следующие мероприятия: форум профориентационных технологий

«Профориентация 21 века», «Слет добровольцев» (итоговое мероприятие волонтерских отрядов в рамках деятельности краевого профориентационного движения «Твои горизонты»). Организация данных мероприятий состоится в 2022 году.

Основные мероприятия, проводимые в области повышения квалификации педагогических работников

По данным на 01.09.2021 98,0% педагогических работников города Норильска имеют документ о повышении квалификации 1 раз в 3 года. Не достижение 100% связано с постоянным обновлением педагогических кадров образовательных учреждений (принятие на работу молодых специалистов в конце учебного года, декрет).

При этом можно отметить широкий спектр дистанционных курсов повышения квалификации, которые традиционно пользуются популярностью у педагогов образовательных учреждений города. За 9 месяцев 2021 года возможностью повысить квалификацию дистанционно воспользовалось 1 336 педагогических работников.

Проблему повышения квалификации педагогических работников помогает решить Норильский филиал Красноярского краевого института повышения квалификации (далее – НФ КК ИПК): 58 педагогических работников повысили квалификацию в 2020-2021 учебном году в норильском филиале института.

Курсы повышения квалификации по федеральным государственным образовательным стандартам (ФГОС) начального общего образования и основного общего образования в целом имеют 99% педагогических работников образовательных учреждений, 1% не имеют повышения квалификации по данному направлению. Это обусловлено принятием на работу молодых специалистов в конце учебного года.

В рамках поэтапного повышения квалификации руководящих и педагогических работников образовательных организаций по вопросам реализации ФГОС ОВЗ и ФГОС УО (умственной отсталостью (интеллектуальные нарушения)), ведется мониторинг повышения квалификации педагогических работников по вопросам обучения и сопровождения детей с ОВЗ и УО, на сентябрь 2021 года повысили свою квалификацию по данной теме 963 педагога.

По данным на 01.09.2021 94% педагогических работников дошкольных учреждений имеют документ о повышении квалификации 1 раз в 3 года.

1 314 педагогических работников дошкольных учреждений прошли курсы повышения квалификации за 9 месяцев 2021 года, из них 931 – дистанционно.

82% педагогических работников дошкольных учреждений прошли курсы повышения квалификации в рамках реализации ФГОС дошкольное образование, 56% – по психолого-педагогическому сопровождению лиц с ограниченными возможностями здоровья. Отсутствие 100% охвата связано с постоянным обновлением педагогических работников дошкольных учреждений.

Одаренные дети

Во всех общеобразовательных учреждениях осуществляется работа по реализации индивидуальных образовательных маршрутов, разработаны и реализуются школьные программы «Одаренные дети».

На протяжении всего 2020-2021 учебного года в несколько этапов прошел Всероссийский конкурс юных чтецов «Живая классика». Муниципальный этап конкурса проходил с 01.03.2021 по 19.03.2021 в дистанционном формате, организатором

которого определен СОЦ. Было принято 59 заявок и видеоматериалов от учащихся 5-11 классов из 25 общеобразовательных учреждений и учреждений дополнительного образования. По итогам проведения муниципального этапа в региональный этап вышли учащиеся: Ратахин Тимур, учащийся СОЦ творческое объединение «Созвездие игры», 14 лет; Муравьева Полина обучающаяся МБОУ «Гимназия №11», 10 класс; Кармаева Полина, обучающаяся МБОУ «Гимназия №1», 5 класс. Региональный этап состоялся в дистанционном режиме, в оргкомитет конкурса (КГАУ ДО «ЦДО «Честь и слава Красноярья») была направлена видеозапись выступлений трех победителей МЭ, побед и призерства на регионе наши обучающиеся не одержали. Однако, в качестве поощрения фонд «Живая классика» при поддержке ЗФ ПАО «ГМК «Норильский никель» наградил обучающихся путевками в МДЦ «Артек».

Учитывая сложную эпидемиологическую обстановку, которая не позволила в 2020 году победителям муниципального этапа выехать на регион и в «Артек», в 6 тематической смене 2021 года в Артеке побывали и два участника прошлогоднего регионального этапа: Бугаева Алина (МБОУ «Гимназия № 7»), 10 класс, Золотушченко Иван (МБОУ «СШ № 6»), 7 класс.

Еще один традиционный конкурс, который проходит на нашей территории, – Краевой творческий фестиваль творчества «Таланты без границ», организатором муниципального этапа является ДТДМ.

В фестивале приняли участие 723 ребенка, из них 695 это обучающиеся учреждений дополнительного образования и 28 воспитанников коррекционной школы (интернат 8 вида).

Победителями муниципального этапа – участниками регионального этапа стали:

- в номинации «Инструментальное исполнительство»: учащиеся от ДТДМ, ДДТ, школы-интернат (интернат 8 вида);
- в номинации «Академический вокал»: учащиеся от гимназии № 1;
- в номинации «Народный вокал»: учащиеся от ДТДМ;
- в номинации «Эстрадный и джазовый вокал»: учащиеся от СОЦ, ДТДМ, школы № 43;
- в номинации «Изобразительное искусство»: учащиеся от ДДТ, ЦВР, гимназии № 5;
- в номинации «Декоративно-прикладное искусство»: учащиеся от ДТДМ, ДДТ;
- в номинации «Народная и народно-стилизованная хореография»: учащиеся от ДТДМ, ЦВР;
- в номинации «Хореография»: учащиеся от ДТДМ, ДДТ, ЦВР.

С целью создания условий для развития детско-молодежных социально-культурных инициатив на территории муниципального образования город Норильск и Красноярского края на базе СОЦ продолжает деятельность детско-молодежное объединение «Спектр» (далее – ДМО «Спектр»). В составе ДМО «Спектр» 20 обучающихся из следующих учреждений: гимназий № 1, 4, 5, школы-интернат № 2, лицея № 3, школ № 3, 6, 14, 29, 31.

Как представитель Краевого Школьного Парламента ДМО «Спектр» является координатором и организатором на территории: краевых социально значимых проектов: «Дороги прошлого», «Ярмарка профессий», «Покажем мир вместе»; краевого конкурса социальных инициатив «Мой край – мое дело»; локальных акций «Дружба

не знает границ» и «Добро и забота – наша работа», а также инициатором мероприятий, разработанных самими активистами. Участниками данных мероприятий являются все общеобразовательные учреждения.

В 2021-2022 учебном году на территории стартует новый долгосрочный воспитательный проект «Город, имя которому – детство». Цель проекта – совершенствование единого воспитательного пространства для совместной деятельности всех участников образовательного процесса, способствующего полноценному социальному становлению личности несовершеннолетнего, а поставленные задачи отвечают приоритетам, отраженным в национальном проекте «Образование» в рамках федерального проекта «Патриотическое воспитание граждан Российской Федерации».

Реализация проекта рассчитана на три года, каждый год имеет определенную тематику:

2021-2022 учебный год посвящен экологии и туризму;

2022-2023 учебный год посвящен народному творчеству;

2023-2024 учебный год посвящен интеллекту и науке.

Ежегодно проект будет реализовываться по пяти направлениям воспитательной деятельности:

– нравственно-эстетическое и патриотическое воспитание – «Стиль жизни – Лидер!»;

– здоровьесбережение, безопасность и профилактика правонарушений – «Мы за здоровое будущее»;

– сопровождение одаренных и перспективных обучающихся «Фабрика талантов»;

– профориентационная деятельность и просвещение «Траектория успеха»;

– организация летней занятости обучающихся «Лето-это маленькая жизнь».

Одной из эффективных форм повышения мастерства талантливых детей является их участие в выездных конкурсах и состязаниях различного уровня за 9 месяцев 2021 года состоялись:

– всероссийский конкурс экологических проектов «ЭкоПатруль», проходивший с 15.03.2021 по 05.06.2021, в котором приняли участие 2 обучающихся из школы № 8 и один обучающийся из школы № 28;

– всероссийский конкурс «Высший пилотаж», проходивший в январе 2021 года, в котором приняли участие 9 обучающихся из лицея № 3 и школы № 38;

– международный инженерный чемпионат «CASE-IN», проходивший с 01.02.2021 по 01.06.2021, в котором приняли участие 10 обучающихся из школы №9;

– XXI Краевые открытые Курчатовские чтения, проходившие с 16.04.2021 по 24.04.2021, в которых приняли участие 3 чел.;

– всероссийская олимпиада школьников «Высшая проба», в которой приняли участие 9 обучающихся из гимназий № 4, 7, школ № 36, 45. Из них 2 участника – дипломы Победителя (Гимназия № 4), 2 участника – дипломы призера (Гимназия № 4);

– университетская олимпиада школьников «Бельчонок», в которой приняли участие 10 обучающихся из гимназий № 1, 5, школ № 6, 36;

– математическая олимпиада имени Леонарда Эйлера, в которой приняли участие 3 обучающихся из гимназий № 1, 11, школы № 36;

- олимпиада научно-технической инициативы, в которой приняли участие 2 обучающихся из гимназии № 4 (2 диплома победителя);
- олимпиада школьников «Физтех», в которой приняли участие 2 обучающихся из школы № 1, гимназии № 4 (2 диплома призера 2 степени);
- всероссийская образовательно-конкурсная программа в сфере науки, искусства и спорта «Большие вызовы» (биология), в которой принял участие 1 обучающийся из лицея № 3 (призер);
- национальный чемпионат по робототехнике, в которой приняли участие 4 обучающихся из гимназий № 1, 4, школ № 6, 16 (4 диплома призера);
- всероссийский фестиваль детского танца «DANCE SPACE» (г. Керчь, Крым, май 2021), хореографический коллектив «Тагридис», учащиеся ЦВР, дипломант I степени, лауреаты 2 степени;
- XVIII Международный Фестиваль-конкурс «INTERSHOW» (Польша, г. Новый Тарг, май 2021), хореографический коллектив «Тагридис», учащиеся ЦВР, дипломант I степени;
- XIX Международный фестиваль-конкурс «УСМИВКИТЕ НА МОРЕТО» (г. Балчик, Болгария, май 2021), хореографический коллектив «Тагридис», учащиеся ЦВР, дипломант I степени.
- Международный Фестиваль-конкурс моды, красоты, современного и фольклорного искусства «Открытая Сибирь» (г. Красноярск, март 2021), т/о «Фэшн», учащиеся СЮТ, диплом (III место);
- национальный Чемпионат по робототехнике «FIRST ROBOTICS CHAMPIONSHIP – Нижний Новгород 2.0», (г. Нижний Новгород, апрель 2021), команда под руководством педагога дополнительного образования Ромашкиной Ю.А., учащиеся СЮТ (победы в номинациях) и 2 команды под руководством педагогов дополнительного образования Сидоренко К.В., Садыриной С.Ю., учащиеся ДТДМ, дипломы (2 место), победы в номинациях;
- международный конкурс хореографического искусства «Берег талантов» (г. Сочи, март 2021), хореографический коллектив «Талнахский перепляс», учащиеся ДТДМ, дипломы лауреатов;
- международный вокально-хореографический фестиваль-конкурс национальных культур и фольклора «Народные истоки» (г. Сочи, март 2021), хореографический коллектив «Талнахский перепляс», учащиеся ДТДМ, дипломы лауреатов, дипломы 1, 2 степени, победы в номинациях;
- международный конкурс-фестиваль «Дорогою добра» (г. Новосибирск, март 2021), Вокальный ансамбль «Фортуна», учащиеся ДТДМ, дипломы лауреатов, Гран-при в номинации.
- XV региональный конкурс хореографических коллективов имени Л.И. Малининой «Гран Па», (г. Красноярск, май 2021), творческое объединение «Breaking point», учащиеся СОЦ, дипломанты, лауреаты 2 степени.

Организация питания и летнего отдыха

Важное значение для учащихся в образовательных учреждениях имеет организация горячего питания, поскольку рациональное питание является одним из важнейших факторов сохранения здоровья детей.

Среднее количество питающихся по состоянию на 01.10.2021 составило 20 729 человек, что на 1,5% больше аналогичного периода 2020 года (20 417 чел.).

Обеспечено питание обучающихся начальных классов в объеме 100,0%. Доля учащихся, получающих услуги по организации питания в общеобразовательных учреждениях, составила 86,0% от общего количества учащихся общеобразовательных учреждений в отчетном периоде (24 104 чел. (без учета обучающихся заочно – 36 чел.)).

Доля обучающихся, обеспеченных бесплатным питанием как мерой дополнительной социальной поддержки, составляет 7,7% (1 597 чел.) от количества питающихся. На 01.10.2021 в льготной категории питающихся сложилось следующее распределение:

- 145 чел. – обучающиеся из многодетных семей;
- 67 чел. – из семей одиноких родителей;
- 1 055 чел. – обучающиеся с ОВЗ;
- 299 чел. – малообеспеченные семьи;
- 31 чел. – обучающиеся из семей, находящихся в социально опасном положении.

В отчетном периоде разработано, утверждено и согласовано в установленном порядке меню горячего питания обучающихся, в том числе для 308 детей, нуждающихся в специализированном питании.

Во всех 36 школах на территории города организовано бесплатное горячее питание для обучающихся 1-4 классов в первую смену – бесплатный горячий завтрак, во вторую смену – бесплатный горячий обед.

Во всех 36 школах на территории города организовано бесплатное горячее питание для обучающихся 1-4 классов в первую смену – бесплатный горячий завтрак, во вторую смену – бесплатный горячий обед.

Информация о мероприятиях по организации оздоровительного отдыха и занятости, обучающихся в каникулярное время.

В 2021 году были организованы следующие направления отдыха и занятости детей:

❖ система выездных оздоровительных лагерей для детей различных социальных групп – 729 чел. (в 2019 – 881 чел., в 2020 были отменены из-за санитарно-эпидемиологической обстановке);

❖ городские оздоровительные лагеря с дневным пребыванием детей на базе муниципальных образовательных учреждений, подведомственных Управлению общего и дошкольного образования Администрации города Норильска – 1 205 чел. (в 2019 – 1 245 чел., в 2020 были отменены из-за санитарно-эпидемиологической обстановке);

❖ военно-патриотический лагерь «Мальчишки Севера» – 100 чел. (сохранено на уровне 2019 года, в 2020 были отменены из-за санитарно-эпидемиологической обстановке);

❖ городские трудовые отряды школьников – 886 чел. (в 2019 – 916 чел., в 2020 были отменены из-за санитарно-эпидемиологической обстановке);

❖ краевые трудовые отряды старшеклассников – 100 чел. (сохранено на уровне 2019 года, в 2020 были отменены из-за санитарно-эпидемиологической обстановке).

Учитывая, что летняя оздоровительная кампания 2021 года реализована в условиях возможного распространения новой коронавирусной инфекции COVID-19, учтены и соблюдены требования Санитарных правил СП 3.1/2.4.3598-20 «Санитарно-эпидемиологические требования к устройству, содержанию и организации работы образовательных организаций и других объектов социальной инфраструктуры для детей и молодежи в условиях распространения новой коронавирусной инфекции».

(COVID-19)»:

- заезд (выезд) всех детей и сотрудников в организацию отдыха детей и их оздоровления осуществлялся одновременно на весь период смены;
- перед началом каждой смены персонал прошёл обследование на COVID-19 с получением результатов обследования не ранее, чем за 3 календарных дня до дня выхода на работу;
- прием детей в организацию отдыха детей и их оздоровления осуществлялся при наличии в медицинской справке о состоянии здоровья ребенка заключения об отсутствии медицинских противопоказаний для пребывания в Организации и отсутствии контакта с больными инфекционными заболеваниями;
- в организации отдыха детей и их оздоровления проводились противоэпидемические мероприятия;
- мероприятия с участием детей были организованы преимущественно на открытом воздухе с учетом погодных условий;
- запрещено проведение массовых мероприятий в закрытых помещениях, а также мероприятий с посещением родителей.

Выездные оздоровительные лагеря

В детском санаторно-оздоровительном лагере «Солнечный-2» в период летних каникул 2021 года организован отдых 230 юных северян. Из них:

- 42 ребенка, находящихся под опекой;
- 8 детей из малообеспеченных семей;
- 120 учащихся спортивных школ, занимающихся волейболом, баскетболом, боксом, дзюдо, прыжки на батуте;
- 60 детей, с частичной оплатой путевок за счет средств краевого бюджета (группа 1, Красноярский край).

Также в период летних каникул 2021 года организован отдых 499 детей в лагерях, расположенных за пределами Красноярского края:

- 259 детей различных социальных групп в детском санатории «Вита» (г. Анапа, Краснодарский край);
- 240 учащихся спортивных школ (г. Анапа, Краснодарский край).

Отдых, оздоровление и занятость детей и подростков на территории

Городские оздоровительные лагеря с дневным пребыванием детей

В период с 01.06.2021 по 02.08.2021 на территории организована работа 8 городских оздоровительных лагерей в городе Норильске (общей численностью 1 205 чел. (план – 1 270 мест), включая п. Снежногорск). Для детей реализована комплексная программа воспитательной работы «Адрес детства – Норильск» с привлечением специалистов ЦВР и ДДТ. Для воспитанников лагерей организованы дополнительные занятия по направлениям: изобразительное и декоративно-прикладное творчество, вокал, хореография, театральное искусство, а также разработаны воспитательные программы по тематикам: наука и творчество, космические и морские путешествия. Период пребывания в лагере установлен с 08:30 до 18:00, организовано трехразовое питание, для детей младше 10 лет предусмотрен дневной сон.

Военно-патриотический лагерь «Мальчишки Севера»

С 15.06.2021 по 13.07.2021 на базе школы № 9 для 100 мальчишек в возрасте от 10 до 14 лет (включительно) был организован военно-патриотический лагерь «Мальчишки Севера». Организация жизнедеятельности лагеря осуществляется Управлением общего и дошкольного образования Администрации города Норильска при поддержке городских структур и общественных объединений. Распорядок дня в лагере приближен к распорядку дня в Вооруженных силах РФ с учетом возрастных особенностей и возможностей детей, рекомендаций врача и педагога-психолога. Приоритетное право оформления в лагерь предоставляется подросткам из семей «группы риска», малообеспеченных семей, семей, попавших в трудную жизненную ситуацию.

Трудовые отряды школьников

В период с 15 июня по 13 августа 2021 года организовано 830 временных рабочих мест для трудовой занятости подростков в возрасте от 14 до 18 лет в качестве подсобных рабочих, на которых приняли участие 886 несовершеннолетних граждан или 105,4% от плана (840 чел.):

- 750 рабочих мест создано в муниципальных учреждениях города Норильска (подведомственных Управлению общего и дошкольного образования (666 мест), Управлению по спорту (60 мест), Управлению по делам культуры и искусства (24 места)) с участием 811 чел.;

- 80 рабочих мест в городских организациях жилищно-коммунальной и торговой сферы с участием 75 чел.

Кроме того, было организовано 6 рабочих мест на базе КГБУЗ «Норильская межрайонная больница № 1», где за летний период отработали 6 человек (финансирование за счет средств учреждения).

После трудового 4-х часового рабочего дня подростки заняты в профориентационных, спортивных и культурно-массовых мероприятиях в рамках согласованного плана совместных мероприятий. Воспитательная работа организована в соответствии с программой «Норильск зажигает жарки». Подростки под руководством воспитателей принимают участие в конкурсах городского и всероссийского уровней, Спартакиаде, посещают занятия в Центре занятости населения, библиотеке, службе профилактики наркомании. Кроме того, ребята активно включились в акцию по благоустройству и озеленению города, которая прошла в период с 28.06.2021 по 09.07.2021.

Краевые трудовые отряды старшеклассников

Работа Краевых трудовых отрядов старшеклассников (далее – КТОС) осуществляется в рамках деятельности флагманской программы «Мы развиваем» под руководством Агентства молодежной политики и реализации программ общественного развития Красноярского края.

Цель – создание рабочих мест для несовершеннолетних граждан в возрасте от 14 до 17 лет и благоустройство территории города.

Важным моментом является обязательное привлечение подростков, относящихся к категориям СОП (социально-опасное положение) к ТЖС (тяжелая жизненная ситуация) в рамках работы КТОС.

В период с 15.07.2021 по 13.08.2021 в сформированные трудовые отряды организовано 100 человек.

Основные показатели работы отдела опеки и попечительства над несовершеннолетними

По состоянию на 01.10.2021 количество детей, находящихся под опекой (попечительством) гражданских лиц, составляет 338 детей, что на 39 чел. меньше чем за 9 месяцев 2021 года. Количество детей-сирот и детей, оставшихся без попечения родителей, находящихся в специализированных учреждениях для таких детей, составляет 55 чел., что на 20 детей меньше, чем в аналогичном периоде прошлого года (75 чел.).

Общая динамика несовершеннолетних подопечных приведена в таблице.

Таблица 26

Общая динамика несовершеннолетних подопечных

№	Показатели	9 месяцев		Отклонение 2021/2020		Ожид. 2021 год
		2020 год	2021 год	абс., +/-	отн., %	
		чел.				
1.	Количество детей, находящихся под опекой (попечительством) по распоряжению о назначении опекуном гражданина, в т.ч.:	377	338	-39	89,7	338
1.1	дошкольного возраста, из них:	64	65	+1	101,6	65
	- <i>посещают МБ(А)ДОУ</i>	51	55	+4	107,8	55
	- <i>не организованы</i>	13	10	-3	76,9	10
1.2	количество учащихся в общеобразовательных учреждениях	255	235	-20	92,2	235
1.3	количество учащихся в учреждениях среднего профессионального образования	54	35	-19	64,8	35
1.4	количество учащихся в учреждениях высшего профессионального образования	2	1	-1	50,0	1
1.5	количество учащихся в МБУ РЦ «Виктория»	-	-	-	-	-
1.6	не организованы	2	2	0	0,0	2
2.	Количество детей-сирот и детей, оставшихся без попечения родителей, находящихся в специализированных учреждениях для таких детей на полном государственном обеспечении	75	55	-20	73,3	56
2.1	Количество несовершеннолетних выпускников учреждений для детей-сирот и детей, оставшихся без попечения родителей, находящихся на попечении органов опеки и попечительства	0	0	0	0	0
2.2	Количество детей-сирот и детей, оставшихся без попечения родителей, находящихся в КГКОУ «Норильский детский дом»	54	55	+1	101,9	56
2.3	Количество детей-сирот, находящихся в МБОУ «Школа-интернат №2 основного общего образования»	21	0	-21	0	0
3.	Количество детей-сирот, детей, оставшихся без попечения родителей, состоящих на учете на отчетную дату в Министерстве образования Красноярского края с целью получения жилья в городе Норильске	54	73	+19	135,2	76
3.1	до 18 лет	44	52	+8	118,2	53
3.2	старше 18 лет	10	21	+11	210,0	23

№	Показатели	9 месяцев		Отклонение 2021/2020		Ожид. 2021 год
		2020 год	2021 год	абс., +/-	отн., %	
		чел.				
4.	Количество детей-сирот, детей, оставшихся без попечения родителей, поставленных на учет за отчетный период в Министерство образования Красноярского края с целью получения жилья в городе Норильске	5	28	+23	560,0	31
4.1	до 18 лет	3	23	+20	766,7	24
4.2	старше 18 лет	2	5	+3	250,0	7
5.	Количество детей-сирот, детей, оставшихся без попечения родителей, которым предоставлены жилые помещения, в т.ч.:	16	0	-16	0	24
5.1	специализированного жилищного фонда	16	0	-16	0	24
5.2	после ремонтных работ за счет бюджетных средств	0	0	0	-	0
5.3	иное (указать за счет чего предоставлено жилое помещение)	0	0	0	-	0
6.	Количество недееспособных граждан, состоящих на учете в органах опеки и попечительства, в т.ч.:	182	171	11	94,0	174
6.1	находящихся под опекой (попечительством) по распоряжению о назначении опекуном гражданина	171	165	6	96,5	168
6.2	находящихся в стационарном учреждении социального обслуживания психоневрологического профиля	11	6	5	54,5	6

В отчетном периоде продолжалась работа по защите имущественных прав детей-сирот и детей, оставшихся без попечения родителей. На территории города 346 несовершеннолетних, относящихся к числу детей-сирот и детей, оставшихся без попечения родителей имеют закрепленные жилые помещения, из них у 181 ребенка жилые помещения находятся в собственности, 136 несовершеннолетних включены в договоры социального найма в качестве члена семьи нанимателя, 29 несовершеннолетних являются единственными нанимателями жилых помещений по договорам социального найма.

В министерстве образования Красноярского края в качестве нуждающихся в предоставлении жилья состоит 73 человека (2020 год – 54 чел.), достигших возраста 14 лет и старше. Предоставление жилых помещений осуществляется по достижении ими возраста 18 лет, по завершении получения профессионального образования, окончании прохождения военной службы по призыву, либо окончании отбывания наказания в исправительных учреждениях.

В отчетный период договоры найма специализированного жилищного фонда не заключались.

До конца 2021 года планируется отремонтировать 24 квартиры, включенные в специализированный жилищный фонд муниципального жилищного фонда города Норильск, отнесенные к жилым помещениям для детей-сирот, для дальнейшего предоставления детям-сиротам, состоящим на учете для получения жилья.

Платные услуги и родительская плата

За отчетный период в учреждения общего, дополнительного и дошкольного образования поступления от предоставления платных услуг и родительской платы

составили 173 478,7 тыс. руб., что на 38,7% больше, чем в аналогичном периоде прошлого года.

Таблица 27

Доходы от оказания платных услуг и родительской платы

тыс. руб.

№	Учреждения	9 месяцев		Отклонение		Ожид. 2021 год
		2020	2021	абс., +/-	отн.,%	
1.	Общеобразовательные учреждения	2 464,6	6 802,0	4 337,4	276,0	9 069,33
2.	Учреждения дополнительного образования детей	240,9	89,9	-151,0	37,3	119,87
3.	Дошкольное образование, в т.ч.:	152 036,4	209 802,4	57 766,0	138,0	279 736,53
	<i>платные услуги</i>	4 553,5	7 810,7	3 257,2	171,5	10 414,27
	<i>родительская плата</i>	138 244,3	190 918,8	52 674,5	138,1	254 558,40
	<i>питание сотрудников</i>	9 238,6	11 072,9	1 834,3	119,9	14 763,87
	ИТОГО:	154 741,9	216 694,3	61 952,4	140,0	288 925,73

Доходы в общеобразовательных учреждениях увеличились на 4 337,4 тыс. руб. или на 176,0%. Положительная динамика обусловлена возобновлением оказанием платных образовательных услуг по курсам, запланированным на 2020 – 2021 учебный год. Поскольку с апреля 2020 года был осуществлен переход на дистанционное обучение в общеобразовательных учреждениях, соответственно платные образовательные курсы не проводились.

Доходы в учреждениях дополнительного образования снизились на 151,0 тыс. руб., что на 62,7% меньше, чем в 2020 году, поскольку организация основного объема платных культурно-досуговых мероприятий планируется во II-ом полугодии 2021 года.

Доходы от оказания платных услуг и родительской платы в дошкольных учреждениях увеличились на 57 766,0 тыс. руб. или на 138,0%, что обусловлено снятием ограничительных мер в дошкольных учреждениях (открытие основных групп). Также положительная динамика по поступлению доходов обусловлена возобновлением проведения платных образовательных услуг.

9.2 Развитие учреждений культуры и искусства

На территории разносторонне представлена сеть учреждений культуры и искусства, направленная на удовлетворение потребностей в услугах культуры и искусства всех возрастных и социальных категорий населения.

По состоянию на 01.10.2021 на территории функционируют 15 бюджетных учреждений, из них 13 муниципальных:

**Сеть учреждений, подведомственных
Управлению по делам культуры и искусства**

Наименование	9 месяцев		Примечание
	2020	2021	
Театр	1	1	«Норильский Заполярный театр драмы им. Владимира Маяковского» – краевое государственное бюджетное учреждение культуры
Колледж	1	1	«Норильский колледж искусств» – краевое государственное бюджетное учреждение культуры
Культурно-досуговые центры	3	3	- МБУК «Городской центр культуры» (далее – ГЦК) с филиалом в п. Снежногорск; - МБУК «КДЦ «Юбилейный» (далее – КДЦ «Юбилейный»); - МБУК «КДЦ им. Вл. Высоцкого» (далее – КДЦ им. Вл. Высоцкого)
Кинотеатр	1	1	МБУ «Кинокомплекс «Родина» (далее – КК «Родина»)
Музеи	1	1	МБУ «Музейно-выставочный комплекс «Музей Норильска» (далее – Музей Норильска), представляющий собой объединение музейных площадок: - музей Норильска; - дом-музей «Первый дом Норильска»; - художественная галерея; - арт-резиденция PolArt (цокольное помещение по адресу ул. Богдана Хмельницкого, д.1); - талнахский филиал музея; - кайерканский выставочный зал; - здание по ул. Комсомольской, д.37, в котором планируется организация Арктического музея современного искусства
Библиотеки	1	1	МБУ «Централизованная библиотечная система» (далее – ЦБС): (филиалы: 3 в Центральном районе, 2 в р-не Талнах, 3 в р-не Кайеркан, 1 в ж/о Оганер, 1 в п. Снежногорск). При библиотеке № 3 по адресу: пр. Котульского, д.15 открыта лаборатория научно-технического творчества «FabLab-Норильск»
Учебные заведения культуры	6	6	<ul style="list-style-type: none"> • 4 школы искусств: - МБУ ДО «Кайерканская детская школа искусств» (далее – КДШИ); - МБУ ДО «Норильская детская школа искусств» (далее – НДШИ); - МБУ ДО «Оганерская детская школа искусств» (далее – ОДШИ); - МБУ ДО «Талнахская детская школа искусств» (далее – ТДШИ); • музыкальная школа: - МБУ ДО «Норильская детская музыкальная школа» (далее – НДМШ); • художественная школа: - МБУ ДО «Норильская детская художественная школа» (далее – НДХШ)
Обеспечивающий комплекс	1	1	МКУ «Обеспечивающий комплекс учреждений культуры»
Всего, в т.ч.	15	15	
муниципальные	13	13	

Также на территории функционируют:

- творческое производственное объединение культуры «Дворец культуры комбината», принадлежащее ЗФ ПАО «ГМК «Норильский никель» (с мая 2021 здание ДК закрыто по техническим причинам);
- киноконцертный зал «Синема Арт-Холл», переданный с 2011 года по договору коммерческой концессии.

Учреждения культуры ставят перед собой задачу создания необходимых и комфортных условий для удовлетворения общественных потребностей в отдыхе, общении, развитии культуры, творчества, многообразных форм досуговой активности людей.

В соответствии с Указом Губернатора Красноярского края «О дополнительных мерах, направленных на предупреждение распространения коронавирусной инфекции, вызванной COVID-19, на территории Красноярского края» все площадки учреждений культуры в 2020 году были закрыты для посещений с 30 марта, что стало причиной отрицательной динамики выполнения ряда показателей. С 10 августа 2020 года по настоящее время учреждения работают с соблюдением Методических рекомендаций Роспотребнадзора, предписывающих ограничения по предельной наполняемости при проведении массовых мероприятий. Разрешение проведения мероприятий по основной деятельности учреждений позволяет восстанавливать показатели по количеству организованных мероприятий, однако, установленные ограничения сдерживают темпы достижения прежних показателей посещаемости.

За 9 месяцев 2021 года учреждениями культуры и искусства для жителей города проведены различные мероприятия, в том числе – фестивали, праздничные, игровые и тематические программы, выставки, мастер-классы, акции и многое другое. В соответствии с Указом Губернатора Красноярского края в период с 25 января по 9 февраля 2021 года мероприятия проходили с 50% загрузкой зала, с 10 марта разрешенная предельная заполняемость установлена не более 75%.

Наиболее значимые мероприятия:

- серия новогодних театрализованных представлений, подготовленных культурно-досуговыми центрами;
- торжественная церемония, посвященная Дню памяти о россиянах, погибших при исполнении служебного долга за пределами Отечества;
- концертные программы, посвященные Дню защитника Отечества и Международному женскому дню;
- программа «Фестиваль труда», посвященная 1 мая;
- праздничный концерт «Реки войны...», посвященный Дню Победы в Великой Отечественной войне;
- фестиваль спортивных бальных танцев «Снежная роза»;
- региональный фестиваль-конкурс хореографических коллективов «Гранпа»;
- фестиваль ремесел «Лавка заполярных чудес»;
- музыкально-развлекательная сказка «Ягодный переполох» ко Дню защиты детей;
- «Главный по ягодкам», развлекательно-игровая программа для детей;
- праздничная программа, посвященная Дню города и Дню металлурга;
- фестиваль «Северная ягода»;
- фестиваль «Лэнд-арт»;
- фестиваль «Готовим вместе».

Проведены выставки:

- «Осталась одна Таня...» – творческая выставка, посвященная Дню полного освобождения советскими войсками города Ленинграда от фашистской блокады;
- выставка, посвященная Дню защитника Отечества;
- «Уютные выдумки» – выставка работ участников творческого объединения «Галакс», посвященная Международному женскому дню;
- выставка художественных работ Юрия Афонова «Крымские пейзажи»;
- выставка детских рисунков к фестивалю детской песни «Солнечный круг»;
- выставка в рамках фестиваля «Край – наш общий дом»;

- «Путешествие в Крым» – фотовыставка ТО «Нортterra» по итогам поездки в Крым;
- «Кукла Масленица» – выставка-конкурс декоративно-прикладного творчества;
- выставка бонистики частного коллекционера А.В. Гончарова;
- выставка работ участников студии «Акварели» ко Дню молодежи;
- «Магия недр Таймыра» – выставка образцов горной породы рудника «Кайерканский» и «Заполярный»;
- выставка техники мотоклубов «РусскиЪ мотоциклисты» и «Ночные волки»;
- «Детский городок безопасности», выставка в рамках опытно-исследовательского учения по защите территорий, входящих в Арктическую зону РФ, от чрезвычайных ситуаций;
- «Краски осени» выставка художественных и декоративно прикладных работ участников ТО «Вернисаж» в рамках Всероссийской акции «Культурная суббота»;
- фотовыставка, посвященная Дню пожилого человека;
- выставка ко Дню российского кино – «Легенды советского кино»;
- выставка социальных плакатов «Террору скажем – нет!»;
- выставка социальных плакатов по профилактике наркомании «Наркотикам – нет!».

В онлайн-формате прошли:

- концертная программа «Здравствуй, Старый новый год!»;
- викторина ко Дню славянской письменности и культуры;
- видеочеллендж «#РоссиюЛюблю»;
- викторина «Россия – великая наша держава».

В целях повышения уровня культурной компетенции населения и доступности услуг созданы сайты учреждений, выполняющие задачи по обеспечению доступа к информации и всестороннему просвещению жителей муниципального образования город Норильск. Учреждениями созданы официальные аккаунты в социальных сетях «ВКонтакте», Facebook, Twitter, Instagram для оперативного доведения до жителей города информации о проводимых культурно-массовых мероприятиях.

За 9 месяцев 2021 года в рамках благотворительных программ и поддержки Фондами были организованы и проведены следующие мероприятия:

1. В рамках гранта благотворительной программы «Мир новых возможностей»:
 - с 26 июля по 1 августа ГЦК проведен экофестиваль ландшафтного искусства «Северный ЛэндАрт» (4 582,2 тыс.руб.) на территории лыжной базы «Оль-Гуль»;
 - КДЦ «Юбилейный» в рамках реализации проекта «Медиа студия «Активатор» (1 146,1 тыс.руб.) проведены следующие мероприятия:
 - 1) презентация проекта для взрослой аудитории (в онлайн-формате);
 - 2) видеовыставка изделий декоративно-прикладного творчества «Рукодельницы Руси» участниц НСС «Золотые руки» (в онлайн-формате);
 - 3) открытие медиа студии «Вместе - весело!» для детской аудитории;

- 4) видеотрансляция «Сказочная страна», посвящённая Дню отца;
- 5) хореографический мастер-класс «Делай как я!» от танцевального ансамбля «Экспромт», посвящённый Дню молодёжи;
 - ЦБС получено финансирование на реализацию проекта «Северный Книжный Интеллектуальный Фестиваль «СКИФ-JUNIOR» (1 499,9 тыс.руб.);
 - НДМШ реализует проект «Заполярный Карагод» (211,5 тыс.руб.), направленный на проведение серии развивающих музыкальных занятий в игровой форме для воспитанников Детского дома;
 - НДХШ реализует проект «Солнечный штрих» (451,2 тыс.руб.), направленный на создание социально-творческого, инклюзивного центра для детей с ограниченными возможностями здоровья с целью реабилитации, формирования навыков и творческого самовыражения;
 - в КДШИ 11 марта 2021 года состоялось открытие выставки «Графика Севера», которая стала логическим завершением проекта «Печатка», реализуемого в течение прошлого года. В результате учащиеся художественного отделения школы познакомились с печатной графикой и воплотили свои замыслы на практике, отпечатав свои работы на настоящем офортном станке;
 - ТДШИ реализован проект «Ягодные иллюзии» (1 492,0 тыс.руб.), в результате чего на территории лыжной базы «Оль-Гуль» изготовлен объемный рисунок северной ягоды морошки. Также проведен четырехдневный воркшоп с практическими занятиями и мастер-классом для желающих приобрести навыки рисования с 3D эффектом;
 - в Музее Норильска развивается деятельность PolArt-резиденции. Объявлен пятый творческий сезон PolArt. В январе 2021 года был объявлен open call для художников и кураторов, эффективно проведена широкая PR-кампания во внешней профессиональной среде, что показало количество и качество полученных заявок – 50 проектных идей из 18 российских городов, а также Перу и Италии. В мае публично представили программу резиденции на 2021-2022 год «(НЕ) ТАЙНОЕ ЗНАНИЕ. Ликбез в поддержку современного искусства» с презентацией будущих резидентов и их творческих проектов. С июня по сентябрь 2021 года в Норильске работало 4 резидента, которые провели artist talk, мастер-классы, открытие выставок. Всего в этом сезоне PolArt-резиденция поддержит 7 резидентов.

2. В рамках иных программ поддержки:

- В число победителей конкурса «Музейный десант» Благотворительного фонда Владимира Потанина в номинации «Групповые поездки по России для молодых специалистов» вошёл сотрудник музея. Также Музей стал победителем в конкурсе Благотворительного фонда Владимира Потанина «Музей 4.0» в номинации «Музей + театр» с проектом «Норильск: действующие лица». При партнерской поддержке и участии Норильского Заполярного театра драмы им. Вл. Маяковского совместно с привлеченными драматургом, режиссером, антропологом, местными актерами, музейщиками в Норильске будет создан спектакль на основе личных историй горожан;
- Победителями конкурса долгосрочных социальных проектов программы «Основной ресурс» специализированного фонда управления целевыми капиталами приоритетных социальных направлений «Наш Норильск» стали 3 учреждения (Музей, ЦБС и НДХШ), получив на реализацию проектов по 5 000,0 тыс.руб.;

– КДЦ им. Вл. Высоцкого в 1 квартале 2021 года был реализован социокультурный проект «Фестиваль «Мульт-истории на каникулах» от благотворительного фонда «Фонд Михаила Прохорова», средства получены в 2020 году (771,4 тыс.руб.) и были направлены на приобретение необходимого оборудования, расходных материалов, программного обеспечения.

Деятельность в области искусства

Таблица 29

Основные показатели деятельности отрасли

№ п/п	Наименование показателя	Ед. изм.	9 месяцев		Отклонение		Ожидаемое, 2021
			2020	2021	+/-	%	
1.	Количество культурно-досуговых центров	ед.	3	3	0	100	3
1.1.	Количество посадочных мест	мест	1 349	1 349	0	100	1 349
2.	Кол-во проведенных культурно-массовых мероприятий (кроме кинопоказа) всего, в т.ч.:	ед. всего/ ед. для детей	569/193	631/217	62/24	110,9/112,4	837/314
2.1	платные мероприятия	ед. всего/ ед. для детей	90/ 43	148/ 67	58/ 24	164,4/ 155,8	302/115
3.	Кол-во посещений культурно-массовых мероприятий (кроме кинопоказа) всего, в т.ч.:	чел.	60 716	122 695	61 979	202,1	276 087
3.1	платные мероприятия	чел.	23 170	17 711	-5 459	76,4	69 892
4.	Количество кинотеатров	ед.	1	1	0	100	1
5.	Количество кинозалов* /посадочных мест	ед./мест	5/815	5/815	0/0	100/100	5/815
6.	Количество киносеансов / зрителей (по учреждениям), в т.ч.:	ед./чел.	2 604/ 66 423	6 720/ 112 665	4 116/ 46 242	258,1/ 169,6	9 215/ 145 750
6.1	для детей	ед./чел.	1 027/ 27 950	2 597/ 54 932	1 570/ 26 982	252,9/ 196,5	3 574/ 63 770
7.	Количество клубных формирований / участников, в т.ч.:	ед./чел.	56/ 1 540	54/ 1 563	-2/ 23	96,4/ 101,5	54/ 1 563
7.1	для детей	ед./чел.	19/ 825	18/ 858	-1/ 33	94,7/ 104,0	18/ 858
8.	Количество коллективов, имеющих звание, в т.ч.:	ед.	11	11	0	100	11
8.1	народный	ед.	8	8	0	100	8
8.2	образцовый	ед.	3	3	0	100	3
9.	Кол-во театров / посадочных мест	ед./мест	1/601	1/601	0/0	100/100	1/601
10.	Кол-во представлений /зрителей	ед./чел	114/ 35 800	231/ 48 692	117/ 12 892	202,6/ 136,0	363/ 65 284

*Количество кинозалов: КК «Родина» - 3; КДЦ им. Вл. Высоцкого – 1; КДЦ «Юбилейный» – 1; итого – 5.

Подготовкой и проведением основных праздничных и культурно-массовых общегородских мероприятий на территории города традиционно занимаются коллективы муниципальных бюджетных учреждений культуры: ГЦК в Центральном районе и филиал в посёлке Снежногорск, КДЦ им. Вл. Высоцкого в районе Талнах, КДЦ «Юбилейный» в районе Кайеркан.

Общее количество и посещаемость проведенных культурно-массовых мероприятий увеличились на 10,9% (+62 ед.) и в 2 раза (+61 979 чел.) соответственно по сравнению с аналогичным периодом прошлого года.

Количество платных культурно-массовых мероприятий увеличилось на 58 ед. и составило 148 ед. по сравнению с аналогичным периодом 2020 года, но количество платных посетителей уменьшилось на 23,6% (-5 459 чел.) и составило 17 711 чел.

Увеличение показателей деятельности культурно-досуговых центров и кино-театра в отчетном периоде 2021 года обусловлено тем, что в 2020 году было временно приостановлено проведение массовых мероприятий в связи с распространением новой коронавирусной инфекции. В 2021 году при проведении мероприятий установлена разрешенная заполняемость зала: с 25 января не более 50%, с 10 марта – не более 75%. Также, в период с января по апреля 2021 года большой зал ГЦК был закрыт на ремонт, вследствие чего за отчетный период некоторые работы и услуги учреждениями были выполнены не в полном объеме.

Ожидается, что к концу года количество и посещаемость культурно-массовых мероприятий составят 837 ед. и 276 087 чел. соответственно.

За 9 месяцев 2021 года в сравнении с аналогичным периодом прошлого года количество коллективов, имеющих звание «народный» и «образцовый», осталось неизменным и составило 11 ед.

Общее количество клубных формирований за отчетный период 2021 года в сравнении с аналогичным периодом прошлого года уменьшилось на 2 ед. и составило 54 ед.:

Таблица 30

№ п/п	Наименование учреждения/ клубного формирования	Направление деятельности	Звание	Количество клубных формирований, ед.		Количество участников, чел.	
				9 месяцев			
				2020	2021	2020	2021
ГЦК							
1	Клуб веселых и находчивых	клубное объединение		1	1	136	101
2	Клуб интеллектуальных игр «Что? Где? Когда?»	клубное объединение		1	1	40	105
3	Клуб самодеятельной песни	клубное объединение		1	1	27	27
4	Творческое объединение «Планерка»	клубное объединение		1	1	27	27
5	Клуб «Золотой возраст»	клубное объединение		1	1	18	15
6	Городская хоровая академическая капелла	хоровое пение	Народный самодеятельный коллектив	1	1	27	27
7	Вокальная студия «Voices»	вокал	Народный самодеятельный коллектив	1	1	38	44
8	Норильский хор «Вдохновение»	хоровое пение		1	1	24	22
9	Ансамбль современного эстрадного танца «Фристайл»	хореография	Народный самодеятельный коллектив	1	1	57	65

№ п/п	Наименование учреждения/ клубного формирования	Направление деятельности	Звание	Количество клубных формирований, ед.		Количество участников, чел.	
				9 месяцев			
				2020	2021	2020	2021
10	Ансамбль современного танца «Шкода»	хореография	Образцовый художественный коллектив	1	1	144	130
11	Ансамбль спортивного балльного танца «Болеро»	хореография	Народный самодеятельный коллектив	1	1	27	38
12	Ансамбль спортивного балльного танца «Норильские звездочки»	хореография	Образцовый художественный коллектив	1	1	88	66
13	Ансамбль спортивного балльного танца «Фиеста»	хореография		1	1	33	35
14	Ансамбль спортивного балльного танца «Солнечный ветер»	хореография		1	1	46	44
15	Творческое объединение самодеятельных художников и мастеров «Вернисаж»	декоративно-прикладное искусство	Народная самодеятельная студия	1	1	179	180
16	Клуб флористов-дизайнеров «Галакс»	декоративно-прикладное искусство	Народная самодеятельная студия	1	1	33	20
17	Студия изобразительного любительского искусства «Акварели»	изобразительное искусство		1	1	19	19
18	Вокально-инструментальный ансамбль «Nord key band»	музыкальное		1	0	6	0
19	Вокально-инструментальный ансамбль «Экстрим»	музыкальное		1	0	6	0
20	Клубное формирование «Ассоциация норильских дизайнеров «АНОД»	дизайн		1	0	10	0
21	Театр-студия «ЭМПА»	театральное		1	0	20	0
22	Клубное формирование по журналистике «Маленькая сенсация»	клубное объединение		1	0	7	0
23	Творческое объединение «Сцена»	клубное объединение		1	1	18	18
24	Театральная студия «ДА»	театральное		1	1	15	40
25	Вокально-инструментальный ансамбль «Red Orchestra»	музыкальное		0	1	0	11
26	Творческое объединение «Атмосфера»	клубное объединение		0	1	0	36
27	Рок-группа «The Last Cigarette»	музыкальное		0	1	0	5
28	Творческое объединение «Киви»	клубное объединение		0	1	0	16
29	Детская вокальная группа «Капелька»	вокал		1	1	10	7
30	Детская вокальная группа «Звонкий колокольчик»	вокал		1	1	10	7
31	Женская вокальная группа «Снежногорочка»	вокал		1	1	10	7
32	Танцевальный коллектив «Кроха»	хореография		1	1	13	11

№ п/п	Наименование учреждения/ клубного формирования	Направление деятельности	Звание	Количество клубных формирований, ед.		Количество участников, чел.	
				9 месяцев			
				2020	2021	2020	2021
33	Танцевальный коллектив «Виктория»	хореография		1	1	13	10
34	Танцевальный коллектив «Грация»	хореография		1	1	6	7
35	Вокально-инструментальный ансамбль «Рифы»	музыкальное		1	1	11	11
36	Вокально-инструментальный ансамбль «Реверс»	музыкальное		1	1	8	8
37	Вокально-инструментальный ансамбль «Неунывающие децибелы»	музыкальное		1	1	7	7
38	Драматическая студия «Полярная звездочка»	театральное		1	1	14	14
	ИТОГО:		8	34	33	1147	1180
КДЦ им. Вл. Высоцкого							
1	Вокально-эстрадная студия «Аквамарин»	эстрадный вокал	Образцовый художественный коллектив	1	1	30	30
2	Ансамбль народной песни «Раздолье»	народный вокал	Народный самодеятельный коллектив	1	1	13	13
3	Ансамбль танца «Выкрутасы»	хореография		1	1	80	80
4	Клуб самодеятельной песни «Созвучие»	авторская песня		1	1	29	29
5	Клуб «Творческое объединение «ЛицеДеятели»	театральное		1	1	18	18
6	Киноклуб «Ракурс»	молодежное познавательное		1	1	20	20
7	Клуб любителей декоративно-прикладного творчества «Мастер-класс»	декоративно-прикладное творчество		1	1	20	20
	ИТОГО:		2	7	7	210	210
КДЦ «Юбилейный»							
1	«Семейный киноклуб»	клубное объединение		1	1	12	12
2	Театральная студия «Вдохновение»	театральное		1	1	10	10
3	Клуб любителей современной музыки «Алиби»	музыкальное		1	1	9	9
4	Студия художественной деревообработки «Woodcraft studio»	декоративно-прикладное творчество		1	0	4	0
5	Вокальная студия «Браво!»	Музыкальное направление		0	1	0	4
6	Клуб любителей танца «Кому Замечательно живётся»	хореография		1	1	12	12

№ п/п	Наименование учреждения/ клубного формирования	Направление деятельности	Звание	Количество клубных формирований, ед.		Количество участников, чел.	
				9 месяцев			
				2020	2021	2020	2021
7	Хореографический ансамбль «Экспромт»	хореография		1	1	12	12
8	Творческое объединение вокалистов «Свои»	музыкальное		1	1	7	7
9	Народная самодеятельная студия «Золотые руки»	декоративно-прикладное творчество	Народная самодеятельная студия	1	1	16	16
10	Клуб любителей восточного танца «Орхидея»	хореография		1	1	13	13
11	Фотоклуб «69»	фото		1	1	5	5
12	Творческое объединение «Сцена и я»	театральное		1	1	17	17
13	Группа современного танца «Реггетон»	хореография		1	1	18	18
14	Творческое объединение «Нортерра - свободное АРТ-пространство»	фото		1	1	5	5
	ИТОГО:		1	13	13	140	140
КК «Родина»							
1	Киноvideоклубное объединение «Экран»	анимация		1	1	33	33
2	Клубное объединение «КиВи»	клуб любителей комиксов		1	0	10	0
	ИТОГО:			2	1	43	33
	ВСЕГО по учреждениям:		11	56	54	1540	1563

Количество участников в клубных формированиях за 9 месяцев 2021 года увеличилось на 1,5% (+23 чел.) и составило 1 563 человек, что обусловлено изменением списочной численности коллективов в начале творческого сезона.

Всего за 9 месяцев 2021 года открылось 3 новых клубных формирования, вместе с тем 5 прекратили свою деятельность:

1. В состав клубных формирований **МБУК «Городской центр культуры»** вошли 3 коллектива: вокально-инструментальный ансамбль «Red Orchestra», творческое объединение «Атмосфера», рок-группа «The Last Cigarette». Вместе с тем, 5 клубных формирования прекратили свою деятельность: вокально-инструментальный ансамбль «Nord key band», вокально-инструментальный ансамбль «Экстрим», клубное формирование «Ассоциация норильских дизайнеров «АНОД», театр-студия «ЭМПА», клубное формирование по журналистике «Маленькая сенсация».

2. **МБУ «Кинокомплекс «Родина»** клубное формирование любителей комиксов «КиВи» перешло в состав коллективов МБУК «Городской центр культуры».

В течение 9 месяцев 2021 года культурно-досуговые центры города принимали активное участие в мероприятиях, посвященных 76-й годовщине Победы в Ве-

ликой Отечественной войне, в том числе, всероссийских и краевых акциях: «Блокадный хлеб», «Окна Победы», «Парад победителей», «Окна России», «Свеча памяти», «Пусть всегда будет солнце!», «Весть Победы», «Парад у дома ветерана».

В филиале Городского центра культуры в посёлке Снежногорск за 9 месяцев 2021 год были организованы и проведены традиционные общепоселковые культурно-массовые мероприятия:

- новогодние поздравления от Деда Мороза и Снегурочки;
- праздничный концерт, посвященный Дню защитника Отечества «Спасибо вам, Защитники!»;
- праздничный концерт, посвященный международному женскому дню «Для самых любимых»;
- праздничный концерт «Масленичная неделя»;
- гастрольные выступления Красноярского театра кукол: спектакль «Сказок полный чемодан», мастер-класс «Изготовление кукол из предметов быта» и передвижная выставка «Люди и куклы»;
- литературный вечер «Любимых книг знакомые страницы»;
- праздничный концерт «Поклонимся великим тем годам...», посвященный 76-ой годовщине Победы советского народа в ВОВ 1941-1945 гг.;
- отчетный концерт хореографических коллективов «Прекрасный мир танца»;
- праздничное мероприятие «Счастливое детство», посвященное Международному дню защиты детей;
- спектакль по пьесе Н.Лакутина «90*60*18»;
- в рамках празднования Дня России: мастер-класс по аквагриму «Я люблю Россию», флешмоб «Давай, Россия», викторина «Что мы знаем о России?»;
- конкурсно-развлекательная программа «Ромашковое счастье», посвященное Дню семьи, любви и верности;
- праздничный концерт «С днем рождения Снежногорск», посвященный дню поселка Снежногорск;
- 22 июня на площади Воинской Славы состоялись акция «Свеча памяти» и Общероссийская минута молчания, приуроченные ко Дню памяти и скорби;
- 24 июня состоялись акции «Пусть всегда будет солнце» и «Весть Победы», посвященные Параду Победы на Красной площади 24 июня 1945 года;
- 11 сентября был организован праздничный концерт «Краски осени» в рамках Всероссийской акции «Культурная суббота».

В МБУК «ГЦК» проведены:

- выставки детских рисунков: «Стоит на страже Родины солдат», посвященная Дню защитника Отечества; «Весенний женский праздник», посвященная Международному женскому дню; «Космические фантазии», посвященная Международному дню Космонавтики; «Мы не забудем!», посвященная Дню Победы;
- конкурс детского рисунка, посвященный Международному дню защиты детей;
- книжная выставка «Россия - Родина моя», посвященная празднованию Дня России;
- «Моя семья», посвященная Дню семьи, любви и верности;
- выставка детских рисунков «Наши любимые сказки»;

- 7 мая состоялся конкурс «Человек года – 2020»;
- 1 июня ежегодный конкурс детского рисунка, посвященный Международному дню защиты детей.

В КК «Родина» проведены:

- мероприятие «Русская Арктика и Антарктика» в рамках культурно-просветительского фестиваля «Путешествие по России» (совместно с ЦБС) и международной акции «День полярного кино» проекта «Неизвестные герои Севера», реализуемой студией «Позитив-фильм» при финансовой поддержке Фонда президентских грантов. Состоялся кинопоказ архивных документальных фильмов с предварительным вступительным словом почётного полярника России, депутата НГСД Соломахи Л.А., презентация проектов туристических маршрутов на плато Путорана от Школы краеведа Норильска, лекция «Белый медведь – хозяин Арктики» просветительского центра «Белый мишка»;

- в рамках мероприятий, приуроченных ко Дню Победы, учреждение приняло участие во Всероссийской акции «Окна Победы», была открыта фотоэкспозиция «Живые истории Родины». В видеозале была организована и проведена акция «Неделя славы» – кинопоказ более 10 картин, ставших бессмертной классикой отечественных художественных фильмов о Великой Отечественной войне. В фойе кинотеатра была организована тематическая фотозона при участии профессионального фотографа. В День Памяти и скорби кинокомплекс присоединился к Всероссийской минуте молчания, открыл фотозону, провел социальные кинопоказы;

- в рамках ежегодного фестиваля «Северная ягода» учреждение приняло активное участие в организации трёх локаций – просмотр кинофильмов, мастер-класс и фотозону;

- мероприятие, приуроченное к Дню российского кино, в рамках которого норильчане смогли увидеть короткометражные фильмы российских режиссёров конкурсной и внеконкурсной программ Международного фестиваля уличного кино, организованного в этом году и для детей;

- показы в рамках Международного мастер-класс фестиваля «Эхо Жарптицы» и Международного фестиваля детского и семейного кино «Ноль плюс» - просмотры проходили на базе Молодёжного центра.

Таблица 31

Основные показатели участия творческих коллективов в краевых, региональных, российских и международных фестивалях и конкурсах

№ п/п	Наименование показателя	Ед. изм.	9 месяцев		Отклонение		Ожидаемое, 2021
			2020	2021	+/-	%	
1.	Количество фестивалей и конкурсов, в которых приняли участие творческие коллективы учреждений культуры, в т.ч.:	ед./чел.	27/518	64/839	37/321	237,0/ 162,0	73/921
1.1	международных	ед./чел.	10/182	32/296	22/114	320,0/ 162,6	38/368
1.2	всероссийских	ед./чел.	8/96	18/222	10/126	225,0/ 231,3	20/224
1.3	региональных	ед./чел.	9/240	14/321	5/81	155,6/ 133,8	15/329

№ п/п	Наименование показателя	Ед. изм.	9 месяцев		Отклонение		Ожидаемое, 2021
			2020	2021	+/-	%	
2	Количество призовых мест, занятых на международных, всероссийских, региональных фестивалях и конкурсах, в т.ч.:	мест	362	201	-161	55,5	236
2.1	I место	мест	131	89	-42	67,9	105
2.2	II место	мест	114	46	-68	40,4	58
2.3	III место	мест	105	22	-83	21,0	25
2.4	др. номинации (дипломанты)	мест	12	44	32	366,7	48

За 9 месяцев 2021 года в сравнении с аналогичным периодом прошлого года количество участников фестивалей и конкурсов различного уровня увеличилось (+ 321 чел.), что связано с возможностью участников коллективов культурно-досуговых центров принять участие в 64 конкурсах и фестивалях, в том числе дистанционных. Вместе с тем, количество призовых мест, занятых на международных, всероссийских, региональных фестивалях и конкурсах уменьшилось (-161 ед.).

Лучшие творческие коллективы за 9 месяцев 2021 года приняли участие в различных конкурсах и фестивалях, в том числе дистанционных, и были отмечены наградами разных уровней (таблица 32).

Таблица 32

Название конкурса	Место и дата проведения	Учреждение	Коллектив/участник	Кол-во участников	Результат
XXI Международный фестиваль-конкурс «Рождественские звёзды – 2021»	Январь 2021, г.Москва	МБУК «Городской центр культуры»	Народный самодеятельный коллектив вокальная студия «Voices»	4	3 Гран-при, 5 Дипломов лауреата I степени, Диплом II степени
Международный конкурс танцевального искусства Dance Solo	июнь 2021, г.Керчь	МБУК «Городской центр культуры»	Образцовый художественный коллектив, ансамбль современного эстрадного танца «Шкода»	2	2 Диплома Лауреата III степени, Диплом I степени
Международный конкурс-фестиваль авторского танца «Почерк»	июнь 2021, г.Керчь	МБУК «Городской центр культуры»	Образцовый художественный коллектив, ансамбль современного эстрадного танца «Шкода»	12	Диплом I степени, Диплом II степени
Всероссийский конкурс-фестиваль хореографического искусства «Ветви»	июнь 2021, г.Керчь	МБУК «Городской центр культуры»	Образцовый художественный коллектив, ансамбль современного эстрадного танца «Шкода»	28	2 Диплома Лауреата III степени, Диплом I степени
Всероссийский конкурс танцевального искусства «Небо танцует»	июнь 2021, г.Керчь	МБУК «Городской центр культуры»	Образцовый художественный коллектив, ансамбль современ-	28	3 Диплома Дипломант II степени

Название конкурса	Место и дата проведения	Учреждение	Коллектив/участник	Кол-во участников	Результат
			менного эстрадного танца «Шкода»		
Всероссийский фестиваль детского танца Dance space	июнь 2021, г.Керчь	МБУК «Городской центр культуры»	Образцовый художественный коллектив, ансамбль современного эстрадного танца «Шкода»	28	Диплом Лауреата III степени, 2 диплома Дипломант I степени
Всероссийский конкурс-фестиваль хореографических коллективов «Танцевальный проспект»	июнь 2021, г.Керчь	МБУК «Городской центр культуры»	Образцовый художественный коллектив, ансамбль современного эстрадного танца «Шкода»	28	Диплом Лауреата III степени, Диплом I степени,
Международный творческий форум и фестиваль-конкурс «Планета искусств»	июнь-июль 2021, г.Евпатория, г.Крым	МБУК «Городской центр культуры»	Народный самодеятельный коллектив, вокальная студия «Voices»	6	3 диплома Гран-при, 4 диплома Лауреата I степени, 3 диплома Лауреата 2 степени, 1 диплом Лауреата 3 степени
Международный конкурс вокального и инструментального исполнительства «Musicorum»	Февраль г.Москва	МБУК «КДЦ им. Вл. Высоцкого»	Образцовая вокально-эстрадная студия «Акварин»	17	Лауреат 1 степени, Лауреат 2 степени
X Международный фестиваль песни и поэзии В. Высоцкого «Тропами Высоцкого - Песни привередливые»	январь г.Варшава	МБУК «КДЦ им. Вл. Высоцкого»	КСП «Созвучие»	2	Диплом участника
Всероссийский многожанровый фестиваль детского и молодежного творчества «Сибирские пташки»	май г.Новосибирск	МБУК «КДЦ им. Вл. Высоцкого»	Ансамбль танца «Ивушка»	10	Лауреат 2 степени
Международный фестиваль-конкурс искусств «Звездное рождество»	январь 2021, г.Крым	МБУК «КДЦ «Юбилейный»	Вокальная студия «Свои»	1	Лауреат 1 степени
Международный конкурс музыкальных и танцевальных жанров «Мы вместе»	февраль 2021, г.Москва	МБУК «КДЦ «Юбилейный»	Хореографический ансамбль «Экспромт», хореографический ансамбль «Кому замечательно живется»	12	Лауреат 1 степени

Название конкурса	Место и дата проведения	Учреждение	Коллектив/участник	Кол-во участников	Результат
VIII Зимняя Всероссийская олимпиада искусств «На волнах успеха»	январь 2021, г.Крым	МБУК «КДЦ «Юбилейный»	Вокальная студия «Свои»	1	Лауреат 1 степени

Деятельность музеев

Таблица 33

Основные показатели

№ п/п	Наименование показателя	Ед. изм.	9 месяцев		Отклонение		Ожидаемое, 2021
			2020	2021	+/-	%	
1	Количество музеев	ед.	1	1	0	100	1
2	Количество экспонатов всего (ед. хранения)/основного фонда:	ед./ед.	77 187/ 45 581	77 788/ 46 115	601/ 534	100,8/ 101,2	78 203/ 46 232
2.1	экспонировалось в стационаре и на передвижных выставках всего/основного фонда	ед./ед.	21 598/ 19 784	30 633/ 25 476	9 035/ 5 692	141,8/ 128,8	31 000/ 26 245
2.2	находящиеся в фондохранилищах/ основного фонда	ед./ед.	55 589/ 25 797	47 155/ 20 639	-8 434/ -5 158	84,8/ 80,0	47 203/ 19 987
3	Кол-во предметов основного фонда, требующих реставрации	ед.	467	467	0	100	467
4	Количество выставок, открытых в отчетном году/посещений, в т.ч.:	ед./чел.	35/ 102 732	74/ 118 023	39/ 15 291	211,4/ 114,9	104/ 150 870
4.1	в музее/посещений	ед./чел.	29/ 14 332	67/ 32 373	38/ 18 041	231,0/ 225,9	94/ 41 500
4.2	вне музея/посещений	ед./чел.	6/ 88 400	7/ 85 650	1/ -2 750	116,7/ 96,9	10/ 109 370
5	Количество экскурсий/посещений	ед./чел.	612/ 4 176	2 254/ 17 814	1 642/ 13 638	368,3/ 426,6	3 150/ 25 000
6	Количество лекций/слушателей	ед./чел.	19/ 657	77/ 2 070	58/ 1 413	405,3/ 315,1	102/ 2 760
7	Количество массовых мероприятий музея/участников	ед./чел.	89/ 9 547	38/ 4 326	-51/ -5 221	42,7/ 45,3	50/ 4 926
8	Количество образовательных программ/участников	ед./чел.	0/0	4/ 207	4/ 207		4/ 207

За 9 месяцев 2021 года общее количество музейных экспонатов увеличилось на 601 ед. в сравнении с аналогичным периодом прошлого года и составило 77 788 ед. хранения, что связано с поступлением предметов музейного значения. Всего представлено (во всех формах) зрителям 30 633 ед. хранения (+9 035 ед.), из них: 25476 ед. хранения основного фонда (+ 5 692 ед.). Количество экспонируемых предметов увеличилось за счет роста числа выставочных проектов из собственных фондов Музея (масштабная выставка «Битва за никель, трудовые подвиги норильчан в годы Великой Отечественной войны», серия выставок из фондов музея в рамках Всероссийской акции «Ночь искусств» и др.).

Продолжается активная работа по регистрации коллекций музея в Государственном каталоге Музейного фонда Российской Федерации с их цифровыми изоб-

ражениями, что является одной из составляющих показателя экспонирования предметов. Всего в Государственный каталог внесены сведения о 24 282 предметах из 46 115 единиц хранения, подлежащих внесению.

Основной показатель деятельности музея по количеству посетителей на выставках за 9 месяцев 2021 года увеличился на 14,9% в сравнении с аналогичным периодом прошлого года и составил 118 023 чел. (+15 291 чел.).

Ожидается, что к концу года количество и посещаемость выставок составят 104 ед. и 150 870 чел. соответственно.

За 9 месяцев 2021 года в сравнении с аналогичным периодом прошлого года в 3,7 раз увеличилось количество экскурсий и составило 2 254 ед. (+1 642 ед.) и экскурсантов до 17 814 чел. (+13 638 чел.).

Ожидаемое количество экскурсии и посетителей к концу 2021 года составит 3 150 ед. и 25 000 чел. соответственно.

С 30 марта 2020 года все площадки Музея Норильска, его основное здание, Художественная галерея, PoArt-резиденция и Талнахский филиал музея были закрыты для посетителей в связи со сложившейся санитарно-эпидемиологической обстановкой на территории, что стало причиной отрицательной динамики выполнения показателей. С 10 августа 2020 года по настоящее время музей работает с посетителями с соблюдением Методических рекомендаций Роспотребнадзора, предписывающих проведение экскурсий с количеством не более 5 человек и ограничений по массовым мероприятиям.

Основные музейные мероприятия за 9 месяцев 2021 года.

В Музее Норильска были открыты выставочные проекты:

1. С привлечением партнеров:

- «Битва за никель. Трудовые подвиги норильчан в годы Великой Отечественной войны» из фондов Музея, Норильского городского архива и Государственного архива Красноярского края;
- «Русское чаепитие». Выставка самоваров из частной коллекции Н. Бараганчиевой к общегородскому празднику «Сударыня Масленица»;
- «Роман с Крымом. Живопись на открытом воздухе». Персональная выставка произведений красноярского художника С. Форостовского в рамках проекта «Передвижные выставки художников Красноярья»;
- «Строители новой жизни». Выставка социального реализма из собрания Государственного Русского музея (г. Санкт-Петербург);
- «Окна сатиры» плакаты и «Фронтовые бригады» из фондов Музея Победы;
- «Таймырская игрушка» ко Дню защиты детей совместно с ГЦНТ (городское поселение Дудинка);
- «Северное узорье». Выставка художественной косторезной мастерской из частной коллекции Кирилла Никифорова (г. Ноябрьск) в рамках проекта «Мастер и его ученики» Союза городов Заполярья и Крайнего Севера;
- «Муртуз». Выставка к 80-летию со дня рождения народного художника Дагестана Магомедова Муртузали Гаджиевича из фондов Музея Норильска;
- «Я сибиряк, рождён в России...». Персональная выставка произведений народного художника РСФСР Т.В. Ряннеля к 95-летию со дня рождения художника;
- Выставка «Сергей Щеглов» к 100-летию поэта, писателя, з/к Норильлага из фондов Музея Норильска;

- «Путь художника». Персональная выставка произведений А.Г. Поздеева к 95-летию со дня рождения художника.

2. В области современного искусства, в том числе на базе музейной PolArt-резиденции:

- экспресс-выставка «±4» предметов из частных коллекций норильчан в рамках Музейной лаборатории «Город как театр»;

- «Site-specific». Проекты российских художников в области современного искусства «Хореку. Истории Тухардской тундры» в рамках фестиваля «Северный Арбат»;

- «Цифровая коллекция PolArt-резиденции». Проекты PolArt-резидентов – российских художников в области современного искусства в рамках фестиваля «Северный Арбат»;

- «Личные истории в проектах художников». Выставка избранных проектов PolArt-резиденции в рамках Музейной ночи – 2021 к Международному дню музеев в рамках Всероссийской акции «Ночь музеев»;

- Выставка «Призрак музея» фотохудожника Сергея Новикова (г.Москва);

- Выставка «Аврора» по итогам проекта фотохудожника Виктора Юльева (г.Санкт-Петербург);

- Выставка «Норильск – фактура perfect» по итогам авторского проекта художницы Елизаветы Наркевич (г. Москва);

- Выставка «Чувство места, или Карманный Норильск» по итогам проекта Марии Ивановой (г.Санкт-Петербург);

- Выставка современного искусства «Путешествие частной луны. Арктический дневник» художника Леонида Тишкова (г.Москва).

3. Коммуникационные и образовательные проекты в области современного искусства:

- лекторий «Мир искусства» в рамках проекта «Университет «Активное долголетие»;

- встреча арт-медиаторов, выпускников программы «Поговори со мной об искусстве»;

- презентация программы «(Не) тайное знание. Ликбез в поддержку современного искусства».

4. Традиционные проекты:

- музейный праздник встречи Солнца «Хэйро!»;

- общегородской фольклорно-этнографический праздник «Сударыня Масленица»;

- экологическая акция «Сохраним памятники вместе» в рамках Марша парков и заповедников – 2021;

- цикл мероприятий, посвященных 76-й годовщине Победы в Великой Отечественной войне (выставка «Окна сатиры» и «Фронтовые бригады» из фондов Центрального музея Великой Отечественной войны 1941 – 1945 гг.; выставка «В памяти навсегда» из фондов Музея Норильска в Талнахском филиале; день открытых дверей по специальной программе «Полковой блиндаж»);

- Музейная ночь – 2021 «Музеефикация. Оставь свой след... в будущем музее» к Всероссийской акции «Ночь музеев»;

- научно-просветительские музейные тематические смены для детей младшего школьного возраста «Музейная продленка».

Деятельность библиотек

Таблица 34

Основные показатели

№ п/п	Наименование показателя	Ед. изм.	9 месяцев		Отклонение		Ожидаемое, 2021
			2020	2021	+/-	%	
1	Количество библиотек (включая филиалы)	ед.	11	11	0	100	11
2	Количество посадочных мест	ед.	550	550	0	100	550
3	Количество официально зарегистрированных пользователей/посещений	чел./ пос.	31 250/ 140 447	56 446/ 357 459	25 196/ 217 012	180,6/ 254,5	67 300/ 500 000
4	Книговыдача	шт.	445 124	1 157 657	712 533	260,1	1 680 000
5	Библиотечный фонд, в т.ч.:	шт.	755 120	767 521	12 401	101,6	760 000
5.1.	книги	шт.	732 658	736 558	3 900	100,5	730 099
5.2.	журналы и газеты	шт.	15 234	23 735	8 501	155,8	22 673
5.3.	CD - ROM	шт.	7 213	7 213	0	100,0	7 213
5.4.	аудио, видеоматериалы и т.д.	шт.	15	15	0	100,0	15
6.4.	Книгообеспеченность на 1 пользователя	экз.	24,2	13,6	-11	56,2	11,3
7	Объем электронного каталога	изд.	181 397	185 804	4 407	102,4	186 500
8	Число пользователей в режиме удаленного доступа	чел.	122 430	110 456	-11 974	90,2	160 000
9	Количество проведенных мероприятий (книжные выставки, библиотечные уроки)	ед.	685	2 187	1 502	319,3	2 700

За 9 месяцев 2021 года в сравнении с аналогичным периодом прошлого года количество официально зарегистрированных пользователей и посещений увеличилось на 80,6% (+25 196 чел.) и в 2,5 раза (+217 012 чел.) соответственно. Ожидаемое количество официально зарегистрированных пользователей к концу 2021 года составит 67 300 чел.

Показатель по книговыдаче за 9 месяцев 2021 года увеличился в 2,6 раз в сравнении с прошлым периодом и составил 1 157 657 шт., ожидаемое исполнение к концу года по книговыдаче составит 1 680 000 шт.

Рост значений показателей обусловлен частичным снятием ограничений по обслуживанию пользователей в библиотеках.

Библиотечный фонд увеличился на 1,6% (+12 401 шт.) и составил 767 521 шт., так как еще не завершена работа по списанию ветхих изданий (в настоящее время произведен отбор книг и составлены акты, списание периодических изданий будет производиться в 4 квартале 2021 года), кроме того, в библиотечный фонд поступила партия изданий, полученных от читателей взамен утерянных. Ожидается, что к концу года библиотечный фонд составит 760 000 шт.

Уровень книгообеспеченности на 1 пользователя снизился на 43,8% и составил 13,6 экз. в связи с ростом количества пользователей.

Объем электронного каталога увеличился на 2,4% (+4 407 изд.) и составил 185 804 изд. за счет внесения библиографических записей на новые книги, внесения ретроспективных записей. Ожидается, что к концу года объем электронного каталога составит 186 500 изданий.

Число пользователей в режиме удаленного доступа составило 110 456 чел. (-11 974 чел.), что обусловлено меньшим спросом читателей на издания из Электронной библиотеки «ЛитРес».

Наиболее яркими и значимыми мероприятиями библиотечной направленности за 9 месяцев 2021 года стали:

- цикл мероприятий (литературные квест-игры, презентации, лекции), посвященный юбилеям книг, писателей, поэтов: С.Е.Салтыкова-Щедрина, О.Э.Мандельштама, М.А.Булгакова, Н.С.Гумилева, А.Л.Барто, М.Яснова, А.Волкова, Н.С.Лескова и др.;
- мероприятие, посвященное старту Года науки и технологий, который был дан 24 февраля в общественном пространстве «БиблиоLoft» и лаборатории инновационного творчества «Фаблаб-Норильск». Праздник начался с научного шоу, подготовленного НМОО «Городской союз аниматоров и игротехников «Шалуны»;
- мероприятие в рамках Всероссийской акции «Мечты о космосе», участники которой «путешествовали» по космическому пространству, участвовали в мастер-классах, отгадывали косморобусы, знакомились с книгами о звёздах;
- праздник открытия Недели детской и юношеской книги и спектакль «Сказка о потерявшихся во времени» прошел в Центральном районе и районе Кайеркан. Всего в рамках Недели состоялось более 50 мероприятий;
- городской конкурс читающих семей «Читай, город»;
- акция «Библионочь – 2021» под названием «Подозрительные личности», которая была посвящена детективным жанрам в литературе;
- в Центре развития литературного творчества «Водолей» состоялась презентация повести Татьяны Шайбулатовой «Подарок на всю жизнь», изданной при поддержке Министерства культуры Российской Федерации и Союза писателей России;
- акция «Пушкин. Лето. Норильск» в преддверии Пушкинского дня России;
- просветительская деятельность Виртуального концертного зала: концерты «Песни военных лет» и «Поём вместе», онлайн-трансляции, вечера памяти и юбилейные творческие мероприятия, музыкальные театрализованные сказки, кукольные спектакли и многое другое;
- Всероссийская акция «Диктант Победы» (в трех библиотеках);
- открытие нового клуба «Канифоль» в «FabLab-Норильск» для желающих получить навыки качественной пайки;
- фестиваль MASTERFEST в Публичной библиотеке, прошедший 26 июня, в ходе которого здание было превращено в площадку для экспериментов, где горожане могли пообщаться с мейкерами и юными изобретателями-участниками инженерного марафона I MAKE, узнали о гидропонных технологиях (выращивание растений без грунта) от агронома норильских теплиц и посетили эко-площадку мастерской «ПлавьПластик»;
- интерактив по биоэлектричеству в «FabLab-Норильск» для школьников в рамках социально-культурного маршрута «Енисейский экспресс».

Дополнительное образование детей в области культуры

В течение 9 месяцев 2021 года в области дополнительного образования детей образовательную деятельность, как и в аналогичном периоде 2020 года, осуществляли 6 муниципальных бюджетных учреждений дополнительного образования. Общая численность обучающихся в данных учреждениях составила 2 355 чел.

Таблица 35

Основные показатели

№	Наименование показателя	Ед. изм.	9 месяцев		Отклонение		Уд. вес в структуре занимающихся, %	Ожидаемое 2021
			2020 год	2021 год	+/-	%		
1	Количество образовательных учреждений	ед.	6	6	0	100		6
2	Количество учащихся (контингент) школ дополнительного образования по отделениям	чел.	2 355	2 355	0	100	100,0	2 355
	НДШИ	чел.	478	478	0	100	203	478
	КДШИ	чел.	429	429	0	100	18,2	429
	ТДШИ	чел.	686	686	0	100	29,1	686
	ОДШИ	чел.	220	220	0	100	9,3	220
	НДХШ	чел.	252	252	0	100	10,7	252
	НДМШ	чел.	290	290	0	100	12,3	290
3	Количество учащихся по отделениям, в т.ч.:	чел.	2 355	2 355	0	100	100,0	2 355
3.1	Фортепиано	чел.	276	254	-22	92,0	10,8	254
3.2	Струнно-смычковые инструменты	чел.	201	199	-2	99,0	8,5	199
3.3	Народные инструменты	чел.	322	340	18	105,6	14,4	340
3.4	Духовые и ударные инструменты	чел.	245	265	20	108,2	11,3	265
3.5	Эстрадные инструменты	чел.	28	28	0	100,0	1,2	28
3.6	Электронная компьютерная музыка	чел.	36	18	-18	50,0	0,8	18
3.7	Вокал (сольное пение)	чел.	77	66	-11	85,7	2,8	66
3.8	Фольклор	чел.	38	49	11	128,9	2,1	49
3.9	Хореография	чел.	325	317	-8	97,5	13,5	317
3.10	ИЗО	чел.	486	563	77	115,8	23,9	563
3.11	Дизайн (компьютерная графика)	чел.	145	77	-68	53,1	3,3	77
3.12	Театральное	чел.	75	67	-8	89,3	2,8	67
3.13	Духовно-хоровое, хоровое пение	чел.	66	81	15	122,7	3,4	81
3.14	Раннее эстетическое развитие	чел.	35	31	-4	88,6	1,3	31
4	Количество выпускников образовательных учреждений, из них:	чел.	326	359	33	110,1		359
4.1	кол-во выпускников, продолживших обучение в высших и средне-специальных учебных заведениях	чел.	41	51	10	124,4		51

№	Наименование показателя	Ед. изм.	9 месяцев		Отклонение		Уд. вес в структуре занимающихся, %	Ожидаемое 2021
			2020 год	2021 год	+/-	%		
5	Количество фестивалей и конкурсов, в которых приняли участие творческие коллективы образовательных учреждений культуры, (конкурсы/участники) в т.ч.:	ед./чел.	80/608	126/905	46/297	157,5/148,8		132/930
5.1	международных	ед./чел.	37/ 232	63/ 392	26/ 160	170,3/ 169,0		68/412
5.2	всероссийских	ед./чел.	15/ 89	27/ 188	12/ 99	180,0/ 211,2		28/191
5.3	региональных	ед./чел.	28/ 287	36/ 325	8/ 38	128,6/ 113,2		36/327
6	Количество призовых мест, занятых на международных, всероссийских, региональных фестивалях и конкурсах, в т.ч.	мест	332	498	166	150,0		531
6.1	I место	мест	124	186	62	150,0		191
6.2	II место	мест	91	109	18	119,8		119
6.3	III место	мест	74	112	38	151,4		125
6.4	др. номинации (дипломанты)	мест	43	91	48	211,6		96

За 9 месяцев 2021 года в сравнении с аналогичным периодом прошлого года произошло перераспределение учащихся:

– увеличение: фольклор на 28,9%; духовно-хоровое, хоровое пение на 22,7%; ИЗО на 15,8%; духовые и ударные инструменты на 8,2%; народные инструменты на 5,6%;

– снижение количества обучающихся по направлениям: электронная компьютерная музыка на 50%; компьютерная графика на 46,9%; вокал на 14,3%; раннее эстетическое развитие на 11,4%; театральное на 10,7%; фортепиано на 8,0%; хореография на 2,5%; струнно-смычковые инструменты на 1,0%

Наибольшее число учащихся обучаются на отделениях: первое место – ИЗО (23,9%), второе место – народные инструменты (14,4%), третье место – хореография (13,5%).

При формировании контингента учащихся школ дополнительного образования учитываются методические рекомендации по достижению субъектами Российской Федерации целевых показателей Плана мероприятий («дорожной карты») по перспективному развитию детских школ искусств по видам искусств, утвержденные Министерством культуры РФ 24.01.2018.

В школах ведется системная концертно-просветительская работа. В каждом учреждении учащиеся имеют возможность заниматься в творческих учебных кол-

лективах. Общее количество школьных оркестров (симфонический, духовой, народные, камерные духовые) составляет 10 ед., ансамблей различного направления – 32 ед., а также 8 хоровых коллективов.

В конкурсах различного уровня приняли участие 905 учащихся (+297 чел.), из которых 498 человек стали дипломантами и получили призовые места, наиболее яркие и значимые награды представлены в таблице:

Таблица 36

Название конкурса	Место и дата проведения	Учреждение, коллектив/участник, количество участников	Результат
КДШИ			
XXII Международный фестиваль-конкурс «Черноморский Олимп»	г.Сочи март 2021	Хореографический ансамбль «Кайерканская мозаика»	12 человек- Лауреат I степени; 12 человек- Лауреат II степени; 10 человек- Лауреат II степени; 12 человек- Лауреат III степени; 10 человек- Лауреат III степени
		Файзуллина Юлия; Дарья Колесова	Лауреат I степени
		Файзуллина Юлия; Старовойтова Софья	Лауреат I степени
		Чернова Юлия; Александра Сергиенко	Лауреат II степени
		Файзуллина Юлия	Лауреат II степени
		Старовойтова Софья	Лауреат III степени
Открытый всероссийский конкурс молодых исполнителей имени Н.Л. Тулуниной	г.Красноярск март 2021	Смирнов Артем (тромбон)	Лауреат II степени
		Гришук Ксения (домра)	Диплом за IV место
		Ахмедова Эменту (виолончель)	Диплом за IV место
		Гончаров Ярослав (труба)	Диплом за IV место
		Скоростинский Владислав (валторна)	Диплом за IV место
V Всероссийский фестиваль детских духовых оркестров Серебряные трубы Черноморья	г.Москва август 2021	44 участника	Победители
НДМШ			
Открытый всероссийский конкурс молодых исполнителей имени Н.Л. Тулуниной	г.Красноярск март 2021	Михаил Перевозчиков	Лауреат I степени
		Яна Дмитриева	Дипломант
НДХШ			
Всероссийский очный пленэрный конкурс «Образ университета» в рамках Международной программы «Профорентация юных художников»	г.Санкт-Петербург апрель 2021	Шангареева Софья	Победитель
НДШИ			

Название конкурса	Место и дата проведения	Учреждение, коллектив/участник, количество участников	Результат
VII Международный конкурс исполнительского мастерства «Виват, Петербург!»	г. Санкт-Петербург май 2021	дуэт: Сирош Павел и Гейбатов Эльшан	Лауреаты I и II степени
		трио: Сирош Павел, Слуценко София и Гейбатов Эльшан	Лауреат I степени
		Слуценко София	Лауреат III степени
		Фесько Елизавета	Дипломант II степени
XII Международный конкурс-фестиваль «Надежда»	г. Красноярск апрель 2021	Буряк Артем	Дипломант
ТДШИ			
XV Международный конкурс-фестиваль талантливых детей и молодежи «Золотое кольцо»	г. Суздаль 22-25 марта 2021	Чараев Александр	Лауреат I степени
Открытый всероссийский конкурс молодых исполнителей им. Н.Л. Тулуниной	г. Красноярск март 2021	Евграфов Сергей	Лауреат III степени
		Королева Елизавета, Денисов Валентин	Дипломант
ОДШИ			
148 Международные конкурсы - фестивали творческих коллективов «Наследие времен» и «Мы - будущее России»	г. Москва 23-29 марта 2021	Народный ансамбль народного танца (руководитель Фролочкин В.А.), 26 человек	Диплом Лауреата и Гран-при (номинация «Народно-сценический танец», смешанная группа, 11-26 лет); Диплом Лауреата I степени (номинация «Народно-сценический танец», смешанная группа, 11-26 лет); Диплом Лауреата I степени (номинация «Народно-сценический танец», 14-17 лет); Диплом Лауреата I степени (номинация «Народно-сценический танец», 14-17 лет); Диплом Лауреата I степени (номинация «Стилизованный танец», 17-21 лет); Диплом Лауреата II степени (номинация «Эстрадный танец», 17-21 лет); Диплом Победителя (номинация «Креатив» (номинация «Креатив» конкурса «Танцевальный CREATIV»))

За 9 месяцев 2021 года учреждениями дополнительного образования были проведены следующие значимые мероприятия:

- концерт творческого проекта «Время. Музыка. Кино» (НДМШ);
- отчетный концерт Образцового художественного коллектива «Brass Banda» (КДШИ);
- концерт «Песни, с которыми мы победили!» (НДМШ);
- заключительное мероприятие в рамках регионального фестиваля – конкурса юных исполнителей «Надежда Норильска – 2021» (НДШИ);

- концерты, посвященные 76-ой годовщине Победы в ВОВ: «Салют, Победа», «У войны лицо вдовы», «Тревожит памятью война...» (НДШИ совместно с НКИ);
- торжественное закрытие выставки и награждение победителей Всероссийского конкурса детского художественного творчества «Северная палитра»;
- в рамках Филармонических встреч ТДШИ были организованы концерты лауреата Международных конкурсов Петра Лаула и музыкантов, лауреатов престижных международных конкурсов – дуэта баянистов SIBDUO.

Доходы от платных услуг

В целом по муниципальным учреждениям культуры за 9 месяцев 2021 года доходы от оказания платных услуг в сравнении с аналогичным периодом прошлого года увеличились на 16 515,2 тыс. руб. или на 44,7% и составили 53 442,8 тыс. руб. (таблица 31).

Удельный вес в структуре доходов за отчетный период: доходы по услугам организации отдыха (проведение дискотек, театрализованных праздников, массовых гуляний, общегородских мероприятий) – 35,5%; оплата за обучение в музыкальных, художественных школах и школах искусств – 25,4%; доходы от услуг в области кино – 28,7%; доходы от услуг библиотек – 5,9%; доходы от услуг музеев – 4,5%.

Таблица 37

Доходы, полученные от оказания платных услуг

тыс. руб.

Наименование доходов	9 месяцев		Удельный вес в структуре доходов за 2021 г., %	Отклонение		Причины отклонений
	2020	2021		+/-	%	
Услуги в области кино	9 769,8	15 336,4	28,7	5 566,6	157,0	В связи со сложившейся санитарно-эпидемиологической обстановкой с марта по август 2020 года было приостановлено проведение на территории города зрелищных, публичных и иных мероприятий, публичная демонстрация фильмов для посетителей, обслуживание посетителей в библиотеках, допуск посетителей в музейные и выставочные залы. С 27 августа 2020 года деятельность учреждений культуры и искусства была возобновлена с учетом необходимых санитарно-эпидемиологических требований (ограничение 50% и с марта 2021 года 75% заполняемости зала).
Услуги библиотек	1 947,4	3 163,8	5,9	1 216,4	162,5	
Услуги музеев	1 275,8	2 404,4	4,5	1 128,6	188,5	
Услуги по организации отдыха (проведение дискотек, театрализованных праздников, массовых гуляний, общегородских мероприятий и т.п.)	11 179,4	18 960,7	35,5	7 781,3	169,6	
Услуги в области дополнительного образования (оплата за обучение в музыкальных, художественных школах и школах искусств)	12 755,2	13 577,5	25,4	822,3	106,4	Рост доходов обусловлен увеличением размера платы за услуги по предоставлению дополнительного образования на платной основе с 01.01.2021, уменьшением количества учащихся, имеющих льготу по оплате за обучение.
Итого доходы:	36 927,6	53 442,8	100,0	16 515,2	144,7	

9.3 Развитие физической культуры и спорта

В 2021 году на территории деятельность в области физической культуры и спорта осуществляют 16 муниципальных учреждений. Также, сеть спортивных объектов города представлена: плоскостными спортивными сооружениями, спортивными залами, плавательными бассейнами образовательных учреждений и промышленных предприятий, коммерческими спортивными объектами.

Действующая муниципальная сеть, находящаяся в ведении Управления по спорту Администрации города Норильска, насчитывает 9 спортивных школ, 6 спортивных учреждений и Норильский центр безопасности движения.

На основании распоряжения Администрации города Норильска от 21.06.2021 № 2969 МБУ «Молодежный центр» исключен из перечня муниципальных учреждений, подведомственных Управлению, в связи с чем количество подведомственных учреждений снизилось на 1 ед. и составляет 16 учреждений.

Таблица 38

Сеть учреждений отрасли Спорта

№ п/п	Наименование	9 месяцев		Примечание
		2020	2021	
Всего спортивных объектов, в том числе:		6	6	
1.	МБУ «Дом спорта «БОКМО»	1	1	В том числе: - дом спорта «БОКМО»; - спортивный зал «Геркулес»; - дом физической культуры
2.	МБУ «Спортивный комплекс «Талнах»	1	1	В том числе: - культурно-оздоровительный центр; - плавательный бассейн; - спортивный зал «Горняк»; - крытый каток «Умка»; - спортивно-оздоровительный центр «Восток»; - здание на территории спортивно-туристического комплекса «гора Отдельная»
3.	МБУ «Спортивный комплекс «Кайеркан»	1	1	В том числе: - дом спорта; - плавательный бассейн; - ледовый дворец спорта
4.	МБУ «Дворец спорта «Арктика»	1	1	В том числе: - дворец спорта «Арктика»; - плавательный бассейн; - крытый каток «Льдинка»
5.	МБУ «Лыжная база «Оль-Гуль»	1	1	
6.	МБУ «Стадион «Заполярик»	1	1	
	МБУ «Спортивные школы»	9	9	- Спортивная школа единоборств; - Спортивная школа №1; - Спортивная школа №2; - Спортивная школа №3;

№ п/п	Наименование	9 месяцев		Примечание
		2020	2021	
				- Спортивная школа №4; - Спортивная школа №5; - Спортивная школа №6; - Спортивная школа плавания и водного поло; - Спортивная школа по зимним видам спорта
	МАУ ДО «НЦБД»	1	1	учреждение дополнительного образования – Норильский центр безопасности движения
	МБУ «Молодежный центр»*	1	-	осуществляет деятельность в области молодежной политики
	Всего:	17	16	
<i>Справочно:</i>				
	МКУ «Обеспечивающий комплекс учреждений спорта»	1	1	

* С 21 июня 2021 года учреждение подведомственно Управлению по взаимодействию с общественными организациями и молодежной политике Администрации города Норильска.

Деятельность муниципальных спортивных учреждений

На 01.10.2021 года численность занимающихся спортом в спортивных муниципальных учреждениях, а также в Федерациях (по видам спорта) на площадях муниципальных учреждений по сравнению с аналогичным периодом 2020 года увеличилась на 1,0% и составила 3 945 человек без учета групп на платной основе.

Численность занимающихся на базе муниципальных учреждений в группах на платной основе выросла на 0,3% и составила 4 497 человек.

Таблица 39

Основные показатели

№	Наименование показателей	Ед. изм.	9 месяцев		Отклонение		Ожид. 2021 год
			2020	2021	+/-	%	
1	Кол-во муниципальных учреждений спорта	ед.	6	6	0	100,0	6
2	Всего занимающихся на базе муниципальных учреждений (без учета групп на платной основе)	чел.	3 907	3 945	38	101,0	3 945
2.1	Кол-во занимающихся в Федерациях, в т.ч.:	чел.	1 806	1 627	-179	90,1	1 627
2.1.1	Дворец спорта «Арктика»:	чел.	194	184	-10	94,8	184
	- фигурное катание на коньках	чел.	6	6	0	100,0	6
	- спортивная акробатика	чел.	20	20	0	100,0	20
	- легкая атлетика и лыжный спорт	чел.	48	48	0	100,0	48
	- практическая стрельба	чел.	30	30	0	100,0	30
	- спортивная борьба (самбо, дзюдо)	чел.	18	18	0	100,0	18

№	Наименование показателей	Ед. изм.	9 месяцев		Отклонение		Ожид. 2021 год
			2020	2021	+/-	%	
	- греко-римская борьба «Север»	чел.	10	0	-10	0,0	0
	- хоккей (клуб «Заполярьник»)	чел.	45	45	0	100,0	45
	- подводная деятельность	чел.	17	17	0	100,0	17
2.1.2	Дом спорта «БОКМО»	чел.	138	174	36	126,1	174
	- мини-футбол	чел.	24	0	-24	0,0	0
	- армейский рукопашный бой	чел.	84	84	0	100,0	84
	- баскетбол	чел.	30	30	0	100,0	30
	- гимнастика	чел.	0	60	60	-	60
2.1.3	Лыжная база «Оль-Гуль»	чел.	28	46	18	164,3	46
	- лыжные гонки	чел.	28	28	0	100,0	28
	- кроссфит	чел.	0	18	18	-	18
2.1.4	Стадион «Заполярьник»	чел.	67	499	432	744,8	499
	- футбол	чел.	0	432	432	-	432
	- волейбол	чел.	45	45	0	100,0	45
	- шахматы	чел.	10	10	0	100,0	10
	- шашки	чел.	12	12	0	100,0	12
2.1.5	Спортивный комплекс «Талнах»	чел.	352	435	83	123,6	435
	- каратэ	чел.	75	75	0	100,0	75
	- хоккей	чел.	100	100	0	100,0	100
	- теннис	чел.	45	45	0	100,0	45
	- настольный теннис	чел.	60	60	0	100,0	60
	- РБМ (русская борьба многоборья)	чел.	60	60	0	100,0	60
	- кикбоксинг	чел.	12	15	3	125,0	15
	- бокс	чел.	0	80	80	-	80
2.1.6	Спортивный комплекс «Кайеркан»	чел.	907	289	-618	31,9	289
	- скалолазание и альпинизм	чел.	45	45	0	100,0	45
	- футбол и мини-футбол	чел.	620	211	-409	34,0	211
	- хоккей	чел.	15	0	-15	-	0
	- айкидо	чел.	20	20	0	100,0	20
	- каратэ	чел.	12	13	1	108,3	13
	- прыжки на батуте	чел.	195	0	-195	-	0
2.1.7	МБУ «Молодежный центр»	чел.	120	-	-120	-	-
	- Федерация практической стрельбы Красноярского края	чел.	7	-	-7	-	-
	- Заполярьная Федерация Айкидо	чел.	7	-	-7	-	-
	- МСОО «Федерация Киокусинкай каратэ»	чел.	24	-	-24	-	-
	- Федерация АРБ (армейский рукопашный бой)	чел.	47	-	-47	-	-
	- Федерация лучного боя «Небесная арена»	чел.	18	-	-18	-	-

№	Наименование показателей	Ед. изм.	9 месяцев		Отклонение		Ожид. 2021 год
			2020	2021	+/-	%	
	- <i>Крав Мага (израильская самооборона)</i>	чел.	17	-	-17	-	-
2.2	Кол-во групп/занимающихся в муниципальных учреждениях, из них:	гр./чел.	94/ 1 409	107/ 1 575	13/ 166	113,8/ 111,8	107/ 1 575
2.2.1	Дворец спорта «Арктика»:	гр./чел.	53/708	56/706	3/-2	105,7/ 99,7	56/706
	- <i>силовые структуры города Норильска (ОФП, плавание, практическая стрельба)</i>	гр./чел.	6/120	6/120	0/0	100,0/ 100,0	6/120
	- <i>ГО и ЧС (водолазы)</i>	гр./чел.	1/36	1/36	0/0	100,0/ 100,0	1/36
	- <i>пауэрлифтинг</i>	гр./чел.	9/108	10/120	1/12	111,1/ 111,1	10/120
	- <i>тяжелая атлетика</i>	гр./чел.	1/12	1/12	0/0	100,0/ 100,0	1/12
	- <i>атлетическая гимнастика</i>	гр./чел.	6/72	6/72	0/0	100,0/ 100,0	6/72
	- <i>спортивная борьба</i>	гр./чел.	6/72	6/72	0/0	100,0/ 100,0	6/72
	- <i>пулевая стрельба</i>	гр./чел.	6/48	6/48	0/0	100,0/ 100,0	6/48
	- <i>плавание</i>	гр./чел.	3/36	3/36	0/0	100,0/ 100,0	3/36
	- <i>волейбол</i>	гр./чел.	1/15	2/24	1/9	200,0/ 160,0	2/24
	- <i>полиатлон</i>	гр./чел.	2/24	2/24	0/0	100,0/ 100,0	2/24
	- <i>мини-футбол</i>	гр./чел.	2/30	2/24	0/-6	100,0/ 80,0	2/24
	- <i>баскетбол</i>	гр./чел.	0/0	1/12	1/12	-/-	1/12
	- <i>настольный теннис</i>	гр./чел.	1/10	0/0	-1/-10	-/-	0/0
	- <i>хоккей</i>	гр./чел.	0/0	1/12	1/12	-/-	1/12
	- <i>МБУ «Центр семьи «Норильский» (плавание, катание на коньках)</i>	гр./чел.	1/15	1/12	0/-3	100,0/ 80,0	1/12
	- <i>КГКУ «Норильский детский дом» (плавание, катание на коньках)</i>	гр./чел.	2/35	2/24	0/-11	100,0/ 68,6	2/24
	- <i>КГБОУ «Норильская общеобразовательная школа-интернат» (плавание, катание на коньках)</i>	гр./чел.	2/35	2/24	0/-11	100,0/ 68,6	2/24
	- <i>группа БФ «69 параллель» по гидрореабилитации</i>	гр./чел.	2/10	2/10	0/0	100,0/ 100,0	2/10
	- <i>обучение на коньках (пос. Снежногорск)</i>	гр./чел.	2/30	2/24	0/-6	100,0/ 80,0	2/24
2.2.2	Дом спорта «БОКМО»:	гр./чел.	8/168	9/199	1/31	112,5/ 118,5	9/199
	- <i>баскетбол</i>	гр./чел.	2/28	0/0	-2/-28	-/-	0/0
	- <i>тренажерный зал</i>	гр./чел.	0/0	2/35	2/35	-/-	2/35
	- <i>настольный теннис</i>	гр./чел.	2/32	2/30	0/-2	100,0/ 93,8	2/30

№	Наименование показателей	Ед. изм.	9 месяцев		Отклонение		Ожид. 2021 год
			2020	2021	+/-	%	
	- ОФП (бокс)	гр./чел.	2/55	0/0	-2/-55	-/-	0/0
	- ОФП (греко-римская борьба)	гр./чел.	1/25	0/0	-1/-25	-/-	0/0
	- Клуб «Армейский рукопашный бой»	гр./чел.	1/28	1/28	0/0	100,0/ 100,0	1/28
	- УВД	гр./чел.	0/0	1/25	1/25	-/-	1/25
	- ГАИ	гр./чел.	0/0	1/25	1/25	-/-	1/25
	- МКУ «Служба спасения»	гр./чел.	0/0	1/32	1/32	-/-	1/32
	- 7 ПСО ФПС	гр./чел.	0/0	1/24	1/24	-/-	1/24
2.2.3	Спортивный комплекс «Галнах»	гр./чел.	14/198	29/441	15/ 243	207,1/ 222,7	29/441
	- пауэрлифтинг	гр./чел.	10/138	12/168	2/30	120,0/ 121,7	12/168
	- аэробика	гр./чел.	0/0	4/48	4/48	-/-	4/48
	- баскетбол	гр./чел.	4/60	4/60	0/0	100,0/ 100,0	4/60
	- хоккей	гр./чел.	0/0	6/120	6/120	-/-	6/120
	- отдел полиции №2	гр./чел.	0/0	1/15	1/15	-/-	1/15
	- УОиДО	гр./чел.	0/0	1/15	1/15	-/-	1/15
	- КЦСОН	гр./чел.	0/0	1/15	1/15	-/-	1/15
2.2.4	Спортивный комплекс «Кайеркан»	гр./чел.	13/235	13/229	0/-6	100,0/ 97,4	13/229
	- волейбол	гр./чел.	3/62	3/62	0/0	100,0/ 100,0	3/62
	- акробатика	гр./чел.	3/51	3/45	0/-6	100,0/ 88,2	3/45
	- плавание спортивные группы	гр./чел.	3/62	3/62	0/0	100,0/ 100,0	3/62
	- фигурное катание на коньках	гр./чел.	2/30	2/30	0/0	100,0/ 100,0	2/30
	- хоккей с шайбой	гр./чел.	2/30	2/30	0/0	100,0/ 100,0	2/30
2.2.5	МБУ «Молодежный центр»	гр./чел.	6/100	-/-	-6/ -100	-/-	-/-
	- сборная по волейболу (команда Финансового управления)	гр./чел.	1/11	-/-	-1/-11	-/-	-/-
	- волейбол, баскетбол (НГСД)	гр./чел.	1/10	-/-	-1/-10	-/-	-/-
	- кендо	гр./чел.	1/10	-/-	-1/-10	-/-	-/-
	- военно-спортивный клуб «Резерв»	гр./чел.	1/42	-/-	-1/-42	-/-	-/-
	- атлетизм	гр./чел.	1/20	-/-	-1/-20	-/-	-/-
	- сборная по мини-футболу (команда Управления общего и дошкольного образования)	гр./чел.	1/7	-/-	-1/-7	-/-	-/-
2.3	Кол-во групп/занимающихся с ограниченными возможностями	гр./чел.	20/ 287	21/ 294	1/ 7	105,0/ 102,4	21/ 294
	Стадион «Заполярик»	гр./чел.	16/230	17/245	1/15	106,3/ 106,5	17/245

№	Наименование показателей	Ед. изм.	9 месяцев		Отклонение		Ожид. 2021 год
			2020	2021	+/-	%	
	Спортивный комплекс «Талнах»	гр./чел.	2/30	2/30	0/0	100,0/ 100,0	2/30
	Спортивный комплекс «Кайеркан»	гр./чел.	2/27	2/19	0/-8	100,0/ 70,4	2/19
2.4	Количество спортивных клубов по месту жительства/ численность занимающихся (по объектам)	ед./чел.	8/ 405	8/ 449	0/ 44	100,0/ 110,9	8/ 449
2.4.1	Стадион «Заполярик»	ед./чел.	1/25	1/69	0/44	100,0/ 276,0	1/69
	- физкультурно-спортивный клуб «Заполярик»	ед./чел.	1/25	1/69	0/44	100,0/ 276,0	1/69
2.4.2	Спортивный комплекс «Талнах»	ед./чел.	3/240	3/240	0/0	100,0/ 100,0	3/240
	- КМЖ «Звездочка»	ед./чел.	1/80	1/80	0/0	100,0/ 100,0	1/80
	- КМЖ «Талнахский Олимпиец»	ед./чел.	1/80	1/80	0/0	100,0/ 100,0	1/80
	- КМЖ «Талнах-Норд»	ед./чел.	1/80	1/80	0/0	100,0/ 100,0	1/80
2.4.3	Спортивный комплекс «Кайеркан»	ед./чел.	2/40	2/40	0/0	100,0/ 100,0	2/40
	- клуб настольных игр	ед./чел.	1/29	1/25	0/-4	100,0/ 86,2	1/25
	- скейтбординг «Экстрим»	ед./чел.	1/11	1/15	0/4	100,0/ 136,4	1/15
2.4.4	Дворец спорта «Арктика»	ед./чел.	1/80	1/60	0/-20	100,0/ 75,0	1/60
	- физкультурно-спортивный клуб «Арктика»	ед./чел.	1/80	1/60	0/-20	100,0/ 75,0	1/60
2.4.5	МБУ «Льжная база «Оль-Гуль»	ед./чел.	1/20	1/40	0/20	100,0/ 200,0	1/40
	- скандинавская ходьба	ед./чел.	1/20	1/40	0/20	100,0/ 200,0	1/40
3.	Всего занимающихся на базе муниципальных учреждений (в группах на платной основе)*	чел.	4 485	4 497	12	100,3	4 497
3.1.	Кол-во групп/занимающихся в муниципальных учреждениях (в группах на платной основе), из них*:	гр./чел.	199/ 4 325	199/ 4 337	0/ 12	100,0/ 100,3	199/ 4 337
3.1.1	Дворец спорта «Арктика»:	гр./чел.	51/ 1 415	52/ 1 430	1/ 15	102,0/ 101,1	52/ 1 430
	- силовые виды спорта	гр./чел.	4/48	4/48	0/0	100,0/ 100,0	4/48
	- плавание (большая ванна / малая ванна / группа выходного дня)	гр./чел.	25/ 1 060	25/ 1 060	0/0	100,0/ 100,0	25/ 1 060
	- массовое катание на коньках	гр./чел.	17/210	17/210	0/0	100,0/ 100,0	17/210
	- ООО «ННР» (водолазы)	гр./чел.	1/44	1/44	0/0	100,0/ 100,0	1/44

№	Наименование показателей	Ед. изм.	9 месяцев		Отклонение		Ожид. 2021 год
			2020	2021	+/-	%	
	- МУП «КОС» (стрельба)	гр./чел.	1/8	1/8	0/0	100,0/ 100,0	1/8
	- АНО «Танцуют все»	гр./чел.	3/45	3/45	0/0	100,0/ 100,0	3/45
	- хоккей (ЗФ ПАО «ГМК «Норильский никель»)	гр./чел.	0/0	1/15	1/15	-/-	1/15
3.1.2	Дом спорта «БОКМО»:	гр./чел.	14/236	11/226	-3/-10	78,6/ 95,8	11/226
	- теннис	гр./чел.	1/10	1/10	0/0	100,0/ 100,0	1/10
	- тренажерный зал	гр./чел.	6/60	4/60	-2/0	66,7/ 100,0	4/60
	- МГОО «Федерация спортивной борьбы г.Норильска»	гр./чел.	1/25	1/25	0/0	100,0/ 100,0	1/25
	- Клуб «Золотая перчатка»	гр./чел.	2/55	2/55	0/0	100,0/ 100,0	2/55
	- РОО Красноярского края «Клуб «Армейский рукопашный бой»	гр./чел.	2/56	2/56	0/0	100,0/ 100,0	2/56
	- В\ч 51111 Минобороны РФ	гр./чел.	1/15	1/20	0/5	100,0/ 133,3	1/20
	- ООО «Норильскникельремонт»	гр./чел.	1/15	0/0	-1/-15	-/-	0/0
3.1.3	МБУ «Стадион «Заполярик»	гр./чел.	6/120	6/120	0/0	100,0/ 100,0	6/120
	- тренажерный зал	гр./чел.	6/120	6/120	0/0	100,0/ 100,0	6/120
3.1.4	МБУ «Спортивный комплекс «Кайеркан»	гр./чел.	40/482	31/364	-9/ -118	77,5/ 75,5	31/364
	- массовое катание на коньках	гр./чел.	6/238	5/195	-1/-43	83,3/ 81,9	5/195
	- плавание (большая ванна, малая ванна)	гр./чел.	18/157	13/98	-5/-59	72,2/ 62,4	13/98
	- тренажерный зал	гр./чел.	11/41	9/32	-2/-9	81,8/ 78,0	9/32
	- зал здоровья (шейпинг, йога, табата)	гр./чел.	5/46	4/39	-1/-7	80,0/ 84,8	4/39
3.1.5	МБУ «Спортивный комплекс «Талнах»	гр./чел.	87/ 2 030	99/ 2 197	12/ 167	113,8/ 108,2	99/ 2 197
	- пауэрлифтинг	гр./чел.	9/148	12/192	3/44	133,3/ 129,7	12/192
	- большой теннис	гр./чел.	3/45	3/45	0/0	100,0/ 100,0	3/45
	- РБМ (русская борьба многоборья)	гр./чел.	2/60	2/30	0/-30	100,0/ 50,0	2/30
	- рукопашный бой	гр./чел.	1/15	1/15	0/0	100,0/ 100,0	1/15
	- настольный теннис	гр./чел.	3/60	3/60	0/0	100,0/ 100,0	3/60
	- народные танцы	гр./чел.	2/30	2/30	0/0	100,0/ 100,0	2/30
	- спортивные танцы	гр./чел.	2/24	2/24	0/0	100,0/ 100,0	2/24

№	Наименование показателей	Ед. изм.	9 месяцев		Отклонение		Ожид. 2021 год
			2020	2021	+/-	%	
						100,0	
	- мини-футбол	гр./чел.	6/112	6/112	0/0	100,0/ 100,0	6/112
	- восточные танцы	гр./чел.	1/15	1/15	0/0	100,0/ 100,0	1/15
	- плавание	гр./чел.	23/490	23/490	0/0	100,0/ 100,0	23/490
	- акваэробика	гр./чел.	1/15	1/15	0/0	100,0/ 100,0	1/15
	- детский фитнес	гр./чел.	6/60	6/60	0/0	100,0/ 100,0	6/60
	- боевое самбо	гр./чел.	2/20	2/20	0/0	100,0/ 100,0	2/20
	- йога	гр./чел.	1/10	1/15	0/5	100,0/ 150,0	1/15
	- каратэ до (Кёкусинкай)	гр./чел.	7/84	5/72	-2/-12	71,4/ 85,7	5/72
	- баскетбол	гр./чел.	3/54	3/54	0/0	100,0/ 100,0	3/54
	- волейбол	гр./чел.	1/18	2/30	1/12	200,0/ 166,7	2/30
	- бадминтон	гр./чел.	1/18	1/18	0/0	100,0/ 100,0	1/18
	- АРБ (армейский рукопашный бой)	гр./чел.	1/12	0/0	-1/-12	-/-	0/0
	- хоккей	гр./чел.	4/100	4/100	0/0	100,0/ 100,0	4/100
	- массовое катание на коньках	гр./чел.	6/600	6/600	0/0	100,0/ 100,0	6/600
	- фитнес	гр./чел.	2/40	5/70	3/30	250,0/ 175,0	5/70
	- худ. гимнастика	гр./чел.	0/0	2/30	2/30	-/-	2/30
	- брейк-данс	гр./чел.	0/0	1/15	1/15	-/-	1/15
	- каратэ	гр./чел.	0/0	1/15	1/15	-/-	1/15
	- кикбоксинг	гр./чел.	0/0	1/15	1/15	-/-	1/15
	- лыжные гонки (ОФП)	гр./чел.	0/0	2/40	2/40	-/-	2/40
	- паркур	гр./чел.	0/0	1/15	1/15	-/-	1/15
3.1.6	МБУ «Молодежный центр»	гр./чел.	1/42	-/-	-1/-42	-/-	-/-
	- мини-футбол (ф/к «Чемпионика»)	гр./чел.	1/42	-/-	-1/-42	-/-	-/-
3.2	Количество спортивных клубов по месту жительства/ численность занимающихся (по объектам)	ед./чел.	2/160	2/160	0/0	100,0/ 100,0	2/160
3.2.1	Спортивный комплекс «Галнах»	ед./чел.	2/160	2/160	0/0	100,0/ 100,0	2/160
	- КМЖ «Звездочка»	ед./чел.	1/80	1/80	0/0	100,0/ 100,0	1/80
	- КМЖ «Галнахский Олимпиец»	ед./чел.	1/80	1/80	0/0	100,0/ 100,0	1/80

№	Наименование показателей	Ед. изм.	9 месяцев		Отклонение		Ожид. 2021 год
			2020	2021	+/-	%	
4.	Уровень обеспеченности граждан спортивными сооружениями исходя из единовременной пропускной способности объектов спорта	%	27,3	27,9	0,6	102,1	28,0

* Показатель за 9 месяцев 2020 года скорректирован в соответствии с предоставленной информацией Управлением по спорту Администрации города Норильска.

За отчетный период произошло увеличение количества групп (без учета групп на платной основе) в муниципальных учреждениях на 13,8% до 107 ед. и, как следствие, занимающихся в данных учреждениях на 11,8% до 1 575 чел., что обусловлено открытием дополнительных групп в учреждениях:

- МБУ «Дворец спорта «Арктика» – группы по пауэрлифтингу, волейболу, баскетболу, хоккею;
- МБУ «Дом спорта «БОКМО» – группы для сотрудников УВД, ГАИ, МКУ «Служба спасения», пожарно-спасательного отряда федеральной противопожарной службы и групп по тренажерному залу;
- МБУ «Спортивный комплекс «Талнах» – группы по хоккею, пауэрлифтингу, аэробике и групп для сотрудников Отдела полиции №2, УОиДО, КЦСОН.

Вместе с тем, закрылись группы в учреждениях:

- МБУ «Дворец спорта «Арктика» – группа по настольному теннису,
- МБУ «Дом спорта «БОКМО» – группы по баскетболу, ОФП (боксу), ОФП (греко-римской борьбе).

В целях развития различных видов спорта на базе спортивных муниципальных учреждений занимаются представители спортивных Федераций. За отчетный период численность занимающихся уменьшилась на 179 человек (на 9,9%) до 1 627 человек, за счет сокращения численности занимающихся в МБУ «Дворец спорта «Арктика» (греко-римская борьба «Север»), МБУ «Дом спорта «БОКМО» (мини-футбол), МБУ «Спортивный комплекс «Кайеркан» (футбол и мини-футбол, прыжки на батуте, хоккей). Также не учитываются занимающиеся в группах на базе МБУ «Молодежный центр».

Вместе с тем, были открыты новые группы в МБУ «Дом спорта «БОКМО» (гимнастика), Лыжная база «Оль-Гуль» (кроссфит), МБУ «Стадион «Заполярьник» (футбол), МБУ «Спортивный комплекс «Талнах» (бокс).

За 9 месяцев 2021 года количество спортивных клубов по месту жительства (на бесплатной основе) по отношению к аналогичному периоду 2020 года не изменилось (8 ед.), а численность занимающихся увеличилась на 44 человека (на 10,9%) и составила 449 человек, в связи с ростом желающих заниматься физической культурой. Количество спортивных клубов по месту жительства на платной основе за отчетный период 2021 года не изменилось и составило 2 ед. (160 занимающихся).

Количество групп для занимающихся с ограниченными возможностям здоровья за 9 месяцев 2021 года по отношению к аналогичному периоду 2020 увеличилось на 1 ед. в связи с открытием дополнительной группы на стадионе «Заполярьник» и составило 21 ед. Количество занимающихся увеличилось на 7 человек (на 2,4%) и составило 294 человека.

В отчетном периоде 2021 года проведено 12 выездных и городских соревнований среди лиц с ограниченными возможностями:

Городской уровень:

1. Спортивный фестиваль среди лиц с нарушением слуха;
2. Открытый турнир по Бочке (а) среди общественных организаций и учреждений;
3. Спартакиада среди семейных команд «Наш выбор»;
4. Водный фестиваль «Золотая рыбка» среди детей с ограниченными возможностями здоровья;
5. Культурно-спортивный фестиваль «Раздвигая горизонты» среди общественных организаций.

Региональный уровень:

1. Чемпионат и Первенство Красноярского края по настольному теннису среди лиц с нарушением слуха (г. Красноярск);
2. Чемпионат и Первенство Красноярского края по плаванию среди лиц с нарушением слуха (г. Красноярск);
3. Чемпионат и Первенство Красноярского края по плаванию среди лиц с нарушением зрения (г. Красноярск);
4. Соревнования по юнифайд-футболу в рамках Всероссийской Спартакиады Специальной Олимпиады (г. Санкт-Петербург);
5. Летняя Спартакиада среди лиц с поражением опорно-двигательного аппарата (г. Красноярск).
6. Чемпионат и Первенство Красноярского края по легкой атлетике среди лиц с нарушением слуха (г. Красноярск);
7. Ежегодная открытая Спартакиада Таймырского Долгано-Ненецкого муниципального района среди лиц с ограниченными возможностями здоровья (городское поселение Дудинка).

Кроме того, совместно с общественными организациями проводится активная работа по социальной реабилитации инвалидов, популяризации и развитию адаптивной физической культуры среди лиц с ограниченными возможностями.

Уровень фактической обеспеченности граждан спортивными сооружениями, в соответствии с Методикой расчета показателя «Доля граждан, систематически занимающихся физической культурой и спортом» национального проекта «Демография» и показателей федерального проекта «Спорт – норма жизни», утвержденной приказом Минспорта России от 19.04.2019 № 324, рассчитывается исходя из единовременной пропускной способности объектов, и за 9 месяцев 2021 года составляет 28,0%, что выше уровня аналогичного периода 2020 года на 0,7 п.п.

В рамках деятельности Центра тестирования по оценке выполнения нормативов испытаний (тестов) реализуется всероссийский физкультурно-спортивный комплекс «Готов к труду и обороне» (ГТО). За отчетный период 2021 года проводились следующие спортивные мероприятия в рамках комплекса ГТО:

- 5 физкультурно-спортивных мероприятий, в которых приняли участие 246 жителей города;
- 87 мероприятий по выполнению нормативов испытаний (тестов) комплекса ГТО, в которых приняли участие 556 человек.

На знаки отличия справились 147 человек.

К концу 2021 года основные показатели деятельности спортивных объектов планируется сохранить на достигнутом уровне.

Деятельность спортивных школ

За анализируемый период 2021 года количество спортивных школ осталось неизменным – 9, все школы аккредитованы и находятся в состоянии стабильного функционирования.

Таблица 40

Основные показатели

№	Наименование показателей	Ед. изм.	9 месяцев		Отклонения		Ожид. 2021 год
			2020 год	2021 год	+/-	%	
1	Количество спортивных школ	ед.	9	9	0	100,0	9
2	Количество групп/занимающихся в спортивных школах, в т.ч.:	гр./чел.	437/ 5 663	433/ 5 568	-4/-95	99,1/98,3	433/ 5 568
2.1	МБУ «Спортивная школа № 1»	гр./чел.	59/751	61/795	2/44	103,4/105,9	61/795
	- волейбол	гр./чел.	22/291	40/514	18/223	181,8/176,6	40/514
	- баскетбол	гр./чел.	37/460	21/281	-16/-179	56,8/61,1	21/281
2.2	МБУ «Спортивная школа № 2»	гр./чел.	52/717	51/680	-1/-37	98,1/94,8	51/680
	- спортивная акробатика	гр./чел.	17/251	15/197	-2/-54	88,2/78,5	15/197
	- спортивная гимнастика	гр./чел.	15/206	14/182	-1/-24	93,3/88,3	14/182
	- прыжки на батуте	гр./чел.	16/212	14/193	-2/-19	87,5/91,0	14/193
	- художественная гимнастика	гр./чел.	4/48	8/108	4/60	200,0/225,0	8/108
2.3	МБУ «Спортивная школа № 3»	гр./чел.	55/596	53/543	-2/-53	96,4/91,1	53/543
	- легкая атлетика	гр./чел.	34/363	33/332	-1/-31	97,1/91,5	33/332
	- лыжные гонки	гр./чел.	11/119	9/96	-2/-23	81,8/80,7	9/96
	- фехтование	гр./чел.	10/114	11/115	1/1	110,0/100,9	11/115
2.4	МБУ «Спортивная школа № 4»	гр./чел.	51/670	54/674	3/4	105,9/100,6	54/674
	- бокс	гр./чел.	11/150	13/159	2/9	118,2/106,0	13/159
	- спортивная борьба	гр./чел.	13/177	15/198	2/21	115,4/111,9	15/198
	- плавание	гр./чел.	12/140	13/156	1/16	108,3/111,4	13/156
	- прыжки на батуте	гр./чел.	12/164	10/123	-2/-41	83,3/75,0	10/123
	- тхэквондо	гр./чел.	3/39	3/38	0/-1	100,0/97,4	3/38
2.5	МБУ «Спортивная школа № 5»	гр./чел.	51/638	44/545	-7/-93	86,3/85,4	44/545
	- дзюдо	гр./чел.	13/140	12/139	-1/-1	92,3/99,3	12/139
	- пауэрлифтинг	гр./чел.	13/156	13/157	0/1	100,0/100,6	13/157
	- плавание	гр./чел.	10/123	8/102	-2/-21	80,0/82,9	8/102
	- баскетбол	гр./чел.	7/105	5/72	-2/-33	71,4/68,6	5/72
	- бокс	гр./чел.	8/114	6/75	-2/-39	75,0/65,8	6/75
2.6	МБУ «Спортивная школа № 6»	гр./чел.	41/522	40/523	-1/1	97,6/100,2	40/523
	- мини-футбол (футзал)	гр./чел.	34/448	31/420	-3/-28	91,2/93,8	31/420
	- лыжные гонки	гр./чел.	7/74	9/103	2/29	128,6/139,2	9/103
2.7	МБУ «Спортивная школа по зимним видам спорта»	гр./чел.	37/590	38/635	1/45	102,7/107,6	38/635
	- фигурное катание на коньках	гр./чел.	14/172	12/137	-2/-35	85,7/79,7	12/137
	- хоккей	гр./чел.	23/418	26/498	3/80	113,0/119,1	26/498
2.8	МБУ «Спортивная школа плавания и водного поло»	гр./чел.	32/435	31/413	-1/-22	96,9/94,9	31/413

№	Наименование показателей	Ед. изм.	9 месяцев		Отклонения		Ожид. 2021 год
			2020 год	2021 год	+/-	%	
	- плавание	гр./чел.	22/292	22/290	0/-2	100,0/99,3	22/290
	- водное поло	гр./чел.	10/143	9/123	-1/-20	90,0/86,0	9/123
2.9	МБУ «Спортивная школа еди- ноборств»	гр./чел.	59/744	61/760	2/16	103,4/102,2	61/760
	- бокс	гр./чел.	10/132	10/116	0/-16	100,0/87,9	10/116
	- спортивная борьба (греко- римская)	гр./чел.	12/164	10/136	-2/-28	83,3/82,9	10/136
	- дзюдо	гр./чел.	20/242	21/240	1/-2	105,0/99,2	21/240
	- каратэ	гр./чел.	9/98	9/112	0/14	100,0/114,3	9/112
	- самбо	гр./чел.	8/108	11/156	3/48	137,5/144,4	11/156
3	Число присвоенных разря- дов, в т.ч.:	чел.	860	1 261	401	146,6	1 261
3.1	- мастер спорта (МС)	чел.	3	6	3	200,0	6
3.2	- кандидат в мастера спорта (КМС)	чел.	10	25	15	250,0	25
3.3	- первый разряд	чел.	4	54	50	1 350,0	54
3.4	- массовые разряды	чел.	843	1 176	333	139,5	1 176
4	Количество выездных спор- тивных мероприятий и участников из числа занима- ющихся в спортивных шко- лах, из них:	ед./чел.	78/479	117/603	39/124	150,0/125,9	164/975
4.1	- региональных	ед./чел.	59/414	86/466	27/52	145,8/112,6	133/838
4.2	- общероссийских	ед./чел.	16/62	31/137	15/75	193,8/221,0	31/137
4.3	- международных	ед./чел.	3/3	0/0	-3/-3	-/-	0/0
5	Количество завоеванных наград, в т.ч.:	ед.	216	315	99	145,8	395
5.1	I место	ед.	56	106	50	189,3	106
5.2	II место	ед.	62	95	33	153,2	100
5.3	III место	ед.	62	108	46	174,2	118
5.4	др. номинации	ед.	36	6	-30	16,7	71

За отчетный период 2021 года количество групп в спортивных школах по сравнению с аналогичным периодом 2020 года уменьшилось на 4 ед. и составило 433 группы, что обусловлено:

1. Закрытием 41 группы в учреждениях:
 - МБУ «Спортивная школа № 1» – групп по баскетболу;
 - МБУ «Спортивная школа № 2» – групп по спортивной акробатике, прыжкам на батуте, спортивной гимнастике;
 - МБУ «Спортивная школа № 3» – групп по лыжным гонкам, легкой атлетике;
 - МБУ «Спортивная школа № 4» – групп по прыжкам на батуте;
 - МБУ «Спортивная школа № 5» – групп по плаванию, баскетболу, боксу, дзюдо;
 - МБУ «Спортивная школа № 6» – групп по мини-футболу;
 - МБУ «Спортивная школа по зимним видам спорта» – групп по фигурному катанию на коньках;
 - МБУ «Спортивная школа плавания и водного поло» – группы по водному поло;
 - МБУ «Спортивная школа единоборств» – групп по спортивной борьбе.

2. Открытием 37 дополнительных групп в связи с их востребованностью в учреждениях:

- МБУ «Спортивная школа № 1» – групп по волейболу;
- МБУ «Спортивная школа № 2» – групп по художественной гимнастике;
- МБУ «Спортивная школа № 3» – группы по фехтованию;
- МБУ «Спортивная школа № 4» – групп по боксу, спортивной борьбе, пла-

ванию;

- МБУ «Спортивная школа № 6» – групп по лыжным гонкам;
- МБУ «Спортивная школа по зимним видам спорта» – групп по хоккею;
- МБУ «Спортивная школа единоборств» – групп по дзюдо, самбо.

К концу 2021 года количество групп и занимающихся в спортивных школах планируется на уровне отчетного периода – 433 группы / 5 568 человек.

Спортивные школы развивают 22 вида спорта, наиболее популярными из них являются плавание, баскетбол, хоккей, волейбол, мини-футбол, дзюдо, спортивная борьба, легкая атлетика, прыжки на батуте, спортивная гимнастика, спортивная акробатика, плавание, бокс.

За отчетный период 1 261 занимающемуся в спортивных школах (22,6% от общего числа занимающихся) присвоены спортивные звания по уровням подготовленности, в том числе 6 мастеров спорта.

За 9 месяцев 2021 года 603 занимающихся в спортивных школах приняли участие в 117 соревнованиях и завоевали 315 наград. Показатели выше уровня прошлого года, поскольку более четырех месяцев в 2020 году были отменены занятия в спортивных школах, а также все спортивные соревнования по видам спорта в связи со сложившейся неблагоприятной санитарно-эпидемиологической обстановкой на территории.

Деятельность в области обучения правилам дорожного движения и безопасному поведению на улицах и дорогах

На территории города функционирует МАУ ДО «Норильский центр безопасности движения» (далее – НЦБД), подведомственный Управлению по спорту, основной деятельностью которого является предоставление дополнительного образования по обучению детей правилам дорожного движения (учащиеся 1-9 классов) и профессиональной подготовке по направлению «водитель автотранспортных средств» (дети 14-18 лет).

Также на базе НЦБД функционирует спортивно-техническая секция «Юные картингисты». В данной секции занимаются 20 человек в возрасте от 11 до 17 лет. Воспитанники изучают правила дорожного движения, устройство карта, технику безопасности при эксплуатации данной техники. Проводятся практические занятия по управлению картом.

Основные показатели

Таблица 41

№	Наименование показателей	Ед. изм.	9 месяцев		Отклонения		Ожид. 2021 год
			2020 год	2021 год	+/-	%	
1	Количество групп/учащихся, получивших услуги дополнительного образования по	гр./чел.	361/ 6 254	673/ 13 353	312/ 7 099	186,4/ 213,5	1 006/ 21 582

№	Наименование показателей	Ед. изм.	9 месяцев		Отклонения		Ожид. 2021 год
			2020 год	2021 год	+/-	%	
	обучению правилам дорожного движения						
2	Количество учащихся, прошедших профессиональную подготовку по направлению «Водитель автотранспортных средств»	чел.	60	54	-6	90,0	260

К концу 2021 года планируется увеличение количества групп и учащихся, получивших услуги дополнительного образования по обучению правилам дорожного движения, до 1 006 групп с количеством учащихся 21 582 человека.

В VI квартале 2021 года продолжают обучение учащиеся по направлению «Водитель автотранспортных средств» (дети 14-18 лет), тем самым на конец 2021 года планируется количество учащихся, прошедших профессиональную подготовку – 260 человек.

Прочая деятельность в области спорта

Ведущие спортсмены города ежегодно участвуют в краевых, региональных и всероссийских соревнованиях, показывают хорошие результаты, защищая честь города.

Выездные соревнования проводились согласно календарю планов-календарей Федераций по видам спорта Красноярского края, Российской Федерации на 2021 год, календаря министерства спорта Красноярского края.

Таблица 42

Основные показатели

Наименование показателей	Ед. изм.	9 месяцев		Отклонения		Ожид. 2021 год
		2020 год	2021 год	+/-	%	
Количество выездных спортивных мероприятий и участников, не занимающихся в спортивных школах, из них:	ед./чел.	8/21	22/69	14/48	275,0/ 328,6	26/75
- региональных	ед./чел.	7/20	18/55	11/35	257,1/ 275,0	22/61
- общероссийских	ед./чел.	0/0	4/14	4/14	-/-	4/14
- международных	ед./чел.	1/1	0/0	-1/-1	-/-	0/0
Количество завоеванных наград, в т.ч.:	ед.	30	70	40	233,3	75
I место	ед.	14	39	25	278,6	39
II место	ед.	10	16	6	160,0	16
III место	ед.	6	15	9	250,0	15
др. номинации	ед.	0	0	0	-	5
Количество проведенных общегородских спортивных мероприятий и участников	ед./чел.	214/ 21 078	397/ 30 952	183/ 9 874	185,5/ 146,8	550/ 68 000

Представители спортивных федераций в отчетном периоде 2021 года приняли участие в 22 выездных мероприятиях краевого и всероссийского уровней (самбо, каратэ, спортивная борьба (панкратион), рукопашный бой, тхэквондо, пауэрлифтинг,

киокусинкай, единоборство (Mixed Martial Arts), силовые виды спорта), где заняли 70 призовых мест.

За отчетный период на территории города проведено 397 спортивно-массовых мероприятия, в которых приняли участие 30 952 человека различных возрастных и социальных групп, такие как:

- чемпионаты, первенства муниципального образования город Норильск по баскетболу, лыжным гонкам, спортивной акробатике, спортивной гимнастике, прыжкам на батуте, плаванию, водному поло, хоккею с шайбой, легкой атлетике, тхэквондо, пауэрлифтингу, теннису, волейболу, дзюдо, каратэ, боксу;
- торжественный спортивный вечер по итогам 2020 года;
- турнир по боксу «Заполярный ринг»;
- открытый краевой турнир по боксу на призы группы компаний «Жар.Птица»;
- XIX традиционный междугородний турнир по жиму штанги лежа по пауэрлифтингу (классический жим лежа);
- заполярный Фестиваль спортивной борьбы (вольная борьба, греко-римская борьба, дзюдо);
- турнир по мини-футболу в валенках на снегу «Кубок Управления по спорту Администрации города Норильска»
- городской Фестиваль по баскетболу среди юношей и девушек старшего возраста «Скажи спорту, ДА!»;
- городской турнир по спортивной гимнастике среди юношей и девушек на Кубок ЗМС Натальи Юрченко;
- спортивно-массовые мероприятия, посвященные Дню Защитника Отечества: соревнования по мини-футболу, дайвингу, дзюдо, спортивной (греко-римской) борьбе, хоккею с шайбой;
- спортивно-массовые мероприятия, посвященные Дню Победы: соревнования по мини-футбол, бадминтон, пляжный волейбол, лыжные гонки, спортивная (вольная) борьба, хоккею с шайбой, русские шашки;
- спортивно-массовые мероприятия, посвященные Дню защитника Отечества: соревнования по мини-футболу, дзюдо, спортивной (греко-римской) борьбе, хоккею с шайбой, боксу и дайвингу;
- спортивные мероприятия, приуроченные к Всероссийскому Дню здоровья;
- весенний фестиваль ГТО среди учащихся общеобразовательных школ;
- соревнования по волейболу, гиревому спорту, плаванию, мини-футболу, лыжным гонкам в зачет Спартакиады бюджетных организаций, высших учебных заведений и организаций силовых структур;
- соревнования «Папа, мама, я – спортивная семья» среди работников бюджетных учреждений;
- IV Заполярный фестиваль ВФСК «Готов к труду и обороне» (ГТО) среди руководителей и работников организаций МО город Норильск;
- физкультурно-спортивные мероприятия в рамках празднования Всероссийского олимпийского дня;
- чемпионат города Норильска на двухместных байдарках типа Таймень-2 «Гладкая вода»;
- спортивно-массовые мероприятия, посвященные Дню Metallурга и Дню города;

- культурно-спортивный Фестиваль «Раздвигая горизонты» среди общественных организаций;
- физкультурно-спортивные мероприятия в рамках празднования Дня физкультурника;
- Всероссийский день бега «Кросс Нации – 2021»;
- спартакиада бюджетных организаций, высших учебных заведений и организаций Силowych структур: соревнования по волейболу, гиревому спорту, плаванию, мини-футболу, плаванию.

Соревнования ЗФ ПАО «ГМК «Норильский никель», проведенные на спортивных сооружениях, подведомственных Управлению:

- корпоративные соревнования «Папа, мама, я – спортивная семья»;
- соревнования по волейболу, плаванию, легкой атлетике, лыжным гонкам в зачет 60 Спартакиады среди работников группы предприятий «Норильский никель»;
- корпоративный спортивный праздник «Марафон здоровья «Лыжня Норильского никеля».

Платные услуги

Доходы от оказания платных услуг населению, оказываемых муниципальными учреждениями спорта, за отчетный период 2021 года составили 33 025,9 тыс. руб., что на 26,8% больше уровня аналогичного периода 2020 года (26 050,3 тыс. руб.):

Таблица 43

Доходы отрасли за 9 месяцев 2020 и 2021 годов

тыс. руб.

Наименование МБУ	9 месяцев		Отклонения		Ожид. 2021 год	Причины отклонений
	2020	2021	+/-	%		
МБУ «Дворец Спорта «Арктика»	12 157,2	10 081,2	-2 076,0	82,9	10 081,2	Уменьшение доходов связано: - со снижением клиентской активности, отсутствием заявок со стороны ООО «Мини-футбольный клуб «Норильский никель» на предоставление ледовой арены для спортивно-зрелищных мероприятий; - с ведением ремонтных работ в здании плавательного бассейна г. Норильска.
МБУ «Дом спорта «БОКМО»	1 608,7	1 357,9	-250,8	84,4	1 357,9	Уменьшение доходов связано: - с закрытием учреждения с 01.06.2021 по 01.10.2021 на ремонтно-строительные работы по капитальному ремонту; - с открытием в городе спортивного центра «Айка», в результате чего заметно снизилось количество посещений в игровой зал (мини-футбол).
МБУ «Стадион «Заполярик»	881,1	1 039,4	158,3	118,0	1 039,4	Увеличение доходов связано с увеличением: - количества проведенных мероприятий;
МБУ «Лыжная база «Оль-Гуль»	127,1	2 556,3	2 429,2	2 011,3	2 556,3	

Наименование МБУ	9 месяцев		Отклонения		Ожид. 2021 год	Причины отклонений
	2020	2021	+/-	%		
						- количества посетителей на лыжные прокаты и велосипеды; - стоимости аренды платы.
МБУ «Спортивный комплекс «Кайеркан»	3 348,3	5 752,1	2 403,8	171,8	5 752,1	Увеличение доходов связано с увеличением продаж абонементов и разовых посещений в связи с отменой ряда ограничений, направленных на предупреждение распространения коронавирусной инфекции, вызванной 2019-пCoV.
МБУ «Спортивный комплекс «Талнах»	7 927,9	12 239,3	4 311,4	154,4	12 239,3	
Всего доходов от платных услуг:	26 050,3	33 025,9	6 975,6	126,8	33 025,9	
<i>Справочно:</i>						
<i>МАУ ДО «Норильский центр безопасности движения»</i>	<i>19 281,3</i>	<i>21 908,5</i>	<i>2 627,2</i>	<i>113,6</i>	<i>21 908,5</i>	<i>Увеличение показателя обусловлено наличием возможности вести образовательную деятельность в течение 2021 года, тогда как с марта 2020 года обучение было приостановлено ввиду установления ограничительных мер.</i>

Наибольший удельный вес в структуре доходов занимают доходы, приносимые: МБУ «Спортивный комплекс Талнах» – 37,1%; МБУ «Дворец Спорта «Арктика» – 30,5%; МБУ «Спортивный комплекс «Кайеркан» – 17,4%.

9.4 Развитие туризма

По состоянию на 01.10.2021 функции по реализации полномочий органов местного самоуправления Норильска по созданию условий для развития туризма, осуществления информационного обслуживания населения выполняет муниципальное автономное учреждение «Центр развития туризма» (далее – МАУ «ЦРТ»).

Для повышения информированности потенциальных туристов о туристско-рекреационных возможностях, событиях и туристических продуктах Норильска работает официальный сайт МАУ «ЦРТ».

Также развитие туризма является одним из основных направлений деятельности АНО «Агентство развития Норильска» (далее – АНО «АРН»), учредителями которого являются: муниципальное образование город Норильск, ПАО «ГМК «Норильский никель», НБО «Благотворительный фонд В. Потанина».

Туристская инфраструктура сферы услуг

По состоянию на 01.10.2021 на территории города осуществляют деятельность 3 туроператора, что на 2 единицы меньше, чем за аналогичный период прошлого года. (ООО «ПАС», ООО «Территория Путорана» (Усадьба «Жарптица»), ООО «Путораны Тур» (База отдыха «Бунисьяк»)). Также туристские маршруты на плато Путорана осуществляет туроператор ООО «Лист», зарегистрированный в г. Красноярск. Все туроператоры числятся в федеральном реестре туроператоров России (РТО).

Туроператоры реализуют программы, предоставляя туристам продукты с различной продолжительностью: программы выходного дня, сплавы, пешие прогулки, пешеходные маршруты, рыбалка, туры на озерах Норило-Пясинской системы с вертолетной прогулкой к плато Путорана.

По состоянию на 01.10.2021 на территории города оказывают услуги 7 туристских агентств, что на 2 ед. меньше, чем за аналогичный период прошлого года («Желтый чемодан», Visa Tour, Алва-тур, Ваэл-тур, Экскурсионное бюро «Таймырские истории», «Компас 1001 тур», «Рюкзак»). Данное снижение связано с кризисными явлениями в отрасли туризма из-за эпидемиологической ситуации в стране и в мире.

Основные виды услуг туристических агентств города: организация групповых экскурсий; разработка индивидуальных экскурсионных маршрутов; продажа экскурсий; продажа авиа и ж/д билетов; оформление визы или загранпаспорта; трансфер в аэропорт, VIP-трансфер по городу, заказ такси; дополнительное страхование клиента и его багажа на время поездки; предоставление телефонных сим-карт; аренда (прокат) авто, вертолетов, маломерных судов; бронирование ресторанов; личный переводчик или гид.

По состоянию на 01.10.2021 число коллективных средств размещения в городе составляет 15 единиц, что на 1 ед. меньше, чем за аналогичный период прошлого года (прекратили работу апартаменты «Жерминаль»).

На территории муниципального образования город Норильск расположены:

- 3 гостиницы: «Норильск», «Полярная звезда», «Отель Талнах»;
- 4 хостела: «Хостелы Рус», «Три кита», «Ярус», «Арктик»;
- 7 апартаментов («Апарт-отель», «Оссора», «Авангард», «Берлога», «Мерси», «Абсолют», «Енисей»);
- 1 загородный комплекс «Горизонт».

Туристы, пребывающие в Норильск, также могут размещаться на базах отдыха «Жарптица» и «Бунисяк», которые расположены на территории Норило-Пясинской озерно-речной системы.

Для удовлетворения потребности населения и гостей города в разнообразном и качественном питании на территории действует широкая структура сети общественного питания, которая насчитывает 165 ед. общедоступных мест на 5 756 посадочных мест: 13 ресторанов, 57 кафе, 47 закусочных, 7 столовых и др. Многие из них предлагают значительный ассортимент блюд национальной северной кухни: холодные блюда – карпаччо, строганина, сагудай, салаты с рыбой северных пород, тартары; первые блюда – шурпа из оленины и уха из нельмы; вторые блюда – медальоны и ростбифы из оленины, горячие рыбные блюда (нельма, муксун, чир, сиг, корюшка) и многое другое.

Средний чек на одного гостя зависит от выбранного заведения и находится в диапазоне от 500 до 3000 руб. Количество посадочных мест составляет 5 756 единиц.

Наиболее значимые мероприятия в сфере туризма

1. В январе 2021 года объявлен всероссийский фестиваль-конкурс туристских видеопрезентаций «Диво России». В результате проведенного информирования МБУ «Кинокомплекс «Родина» представил на фестивале видеоролик «В серебряных чертогах вьюги», который прошел в финал. Также с роликом «Мир Плато Путорана»

вышел в финал красноярский туроператор ООО «Лист». Финал конкурса пройдет в ноябре 2021 года.

2. В конце января в Талнахском филиале музея Норильска состоялся этнографический музейный праздник встречи солнца «Хейро!», который посетили 533 человека. Фольклорно-игровая программа с прослушиванием этнической музыки, занятиями, играми народов севера, конкурсами, танцем встречи солнца «Хейро» дает возможность жителям и гостям города погрузиться в самобытную культуру малочисленных народов Крайнего севера.

3. С 16 по 18 марта в Москве прошла Международная туристская выставка «МИТТ-2021», которая входит в пятерку крупнейших туристских выставок мира. Представители от нашего города приняли участие на выставке в составе делегации представляющей Туристско-рекреационный кластер «Арктический». В состав делегации вошли представители МАУ «ЦРТ», АНО «АРН», МКУ «Таймырский информационный центр» (далее – ТИЦ городского поселения Дудинка), ФГБУ «Заповедники Таймыра», турбизнеса: ООО «Путораны Тур», ЗАО «Горизонт», ООО «Территория Путорана», ООО «АнабарТур».

Всего в выставке приняли участие представители из 28 стран мира и 52 регионов России. Посетили выставку представители из 51 страны мира и 80 регионов России.

На выставке успешно проведена презентация возможностей и потенциала ТРК «Арктический». Была организована работа выставочного пространства, проведены мастер-классы резьбы по кости от костореза Вячеслава Бети, представлена линейка парфюма от самого северного парфюмера Алексея Болтачева.

4. Аналогичным составом с 25 по 28 марта на XXII туристской выставке «ЕНИСЕЙ» в Красноярске также был представлен ТРК «Арктический». В ходе участия успешно проведена презентация туристских возможностей ТРК «Арктический», принято участие в деловой программе выставки. В выставке приняли участие 87 компаний, посетили выставку 5 921 человек.

5. С 17 по 21 мая в Норильске и Дудинке приглашенными экспертами были проведены:

- обучение (повышение квалификации) 40 экскурсоводов, направленное на повышение эффективности проведения событийных мероприятий российского и международного уровня. В результате 13 экскурсоводов (гидов) арктического кластера получили аттестаты о повышении квалификации в соответствии с требованиями профессионального стандарта и системы добровольной сертификации «Таймырское гостеприимство»;

- семинары по системе «Таймырское гостеприимство», которые с целью развития экспертно-аналитических компетенций прослушали представители МАУ «ЦРТ», АНО «АРН», ТИЦ городского поселения Дудинка;

- семинар «Новшества отраслевого законодательства для гостиниц. Новая система классификации: что нужно знать, к чему готовиться» (10 участников). Семинар позволил расширить понимание о подготовке строящихся объектов гостеприимства к классификации, применении нормативной документации, порядка и этапов классификации, подготовки документации и гостиниц к экспертной оценке соответствия на категорию;

- выездные консультации для коллективных средств размещения (проконсультировано 4 КСР);

– сертификация снегоходных туристских маршрутов ЗАО «Горизонт», в результате которой сертифицированы 9 снегоходных маршрутов.

6. В норильском спортхолле «Айка» 29 мая прошло расширенное совещание по развитию физической культуры, спорта и туризма в арктических регионах России «Российская Арктика - территория спорта и туризма». Основная обсуждаемая тема – глобальная модернизация сферы: спортивная инфраструктура, развитие экстремального, промышленного и других видов туризма во взаимосвязи всех 9 регионов России, частью которых является Арктика. В совещании принимали участие: помощник Президента России, министр спорта России, министр по развитию Дальнего Востока и Арктики, губернаторы регионов России, частью которых является Арктика, Администрация города Норильска, вице-президент по федеральным и региональным программам ПАО «ГМК «Норильский никель» и др.

7. С января по июнь текущего года проходил III международный конкурс «PROБренд», направленный на создание эффективной площадки для обмена опытом по созданию брендов и продвижению туристских и гостиничных услуг на туристском рынке и взаимодействия всех заинтересованных сторон в сфере развития международного туризма. Представленный на конкурсе брендбук ТРК «Арктический», созданный под кураторством АНО «АРН» при содействии администраций г. Норильска и Таймырского Долгано-Ненецкого муниципального района, занял первое место в номинации «Брендинг территории».

8. В конце июня была проведена Экспедиция по поселкам сельского поселения Хатанга. В экспедиции участвовали: сотрудники АНО «АРН», заповедников, музейные работники, ученые-этнографы, путешественники и современные ремесленники. Экспедиция стартовала из Хатанги, маршрут включал посещение поселков: Жданиха, Сындасско, Попигай, Кресты, Новая, Хета, Катырык, Волочанка, Усть-Авам. Задачами данной экспедиции являлись: сбор материалов об образе жизни, быте, традициях и обычаях коренных этносов, поиск свидетельств проживания в поселках старожильского русского населения, обосновавшегося на Таймыре в XVI-XVIII веках. Результатом экспедиции стали: выполнение поставленных задач, а также положительная оценка туристского потенциала территорий сельского поселения Хатанга, как точки притяжения для различных видов туризма.

9. В городе 10 и 11 июля 2021 года проходил Гастрономический фестиваль «СЕВЕР», где горожане и гости города смогли познакомиться с современной скандинавской кухней в стиле New Nordic Cuisine. Из-за ограничительных мер, связанных с распространением COVID-19, гастрофестиваль базировался на двух уличных площадках – у здания Музея Норильска и на площади перед СРК «Арена» (у фонтана).

Фестивальное меню было разработано норильскими рестораторами в коллаборации с командой популяризаторов стиля New Nordic Cuisine – приглашенными шеф-поварами из Москвы, Архангельска, Челябинска и Кирова.

10. В течение двух дней 31 июля – 1 августа на территории лыжной базы «Оль-Гуль» проходил фестиваль «Северная ягода». Работали различные тематические площадки, фотозоны и выставки. Во время праздника состоялось подведение итогов проекта «Северный ЛэндАрт» и открытие парка скульптур из природных материалов на экологической тропе и презентация фотозоны с объемным изображением северной ягоды на асфальте перед зданием лыжной базы. Проекты получили грантовую поддержку в конкурсе социальных проектов «Мир новых возможностей» благотворительной программы ПАО «ГМК «Норильский никель».

11. На озере Долгом 3 августа прошел чемпионат города Норильска на двухместных байдарках «Гладкая вода», который способствует популяризации водного туризма на территории города, а также установлению дружеских контактов между туристскими группами. Чемпионат организован Управлением по спорту Администрации города Норильска и спортивной федерацией туризма города Норильска.

12. С целью проверки знаний и навыков ориентирования на местности с 10 по 18 августа Управлением по спорту Администрации города Норильска был организован комбинированный водно-пеший поход по озеру Лама с радиальными выходами на плато и к водопаду, в котором участвовало 27 человек.

13. 10 сентября специалисты Агентства по туризму Красноярского края и краевого Туристско-информационного центра провели Социально-культурный маршрут «Енисейский экспресс» который обозначил возможности развития туризма в Красноярском крае, были презентованы инструменты поддержки представителей краевой туристической индустрии в виде субсидий, бесплатной аттестации гидов и обучения в сфере туризма, информационной поддержки.

14. В рамках реализации гранта МАУ «ЦРТ» совместно со школой №28 был открыт клуб «Виртуальное экскурсионное бюро «Норильск 360». Дети приступили к дистанционному обучению в Школе Юного гида. Ведутся работы по съемке панорамных экскурсий в рамках проекта.

15. Также МАУ «ЦРТ» была одержана победа в грантовом конкурсе «Православная инициатива 2021» с проектом «Православный дух Арктики». Реализация проекта проходит с 11.08.2021 и продлится до 20.01.2022 г.

16. В течение отчетного периода с целью информирования жителей и гостей города МАУ «ЦРТ» было разработано и изготовлено 3 буклета:

- «Открой для себя Норильск» о социальном проекте «ВЭБ «Норильск 360», направленном на профориентацию старшеклассников Норильска в отрасли туристической индустрии;

- «Норильск. 360» о туристском потенциале Норильска;

- «Норильск. Путеводитель» – карта-путеводитель с нанесенными локациями КСР, точек питания, досуга и др.

Полиграфическая продукция распространяется на профильных мероприятиях российского, краевого и муниципального уровня (выставки, конференции, совещания и др.), а также через коллективные средства размещения города Норильска и профессиональных партнеров МАУ «ЦРТ» – ТИЦ г. Красноярска, АНО «Агентство развития Норильска», МКУ «Таймырский информационный центр», агентство «Аэростар».

В ноябре 2021 года планируется проведение ежегодного этнографического фестиваля северных народов «Большой Аргиш». Формат мероприятий в рамках фестиваля будет определен с учетом установленных ограничений, связанных с распространением новой коронавирусной инфекции.

9.5 Развитие молодежной политики

По состоянию на 01.10.2021 функции по работе с молодежью осуществляет отдел молодежной политики в составе Управления по взаимодействию с общественными организациями и молодежной политике Администрации города Норильска.

Деятельность в области молодежной политики осуществляет МБУ «Молодежный центр» (далее – Молодежный центр), имеющий филиальную сеть: 3-этажное отдельно стоящее здание в районе Кайеркан (ул. Школьная, 10) общей площадью 3 420,0 кв.м.; помещение в жилом доме в районе Талнах (ул. Кравца, 22) общей площадью 576,6 кв.м.; 6-этажное отдельно стоящее здание в районе Центральном (ул. Советская, 9) общей площадью 5 915,4 кв.м.

Таблица 44

№ п/п	Наименование показателя	Ед. изм.	9 месяцев		Отклонение		Ожид. 2021
			2020	2021	+/-	%	
1	Общая площадь объектов учреждений молодежной политики	м ²	9 912,0	10 080,5	168,5	101,7	10 080,5
2	Количество зданий у учреждений, осуществляющих деятельность в сфере молодежной политики	шт.	2	2	0	100,0	2
2.1	отдельно стоящие	шт.	2	2	0	0	2
2.2	встроенные помещения	шт.	1	2	1	200,0	2
3	Количество молодежных центров	ед.	1	1	0	100,0	1
4	Количество проведенных мероприятий молодежной направленности / участников	ед./ чел.	150/ 29 261	173/ 19 712	23/ -9 549	115,3/ 67,4	233/ 21 465
5	Количество выездных мероприятий, организованных учреждениями молодежной политики / участников	ед./ чел.	3/8	9/25	6/17	300,0/ 312,5	13/28
6	Количество реализуемых проектов в сфере молодежной политики, получивших финансовую поддержку за счет средств:	ед.	53	54	1	101,9	98
6.1	местного бюджета	ед.	7	8	1	87,5	8
6.2	краевого бюджета	ед.	46	46	0	100,0	89
6.3	федерального бюджета	ед.	-	-	-		
6.4	внебюджетных источников	ед.	-	-	-		

По состоянию на 01.10.2021 количество молодежных клубных формирований составляет 60 ед., что на 20 ед. меньше, чем за аналогичный период прошлого года (80 ед.). Численность посещающих клубные формирования снизилась на 57,6% и составила 775 человек. Данное снижение обусловлено сложившейся санитарно-эпидемиологической обстановкой на территории города, связанной с распространением коронавирусной инфекции.

Таблица 45

№ п/п	Наименование направления	Количество молодежных клубных формирований		
		9 месяцев		Откл. +/-
		2020 год	2021 год	
1.	Спортивное	22	18	-4

№ п/п	Наименование направления	Количество молодежных клубных формирований		
		9 месяцев		Откл. +/-
		2020 год	2021 год	
2.	Музыкальное	14	13	-1
3.	Танцевальное	15	12	-3
4.	Развитие творчества (рисование, вязание, граффити и пр.)	7	5	-2
5.	Семейное (клубы для мам и детей)	2	2	-
6.	Общественно-патриотическое	8	4	-4
7.	Эстетическое (визаж, этикет, стиль)	3	1	-2
8.	Развлекательные (интерактивные и настольные игры)	1	2	+1
9.	Общеобразовательное, развивающее	5	2	-3
10.	Проведение тренингов, мастер-классов	3	1	-2
	Итого:	80	60	-20

Молодежные клубы располагаются на базе Молодежного центра (р-н Кайеркан, р-н Талнах, р-н Центральный), со всеми заключены договоры о некоммерческом сотрудничестве.

Количество мероприятий молодежной направленности в отчетном периоде составило 173 ед., что на 15,3% больше аналогичного периода прошлого года (150 ед.). При этом, количество участвующих в мероприятиях молодежной направленности уменьшилось на 32,6% и составило 19 712 чел. Данный спад обусловлен уменьшением количества участников на мероприятиях, в связи с неблагоприятной санитарно-эпидемиологической обстановкой.

Деятельность Молодежного центра в сфере молодежной политики реализуется посредством участия в:

- 5 флагманских программах: «Мы создаем»; «Мы гордимся»; «Мы достигаем»; «Мы помогаем»; «Мы развиваем»;
- 4 инфраструктурных проектах: «Новый фарватер»; «Территория инициативной молодежи «Бирюса»; «Территория Красноярский край»; «Территория инициативной молодежи «Юниор»;
- 4 региональных проектах: «Волонтеры победы»; «Юнармия»; «Молодые семьи»; «Киберспорт»;
- 4 специальных проектах: «Российское движение школьников»; «Краслидер»; «Инфоцентр»; «Молодежный конвент».

В отчетном периоде на территории муниципального образования было проведено 13 наиболее значимых мероприятий молодежной направленности, с участием более 2 300 человек:

1. *Онлайн-лекция «Человек с большой буквы».*
2. *Краевая онлайн викторина «77 лет снятия блокады Ленинграда».*
3. *День воинской славы России – День полного освобождения Ленинграда от фашистской блокады.*
4. *Первый слет руководителей юнармейских отрядов.*

5. Рабочая встреча руководителей образовательных учреждений с начальником штаба ВВПОД «Юнармия» по Красноярскому краю Д. Побилатом.
6. День разгрома немецких войск под Сталинградом.
7. Всероссийский День здоровья.
8. Форум «Молодежь Севера».
9. Концертная программа для ветеранов Великой Отечественной войны.
10. Посвящение в активисты Российского движения школьников.
11. День памяти и скорби.
12. Всероссийский день молодежи.
13. Открытие скейт-площадки.

В отчетном периоде на территории муниципального образования было проведено 7 наиболее значимых акций молодежной направленности, с участием 2 130 человек:

1. Акция «Скажи спасибо ветерану».
2. Акция памяти «Блокадный хлеб».
3. Акция «Весенняя неделя добра».
4. Всероссийская акция «Окна Победы».
5. Городская профилактическая акция «Индейский день».
6. Праздничная акция «Россия сильна молодыми!».
7. Акция «Российский триколор».

Также, в отчетном периоде на территории были проведены следующие конкурсы с участием 448 человек:

1. Конкурс презентаций «Глобальные проблемы экологии: предотвращение катастрофы».
2. Онлайн-конкурс чтецов, посвященный памяти А.С. Пушкина.
3. Творческий онлайн-конкурс «Наши герои – защитники Отечества».

Информация о выездных мероприятиях

1. Установочное совещание по вопросам вовлечения молодежи Красноярского края в добровольческую (волонтерскую) деятельность проводилось с 24.02.2021 по 26.02.2021 в г. Красноярск. Цель – создания условий и инфраструктуры для эффективного развития добровольческой (волонтерской) деятельности на территории Красноярского края. Муниципальное образование город Норильск представлял муниципальный координатор ФП «Мы помогаем», заместитель директора МБУ «Молодежный центр» Сарафанова Наталья Магаматиминовна.

2. Поездка на зональный этап Краевого конкурса по строевой подготовке в г. Ачинск проходила 26.03.2021. Цель – развитие у молодого поколения знаний уставов Вооруженных сил Российской Федерации и применение навыков в выполнении строевых приемов. Муниципальное образование город Норильск представлял обучающийся МБУ «Гимназия № 1» юнармеец Матвей Язев.

Участники конкурса приняли участие в репетициях прохождения торжественного марша.

3. Участие в форуме «Агенты изменений», проходившем 26.04.2021 в г. Красноярск. Цель – реализация краевого инфраструктурного проекта «Территория

инициативной молодёжи «Юниор». Представителем от города Норильска на форуме выступил школьник Константин Костенко.

4. *Участие во Всероссийском патриотическом молодежном форуме в рамках реализации проекта «Память жива»* в г. Красноярск, который проходил с 12.06.2021 по 13.06.2021. Цель – формирование у молодого поколения чувства патриотизма, популяризация изучения истории родной страны, сохранение исторической памяти. Представителем города Норильска на форуме выступила член штаба Юнармии, руководитель юнармейского отряда «Пламя Севера» МБОУ «Гимназия № 1» Чалова Елена Николаевна.

Подобные форумы проходят под патронажем Министерства обороны Российской Федерации с привлечением юнармейцев Красноярского края.

5. *Участие в региональном молодежном образовательном форуме Территория инициативной молодёжи (ТИМ) «Юниор»* в г. Красноярск, который проходил с 20.07.2021 по 28.07.2021. Цель – формирование надпрофессиональных и лидерских компетенций подростков из муниципальных образований Красноярского края, знакомство с лучшими практиками современной жизни общества, создание условий саморазвития и самореализации и занятости подростков в летний период, привлечение к деятельности краевых и муниципальных штабов флагманских программ. Муниципальное образование город Норильск представляли учащиеся школ № 6, № 23, лицея № 3, КГБПОУ «Норильский техникум промышленных технологий и сервиса».

6. *Участие в полуфинале Всероссийского конкурса «Большая перемена»* в г. Владивосток, который проходил с 09.09.2021 по 15.09.2021. Цель – дать возможность каждому участнику найти свои сильные стороны и раскрыть таланты, также раскрыть навыки, которые пригодятся детям и подросткам в современном мире: умение работать в команде, коммуникативные качества, способность находить нестандартные решения в сложных ситуациях. Представителями города Норильска выступили учащиеся школ № 1,6,9,23,36,45, гимназии № 48.

7. *Участие во Всероссийском конкурсе «Большая перемена»* в г. Владивосток, который проходил с 20.09.2021 по 06.10.2021. Муниципальное образование город Норильск представляла учащаяся школы № 6 Горбачева Дарья.

8. *Участие в полуфинале Всероссийского конкурса «Большая перемена»* в г. Кубинка, Московская обл. проходила с 01.10.2021 по 06.10.2021. Представителем от города Норильска стала студентка КГБПОУ «Норильский колледж искусств» Волошенко Виктория.

Волонтерские и молодежные движения:

➤ *Добровольческое агентство «Добрые люди»* осуществляет свою деятельность на базе Молодежного центра. Участники помимо проведения социально-направленных мероприятий также помогают в организации мероприятий молодежной направленности различного уровня. Агентством ведется постоянное сотрудничество по организации и проведению добровольческих акций. Волонтеры постоянно принимают участие в различных мероприятиях.

В 2021 году проведено 57 волонтерских мероприятий, в которых приняли участие 2 747 человек в возрастной категории от 14 до 18 лет.

В рамках поддержки молодежных инициатив на территории были реализованы следующие молодежные проекты:

➤ *«Городской конкурс молодежных проектов»*. В рамках конкурса оказана финансовая поддержка авторам 8 молодежных проектов-победителей на общую сумму 600,0 тыс. руб.:

1. Проект «Медийность для всех».
2. Проект «Рюкзачок».
3. Проект «Молодежный спорт на Крайнем Севере».
4. Проект «Школа лавинной безопасности».
5. Проект «Граффити».
6. Проект «Экоцентрик».
7. Проект «STEAM-проект «Гоночный трек»».
8. Проект «Полотно Таймыра».

Все проекты будут реализованы до конца текущего года.

➤ *«Территория Красноярский край» (до 2021 года проект назывался «Территория 2020»)*. Цель – выявление и включение инициатив молодых людей в проектную деятельность для последующей реализации социально значимых проектов на территории города.

Общая сумма грантовой поддержки на реализацию 46 проектов составила 567,2 тыс. руб., также 5 проектов получили административную поддержку.

По итогам I сессии победили следующие проекты:

1. «PresschildrenКлуб».
2. «Wonderland».
3. «Буккроссинг».
4. «Буклет - напоминала».
5. «В спорте только бабушки».
6. «Весёлые старты».
7. «Защита уха и слуха».
8. «Мы в движении».
9. «Мы гордимся».
10. «Огнетушитель наш друг».
11. «Памятники моего города».
12. «Поиграем в хоккей!».
13. «Полезная перемена».
14. «Про100Волонтер».
15. «Сдай батарейку».
16. «Скамья примирения».
17. «СубКуб».
18. «Сундук добра».
19. «Фестиваль уличных игр».
20. «Школа волонтера».
21. «Экоигра».

По итогам II сессии победили следующие проекты:

1. «Безопасный город».
2. «ЭкоНорильск».
3. «АРТ-зона».
4. «Игры на асфальте».

5. «Мусору – нет».
6. «День индейцев».
7. «Mom in fitness».
8. «Авторская футболка».
9. «Подари тепло».
10. «День дружбы».
11. «Друзья наши меньшие».
12. «Я и профессия».
13. «Гаджетомания».
14. «Игра-Иманджинариум».
15. «Кино-час».
16. «ТикТак бум!».
17. «Три цвета Родины».
18. «Рукотворный мир».
19. «Солнышко в окошке».
20. «Хорошее настроение».
21. «З.О.Ж».
22. «ЯВолонтер».
23. «ДобрыйНорильск».
24. «Подарим радость детям».
25. «Клуб «Северок» при школьном музее имени Олега Курмышева».

Все проекты будут реализованы до конца текущего года.

Информация о реализации грантов с указанием объемов финансирования и направлений их реализации

В результате конкурсного отбора в 2021 году на территорию привлечены субсидии краевого бюджета:

– субсидия на реализацию отдельных мероприятий муниципальных программ/подпрограмм молодежной политики – 700,0 тыс. руб., реализация которых планируется в 4 квартале 2021 года для проведения мероприятий «Экстрим-фестиваль» и «Фестиваль-граффити»;

– субсидия на развитие системы патриотического воспитания – 200,0 тыс. руб. (освоены в полном объеме на Проект «Норильск – город патриотов»).

Работа Краевых трудовых отрядов старшеклассников (далее – КТОС)

В 2021 работа КТОС осуществляется в рамках деятельности флагманской программы «Мы развиваем». Краевым координатором стала Красноярская региональная общественная организация «Сибирский спортивный клуб».

Финансирование программы осуществляется за счет средств бюджета Красноярского края.

Целью деятельности направления КТОС является создание рабочих мест для несовершеннолетних граждан и благоустройство территории муниципального образования город Норильск.

Важным моментом является обязательное привлечение подростков, относящихся к категориям СОП (социально-опасное положение) и ТЖС (тяжелая жизненная ситуация).

По итогам краевого этапа конкурса проектов по организации трудового воспитания несовершеннолетних граждан в возрасте от 14 до 18 лет на территории Красноярского края в летний период 2021 года обеспечено 100 рабочих мест в муниципальном образовании город Норильск. Первый отряд в количестве 16 подростков (в том числе 2 бригадира) начал свою работу с 15 июня 2021 года. В течение июля-августа 2021 года были трудоустроены еще 84 подростка, состоящие на различных видах учета.

Платные услуги

В отчетном периоде Молодежный центр предоставлял населению следующие платные услуги:

1. Приобретение абонементов в тренажерный зал.
2. Настольный теннис.
3. Аренда залов.
4. Детская игровая комната «Каруселька».

Таблица 46

Наименование показателя	Ед. изм.	9 месяцев		Отклонение +/-
		2020 год	2021 год	
Оказание платных услуг	тыс.руб.	303,1	1 017,3	+714,2

Доходы от оказания платных услуг населению в 2021 году выросли за счет увеличения поступлений от аренды спортивного зала в связи с послаблением ограничительных мер, обусловленных неблагоприятной санитарно-эпидемиологической обстановкой на территории города (в 2020 году 4 месяца спортивный зал не работал).

9.6 Деятельность социально ориентированных общественных объединений и некоммерческих организаций

По состоянию на 01.10.2021 на территории зарегистрировано 104 социально ориентированные некоммерческие организации (далее – СОНКО), которые осуществляют взаимодействие с Администрацией города Норильска и помогают решать ряд важных общественных задач.

Основными видами и направлениями деятельности СОНКО является: развитие спорта; военно-патриотическая деятельность; защита прав и интересов инвалидов; помощь молодежным организациям и объединениям, продвижение молодежных инициатив; вовлечение граждан в общественно полезную деятельность; поддержка и защита интересов различных категорий граждан (слабозащищенных, малоимущих, молодых родителей, одиноких пожилых граждан и иных социальных групп), оказание поддержки социально неблагополучным семьям; возрождение лучших традиций милосердия, нравственности и просвещения, осуществление медико-социальной и гуманитарной помощи пожилым людям, инвалидам, детям-сиротам и детям, оставшимся без попечения родителей, тяжело-больным, всем нуждающимся в помощи независимо от национальности и вероисповедания; развитие фотоискусства в г. Норильске, развитие художественного и дизайн-образования, содействие развитию российской архитектуры и др.

Количество национально-культурных объединений (далее – НКО) на 01.10.2021 составило 12 ед.

Количество мер поддержки, оказанных СОНКО, увеличилось на 5,1% и составило 2 072 ед. за счет увеличения количества проведенных консультаций и объема информационной поддержки в связи со сложившейся санитарно-эпидемиологической обстановкой на территории города.

За 9 месяцев 2021 года СОНКО была оказана:

- финансовая поддержка: 4 СОНКО предоставлен грант в форме субсидии за счет средств местного бюджета в рамках подпрограмм 4 и 5 муниципальной программы «Молодежь муниципального образования город Норильск в XXI веке»; подпрограммы 4 муниципальной программы «Развитие культуры»;

- имущественная поддержка: 6 СОНКО предоставлено в безвозмездное пользование недвижимое имущество муниципальной собственности;

- консультационная поддержка: оказано не менее 1 700 консультаций по вопросам, связанным с различными аспектами осуществления видов деятельности СОНКО в соответствии с их Уставом, а также проведены встречи, семинары, собрания;

- информационная поддержка: направлено 59 информационных сообщений на электронную почту руководителей СОНКО; в рамках совместных проектов с газетой «Заполярная правда» опубликована 41 статья о деятельности СОНКО в рубриках «Возможно всё», «Общее дело», «На старт»; а также около 200 иных информационных материалов опубликовано в средствах массовой информации и размещено на официальном сайте муниципального образования город Норильск.

Основные показатели деятельности СОНКО

Таблица 47

№ п/п	Наименование показателя	Ед. изм.	9 месяцев		Отклонение		Ожид. 2021
			2020	2021	+/-	%	
1	Количество СОНКО на территории, из них:	ед.	99	104	5	105,1	104
1.1	<i>национально-культурных объединений (НКО)</i>	ед.	12	12	0	0,0	12
2	Количество мер поддержки:	ед.	1971	2072	101	105,1	2225
2.1	финансовая, из них:	ед.	3	4	1	133,3	4
	<i>НКО</i>	ед.	1	1	0	100,0	1
2.2	консультационная	ед.	1 754	1 768	14	100,8	1 900
2.3	информационная	ед.	213	299	86	140,4	320
3	Количество проектов, реализуемых СОНКО, получивших финансовую поддержку за счет средств:	ед.	12	12	-	100,0	12
3.1	местного бюджета, из них:	ед.	3	4	1	133,3	4
	<i>НКО</i>		1	1	-	100,0	1
	краевого бюджета, из них:	ед.	1	2	1	200,0	2

№ п/п	Наименование показателя	Ед. изм.	9 месяцев		Отклонение		Ожид. 2021
			2020	2021	+/-	%	
3.2	<i>НКО</i>		-	-	-	-	-
3.3	федерального бюджета, из них:	ед.	8	5	-3	62,5	5
	<i>НКО</i>		-	-	-	-	-
3.4	внебюджетных источников, из них	ед.	-	1	1	-	1
	<i>НКО</i>		-	-	-	-	-

Информация о реализации грантов

1. Местный бюджет

Ежегодно на оказание финансовой поддержки **СОНКО** из средств местного бюджета выделяются денежные средства для проведения городского конкурса социальных проектов. В 2021 году было выделено 800,0 тыс. рублей. Победителями конкурса стали 4 СОНКО (сумма для реализации одного социального проекта составила 200,0 тыс. руб.):

1. Местная общественная организация национально-культурная автономия туркмен «Ватан», проект «Наша сила – семья едина!». Целью проекта является сохранение самобытности, а также возрождения, сохранения, развития и преемственного наследия национальной культуры, традиций, обычаев и языка туркменского народа. Проект включает в себя демонстрацию выставки туркменской культуры, дегустацию национальных блюд и концертные номера от Национально-культурных объединений, что будет способствовать формированию у туркменской молодежи бережного отношения к этнокультурным ценностям своего народа, а представителям других народов поможет лучше узнать историю, традиции и быт туркмен.

2. Местная общественная организация «Норильский городской совет ветеранов войны и труда», проект «Без прошлого нет будущего». Проект направлен на духовно-нравственное и патриотическое воспитание подрастающего поколения, сохранение памяти о земляках-участниках военных действий времен Великой Отечественной войны, расширение знаний об исторических событиях своей страны и города. По итогам реализации проекта в МБУ «Молодежный центр» (р-н Кайеркан) будет открыт филиал «Музея Боевой Славы».

3. Норильская местная общественная организация «Спортивная федерация функционального многоборья «Кроссфит», проект «Шаг вперед». Проект направлен на ресоциализацию заключенных с использованием физической культуры и спорта, формирование у них правильных жизненных ориентиров, развитие навыков личной безопасности и правопослушного поведения. В рамках реализации проекта запланированы серии мастер-классов, тренировок и соревнований.

4. Семейная (родовая) община коренных малочисленных народов севера «Ня танса» (Нганасанская семья), проект «Иммерсивная программа «Охотник и дух ночи». Проект направлен на сохранение и поддержание традиций коренных малочисленных народов Таймыра и приобщению норильчан к древней культуре народов Севера путем вовлечения жителей города к непосредственному участию в театрализованном представлении, в ходе которого они будут взаимодействовать с персонажами спектакля, развивать сюжет.

При участии представителей различных северных этносов гости праздника смогут познакомиться с ремёслами, хореографией и вокальным творчеством народов Таймыра.

2. Краевой бюджет

В отчетном периоде город Норильск участвовал в двух конкурсах социальных проектов в рамках государственной грантовой программы Красноярского края «Партнерство 2021», победителями в которых стали:

- Норильская местная общественная организация «Федерация спортивного альпинизма Таймыра» с проектом «Зеленый патруль». Проект направлен на профилактику возникновения лесных пожаров и оперативное тушение возгораний путем формирования добровольной пожарной дружины;

- Фонд содействия людям в трудной жизненной ситуации «Лествица» с проектом «Жить здорово». Проект предполагает запуск физкультурно-оздоровительного направления в реабилитационной программе людей, имеющих химическую зависимость. Запуск такого проекта поможет улучшить качество реабилитации и адаптации подопечных Фонда.

3. Федеральный бюджет

В отчетном периоде по итогам участия в конкурсах:

1. «Первый президентский конкурс 2021» победителями стали:

- Красноярская региональная общественная организация «Клуб исследователей Таймыра», проект «Школа краеведа Норильска». Проект направлен на сохранение, поиск, передачу и популяризацию исторических знаний о территории и на территории Большого Норильска и Таймыра. В рамках проекта запланированы: комплекс мероприятий в рамках «Школы краеведа», направленных на изучение собственной истории, углублённого знакомства с Таймыром; публичные лекции лучших профильных специалистов как в учебных заведениях, так и на месте исторических событий; архивная работа с первоисточниками и т.д. Итогом станет постоянная передача знаний о локальной истории не только внутри замкнутого сообщества, но и вне его;

- Фонд «Добровольное общество содействия развитию спорта», проект «Зеленый горизонт». Проект направлен на создание условий для развития активного, здорового отдыха горожан и повышение уровня экологической культуры, путем озеленения и благоустройства экологической тропы на территории ЗКО «Горизонт» в г.Норильске;

- Фонд содействия людям в трудной жизненной ситуации «Лествица», проект «Добросердие 2.0». Проект предполагает расширение материально-технической базы столовой станции «Добросердие» с целью увеличения потока благополучателей. При станции «Добросердие» продолжают работать:

- а) консультационный пункт, предоставляющий информацию о видах социальной помощи на территории г. Норильска;

- б) бесплатная столовая;

- в) склад подержанной одежды;

- Норильская местная общественная организация личностного роста и социальной карьеры «ПЕРСПЕКТИВА», проект «Мы вместе». Проект направлен на социализацию и адаптацию детей-сирот и детей оставшихся без попечения родителей в возрасте с 14 до 18 лет. В ходе реализации проекта запланировано практическое

обучение воспитанников учреждений навыкам коммуникации, ведения домашнего хозяйства, распоряжения бюджетом, построения семьи, поиска работы и трудоустройства, Азбука потребителей и др.;

2. «Второй президентский конкурс 2021» победителями стали:

– Норильская местная общественная организация «Спортивная федерация функционального многоборья «Кроссфит», проект «ДАВАЙ-ЗАГРЕБАЙ»: новые горизонты Арктического сапсерфинга». Проект направлен на улучшение условий жизни одиноких людей «серебряного» возраста, постоянно проживающих на Крайнем Севере через организацию совместного физкультурно-оздоровительного досуга, привлечения к систематическим занятиям физической культурой и спортом, путешествиям по природным объектам Норильска и Таймыра, совместной проектной деятельности.

4. Внебюджетные источники

В отчетном периоде Благотворительный фонд «Социальных программ «Территория добра» принял участие в конкурсе «Специализированный фонд управления целевыми капиталами приоритетных социальных направлений «Наш Норильск» с проектом «Центр профилактики выгорания «На льдине».

Проект «На льдине» – это стационарный центр на базе фонда, в рамках которого будет реализована программа по профилактике и преодолению «синдрома» психологического, эмоционального и физического выгорания сотрудников некоммерческих организаций и социально-ориентированных государственных учреждений. Для участников проекта будут организованы обучающие сессии, выездные мероприятия, творческие мастер-классы, психологические консультации, деловая игра и круглый стол. Также будет оборудовано пространство психологической, эмоциональной и физической разгрузки.

Итогом проекта станет рабочая модель по системному и качественному подходу в вопросах профилактики и коррективки выгорания, создание конкурентоспособного поля для деятельности эмоционально-устойчивого и творчески направленного сообщества единомышленников, способных ценить профессионализм и партнерство.

9.7 Социальная защита населения

В сфере социальной защиты населения на территории осуществляют деятельность 5 учреждений, из которых 4 краевого и 1 муниципального подчинения:

1. Территориальное отделение краевого государственного казенного учреждения «Управление социальной защиты населения» по городу Норильску Красноярского края, осуществляющее реализацию государственных услуг (далее – КГКУ «УСЗН»).

КГКУ «УСЗН» также осуществляет функции по исполнению публичных обязательств перед физическими лицами в денежной форме (зачисление средств на лицевые счета граждан), установленных законодательством Российской Федерации и Красноярского края.

2. Краевое государственное бюджетное учреждение социального обслуживания «Комплексный центр социального обслуживания населения «Норильский» (далее – КГБУ СО «КЦСОН» Норильский»).

3. Краевое государственное бюджетное учреждение социального обслуживания «Реабилитационный центр для детей-инвалидов, детей и подростков с ограниченными возможностями «Виктория» (далее – КГБУ СО «Реабилитационный центр для детей «Виктория»).

4. Краевое государственное бюджетное учреждение социального обслуживания «Центр социальной помощи семье и детям «Норильский» (далее – КГБУ СО «Центр семьи «Норильский»).

5. Муниципальное казенное учреждение «Управление социальной политики» (далее – МКУ «УСП»), осуществляющее реализацию муниципальных услуг – дополнительных мер социальной поддержки и социальной помощи для отдельных категорий граждан за счет средств местного бюджета.

Общая численность граждан, состоящих на учете в КГКУ «УСЗН», имеющих право на получение мер социальной поддержки, в сравнении с аналогичным периодом прошлого года (59 119 чел.) снизилась на 0,6% и по состоянию на 01.10.2021 составила 58 768 чел.

Таблица 48

Категории граждан, состоящих на учете в КГКУ «УСЗН»

Наименование показателя	9 месяцев		Отклонение	
	2020	2021	+/-	%
Численность граждан, состоящих на учёте в КГКУ «УСЗН» и получающих меры социальной поддержки всего, из них:	59 119*	58 768*	-351*	99,4*
Пенсионеры	29 734	28 866	-868	97,1
Общее количество инвалидов, в том числе:	5 837	5 889	52	100,9
- инвалиды старше 18 лет	5 091	5 121	30	100,6
- инвалиды боевых действий	4	4	0	100,0
- дети-инвалиды	742	764	22	103,0
Участники ВОВ	2	2	0	100,0
Жители блокадного Ленинграда	2	2	0	100,0
Бывшие несовершеннолетние узники фашистских концлагерей	5	2	-3	40,0
Труженики тыла	13	11	-2	84,6
Ветераны боевых действий	1 378	1 316	-62	95,5
Члены семей погибших (умерших) инвалидов и участников ВОВ	14	12	-2	85,7
Члены семей погибших (умерших) ветеранов боевых действий	50	49	-1	98,0
Ветераны труда Красноярского края	14 977	14 633	-344	97,7
Родители (вдовы) погибших (умерших) военнослужащих	3	3	0	100,0
Реабилитированные лица	136	119	-17	87,5
Лица, пострадавшие от политических репрессий	1	1	0	100,0
Граждане, подвергшиеся воздействию радиации вследствие катастрофы на Чернобыльской АЭС, аварии на ПО «Маяк», испытаний на Семипалатинском полигоне	39	78	39	200,0

Наименование показателя	9 месяцев		Отклонение	
	2020	2021	+/-	%
Члены семей граждан, подвергшиеся воздействию радиации вследствие катастрофы на Чернобыльской АЭС, аварии на ПО «Маяк», испытаний на Семипалатинском полигоне (имеющие удостоверение, подтверждающее наличие данной категории)	27	1	-26	3,7
Почётные доноры России	956	954	-2	99,8
Педагогические работники образовательных учреждений, работающие и проживающие в сельской местности, рабочих поселках (поселках городского типа) Красноярского края	25	26	1	104,0
Численность семей с детьми, состоящих на учете в КГКУ «УСЗН» и получающих меры социальной поддержки, всего, из них:	9 822*	7 699*	174	107,1
Многодетные семьи	2 446	2 620	174	107,1
Семьи с детьми, имеющие доход ниже прожиточного минимума	2 927	1 693	-1 234	57,8
Семьи одиноких матерей	1 410	1 433	23	101,6
Семьи с детьми-инвалидами	725	747	22	103,0
Семьи ветеранов боевых действий	554	537	-17	96,9
Семьи, потерявшие кормильца	486	475	-11	97,7
Семьи, имеющие опекаемых детей	226	194	-32	85,8

* граждане и семьи, состоящие на учете, могут учитываться в нескольких категориях

КГБУ СО «КЦСОН» Норильский»

Учреждение осуществляет деятельность по следующим функциональным направлениям:

- решение общих вопросов социальной поддержки граждан;
- профилактика безнадзорности и правонарушений несовершеннолетних;
- социальная поддержка граждан пожилого возраста и инвалидов.

Фактически за 9 месяцев 2021 года обслужено 1 704 чел., что на 10,7% меньше, чем за аналогичный период 2020 года (1 909 чел.) по причине меньшего количества обратившихся граждан.

КГБУ СО «Реабилитационный центр для детей «Виктория»

Учреждение создано в целях развития системы социальной и психолого-педагогической реабилитации детей и подростков с ограниченными возможностями, социальной поддержки семей с детьми-инвалидами, во исполнение Федерального Закона «О социальной защите инвалидов в Российской Федерации».

На 01.10.2021 в городе проживает 764 ребенка-инвалида, что на 3,0% выше, чем по состоянию на 01.10.2020 (742 ребенка-инвалида).

Фактически за 9 месяцев 2021 года обслужено 637 чел., что на 6,5% выше, чем за аналогичный период 2020 года (598 чел.) по причине большего количества обратившихся.

КГБУ СО «Центр семьи «Норильский»

Основная деятельность Учреждения направлена на оказание поддержки и помощи семьям, детям и отдельным гражданам, попавшим в трудную ситуацию, а именно:

- содействие развитию и укреплению семьи как социального института;
- улучшение показателей социального здоровья семьи и детей;
- реализация прав семьи и детей в защите и помощи со стороны государства;
- сокращение распространённости социального неблагополучия детей и семей с детьми;
- осуществление мер по выявлению семей и детей, находящихся в обстоятельствах, которые ухудшают или могут ухудшить условия их жизнедеятельности;
- повышение престижа семейного образа жизни и ответственного родителя, возрождение и развитие семейных ценностей и традиций, преемственности поколений;
- установление гармоничных внутрисемейных отношений;
- гуманизация связей семьи с обществом и государством;
- осуществление межведомственного и межсекторного взаимодействия в решении вопросов социального обслуживания семьи и детей.

За 9 месяцев 2021 года услугами учреждения воспользовались 1 992 чел., что на 21,1% больше, чем по состоянию на 01.10.2020 (1 645 человек).

Ассигнования местного бюджета в виде социального обеспечения населения

В отчетном периоде оказывалась социальная поддержка населению за счет средств местного бюджета в рамках полномочий органов местного самоуправления.

Таблица 49

Социальные выплаты за счет средств местного бюджета

Наименование показателя	9 месяцев 2020		9 месяцев 2021		Отклонение, +/-		Ожидаемое за 2021 год
	чел.	тыс. руб.	чел.	тыс. руб.	чел.	тыс. руб.	тыс. руб.
Реализация ФЗ от 02.03.2007 № 25-ФЗ «О муниципальной службе в Российской Федерации», доплата к пенсии Почетным гражданам города Норильска	194	18 021,6	203	21 659,7	9	3 638,1	32 765,4
Субсидии специализированной службе по вопросам похоронного дела	-	3 247,8	-	3 744,3	-	496,5	6 268,9
ИТОГО:	194	21 269,4	203	25 404,0	9	4 134,6	39 034,3

Расходы на выплату пенсии за выслугу лет в 2021 году по отношению к 2020 году выросли на 20,2% в связи с:

- увеличением количества пенсионеров – на 9 чел.;

- индексацией муниципальной пенсии с 01.10.2020 на 3,0%;
- приостановлением части выплат в 2020 году в связи с непредоставлением гражданами справок из Пенсионного фонда РФ о размере страховой пенсии, по мере предоставления справок в 2021 году произведен перерасчет выплат за предыдущие периоды.

Ассигнования местного бюджета в виде дополнительных мер социальной поддержки населения

В рамках муниципальной программы «Социальная поддержка жителей МО г.Норильск» осуществляется предоставление дополнительных мер социальной поддержки, не предусмотренных федеральным и краевым законодательством, но необходимость которых подтверждается объективной реальностью.

За отчетный период дополнительные меры социальной поддержки получили следующие категории граждан:

Таблица 50

Реализация мероприятий в разрезе основных видов социальной помощи

№ п/п	Вид помощи	Ед. изм.	Количество получателей		Объем оказанной помощи в денежном выражении, тыс. руб.		в нат. показ., +/-	в ден. выраж., +/-
			9 месяцев 2020	9 месяцев 2021	9 месяцев 2020	9 месяцев 2021		
1	Материальная помощь в виде ежемесячной фиксированной выплаты, в т. ч.	чел.	124	111	2 127,9	2 747,1	-13	129,1%
	<i>ветеранам ВОВ, бывшим узникам ФКЛ</i>	чел.	37	27	372,4	828,0 ¹	-10	222,3%
	<i>неработающим пенсионерам из числа реабилитированных граждан</i>	чел.	87	84	1 755,5	1 919,1 ²	-3	109,3%
2	Материальная помощь в размере доплаты до 100% стоимости жилищно-коммунальных услуг в части, не покрываемой действующими льготами в соответствии с законами РФ и Красноярского края (<i>ветеранам ВОВ, бывшим узникам ФКЛ</i>)	чел.	17	16	177,3	186,4	-1	105,1%
3	Материальная помощь в виде возмещения затрат по ежемесячной абонентской плате за пользование телефоном (<i>ветеранам ВОВ, бывшим узникам ФКЛ</i>)	чел.	20	12	14,7	9,3	-8	63,3%

№ п/п	Вид помощи	Ед. изм.	Количество получателей		Объем оказанной помощи в денежном выражении, тыс. руб.		в нат. показ., +/-	в ден. выраж., +/-
			9 месяцев 2020	9 месяцев 2021	9 месяцев 2020	9 месяцев 2021		
4	Оформление подписки на периодические печатные издания (<i>ветеранам ВОВ, бывшим узникам ФКЛ</i>)	чел.	15	15	17,7	17,1	0	96,6%
5	Единовременная адресная материальная помощь	чел.	651	670	5 017,0	5 781,0	19	115,2%
6	Приобретение льготных проездных билетов для проезда в городском общественном транспорте отдельным категориям населения	чел.	530	509	5 034,3	5 083,1	-21	101,0%
7	Материальная помощь в виде компенсации расходов на зубопротезирование	чел.	71	84	413,3	492,7	13	119,2%
8	Материальная помощь на погребение	чел.	18	23	224,1	310,1	5	138,4%
9	Материальная помощь многодетным семьям на одежду детям	чел.	176	189	932,0	973,8	13	104,5%
10	Материальная помощь для оплаты расходов, связанных с началом учебного года, учебным процессом и выпускными мероприятиями в общеобразовательных учреждениях муниципального образования город Норильск	чел.	240	259	1 279,4	1 386,2	19	108,3%
11	Материальная помощь для участия в конкурсах социально-культурной реабилитации (адаптации) за пределами муниципального образования город Норильск	чел.	0	3	0,0	98,7	3	-
12	Материальная помощь на частичную оплату за обучение, переобучение (получение инвалидом, ребенком-инвалидом профессионального образования)	чел.	3	7	87,0	168,8	4	194,0%
13	Материальная помощь на частичную	чел.	108	103	1 440,5	1 078,6	-5	74,9%

№ п/п	Вид помощи	Ед. изм.	Количество получателей		Объем оказанной помощи в денежном выражении, тыс. руб.		в нат. показ., +/-	в ден. выраж., +/-
			9 месяцев 2020	9 месяцев 2021	9 месяцев 2020	9 месяцев 2021		
	оплату лекарственных препаратов, не предусмотренных перечнем для льготного приобретения средств ухода, вспомогательных технических средств							
14	Компенсация расходов по оплате стоимости проезда к месту предоставления медицинской помощи и обратно женщинам, проживающим на территории муниципального образования город Норильск, нуждающимся в специализированной медицинской помощи в период беременности и родов	чел.	16	6	340,8	142,2	-10	41,7%
15	Компенсация расходов по оплате стоимости проезда к месту консультации и (или) лечения и обратно работникам учреждений и организаций, финансируемых за счет средств местного бюджета, и членам их семей, в целях оказания им медицинской помощи за пределами муниципального образования город Норильск	чел.	9	3	248,2	73,4	-6	29,6%
16	Компенсация расходов по оплате стоимости проезда к месту отдыха и обратно 1 раз в 2 года	чел.	21	38	725,0	1 201,4	17	165,7%
17	Материальная помощь на частичную оплату лечения, обследования, консультаций	чел.	10	3	377,4	36,9	-7	9,8%
18	Материальная помощь на оплату проезда к месту лечения, обследования, консультаций и обратно	чел.	156	159	1 219,7	1 020,5 ³	3	83,7%

№ п/п	Вид помощи	Ед. изм.	Количество получателей		Объем оказанной помощи в денежном выражении, тыс. руб.		в нат. показ., +/-	в ден. выраж., +/-
			9 месяцев 2020	9 месяцев 2021	9 месяцев 2020	9 месяцев 2021		
	<i>(семьи с детьми, неработающие пенсионеры, прочие)</i>							
19	Материальная помощь на оплату проезда к месту лечения, обследования, консультации и обратно на территории РФ при наличии направления учреждения здравоохранения, расположенного на территории муниципального образования город Норильск, Министерства здравоохранения Красноярского края, при отсутствии возможности оплаты проезда в Фонде социального страхования <i>(инвалиды, дети-инвалиды и сопровождающие их лица)</i>	чел.	14	16	290,0	367,7	2	126,8%
20	Материальная помощь на оплату проезда в пределах РФ к месту проведения каникул или отпуска родителей, или неорганизованного отдыха и обратно, при отсутствии права оплаты проезда по другим основаниям	чел.	47	69	630,0	963,6	22	153,0%
21	Компенсация расходов один раз в год по фактической стоимости проезда жителям п. Снежногорск	чел.	49	54	542,4	480,5 ³	5	88,6%
22	Частичная оплата стоимости путевок на санаторно-курортный отдых (лечение) работников муниципальных учреждений и работников краевых государственных бюджетных учреждений, краевых государственных казенных учреждений (территориальное отделение) в сфере социальной поддержки	чел.	800	451	40 941,0	30 770,5	-349	75,2%

№ п/п	Вид помощи	Ед. изм.	Количество получателей		Объем оказанной помощи в денежном выражении, тыс. руб.		в нат. показ., +/-	в ден. выраж., +/-
			9 месяцев 2020	9 месяцев 2021	9 месяцев 2020	9 месяцев 2021		
	и социального обслуживания граждан, краевых государственных учреждений здравоохранения, расположенных на территории муниципального образования город Норильск и членов их семей							
23	Организация праздничных мероприятий		-	-	3 110,8	1 232,0	-	39,6%
24	Другие мероприятия		-	-	502,5	1 916,3	-	381,4%
	ИТОГО:		-	-	65 693,0	56 537,9	-	86,1%

¹ С 01.01.2021 размер материальной помощи в виде ежемесячной фиксированной выплаты ветеранам ВОВ, бывшим узникам ФКЛ увеличен с 1 150 руб. до 3 450 руб. в связи с исключением меры по предоставлению продуктовых наборов (решение Норильского городского Совета депутатов от 15.12.2020 № 24/5-560)

² Рост расходов с одновременным снижением количества граждан в связи с выплатой ежемесячной фиксированной выплаты части граждан в январе 2021 года за декабрь 2020 и январь 2021 года

³ Снижение расходов с одновременным ростом количества граждан в связи с разницей в стоимости проезда в зависимости от направления

Всего за 9 месяцев 2021 года было израсходовано 56 537,9 тыс. руб. бюджетных средств на основные виды дополнительных мер социальной помощи, что на 13,9% ниже, чем за аналогичный период прошлого года, в основном за счет снижения расходов на частичную оплату стоимости путевок на санаторно-курортный отдых работников муниципальных учреждений и работников краевых государственных бюджетных учреждений.

За 9 месяцев 2021 года на санаторно-курортное лечение работников муниципальных учреждений города и краевых государственных учреждений здравоохранения, расположенных на территории города, было выдано 402 путевки (количество приобретенных путевок – 451 шт.), что на 210 путевок больше чем в 2020 году за счет введенных ограничений в прошлом году, в том числе:

- Санаторий «Горный воздух» г. Сочи – 224 шт.;
- Санаторий «Центросоюз» г. Белокуриха – 152 шт.;
- Санаторий «Металлург» г. Ессентуки – 26 шт.

Помимо вышеуказанных мер, в Норильске предоставляются автотранспортные услуги («Социальное такси») по перевозке отдельных категорий граждан легковым автотранспортом до объектов социальной значимости, расположенных на территории города (органы государственной власти и органы местного самоуправления; федеральные, краевые, муниципальные учреждения; муниципальные учреждения социального обслуживания населения; государственные учреждения здравоохранения; помещения, занимаемые отделениями общественных объединений инвалидов).

Услуга «Социальное такси» оказывается маломобильным категориям граждан, являющимся получателями социальных услуг в КГБУ СО «КЦСОН» Нориль-

ский» и КГБУ СО «Реабилитационный центр для детей «Виктория», с сопровождающими их лицами. Правом на пользование услугой «Социальное такси» обладают инвалиды, дети-инвалиды и граждане пожилого возраста.

За отчетный период службой социального такси выполнено 2 720 поездок, финансирование составило 388,7 тыс. руб. (средства ЗФ ПАО «ГМК «Норильский никель»).

Также, в связи со сложившейся санитарно-эпидемиологической обстановкой на территории с сентября 2021 года в Управлении социальной политики в рамках благотворительной помощи за счет средств ЗФ ПАО «ГМК «Норильский Никель» организована работа по предоставлению социальной помощи в виде сертификатов (номинальной стоимостью 1 тыс. руб.) отдельным категориям граждан (в зависимости от среднедушевого дохода) на приобретение продуктов питания в торговой сети «Подсолнух». За сентябрь 2021 года выдано 756 сертификатов.

За счет средств местного бюджета за отчетный период МКУ «УСП» в рамках муниципальной программы «Развитие образования» реализованы следующие мероприятия:

Таблица 51

Реализация основных мероприятий социальной направленности

тыс. руб.

№ п/п	Виды социальной помощи и услуг	9 месяцев 2020	9 месяцев 2021	Отклонение, +/-	Ожидаемое за 2021
1.	Оказание материальной помощи по оплате проезда детей в возрасте до 18 лет при отсутствии права оплаты проезда по другим основаниям, по фактическим расходам, но не более 15000 руб. на детей в возрасте до 12 лет; не более 30000 руб. на детей в возрасте старше 12 лет	1 578,4	2 983,9	1 405,5	6 437,3
2.	Приобретение формы для группы детей, выезжающих на юг Красноярского края по путевкам министерства социальной политики Красноярского края	0,0*	27,0	27,0	27,0
	Всего расходов:	1 578,4	3 010,9	1 432,5	6 464,3

* в связи со сложившейся санитарно-эпидемиологической обстановкой на территории, организация отдыха детей в летних оздоровительных лагерях в 2020 году не осуществлялась

За отчетный период оплачен проезд 146 детям в возрасте до 18 лет по личным обращениям родителей (законных представителей), имеющих право на данный вид помощи, на общую сумму 2 983,9 тыс. руб.

Материальная помощь оказывается 1 раз в 2 года на проезд детей к месту проведения отдыха и обратно:

– для детей из малообеспеченных семей – при среднедушевом доходе семьи ниже одной величины прожиточного минимума;

– для детей работников организаций, финансовое обеспечение деятельности которых осуществляется за счет средств федерального, краевого и местного бюджетов, – при среднедушевом доходе семьи ниже полутора величин прожиточного минимума.

Материальная помощь оказывается ежегодно на проезд детей к месту проведения отдыха и обратно без учета дохода – для детей, оставшихся без попечения

родителей; детей, находящихся под опекой (попечительства), детей-сирот, зарегистрированных по месту жительства или по месту пребывания и проживающих на территории города.

9.8 Анализ кадровой обеспеченности учреждений социальной инфраструктуры

1. Управление общего и дошкольного образования Администрации города Норильска

Штатная численность по отрасли «Образование» в отчетном периоде по отношению к аналогичному периоду прошлого года уменьшилась на 0,4% и составила 8 797,4 шт.ед. Среднесписочная численность уменьшилась на 1,9% и составила 6 338 человек.

Таблица 52

Среднесписочная и штатная численность работников учреждений

Категории работников	Штатная численность, шт.ед.			Среднесписочная численность, чел.		
	9 месяцев		откл. +/-	9 месяцев		откл. +/-
	2020	2021		2020	2021	
Всего по отрасли, в т.ч.	8 828,4	8 797,5	-30,9	6 459	6 338	-121
Аппарат и прочие	34,5	34,5	-	34	33	-1
МКУ «Обеспечивающий комплекс» (МКУ «ОК»)	195,5	196,5	+1,0	177	177	-
Всего по учреждениям общего и дополнительного образования, в т.ч.:	5 176,0	5 143,0	-33,0	3 380	3 294	-86
- п.Снежногорск	43,0	42,8	-0,2	32	29,0	-3
Всего по учреждениям дошкольного образования	3 422,4	3 423,5	+1,1	2 868	2 834	-34
- п.Снежногорск	25,6	25,6	-	24	22	-2

Анализ численности работников Управления и подведомственных ему учреждений по итогам 9 месяцев 2021 года в сравнении с аналогичным периодом 2020 года показал следующее:

1. Штатная численность аппарата Управления и осталась неизменной.
2. Увеличение количества штатной численности **в МКУ «ОК»** на 1 шт.ед. за счет введения 1 шт.ед. по должности ведущий бухгалтер.
3. Увеличение количества штатной численности **в учреждениях общего и дополнительного образования** на 33,0 шт.ед. сложилось в результате:
 - введения 38,1 шт.ед. по должностям: учитель-логопед, учитель-дефектолог, педагог-психолог, инструктор по труду, учитель, социальный педагог, в связи с зачислением в 30 образовательных учреждений (СШ № 3, 8, 9, 13, 14, 16, 17, 20, 21, 23, 24, 27, 28, 29, 30, 31, 32, 33, 36, 37, 38, 39, 40, 42, 43, 45, гимназии № 1, 5, 7, 11, 48) учащихся с ОВЗ, которым рекомендовано индивидуальное обучение на дому;
 - введения 1,0 шт.ед. по должности заместитель директора по информатизации в СШ № 20 в связи с участием учреждения в федеральном проекте «Цифровая образовательная среда»;

– сокращения 5,1 шт.ед. по должностям: тьютор, воспитатель ГПД в связи с переводом в другие образовательные учреждения учащихся с ОВЗ;

– сокращения 1,0 шт.ед. по должности директор в связи с реорганизацией МБОУ «СШ № 29» путем присоединения к нему МБОУ «Школа-интернат № 2».

4. Увеличение штатной численности в **учреждениях дошкольного образования** на 1,1 шт.ед. по должностям: помощник воспитателя, учитель-логопед, учитель-дефектолог, в детских садах №78, 90, 93 в связи с перепрофилированием групп.

В целом по отрасли сохраняется дефицит кадров (учителей английского и русского языков, физики, начальных классов, математики, в детских садах требуются воспитатели и музыкальные руководители), что обусловлено выходом работников на пенсию по старости, выездом в другие регионы на постоянное место жительства, а также отсутствием на территории города высших учебных заведений по соответствующим профилям обучения.

Для снижения кадрового дефицита в рамках реализации муниципальной программы «Приглашение специалистов, обладающих специальностями, являющимися дефицитными для муниципальных и иных учреждений муниципального образования город Норильск» за отчетный период было приглашено 19 человек из 19 запланированных на год. На 01.10.2021 прибыло 16 человек, трудоустроилось 13 специалистов. С учетом дополнительных 5 квот, выделенных при корректировке бюджета в октябре, до конца текущего года планируется прибытие и трудоустройство на территорию еще 8 специалистов.

2. Управление по делам культуры и искусства Администрации города Норильска

Штатная численность по отрасли «Культура» в отчетном периоде по отношению к аналогичному периоду прошлого года незначительно увеличилась и составила 1 076,2 шт.ед. Среднесписочная численность увеличилась на 0,6% и составила 810 человек.

Таблица 53

Среднесписочная и штатная численность работников

Категории работников	Штатная численность, шт.ед.			Среднесписочная численность, чел.		
	9 месяцев		откл. +/-	9 месяцев		откл. +/-
	2020	2021		2020	2021	
Всего по отрасли, в т.ч.:	1 075,7	1 076,2	+0,5	805	810	+5
Аппарат и прочие	14,0	13,0	-1	13	13	0
МКУ «Обеспечивающий комплекс учреждений культуры» (МКУ «ОК УК»)	203,3	202,8	-0,5	188	188	0
Учреждения культуры	327,3	328,8	+1,5	291	292	+1
Учреждения дополнительного образования	531,1	531,6	+0,5	313	317	+4

Анализ численности работников Управления и подведомственных ему учреждений по итогам 9 месяцев 2021 года в сравнении с аналогичным периодом 2020 года показал следующее:

1. Уменьшение штатной численности аппарата обусловлено переводом 1,0 шт.ед. (1 шт.ед. ведущего специалиста) из отдела развития отраслевых услуг Управления в МБУК «ГЦК».

2. В МКУ «ОК УК» уменьшение штатной численности на 0,5 шт.ед. обусловлено перераспределением вакантных ставок между учреждениями (сокращением 0,5 шт.ед. МКУ «ОК УК») и введением 0,5 шт.ед. режиссера в МБУК «ГЦК».

3. В учреждениях культуры увеличение штатной численности на 1,5 шт.ед. обусловлено перераспределением вакантных ставок между учреждениями (0,5 шт.ед. МКУ «ОК УК» и 1 шт.ед. МУ «Управление по делам культуры и искусства Администрации г. Норильска») и введением в МБУК «ГЦК» сектора по связям с общественностью и контент-менеджменту для более оптимальной работы.

По учреждениям дополнительного образования увеличение штатной численности на 0,5 шт.ед. обусловлено приведением в соответствие с учебными планами численности педагогических работников по итогам тарификации в сентябре 2021 года в МБУ ДО «ДХШ», МБУ ДО «НДМШ», МБУ ДО «ТДШИ», МБУ ДО «НДШИ».

В рамках реализации муниципальной программы «Приглашение специалистов, обладающих специальностями, являющимися дефицитными для муниципальных и иных учреждений муниципального образования город Норильск» за отчетный период прибыло и трудоустроено 5 человек в учреждения культуры из предусмотренных на 2021 год 6 квот.

3. Управление по спорту Администрации города Норильска

Штатная численность по отрасли «Спорт» в отчетном периоде по отношению к аналогичному периоду прошлого года уменьшилась на 4 шт.ед. и составила 1 016,3 шт.ед. Среднесписочная численность уменьшилась на 2,0% и составила 677 человек.

Таблица 54

Среднесписочная и штатная численность работников

Категории работников	Штатная численность, шт.ед.			Среднесписочная численность, чел.		
	9 месяцев		откл., +/-	9 месяцев		откл., +/-
	2020	2021		2020	2021	
Всего по отрасли, в т.ч.:	1 020,3	1 016,3	-4	691	677	-14
Аппарат и прочие	19,0	15,0	-4	17	16	-1
МКУ «Обеспечивающий комплекс»	36,0	36,0	-	35	33	-2
Спортивные учреждения	560,3	577,3	+17	404	406	+2
Спортивные школы	405,0	388,0	-17	235	222	-13
<i>Справочно:</i>						
<i>Норильский центр безопасности движения</i>	53,0	53,0	-	47	49	+2

По итогам 9 месяцев 2021 года в сравнении с аналогичным периодом 2020 года произошли следующие изменения:

1. Уменьшение штатной численности аппарата сложилось в результате реорганизации и перевода отдела молодежной политики численностью 4,0 шт.ед. в Управление по взаимодействию с общественными организациями и молодежной политике Администрации города Норильска.

2. Увеличение штатной численности в спортивных учреждениях и уменьшение штатной численности в спортивных школах на 17 шт.ед. обусловлено:

– переводом 17 шт.ед. обслуживающего персонала из МБУ «Спортивная школа №4» в МБУ «Спортивный комплекс «Талнах» в результате передачи здания

школы и закрепления на праве оперативного управления за МБУ «Спортивный комплекс «Галнах».

Среднесписочная численность работников по отрасли уменьшилась на 14 чел. в результате увольнения работников.

В рамках реализации муниципальной программы «Приглашение специалистов, обладающих специальностями, являющимися дефицитными для муниципальных и иных учреждений муниципального образования город Норильск» на 2021 год предусмотрена 1 квота тренера по художественной гимнастике, ведется подбор специалиста.

4. Муниципальное бюджетное учреждение «Молодежный центр»

Штатная численность по отрасли «Молодёжь» в отчетном периоде по отношению к аналогичному периоду прошлого года не изменилась и составила 55,8 шт.ед. Среднесписочная численность незначительно увеличилась на 1 чел. и составила 51 человек.

Таблица 55

Среднесписочная и штатная численность работников

Категории работников	Штатная численность, шт.ед.			Среднесписочная численность, чел.		
	9 месяцев		откл., +/-	9 месяцев		откл., +/-
	2020	2021		2020	2021	
Всего по отрасли, в т.ч.:	55,8	55,8	-	50	51	+1
МБУ «Молодёжный центр»	55,8	55,8	-	50	51	+1

5. МКУ «Управление социальной политики»

Штатная и среднесписочная численность в МКУ «Управление социальной политики» в отчетном периоде по отношению к аналогичному периоду прошлого года не изменилась и составила 19 шт.ед. и 18 человек соответственно.

Таблица 56

Анализ среднесписочной и штатной численности работников

Категории работников	Штатная численность, шт.ед.			Среднесписочная численность, чел.		
	9 месяцев		откл., +/-	9 месяцев		откл., +/-
	2020	2021		2020	2021	
МКУ «Управление социальной политики»	19,0	19,0	-	18	18	-

9.9 Строительство, реконструкция, капитальные и текущие ремонты объектов муниципальной собственности и социальной инфраструктуры

В целях повышения уровня и качества жизни населения за счет строительства новых и реконструкции действующих объектов социальной инфраструктуры, сохранения в удовлетворительном техническом состоянии объектов в результате проведения мероприятий по текущему и капитальному ремонтам в течении 9 месяцев 2021 года продолжила свое действие муниципальная программа «Поддержание сохранности действующих и строительство новых объектов социальной инфраструктуры»

(далее – Программа), на реализацию мероприятий которой в текущем году запланированы средства в размере 605 889,6 тыс. руб., из них за счет средств:

- местного бюджета – 599 809,6 тыс. руб.;
- краевого бюджета – 6 080,0 тыс. руб.

Предусмотренное Программой финансирование направлено на реализацию следующих направлений:

- 1) Строительство и реконструкция;
- 2) Капитальные ремонты;
- 3) Текущий ремонт;
- 4) Иные направления работ.

1) Строительство и реконструкция

Всего за счет средств местного бюджета на выполнение мероприятий по строительству и реконструкции в рамках Программы в 2021 году запланировано 65 793,3 тыс. руб. По итогам 9 месяцев текущего года, фактическое исполнение составило 22,4%, ожидаемое исполнение по итогам года – 82,5% (54 265,6 тыс. руб.)

В отчетном периоде проводились:

– проектно-изыскательские работы, разработка рабочей документации и проведение государственной экспертизы по реконструкции жилых и нежилых зданий, расположенных по адресам: Центральный район: ул. Ленинградская, д. 7а, ул. Лауреатов, д. 87, ул. Завенягина, д. 3, ул. Кирова, д. 7/10, ул. Лауреатов, д. 56, ул. Нансена, д. 6, ул. Павлова, д. 23, ул. Б. Хмельницкого, д. 14, ул. Кирова, д. 11, ул. Кирова, д. 15, ул. Павлова, д. 8, район Талнах, ул. Пионерская, д. 8;

– изыскательские и проектные работы, а также прохождение государственной экспертизы по объекту МАОУ «Гимназия № 4».

2) Капитальные ремонты

Всего на выполнение мероприятий по капитальному ремонту в 2021 году предусмотрено финансирование в размере 270 285,1 тыс. руб., исполнение от плана составило – 13,7%, ожидаемое исполнение по итогам года – 91,2% (246 631,4 тыс. руб.)

В рамках выделенных средств за отчетный период выполнены капитальные ремонты:

– в 10 муниципальных дошкольных образовательных учреждениях: «Детский сад №2 «Умка», «Детский сад №4 «Колокольчик», «Детский сад №5 «Норильчонок», «Детский сад №28 «Веселинка», «Детский сад №46 «Надежда», «Детский сад №66 «Радость», «Детский сад №68 «Ладушки», «Детский сад №71 «Антошка», «Детский сад №81 «Конек-Горбунок», «Детский сад №92 «Облачко»;

– в 7 муниципальных общеобразовательных учреждениях: «Гимназия №5» (корп. 2), «Гимназия №11», «Средняя школа №13» (корп. 1), «Средняя школа №20», «Средняя школа №32» (корп. 1), «Средняя школа №39», «Детский дом творчества»;

– в 5 муниципальных учреждениях культуры и искусства: «Оганерская детская школа искусств», «Музейно-выставочный комплекс «Музей Норильска», «Городской центр культуры», «КДЦ им. В. Высоцкого», «КДЦ «Юбилейный»;

в 4 муниципальных учреждениях спорта: «Дворец спорта «Арктика», «Дом спорта «БОКМО», «Стадион «Заполярик», «Спортивная школа №4».

3) Текущий ремонт

На мероприятия по текущему ремонту в 2021 году запланированное финансирование составляет 123 205,2 тыс. руб., факт исполнения – 14,3%, ожидаемое исполнение по итогам года – 85,3% (105 053,7 тыс. руб.).

За счет выделенных средств в отчетном периоде проведены ремонты:

- в 10 муниципальных дошкольных образовательных учреждениях: «Детский сад №4 «Колокольчик» (корп. 1), «Детский сад №32 «Снегирек», «Детский сад №82 «Сказка» (корп. 1), Детский сад №5 «Норильчонок» (корп. 1), «Детский сад №74 «Земляничка» (корп. 2), «Детский сад №75 «Зайчонок», «Детский сад №68 «Ладушки» (корп. 1), «Детский сад №90 «Цветик-семицветик», «Детский сад №14 «Олененок» (корп. 2), «Детский сад №59 «Золушка» (корп. 2);

- в 11 муниципальных общеобразовательных учреждениях: «Гимназия №1» (корп. 3), «Средняя школа №1» (корп. 2), «Лицей №3» (корп. 1), «Гимназия №7» (корп. 1), «Гимназия №7» (корп. 2), «Средняя школа №16», «Средняя школа №17», «Средняя школа №37», «Средняя школа №38» (корп. 1), «Средняя школа №39», «Станция детского и юношеского туризма и экскурсий»;

- в 10 муниципальных учреждениях культуры и искусства: «Норильская детская школа искусств», «Норильская детская художественная школа», «Норильская детская музыкальная школа», «Оганерская детская школа искусств», «Кайерканская детская школа искусств», «Централизованная библиотечная система» (филиалы №4, №8, №10), «Музейно-выставочный комплекс «Музей Норильска», «КДЦ им. В. Высоцкого».

4) Иные виды работ

Всего за счет средств местного бюджета на иные виды работ в 2021 году запланировано 126 188,3 тыс. руб. (фактическое исполнение – 53,0%, ожидаемое – 100%), в том числе на мероприятия по:

- приведению объектов муниципальной собственности в полное соответствие с требованиями действующего законодательства по обеспечению пожарной безопасности – 32 027,7 тыс. руб.;

- асфальтировке территорий муниципальных учреждений образования, культуры и спорта – 35 380,9 тыс. руб.;

- оформлению города к праздничным датам, дням воинской славы и памятным датам России – 50 779,7 тыс. руб.

организационные мероприятия по обеспечению ввода объектов в эксплуатацию – 8 000,0 тыс. руб.

5) Непрограммные расходы

Всего за счет средств резервного фонда в отчетном году выделено финансирование в размере 20 417,7 тыс. руб., факт исполнения – 30,8%.

За 9 месяцев 2021 года профинансированы работы по ремонту:

- металлической кровли в зданиях: «СШ №27», (район Талнах, ул. М. Кравца, д. 8а), нежилое отдельно стоящее здание (ул. Б. Хмельницкого, д. 18);

- помещений «Средняя школа №39» после заливки (район Талнах, ул. Игарская, д. 40);

- аварийной плиты перекрытия в душевых, ремонту аварийной колонны на техническом этаже Плавательного бассейна (ул. Комсомольская, д. 13);

помещений «Средняя школа №28» (корп. 1), (ул. Талнахская, д. 42), пострадавшей в результате пожара.

Х. Развитие потребительского рынка

Анализ развития предпринимательского сектора на территории

Выступая неотъемлемым элементом современной системы хозяйствования, малый и средний бизнес играют значимую роль в решении социально-экономических задач территории, таких как создание дополнительных рабочих мест и обеспечение потребительского рынка товаров и услуг.

По состоянию на 01.10.2021 на территории зарегистрировано 1 404 (на 01.10.2020 - 1 463) организации малого и среднего предпринимательства, а также 4 153 (на 01.10.2020 - 3 998) индивидуальных предпринимателя, занимающихся предоставлением услуг общественного питания, розничной торговли, транспортных и бытовых услуг, выпуском продукции в пищевой перерабатывающей, сельскохозяйственной промышленности, и пр.

Несмотря на незначительную долю субъектов предпринимательства, осуществляющих деятельность в производственной сфере, их работа является важным направлением в развитии экономического потенциала территории, и, учитывая ее географическое положение – важной составляющей продовольственной безопасности.

В Норильске функционируют 44 хозяйствующих субъекта (ХС), осуществляющих свою деятельность в сфере пищевой и перерабатывающей промышленности, а именно:



В целях создания благоприятных условий для развития малого и среднего бизнеса на территории реализуется муниципальная программа «Развитие потребительского рынка, поддержка малого и среднего предпринимательства», в рамках реализации которой за 9 месяцев текущего года:

- подготовлено 9 выпусков электронной версии информационной газеты «Деловой Норильск». Также, на IV квартал 2021 года запланировано издание информационно-справочных, методических и презентационных материалов, посвященных вопросам предпринимательской деятельности для граждан и субъектов малого и среднего предпринимательства;

- оказана консультационная поддержка 142 гражданам и субъектам предпринимательства;

- организованы следующие обучающие семинары и встречи:

- рабочая встреча депутата Законодательного Собрания Красноярского края – члена Комитета Совета Федерации по бюджету и финансовым рынкам с предпринимательским сообществом города Норильска;

- рабочая встреча Главы города Норильска с предпринимателями города Норильска в формате «Диалоги с властью»;

- в дистанционном формате организован бизнес-тренинг для граждан и хозяйствующих субъектов на тему: «Анализ и принятие сильных управленческих решений».

- издано 5 нормативных правовых акта, направленных на обеспечение эффективного исполнения муниципальной программы, регулирующих деятельность субъектов малого и среднего предпринимательства;

- в связи с изменением процедуры принятия решения об оказании финансовой поддержки субъектам малого и среднего предпринимательства (с июля текущего года субсидии предоставляются субъектам на конкурсной основе), сопровождающейся длительным процессом подготовки и согласования проектов нормативных правовых актов, регламентирующих порядок предоставления финансовой поддержки, оказание финансовой поддержки субъектам малого и среднего предпринимательства, предусмотренной муниципальной программой запланировано в IV квартале текущего года.

Стоит отметить, что в условиях распространения новой коронавирусной инфекции (COVID-19) приоритетными направлениями деятельности остаются:

- оказание консультационных и информационных услуг по мерам поддержки субъектов малого и среднего предпринимательства;

- мониторинг, включающий сбор, учет, обработку и анализ информации о количестве субъектов малого и среднего предпринимательства, осуществляющих деятельность в отраслях в наибольшей степени пострадавших в условиях ухудшения ситуации в результате распространения новой коронавирусной инфекции;

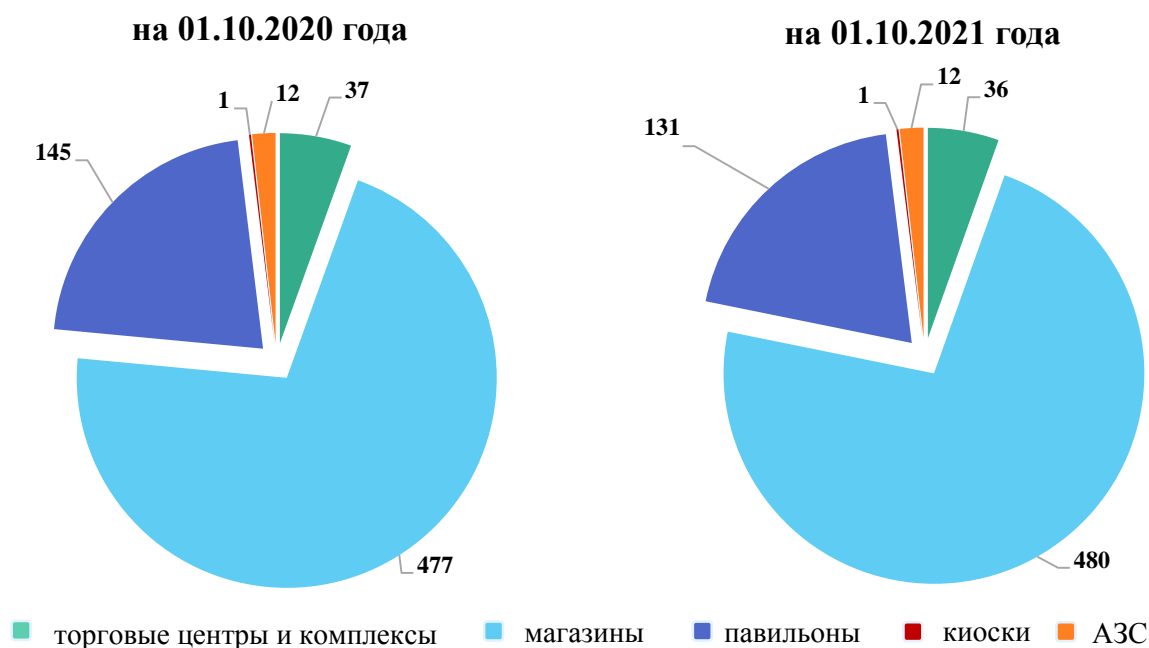
взаимодействие с градообразующим предприятием, АНО «Агентство развития Норильска» по вопросам организации дополнительных мер поддержки субъектов малого и среднего предпринимательства.

Анализ состояния торговой сети на потребительском рынке города

На потребительском рынке по состоянию на 01.10.2021 функционировало 660 предприятий торговли, с торговой площадью 146 141 м² (на 01.10.2020 – 672 предприятия с общей площадью 140 949 м²).

Общее снижение числа предприятий потребительского рынка на 1,8% (12 ед.), в большей степени связано с прекращением функционирования нестационарных объектов торговли (павильонов).

Структура торговой сети города:



Сеть объектов розничной торговли на территории представлена торговыми центрами, торговыми комплексами, магазинами самообслуживания, магазинами с традиционными формами обслуживания (через прилавок, с открытой выкладкой), магазинами салонной торговли, торговыми павильонами.

Таблица 57

Структура торговой сети с разбивкой по районам

Район	Всего	Торговые комплексы и центры	Магазины	Павильоны	Киоски	АЗС
Центральный	453	14	391	40	1	7
Галнах	121	18	60	41		2
Кайеркан	76	4	20	50	-	2
пос. Снежногорск	10	-	9	-	-	1
Итого:	660	36	480	131	1	12

Основное количество крупноформатных объектов продуктовой розницы принадлежит местным торговым операторам, которые заняли прочные позиции на потребительском рынке – это торговые сети «Жар.Птица», «Подсолнух», «Океан», «Зеленая линия», «Материк», «Югас», «Солнечный», «НольПять», «Мир», «777». Торговые сети «Подсолнух» и «Жар.Птица» предлагают жителям города товары, выпускаемые под собственными товарными марками.

На территории работают крупные федеральные торговые сети – «Л'Этуаль», «Эльдорадо», «DNS», «585», «Sunlight», «Спортмастер», «Kari», «Gloria jeans», «Связной» и др., офисы продаж операторов сотовой связи – «МТС», «Билайн», «Мегафон», «Теле 2».

Для жителей города представлена продукция таких торговых марок, как «Yves Rocher», «Savage», «Milavitsa», «O'stin», «Baldinini», «Vitacci», «Westfalika», «Tamaris», «Reebok», и др.

По итогам 9 месяцев 2021 года на территории открыто 25 объектов с торговой площадью 6 188,8 м², закрыт 31 объект с торговой площадью 5 834,9 м².

Оборот розничной торговли за 9 месяцев 2021 года составил 37,9 млрд руб. (+9,5% к 9 мес. 2020 года). С учетом сложившейся тенденции потребления, розничный товарооборот за 2021 год оценивается в размере 50,5 млрд руб., что на 9,5% выше значения показателя 2020 года.

Анализ состояния сети общественного питания на потребительском рынке Норильска

Сеть общественного питания на 1 октября 2021 года представлена 271 предприятием общественного питания на 17 150 посадочных мест (на 01.10.2020 – 264 предприятия на 17 652 посадочных мест), из которых:

- 165 предприятий общедоступной сети на 5 756 посадочных места;
- 53 предприятия в образовательных учреждениях на 7 599 посадочных места;

53 предприятия рабочего питания на 3 795 посадочных мест.

Таблица 58

Структура сети общественного питания года с разбивкой по районам

Наименование показателя	Всего:	р-н Центральный	р-н Талнах	р-н Кайеркан	пос. Снежногорск
Объекты общественного питания, всего (количество), в том числе:	271	175	71	24	1
<i>посадочные места</i>	<i>17 150</i>	<i>10 132</i>	<i>4 874</i>	<i>2 084</i>	<i>60</i>
Объекты общественного питания общедоступной сети	165	110	43	12	0
<i>посадочные места</i>	<i>5 756</i>	<i>4 104</i>	<i>1 410</i>	<i>242</i>	<i>0</i>
Объекты общественного питания образовательных заведений	53	36	11	5	1
<i>посадочные места</i>	<i>7 599</i>	<i>4 645</i>	<i>2 090</i>	<i>804</i>	<i>60</i>
Объекты общественного питания учреждений и промышленных предприятий	53	29	17	7	0
<i>посадочные места</i>	<i>3 795</i>	<i>1 383</i>	<i>1 374</i>	<i>1 038</i>	<i>0</i>

В течение отчетного периода в общедоступной сети открыто 18 предприятий общественного питания на 533 посадочных места:

Таблица 59

Перечень открытых предприятий общественного питания

№ п/п	Наименование объекта	Месторасположение	Посадочные места, кол-во
1.	ресторан «Астара»	район Центральный, ул. Нансена, 4А	40
2.	кафе «Быстрого питания»	район Центральный, ул. Вальковская, 8	30
3.	кафе «Фуд Холл»	район Центральный, Ленинский пр., 5	70
4.	кафе «La Riva»	район Центральный, ул. Талнахская, 39А	39
5.	кафе «Успех»	район Центральный, ул. Талнахская, 16	10

№ п/п	Наименование объекта	Месторасположение	Посадочные места, кол-во
6.	бар «Шаурма»	район Центральный, ул. Нансена, 69 (торговый центр «АДЦ»)	Без мест
7.	бар «Mado Lounge»	район Центральный, пл. Metallургов, 25Б	40
8.	бар «Luna Lounge»	район Центральный, Ленинский пр., 42Б	46
9.	кофейня «Кофе друг»	район Центральный, ул. Дзержинского, 5А	7
10.	закусочная «Сушка»	район Центральный, ул. Богдана Хмельницкого, 6	25
11.	закусочная «Шаурма»	район Центральный, ул. Советская, 3	Без мест
12.	закусочная «G-Sushi»	район Центральный, Ленинский пр., 42Б	21
13.	закусочная «МуВох»	район Центральный, ул. Дзержинского, 5А	Без мест
14.	столовая «Околица»	ш. Вальковское, 10	10
15.	кафе «SteamHouse»	район Талнах, ул. Маслова, 2	30
16.	кафе «Массаль»	район Талнах, ул. Горняков, 4	80
17.	кафе «Папа Джонс»	район Талнах, ул. Строителей, 11	75
18.	кафетерий «Пончики и кофе»	район Талнах, ул. Бауманская, 8А	10
ИТОГО:			533

Закрыто 20 предприятий общественного питания на 533 посадочных места.

Таблица 60

Перечень закрытых предприятий общественного питания

№ п/п	Наименование объекта	Месторасположение	Посадочные места, кол-во
1.	ресторан в клубе «Европа»	район Центральный, ул. Московская, 17	140
2.	кафе «Встреча»	район Центральный, пл. Metallургов, 3А (торговый комплекс «АТОЛЛ»)	28
3.	кафе «Додо пицца»	район Центральный, ул. Бегичева, 31	55
4.	кафе «Мир»	ш. Вальковское, 6А	48
5.	кафе «На Горной»	район Центральный, ул. Горная, 5	42
6.	кафе «Карамель»	район Центральный, ул. Комсомольская, 35	35
7.	кафе «Долина»	район Центральный, ул. Талнахская, 12	40
8.	кафе «Аквариум» в клубе «Европа»	район Центральный, ул. Московская, 17	32
9.	кафе «Пирс»	ш. Вальковское, 10Е	145
10.	кафе-кондитерская «Во дворе»	район Центральный, ул. Комсомольская, 31 (торговый центр «Гостинный двор»)	26
11.	бар «Суши-бум»	район Центральный, ул. Нансена, 69 (торговый центр «АДЦ»)	12
12.	закусочная «Шаурма»	район Центральный, ул. Мира, 5	4
13.	столовая «Кокос» в магазине «Неон»	район Центральный, Ленинский пр., 35	60
14.	ночной клуб «Европа»	район Центральный, ул. Московская, 17	244
15.	кафе «Хинкальный дом»	район Талнах, ул. Рудная, 31	100
16.	закусочная	район Талнах, ул. Бауманская, 8А	18
17.	закусочная	район Талнах, ул. Бауманская, 12А	16
18.	ресторан «Таймырский»	район Кайеркан, ул. Победы, 1А	86
19.	бар	район Кайеркан, ул. Победы, 1А	34
20.	бар в МБУК «Культурно-досуговый центр «Юбилейный»	район Кайеркан, ул. Шахтерская, 14	8
ИТОГО:			1 173

№ п/п	Виды услуг	на 01.10.2020		на 01.10.2021		Отклонение (+/-), ед.	
		Объекты	Раб. места	Объекты	Раб. места	Объекты	Раб. места
	<i>по ремонту и пошиву швейных, меховых и кожаных изделий, головных уборов и изделий текстильной галантереи, ремонту, пошиву и вязанию трикотажных изделий</i>	0	0	0	0	0	0
	<i>по ремонту и техническому обслуживанию бытовой радиоэлектронной аппаратуры, бытовых машин и приборов и изготовлению металлоизделий</i>	9	9	1	1	-8	-8
	<i>по изготовлению и ремонту мебели</i>	14	20	13	16	-1	-4
	<i>химической чистке и крашению</i>	3	3	4	4	1	1
	<i>по ремонту и строительству жилья и других построек</i>	43	60	55	69	12	9
	<i>прочих услуг бытового характера</i>	8	10	8	9	0	-1

Анализ количества объектов бытового обслуживания населения показал, что за истекший с отчетной даты год, их число сократилось на 36 ед.

Деятельность муниципальных унитарных предприятий и обществ с ограниченной ответственностью:

По состоянию на 01.10.2021 года на территории Норильска свою деятельность осуществляли 6 муниципальных унитарных предприятий и 2 общества с ограниченной ответственностью, единственным участником которых является Администрация города Норильска:

- МУП «Специализированная служба по вопросам похоронного дела» (численность работников – 42 человека);
- МУП Торгово-производственное объединение «ТоргСервис» (200 человек);
- МУП «Коммунальные объединенные системы» (713 человек);
- МУП «Норильское производственное объединение пассажирского автотранспорта» (826 человек);
- МУП «Многофункциональный обслуживающий комплекс» (46 человек);
- МУП «Расчетно-кассовый центр» (126 человек);
- ООО «УК «Город» (238 человека);
- ООО «Жилкомсервис-Норильск» (261 человек).

По итогам 9 месяцев 2021 года сумма налогов, уплаченных вышеобозначенными организациями в местный бюджет составила 42 819,0 тыс. руб.

XI. Жилищно-коммунальное хозяйство

По состоянию на 01.10.2021 жилищный фонд Норильска составлял 4 573,9 тыс. м², в том числе:

- жилых помещений – 4 302,2 тыс. м²;
- нежилых помещений – 271,7 тыс. м².

Уровень благоустройства (обеспечение холодным и горячим водоснабжением, водоотведением, электроэнергией и т.д.) городского жилищного фонда оставляет 100%.

Общее количество многоквартирных домов (далее – МКД) составляет 857 ед. (-1 ед. к 01.10.2020), из них по сериям:

- улучшенной планировки – 470 ед. (54,8% от общего количества);
- серии 1-447, 1-464, индивидуальные проекты («сталинка», «хрущевка», малоэтажная застройка) – 348 ед. (40,6%);
- серии 1-464 Д-82 «дома гостиничного типа» – 24 ед. (2,8%);
- серии 1-447 «коридорного типа» – 6 ед. (0,7%);
- серии К-69-5 – 3 ед. (0,4%);
- кирпичные (п. Снежногорск) – 6 ед. (0,7%).

Таблица 62

Классификация МКД по срокам эксплуатации

Сроки эксплуатации МКД	на 01.10.2020		на 01.10.2021	
	Количество МКД	доля, %		Количество МКД
До 10 лет	4	0,5%	До 10 лет	4
От 11 до 30 лет	69	8,0%	От 11 до 30 лет	69
От 31 до 50 лет	487	56,7 %	От 31 до 50 лет	487
Свыше 50 лет	298	34,8%	Свыше 50 лет	298
ИТОГО:	858	100%	ИТОГО:	858

За предшествующий отчетной дате год:

- выбыло 3 МКД: по ул. Шахтерская, д.18, ул. Надеждинская, д. 18, ул. Московская, д.14 (выведены из эксплуатации под снос).
- прибыло 2 МКД за счет разделения:
 - ✓ многоквартирного дома по ул. Комсомольская, д. 47 «Г», «Д» на два отдельных МКД – ул. Комсомольская, д. 47 «Г» и ул. Комсомольская, д. 47 «Д»;
 - ✓ многоквартирного дома по ул. Комсомольская, д. 43 «В», «Г» на два отдельных МКД – ул. Комсомольская, д. 43 «В» и ул. Комсомольская, д. 43 «Г».

И общего числа жилых домов 79,5% оборудовано счетчиками холодной воды, 78,2% горячей воды, 77% теплосчетчиками, 100% счетчиками электроэнергии.

Состояние жилищного фонда

Аварийный жилищный фонд составляет 5 МКД общей площадью 25,9 тыс. м², в том числе:

- ул. Лауреатов, д. 31 (6,6 тыс. м²);
- ул. Дзержинского, д. 3 (2,1 тыс. м²);
- ул. Московская, д. 31 (6,5 тыс. м²);
- ул. Лауреатов, д. 75 (6,6 тыс. м²);
- ул. Надеждинская, д. 1 (4,1 тыс. м²).

На особом контроле по состоянию грунтов и несущих конструкций числится 263 жилых здания, в т.ч. в Центральном районе – 182 (из них в районе Оганер – 9), в районе Талнах – 69, в районе Кайеркан – 12, из них:

- с прогрессирующими деформациями – 65 зданий в Центральном районе (из них в районе Оганер – 7);

- с разрушением несущих конструкций (по материалу) – 182 здания, в т.ч. в Центральном районе – 121 (из них в районе Оганер – 1), в районе Талнах – 50, в районе Кайеркан – 11;

- с деформациями без дальнейшей прогрессии – 230 зданий, в т.ч. в Центральном районе – 170 (из них в районе Оганер – 5), в районе Талнах – 60;

- по состоянию грунтов оснований фундаментов – 168 зданий, в т.ч. в Центральном районе – 113 (из них в районе Оганер – 8), в районе Талнах – 53, в районе Кайеркан – 2.

Средний показатель физического износа по результатам весеннего осмотра жилищного фонда города Норильска составляет 44,4%, что на 2,4 п.п. ниже показателя прошлого года.

Платежи населения за жилищно-коммунальные услуги

По состоянию на 01.10.2021 задолженность населения по оплате за жилищно-коммунальные услуги (далее – ЖКУ) составила 2 946,6 млн руб., что на 243,5 млн руб. (9,0%) выше показателя аналогичного периода прошлого года (2 703,1 млн руб.).

Уровень собираемости платежей населения за ЖКУ за отчетный период составил 94,8%, из них порядка 51,4% платежей перечисляются безналичным путем.

В целях организации работ по повышению сборов платежей населения за ЖКУ управляющими организациями проводится претензионно-исковая работа по взысканию задолженности с населения. Так, за 9 месяцев 2021 года подано 9 682 исков в суд – на сумму 233,4 млн руб., из них признано судом к взысканию 8 813 исков на сумму 163,8 млн руб.

За этот же период управляющими организациями получена оплата по искам на общую сумму 124,4 млн руб., что составляет 75,9 % от суммы, признанной судом к взысканию.

Кроме того, управляющими организациями проводится работа с должниками за ЖКУ в досудебном порядке. За отчетный период заключено 208 соглашений обязательств о погашении задолженности за ЖКУ на сумму 19,2 млн руб. Оплачено населением – 11,1 млн руб.

Всего в результате претензионно-исковой и досудебной работы за 9 месяцев 2021 года управляющими организациями получено 135,5 млн руб.

Реализация мероприятий, обеспечивающих функционирование жилищно-коммунального хозяйства

Кассовое исполнение мероприятий, обеспечивающих функционирование жилищно-коммунального хозяйства в рамках муниципальных программ (далее – МП) по итогам 9 месяцев 2021 года составило 828,3 млн руб. (35,7% от годового плана), в том числе за счет:

- федерального бюджета 8,9 млн руб. (1,1%);
- краевого бюджета 1,4 млн руб. (0,16%);
- местного бюджета 766,3 млн руб. (92,5%);
- средств заинтересованных лиц 0,3 млн руб. (0,04%);
- внебюджетных источников 51,4 млн руб. (6,2%).

Таблица 63
тыс. руб.

№ п/п	Наименование программы	План на 2021 год	Кассовое исполнение на 01.10.2021	Исполнение, %	Ожидаемое исполнение
	Всего расходы на жилищно-коммунальное хозяйство в рамках мероприятий, предусмотренных органами местного самоуправления, в т.ч.	2 323 045,4	828 317,4	35,7	2 066 188,4
	- федеральный бюджет	92 261,9	8 901,2	9,6	92 261,9
	- краевой бюджет	38 133,2	1 416,7	3,7	23 990,5
	- местный бюджет	2 107 932,6	766 267,1	36,4	1 850 979,6
	- средства заинтересованных лиц	338,0	338,0	100,0	338,0
	- внебюджетные источники (тарифная составляющая)	84 379,7	51 394,4	60,9	98 618,4
1.	Муниципальная программа «Реформирование и модернизация жилищно-коммунального хозяйства и повышение энергетической эффективности», т.ч.	1 758 202,5	551 405,8	31,4	1 523 042,8
	- краевой бюджет	34 840,5	948,2	2,7	20 697,8
	- местный бюджет	1 609 282,3	499 063,2	31,0	1 374 026,6
	- федеральный бюджет	29 700,0	0,0	0,0	29 700,0
2.	Муниципальная программа «Управление муниципальным имуществом», в т.ч.	234 965,8	156 465,7	66,6	234 525,8
	- местный бюджет	234 965,8	156 465,7	66,6	234 525,8
3.	Муниципальная программа «Развитие транспортной системы» на 2017-2021 годы, в т.ч.	136 274,8	70 171,5	51,5	115 264,0
	- местный бюджет	136 274,8	70 171,5	51,5	115 264,0
4.	Муниципальная программа «Формирование современной городской среды» на 2018-2024 годы, в т.ч.	69 619,6	10 195,3	14,6	69 619,6
	- федеральный бюджет	62 561,9	8 901,2	14,2	62 561,9
	- краевой бюджет	3 292,7	468,5	14,2	3 292,7
	- местный бюджет	3 427,0	487,6	14,2	3 427,0
	- средства заинтересованных лиц	338,0	338,0	100,0	338,0
5.	Муниципальная программа "Благоустройство территорий", в т.ч.	118 324,9	34 667,8	29,3	118 324,9
	- местный бюджет	118 324,9	34 667,8	29,3	118 324,9
6.	Муниципальная программа «Экология и охрана окружающей среды», в т.ч.	5 657,8	5 411,3	95,6	5 411,3
	- местный бюджет	5 657,8	5 411,3	95,6	5 411,3

Наибольшие расходы на отрасль жилищно-коммунального хозяйства предусмотрены программой *«Реформирование и модернизация жилищно-коммунального хозяйства и повышение энергетической эффективности»* (75,7%), состоящей из трех основных подпрограмм:

1) Развитие объектов социальной сферы, капитальный ремонт объектов коммунальной инфраструктуры и жилищного фонда;

- 2) Организация проведения ремонта многоквартирных домов;
- 3) Энергоэффективность и развитие энергетики.

В 2021 году для реализации данной Программы выделены средства в размере – 1 758,2 млн руб., в том числе за счет средств:

- краевого бюджета – 34,8 млн руб.;
- местного бюджета – 1 609,3 млн руб.;
- федеральный бюджет – 29,7 млн руб.;
- внебюджетных источников – 84,4 млн руб.

По итогам 9 месяцев 2021 года кассовое исполнение мероприятий составило 551,4 млн руб. (31,4% от запланированных средств). К концу текущего года исполнение ожидается в объеме 86,6% (1 523,0 млн руб.).

1. Развитие объектов социальной сферы, капитальный ремонт объектов коммунальной инфраструктуры и жилищного фонда:

- осуществлен капитальный ремонт коллектора по ул. Набережной Урванцева;
- выполнялся ремонт подполий, в целях сохранения устойчивости 12-ти зданий перспективного жилищного фонда;

2. Организация проведения ремонта многоквартирных домов:

2.1. в отчетном периоде выполнялся капитальный ремонт общего имущества многоквартирных домов:

- ремонт и окраска 21 фасада;
- ремонт металлической кровли 15-ти МКД;
- ремонт мягкой кровли 13-ти домов;
- ремонт 32-х домов несущих конструкций «0» циклов;
- восстановление аварийных участков наружных стен 11-ти МКД;
- проектные работы 87 проектов;
- ремонт системы теплоснабжения и водоснабжения в 7-ми домах.

Срок завершения работ по заключенным договорам в IV квартале 2021 года.

2.2. ремонт квартир в многоквартирных домах:

В рамках данного направления реализуется ремонт муниципальных квартир, а также в рамках осуществления государственных полномочий по решению вопросов социальной поддержки детей-сирот и детей, оставшихся без попечения родителей осуществляется ремонт квартир, находящихся в собственности детей-сирот и детей, оставшихся без попечения родителей.

В 2021 году предусмотрен ремонт 226-ти муниципальных квартир. По состоянию на 01.10.2021 закончен ремонт 20 муниципальных квартир. Работы на остальных объектах осуществляются в соответствии с графиками производства работ. К концу текущего года ожидается выполнение ремонта в 173-х квартирах.

2.3. снос аварийных и ветхих строений:

– выполнены работы по разработке проекта организационных работ, получено положительное заключение государственной экспертизы проектной документации в части проверки достоверности определения сметной стоимости сноса (демонтажа) МКД по адресу: ул. Московская, д. 14, ул. Надеждинская, д. 1.

Также, до конца года планируется произвести снос МКД по адресу: ул. Шахтерская, д. 5.

2.4. восстановительные работы по ремонту крыши многоквартирных домов, вызванных разрушениями вследствие шквального ветра:

– произведен ремонт крыш на 3-х МКД (пр-т Ленинский, д. 1, 3, 7).

3. «Энергоэффективность и развитие энергетики»

3.1. Создание условий для обеспечения энергосбережения и повышения энергетической эффективности в бюджетном секторе»

– за отчетный период заменено 239 единиц светотехнического оборудования. Ожидаемое исполнение по году 2 096 ед. из запланированных 2 223 ед.

3.2. Создание условий для обеспечения энергосбережения и повышения энергетической эффективности в жилищном фонде:

В отчетном периоде выполнялись следующие работы:

- утепление контура жилых зданий, замена дверных, оконных блоков;
- установка антивандальных и энергосберегающих светильников на объектах жилищного фонда и в местах общего пользования;
- ремонт изоляции трубопроводов в подвальных помещениях;
- модернизация схемы наружного дворового освещения.

3.3. «Создание условий для обеспечения энергосбережения и повышения энергетической эффективности в транспортном комплексе»:

Мероприятие предусматривает замену деревянных окон на пластиковые стеклопакеты и установку светодиодных светильников на объектах МУП «НПОПАТ».

Ведется подготовка аукционной документации. Выполнение работ запланировано на 4 квартал 2021 года.

3.4. «Выявление бесхозных объектов недвижимого имущества, используемых для передачи энергетических ресурсов, организация постановки в установленном порядке таких объектов на учет в качестве бесхозных объектов недвижимого имущества и затем признание права муниципальной собственности на такие бесхозные объекты недвижимого имущества»:

За отчетный период бесхозных объектов не выявлено.

3.5. «Организация управления бесхозными объектами недвижимого имущества, используемыми для передачи энергетических ресурсов, с момента выявления таких объектов»:

В отчетном периоде в муниципальную собственность принят 1 объект (сети ТВС, ул. Вальковская, 8).

3.6. «Создание условий для обеспечения энергосбережения и повышения энергетической эффективности систем коммунальной инфраструктуры»:

Мероприятие выполняется за счет собственных средств АО «Норильско-Таймырская энергетическая компания» включающая в себя комплекс мероприятий программы энергосбережения предприятия.

В соответствии с Приказом Минэнерго России от 30.06.2014 № 398 «Об утверждении требований к форме программ в области энергосбережения и повышения энергетической эффективности организаций с участием государства и муниципального образования, организаций, осуществляющих регулируемые виды деятельности, и отчетности о ходе их реализации» отчетность по реализации программ энергосбережения организаций, осуществляющих регулируемые виды деятельности формируется по состоянию на 1 января года, следующего за отчетным.

Распределение жилых помещений нуждающимся в улучшении жилищных условий

Количество свободных жилых помещений на 01.10.2021 составило 2 339 ед. (+48 ед. к периоду 2020 года). Увеличение показателя по итогам 9 месяцев 2021 года обусловлено поступившими жилыми помещениями, в рамках реализации мероприятий программ переселения из РКС, а также на основании решений суда как выморочное имущество и расторжения договоров по иным видам найма.

Таблица 64

Динамика движения жилищного фонда за отчетный период

№ п/п	Наименование показателя	На 01.10.2020	На 01.10.2021	На 01.01.2021	На 01.01.2022 оценка	Абсолютное отклонение, +/-	
						01.10.21/01.10.20	2021/2020
1.	Всего свободных жилых помещений, имеющих в распоряжении Управления жилищного фонда и подлежащих распределению, в т.ч.	2 291	2 339	2 431	2 281	48	39
1.1.	квартир	1 097	1 239	1 187	1 256	142	227
1.2.	комнат гостиничного типа	1 194	1 100	1 244	1 052	-94	420
1.3.	комнат в общежитиях	0	0	0	0	0	-608
2.	Всего предоставлено жилых помещений, в т.ч.	655	494	904	1 075	-161	-130
2.1.	по договорам социального найма	88	121	116	141	33	-20
2.1.1.	нуждающимся в предоставлении жилого помещения, из них:	16	35	29	50	19	-21
	<i>в порядке очередности (в т.ч. малоимущим гражданам)</i>	<i>14</i>	<i>30</i>	<i>27</i>	<i>45</i>	<i>16</i>	<i>-21</i>
	<i>вне очереди в соответствии с законодательством</i>	<i>2</i>	<i>5</i>	<i>2</i>	<i>5</i>	<i>3</i>	<i>0</i>
2.1.2.	жителям аварийных домов	72	86	87	91	14	1
2.2.	по договорам найма жилищного фонда коммерческого использования	286	314	365	410	28	-66
2.3.	по договорам найма служебных жилых помещений	172	234	272	294	62	-46
2.4.	по договорам аренды (заключаются с юридическими лицами)	59	30	87	199	-29	84
2.5.	по договорам найма в общежитиях	1	0	1	0	-1	-97
2.6.	по договорам мены	49	29	63	31	-20	15
3.	Поступило в отчетном периоде в муниципальный жилищный фонд для распреде-	51	48	138	50	-3	-138

№ п/п	Наименование показателя	На 01.10.2020	На 01.10.2021	На 01.01.2021	На 01.01.2022 оценка	Абсолютное отклонение, +/-	
						01.10.21/01.10.20	2021/2020
	ния, в результате переселения граждан из РКС						

По состоянию на 01.10.2021 подлежат переселению из аварийных домов 1 113 семей.

За отчетный период из аварийных домов переселена 191 семья, в том числе:

- нанимателей по договорам социального найма – 86 семей;
- собственников по договорам мены – 29 семей,
- возмещение расходов за изымаемое жилое помещение – 76 семей.

XII. Автодороги и транспорт

Существующая сеть автомобильных дорог Норильска действует автономно от общей сети автомобильных дорог страны, отсутствуют дороги круглогодичного действия, обеспечивающие автотранспортное сообщение города с административным центром Красноярского края, а также другими регионами Российской Федерации. Это обусловлено особенностями географического положения и природно-климатических условий территории.

Автодорожная связь между административными районами (Центральный, Кайеркан, Талнах) обеспечивается автомобильными дорогами:

✓ Норильск – Талнах, имеющей съезды к многочисленным туристическим базам на территории городского округа, а также подъездные пути к посадочной площадке «Валек» и жилому образованию Оганер.

✓ Норильск – Алыкель, соединяющей Центральный район города с районом Кайеркан, которая дает возможность круглогодичного транспортного сообщения с аэропортом «Норильск», а также морским портом, расположенным на территории городского поселения Дудинка Таймырского Долгано-Ненецкого муниципального района.

Дорожное хозяйство

Улично-дорожная сеть Норильска включает 158,4 км автодорог с усовершенствованным типом покрытия, 127,3 км линий наружного освещения, 22 автодорожных моста и путепровода, 242 водопропускные трубы.

Кроме того, автомобильные дороги города Норильск обустроены 47 светофорными объектами, более 5 500 дорожными знаками.

Таблица 65

Автомобильные дороги общего пользования местного значения по территориальному принципу

Районы города	Протяженность, км на 01.10.2021
Автомобильные дороги общего пользования местного значения, в том числе:	158,4
- район Центральный;	53,3

Районы города	Протяженность, км на 01.10.2021
- район Талнах;	36,0
- район Кайеркан;	6,5
- поселок Снежногорск;	1,2
- межрайонные автомобильные дороги	61,4

Обеспечение сохранности, развитие и модернизация сети автомобильных дорог общего пользования местного значения осуществляется в рамках реализации мероприятий муниципальной программы «Развитие транспортной системы», включающей в себя две основные подпрограммы – «Дорожное хозяйство» и «Повышение безопасности дорожного движения на автомобильных дорогах общего пользования местного значения», на реализацию которых в 2021 году запланированы средства в размере 2 673 237,7 тыс. рублей, из них средства:

- краевого бюджета – 903 384,0 тыс. руб.;
- муниципального дорожного фонда – 1 748 818,8 тыс. руб.;
- местного бюджета – 21 034,9 тыс. руб.

1) Подпрограмма «Дорожное хозяйство» с запланированным финансированием – 2 655 507,7 тыс. руб.

В рамках выделенных средств за отчетный период проведены мероприятия на сумму 1 552 780,5 тыс. руб. (58,5% от годового плана), а именно:

1.1. Содержание дорожного хозяйства:

- содержание автомобильных дорог п. Снежногорск;
- содержание систем видеонаблюдения 16 видеокамер, установленных на автодороге Норильск-Алыкель и камер видеонаблюдения на отапливаемых автопавильонах;
- выполнен ремонт 2-х площадок под установку трансформаторных подстанций на автомобильной дороге Норильск-Алыкель;
- осуществлялось техническое обслуживание оборудования и содержание четырех отапливаемых павильонов на автобусных остановках.
- озеленение цветочных клумб улично-дорожной сети;
- содержание и ремонт пешеходных галерей жилых домов по ул. Богдана Хмельницкого, д. 14 и ул. Павлова, д. 8;
- выполнена замена дверей и тепловой завесы на отапливаемых павильонах, установленных в 2020 году на ул. Ленинский проспект, д. 33, ул. Спортивная, д. 4, ул. Победы, д. 9;
- приобретены 16 мусорных баков для сбора мусора с последующей установкой на межрайонных автодорогах.

1.2. Ремонтные работы дорожного хозяйства:

- асфальтобетонного покрытия автомобильных дорог на следующих объектах: ул. Талнахская, автодорога Оганер, автодорога Норильск-Алыкель, автодорога от продмага до городской больницы, ул. Надеждинская, ул. Федоровского, ул. Игарская на площади 136,0 тыс. м²;
- тротуаров, бортовых камней улично-дорожной сети районов Центральный, Талнах и Кайеркан;

- дворовых территорий многоквартирных домов и проездов к ним в Центральном районе;
- по замене светильников с ртутными лампами на светодиодные на опорах наружного освещения (на 39 городских улицах).

1.3. Строительство, реконструкция, капитальный ремонт дорожного хозяйства:

- произведена реконструкция Юго-западной объездной автомобильной дороги города (автодорожного моста через напорные водоводы на км 2+147 по ул. Октябрьской).
- завершены работы по организации парковки на «Автомобильной дороге от продмага до больницы и искусственные сооружения к ней».

1.4. Проектные работы:

- на реконструкцию объекта «Автомобильная дорога Норильск-Талнах (реконструкция моста через р. Наледная на км 2+969);
- на ремонт участка автодороги «Юго-западная объездная автодорога с подъездом к Норильску и искусственные сооружения на ней» (на км 2+540/км 2+560 по ул. Октябрьской);
- заключены муниципальные контракты на инженерно-геологические изыскания и на предпроектное обследование объекта капитального строительства в рамках актуализации проектной документации на реконструкцию моста через р. Наледная на км 2+969 автодороги Норильск-Талнах.

1.5. Архитектурно-художественное оформление улично-дорожной сети:

- осуществлены мероприятия по содержанию праздничной иллюминации, архитектурной подсветки, световых композиций и электроснабжению оборудования светового оформления города.

2) Подпрограмма «Повышение безопасности дорожного движения на автомобильных дорогах общего пользования местного значения» – с запланированным финансированием – 17 730,0 тыс. руб.

В рамках выделенных средств за отчетный период проведены мероприятия на сумму 9 662,7 тыс. руб. (54,5% от годового плана), а именно:

- замена дорожных знаков, не соответствующих ГОСТ;
- ремонт опор наружного освещения, сбитых при дорожно-транспортных происшествиях;
- установка дублирующих дорожных знаков и занижение бортового камня на пешеходных переходах;
- приведение средств организации дорожного движения требованиям ГОСТ (ремонт светофорных объектов, установка металлических ограждений на существующих пешеходных переходах).

Регулярные пассажирские перевозки автомобильным транспортом

Городской пассажирский автомобильный транспорт общего пользования занимает ведущее место в обеспечении транспортного обслуживания населения. Город имеет развитую маршрутную сеть общественного автомобильного транспорта и

отработанную систему организации пассажирских перевозок в сложных климатических условиях в зимний период, когда при закрытии межрайонных трасс для всех видов транспорта, движение автобусов осуществляется организованными колоннами.

На территории города организовано своевременное автобусное сообщение по 25 муниципальным автобусным маршрутам с протяженностью 442,7 км и средним расстоянием между автобусными остановками 350-450 м.

Всего на территории города за 9 месяцев 2021 года объем пассажирских перевозок, выполненных МУП «НПОПАТ» по муниципальным маршрутам, составил 9 468,0 тыс. чел. (9 мес. 2020 года – 8 227,4 тыс. чел.).

По состоянию на 01.10.2021 года на балансе МУП «НПОПАТ» состоит 212 автобусов, из них 98 имеют 100% амортизационный износ (эксплуатируются свыше 7 лет). Ежедневно по муниципальному маршруту для работы по плану пассажирских перевозок используется 182 автобуса.

На ряду с муниципальным транспортом на территории города, пассажирские автобусные перевозки осуществляют 4 юридических лица и 3 индивидуальных предпринимателя. За отчетный период их объем пассажирских перевозок составил 2 637,1 тыс. чел. (21,8 % от общего объема пассажирских перевозок на территории города Норильска – 12 105,1 тыс. чел.).

ХIII. Благоустройство территории

Создание удобной, качественной, благоустроенной и комфортной среды, максимально приспособленной, прежде всего, для жителей, является одним из ключевых направлений деятельности органов местного самоуправления.

Благоустройство городской среды города, а также формирование современных зон отдыха в парках, скверах, пешеходных зонах осуществляется в рамках двух муниципальных программ: «Благоустройство территории» и «Формирование современной городской среды», в рамках которых в текущем году запланировано выполнение ряда мероприятий по благоустройству на сумму 327 566,5 тыс. руб., в том числе за счет средств:

- местного бюджета – 258 873,9 тыс. руб.,
- краевого бюджета – 5 792,7 тыс. руб.,
- федерального бюджета – 62 561,9 тыс. руб.,
- финансового участия заинтересованных лиц – 338,0 тыс. руб.

В рамках выделенного финансирования осуществляются следующие мероприятия:

1. Содержание объектов благоустройства (годовой план – 99 367,4 тыс. руб., фактическое исполнение – 57 303,7 тыс. руб. – 57,7% от плана).

В отчетном периоде проводились следующие работы по содержанию объектов благоустройства:

- уборка территории города от мусора (подметание, очистка урн, сбор, транспортировка и размещение мусора);
- очистка от снега площадок и лестничных маршей переходных лестниц, территорий объектов – вручную, очистка от снега механизированная, сгребание и сдвигание снега, посыпка противогололедным материалом, погрузка, вывоз, погрузка и размещение снега на снегоотвале);

- организация круглосуточного видеонаблюдения за объектами внешнего благоустройства;
- энергоснабжение и техническое обслуживание объектов благоустройства;
- техническое обслуживание газопровода от Пиковой котельной до Площади Памяти Героев, а также наружного освещения объектов благоустройства;
- реставрация мемориальной доски (в память о металлургах-мончегорцах) по ул. Кирова, д.1;
- содержание фонтана на объекте благоустройства – Бульвар Влюбленных;
- расстановка уличных скамеек, урн, вазонов;
- осмотр и ремонт детского игрового оборудования, а также содержание детских игровых и спортивных площадок (уборка территории от мусора, подметание территории, очистка урн, сбор, транспортировка и размещение мусора);
- сборка и установка теневых навесов (беседок), радиусных скамеек и фигур из резиновой крошки на детских игровых площадках;
- содержание территории городского кладбища, мест (площадок) накопления твердых коммунальных отходов, площадок для выгула и дрессировки собак, мобильных туалетных кабин;
- изготовление информационных табличек на городское кладбище и озеро Городское;
- ремонт досок объявлений.

В целом по данному мероприятию, ожидаемое исполнение по итогам года планируется в 100% объеме.

2. Благоустройство и озеленение (годовой план – 208 736,9 тыс. руб., фактическое исполнение – 49 690,9 тыс. руб. – 23,8% от плана).

➤ **район Центральный:**

1. Осуществлена поставка:
 - парковых скамеек – 8 шт.;
 - теневых навесов (беседок) – 6 шт.;
 - спортивного оборудования – 6 шт.;
 - радиусных скамеек – 2 шт.;
 - поставка и установка уличных светодиодных светильников на объекте благоустройства «Площадь Памяти Героев» – 34 шт.
2. Осуществлена закупка:
 - флагов Российской Федерации – 54 шт.;
 - тепловой завесы на объект благоустройства «Автобусный» – 1 шт.
3. Выполнялись работы по:
 - облицовке бордюра газона по ул. проспект Ленинский д. 24А по (здание Администрации);
 - обустройству общественной территории по ул. проспект Ленинский, д.24 (за зданием Администрации);
 - ремонту переходных лестниц – 4 шт.;
 - окраске эстакады трубопровода на объекте благоустройства – площадь Памяти Героев;
 - благоустройству территории мемориального комплекса «Норильская Голгофа»;

- обустройству общественного пространства в районе дома № 48 по ул. Талнахской;

- электромонтажу и замене электрического кабеля, а также окраска поребриков на объекте благоустройства «озеро Городское».

4. Оказаны услуги по изготовлению баннера индивидуального на объект благоустройства – Площадь Памяти Героев в количестве 1 шт.

➤ **район Талнах:**

1. Выполнялись работы по:

- благоустройству территории района Талнах (устройство поребриков);
- благоустройству территории в районе улицы Первопроходцев, д. 1 и на объекте «Палатка Первым»;

- разработке проектно-сметной документации на устройство асфальтобетонного покрытия и на благоустройство территории в районе «Зеленая зона в районе КГБУЗ «Норильская городская поликлиника № 2»;

- обустройству общественного пространства в районе домов № 22-28 по ул. Енисейская;

- обустройству детских игровых и спортивных площадок – 2 шт.;

- обустройству площадки для выгула собак;

- изготовлению и установке досок объявлений – 9 шт., информационных табличек – 8 шт.

2. Осуществлена поставка:

- горшков для цветов, искусственных цветов – 1 090 шт.;

- конуса светодиодного из искусственной хвои уличного каркасного – 1 шт.;

- бетонных урн – 55 шт.;

- элементов детского игрового и спортивного оборудования для обустройства детских игровых и спортивных площадок – 45 шт.

3. Произведена замена гирлянд на световых деревьях – 6 шт.

4. Осуществлен завоз и планировка песка на детских игровых площадках.

➤ **район Кайеркан:**

1. Выполнялись работы по:

- обустройству общественного пространства в районе домов № 12, 14, 16 по ул. Первомайская;

- ремонту поребриков, асфальтировки территории района.

2. Оказаны услуги по:

- изготовлению информационных табличек – 9 шт.;

- приобретению перчаток, лопат, метел для проведения субботника;

3. Осуществлена поставка топиар фигуры «Дерево» – 1 шт.

➤ **поселок Снежногорск:**

1. Оказаны услуги по:

- изготовлению и установке беседок парковых для обустройства территории малого детского парка развлечений «Бригантина» – 2 шт.;

- проведению инвентаризации мест захоронений, расположенных на территории городского кладбища городского поселка Снежногорск.

2. Выполнены работы по обустройству:

- малого детского парка развлечений «Бригантина»;

- «Зеленого двора» с альпинарием.

Ожидаемое исполнение в рамках данного мероприятия программы по итогам

года ожидается в размере 158 579,5 тыс. руб. – 76,0% от годового плана.

3. «Благоустройство дворовых территорий многоквартирных домов».

Плановый объем средств на реализацию данного мероприятия – 19 462,2 тыс. руб., фактическое исполнение на отчетную дату составило – 10 195,3 тыс. руб. или 52,4%.

По состоянию на 01.10.2021 работы выполнены по всем 6-ти дворовым территориям в полном объеме:

Таблица 66

№ п/п	Адрес	Виды работ					
		Асфальтировка дворовой территории, кв.м.	Асфальтировка проездов (кв.м.)	Обеспечение освещения дворовых территорий (шт.)	Установка скамеек, шт.	Установка урн, шт.	Оборудование детской площадки, шт.
1	ул. Енисейская, д. 1	560	-	-	1	2	-
2	ул. Енисейская, д. 3	1 140	1 170	-	1	2	-
3	ул. Енисейская, д. 5	1 075	-	-	2	2	-
4	ул. Ленинградская, д.1	2 074	-	2	2	2	-
5	Пр. Ленинский, д. 42	2 261	-	1	3	3	-
6	ул. Космонавтов, д. 27	720	-	-	1	1	-
	ИТОГО	7 830	1 170	3	10	12	-

Стоит отметить, что голосование по выбору объектов благоустройства на 2022 год в рамках муниципальной программы «Формирование современной городской среды» проходит на электронной площадке 24.gorodsreda.ru. Для выбора горожан представлены два объекта:

1. Общественная территория по улице Комсомольской – благоустройству подлежит территория в районе городского плавательного бассейна и дворца спорта «Арктика». Целью благоустройства территории является придание местности ухоженного, привлекательного и эстетичного внешнего вида, направленного на проведение досуга жителей разного возраста, с присутствием зеленых насаждений и малых архитектурных форм;

2. Общественная территория по улице Первомайской – благоустройству подлежит территория в районе средней образовательной школы № 40 и спортивной школы № 5 по улице Первомайской. Реализуемые мероприятия направлены на популяризацию здорового образа жизни и создание комфортной эстетической среды.²

XIV. Охрана окружающей среды

Главной экологической проблемой территории является высокий уровень загрязнения атмосферного воздуха, что обусловлено результатами производственной деятельностью ЗФ ПАО «ГМК «Норильский никель» (далее – Компания, Норникель) по добыче и производству цветных и драгоценных металлов из месторождений комплексных сульфидных медно-никелевых руд. Основным загрязняющим веществом в атмосфере города является диоксид серы, выбрасываемый в воздух металлургическими предприятиями при пирометаллургической переработке концентратов обогащения Норильской и Талнахской обогатительными фабриками.

² <https://24.gorodsreda.ru/voting/>

В целях улучшения экологической ситуации Компания ведет активную работу по улучшению экологической обстановки на территориях присутствия и рассматривает деятельность по охране окружающей среды как неотъемлемую часть всех производственных процессов.

Так, 1 июня 2021 года совет директоров Норникеля одобрил новую Комплексную экологическую стратегию, которая охватывает шесть основных областей воздействия на окружающую среду: изменение климата, воздух, вода, управление хвостохранилищами и отходами, почва и биоразнообразие. Это главные направления, находящиеся в центре природоохранной деятельности «Норникеля». Всего стратегия определяет 21 цель в области экологии и охраны труда, включая сокращение выбросов SO₂, внедрение принципов глобального стандарта хвостохранилищ.

Наиболее значимым проектом по снижению выбросов загрязняющих веществ в атмосферный воздух является поступательная реализация «Серной программы 2.0», что позволит уменьшить выбросы в атмосферный воздух к 2023 году на 45% и на 90% к 2025 году (по отношению к 2015 году). Запуск якорного проекта «Серной программы 2.0» по утилизации печных газов на Надеждинском металлургическом заводе намечен в 2023 году, а утилизация печных и конвертерных газов на Медном заводе в 2025 году.

Наряду с «Серной программой 2.0» Компанией намечены проекты по рециркуляции и повторного использования воды; восстановление земель; мониторинг промышленных активов; проведение оценки воздействия на биоразнообразие на всех территориях, подверженных влиянию деятельности Компании, а также инвестирование в «зеленые» технологии и переоснащение мощностей Норникеля.

Так, в сентябре текущего года в Москве Компания подписала соглашение о внедрении автоматизированной системы контроля воздуха на территории города Норильска, что позволит фиксировать все данные о выбросах только в онлайн-режиме, что раньше осуществлялось в ручную. Норильск станет первым городом с автоматической системой контроля воздуха. Предприятия Норникеля станут участниками пилотного проекта по внедрению в России системы автоматического контроля за состоянием атмосферного воздуха.

Данный проект также будет запущен и в жилых зонах Норильска. Эксперимент позволит апробировать лучшие технологические решения по передаче данных о состоянии воздуха в онлайн-режиме с последующим расширением отработанных принципов и технологий на другие города-участники федерального проекта «Чистый воздух».

Онлайн-мониторинг позволит оперативно реагировать на превышение выбросов в городах, реализовать первоочередные мероприятия исходя из конкретных загрязняющих веществ, по которым выявлены превышения, и повысит доступность экологической информации для граждан. Мониторинг качества воздуха станет одним из элементов единой государственной системы контроля за экологическими показателями воды, воздуха и почвы. Единая система анализа экологической обстановки в России появится к 2024 году.³

На территории города на постоянной основе мониторинг загрязнения атмосферного воздуха осуществляется передвижной экологической лабораторией Компании, выполняющей производственный контроль: отбирает пробы атмосферного

³ <https://rg.ru/2021/10/21/reg-sibfo/norilsk-stanet-pervym-gorodom-s-avtomaticheskim-kontrolem-sostoianiiia-vozduha.html>

воздуха, анализирует их и при превышении ПДК передает информацию на предприятие, где вводится ограничительный режим. Также, в последние годы Заполярный филиал тесно сотрудничает с Росгидрометом, что позволяет раз в сутки получать прогноз о наступлении неблагоприятных метеорологических условий и возможном загрязнении атмосферного воздуха.

Стоит отметить, что в период 2020-2030гг. Компания приняла на себя обязательства по выделению финансирования для обеспечения уборки отходов и рекультивации земель в Норильском регионе целью, которой является очистка территории от неиспользуемых и снесенных объектов:

- 467 заброшенных зданий и сооружений;
- более 1,3 млн т отходов производственной деятельности;
- более 2 млн т мусора;
- более 600 000 т металлолома.

Ведутся работы по сбору и переработке лома нержавеющей стали и металлолома, демонтажу зданий и ликвидация отходов, а также санитарная обработка территории. Компания планирует учредить новое специализированное подразделение по очистке и последующей рекультивации земель, а также приобрести более 40 ед. специального оборудования.⁴

Таблица 67

Наименование показателя	Ед. изм.	9 месяцев 2020 года	Годовой план	9 месяцев 2021 года
Размещено твердых коммунальных отходов	тыс. т	78,7	111,7	57,2

На территории города Норильск коммунальную услугу по вывозу твердых коммунальных отходов (ТКО) оказывает региональный оператор ООО «РостТех». По итогам 9 месяцев 2021 года на свалках-полигонах расположенных: в Центральном районе ООО «Стройбытсервис»; в районе Талнах ООО «Байкал-2000», размещено 57,2 тыс. т ТКО, что на 21,5 тыс. т меньше, чем за аналогичный период 2020 года.

Таблица 68

Наименование показателя	Ед. изм.	9 месяцев 2020 года	Ожидаемый объем поступления сточных вод	9 месяцев 2021 года
Пропущено сточных вод через очистные сооружения	тыс.м ³	18 912,1	15 243,4	24 602,8

По информации МУП «Коммунальные объединенные системы» за 9 месяцев 2021 года через очистные сооружения города пропущено 24 602,8 тыс. м³ сточных вод, что на 30,0% выше показателя прошлого года.

Стоит отметить, что в 2021 году мероприятия в области охраны окружающей среды на территории города Норильска выделили в отдельную муниципальную программу «Экология и охрана окружающей среды» на реализацию, которой в текущем

⁴ <https://www.nornickel.ru/sustainability/environment/tailings-and-waste/>

году предусмотрено порядка 312,4 млн руб. Основными мероприятиями программы являются:

- организация деятельности по обращению с отходами – уборка территорий, прилегающих к жилым зонам районов, ликвидация несанкционированных мест размещения отходов производства и потребления, вывоз и хранение самовольно установленных объектов движимого имущества (киосков, павильонов, контейнеров), снос самовольных строений, утилизация; ликвидация объектов накопленного вреда окружающей среде; создание и оборудование мест (площадок) накопления твердых коммунальных отходов в соответствии с требованиями санитарных норм и правил; содержание мест (площадок) накопления твердых коммунальных отходов; сбор, транспортировка, размещение отходов;
- озеленение территории муниципального образования;
- организация обращения с животными без владельцев.

XV. Криминогенная обстановка

Общая характеристика криминальной обстановки

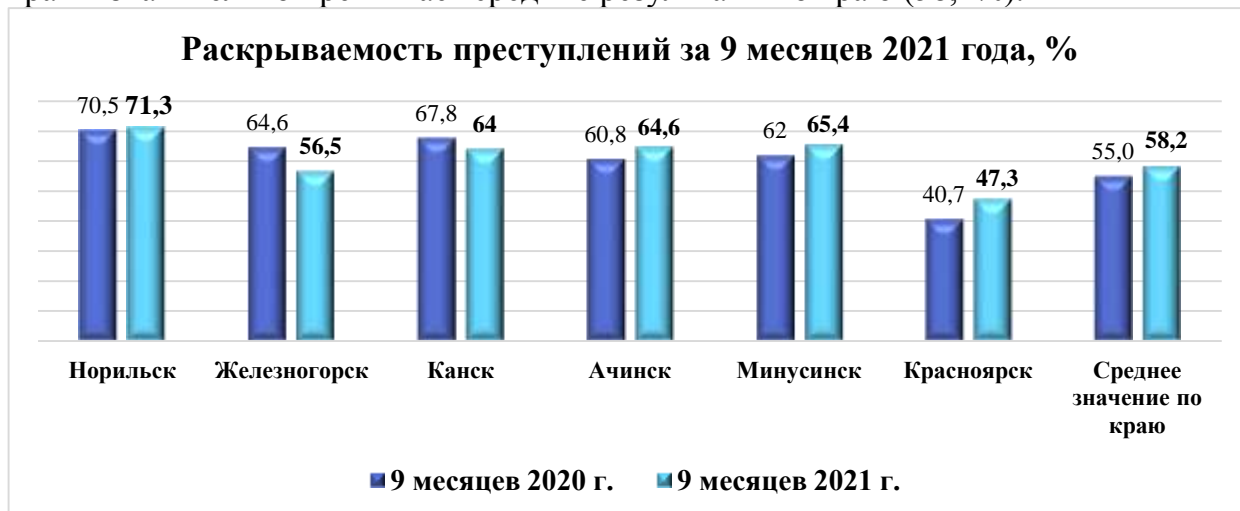
По итогам 9 месяцев 2021 года отмечается снижение зарегистрированных преступлений на 1,5% (1 476 ед. против 1 499 ед. зарегистрированных за 9 мес. 2020 года), в том числе тяжкой и особо тяжкой категории на 9,9% (с 443 до 399 ед.).



Также снизилось количество преступлений, вызывающих наибольший общественный резонанс: убийств (-25%), умышленных причинений тяжкого вреда здоровью (-3,7%), краж (-26,7%), грабежей (-12,5%), разбоев (-66,7%).

При этом увеличилось число таких преступлений, как мошенничества (+26%; с 273 до 344), квартирные кражи (+112,5%; с 8 до 17), угоны (+44,4%; с 18 до 26), поджоги (+50%; с 2 до 3), уголовно-наказуемые ДТП (+58,3%; с 12 до 19), преступления террористического характера (с 0 до 8) и экстремистской направленности (с 0 до 1).

За отчетный период общая раскрываемость преступлений составила – 71,3% (9 мес. 2020 года – 70,5%) и является лучшей среди крупных ОВД Красноярского края и значительно превышает средние результаты по краю (58,2%).



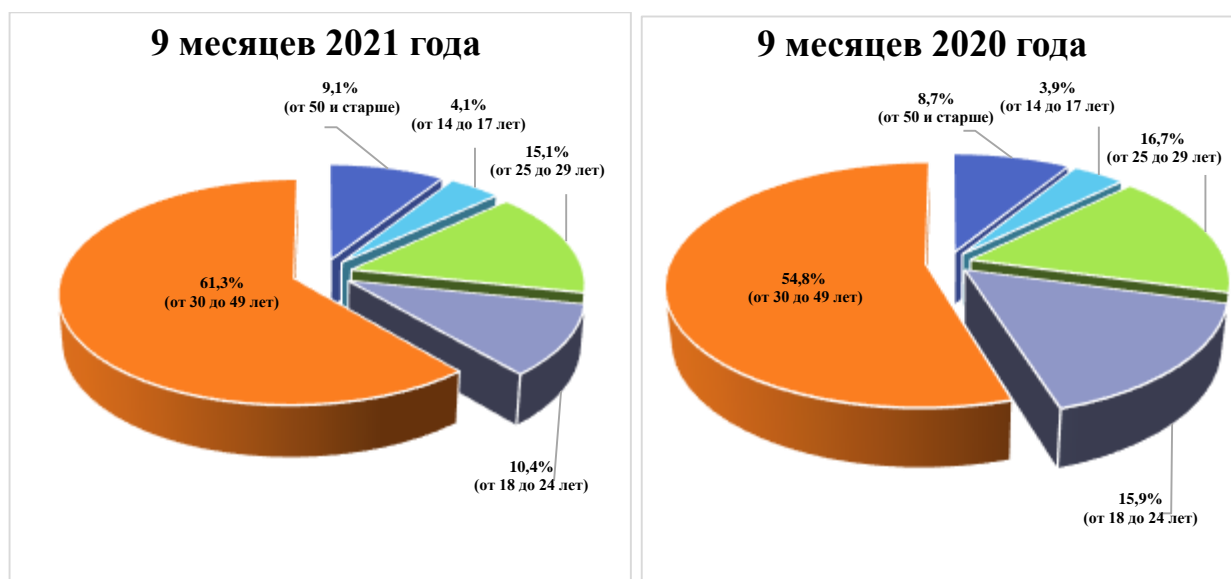
В отчетном периоде повысилась раскрываемость таких преступлений как грабежи (с 88,2% до 90,9%), мошенничества (с 42,5% до 45,2%), угоны (с 78,9% до 95,7%), в сфере незаконного оборота наркотических средств (с 77,5% до 84%), в том числе с целью сбыта (с 64,9% до 76,8%), а также совершенные в общественных местах (с 77,5% до 80%) и на улицах города (с 75,9% до 81,6%).

По таким преступлениям, как убийства, умышленное причинение тяжкого вреда здоровью, изнасилования, квартирные кражи, разбои, поджоги – раскрываемость составила 100%.

Социально-демографическая характеристика преступности и организация профилактической работы

По итогам 9 месяцев 2021 года, как и в аналогичном периоде предшествующего года, наибольшая часть преступлений совершена лицами в возрасте от 30 до 49 лет – 61,3% (9 мес. 2020 г. – 54,8%).

Возрастная категория лиц, совершивших преступления, %



Из общего числа выявленных лиц, совершивших преступления – 80,9% приходится на мужчин и 19,1% – на женщин.

В комплексе мер профилактического характера, приоритетное направление имеет работа с лицами, склонными к совершению преступлений и состоящими на профилактическом учете. В течении первого полугодия административный надзор осуществлялся за 166 лицами (+14,5% по отношению к 9 месяцам 2020 года), с каждым из которых проводилась индивидуальная профилактическая работа.

Пристальное внимание уделялось профилактической и воспитательной работе с несовершеннолетними. В целях предупреждения правонарушений несовершеннолетних и в отношении их, в отчетном периоде проведено 285 профилактических рейдовых мероприятий, из них 133 с участием представителей органов и учреждений системы профилактики. В учебных заведениях города проведено 1 362 лекции и беседы на правовые темы. На постоянной основе велась шефская работа в детских домах и учреждениях социального обслуживания для несовершеннолетних. Усилено индивидуальное воздействие на подростков, состоящих на профилактическом учете и родителей, оказывающих отрицательное влияние на своих детей.

По итогам отчетного периода наблюдался рост противоправных деяний, совершенных несовершеннолетними (+20,6%; с 34 до 41), в том числе лиц, принявших участие в их совершении (+10,0%; с 30 до 33).

Кроме профилактической работы, другим рычагом воздействия на снижение противоправных действий, является своевременное пресечение административных правонарушений. За 9 месяцев 2021 года к административной ответственности привлечено 7 418 граждан, в том числе 2 311 граждан за нарушение антиалкогольного законодательства. В ходе проведения проверок торговых объектов, выявлено 80 правонарушений, наложено штрафов на общую сумму 2 296,0 тыс. рублей.

В целях своевременного выявления нарушений миграционного законодательства проведено 296 мероприятий, пресечено 1 423 правонарушений, на миграционный учет поставлено 3 934 иностранных граждан и лиц без гражданства.

Состояние преступности на улицах и в общественных местах

На протяжении всего отчетного периода принимались целенаправленные меры по противодействию преступности в общественных местах и на улицах города.

Всего за 9 истекших месяцев 2021 года проведено 11 мероприятий с массовым участием граждан, в которых приняло участие порядка 18 420 граждан. Грубых нарушений общественного порядка и общественной безопасности не допущено.

Обеспечение безопасности дорожного движения

За 9 месяцев 2021 года в сфере безопасности дорожного движения проведено 42 оперативно-профилактических мероприятия «Нетрезвый водитель».

В рамках проведенных мероприятий в отношении участников дорожного движения за различные нарушения правил дорожного движения составлено 10 654 административных материала (9 мес. 2020 года – 10 092 ед.), из них наиболее опасными являлись:

- превышение скоростного режима – 355 ед.;
- выезд на полосу встречного движения – 244 ед.;
- управление транспортом в состоянии опьянения и отказ от медицинского освидетельствования – 212 ед.;
- повторное управление транспортом в состоянии опьянения – 26 ед.

С целью формирования негативного отношения населения к правонарушениям в сфере дорожного движения, предупреждения опасного поведения участников дорожного движения продолжена информационная работа с использованием средств массовой информации.

В течение отчетного периода по данной тематике в СМИ было опубликовано 796 материалов, в том числе 293 – по предупреждению и профилактике детского дорожно-транспортного травматизма, 84 материала – с мест проведения различных оперативно-профилактических мероприятий.

Кроме того, в образовательных учреждениях города было проведено 231 практическое занятие по основам ПДД и соблюдением мер безопасности.

В отчетном периоде продолжено осуществление комплекса мер по контролю над работой автотранспортных предприятий, по результатам которого, за допущенные нарушения к административной ответственности привлечены 59 юридических и 49 должностных лиц, внесены представления об устранении причин и условий, способствующих совершению правонарушений.



По итогам 9 месяцев 2021 года общее число ДТП по отношению к аналогичному периоду 2020 года снизилось на 20,5% (с 127 до 101 ед.), в том числе количество раненных на 12,4% (с 177 до 155) и погибших на 25% (с 8 до 6), с участием детей на 10% (с 10 до 9).

Начальник Управления экономики
Администрации города Норильска

А.А. Сапожников