

<b>I.</b>	<b>Основные тенденции социально-экономического развития муниципального образования город Норильск .....</b>	<b>2</b>
<b>II.</b>	<b>Демография.....</b>	<b>4</b>
<b>III.</b>	<b>Рынок труда, занятость и безработица.....</b>	<b>6</b>
<b>IV.</b>	<b>Уровень доходов и пенсионное обеспечение .....</b>	<b>11</b>
<b>V.</b>	<b>Финансовое состояние территории.....</b>	<b>13</b>
<b>VI.</b>	<b>Муниципальный заказ.....</b>	<b>18</b>
<b>VII.</b>	<b>Участие территории в реализации четырехсторонних соглашений и государственных программах Красноярского края.....</b>	<b>20</b>
<b>VIII.</b>	<b>Реализация Указа Президента РФ от 7 мая 2018 года № 204 «О национальных целях и стратегических задачах развития Российской Федерации на период до 2024 года»...</b>	<b>27</b>
<b>IX.</b>	<b>Развитие учреждений социально-культурной сферы.....</b>	<b>32</b>
	9.1 Развитие системы общего и дошкольного образования.....	32
	9.2 Развитие учреждений культуры и искусства.....	56
	9.3 Развитие физической культуры и спорта.....	76
	9.4 Развитие туризма.....	91
	9.5 Развитие молодежной политики .....	94
	9.6 Деятельность социально ориентированных общественных объединений и некоммерческих организаций .....	103
	9.7 Социальная защита населения.....	107
	9.8 Анализ кадровой обеспеченности учреждений социальной инфраструктуры..	114
	9.9 Строительство, реконструкция, капитальные и текущие ремонты объектов муниципальной собственности и социальной инфраструктуры.....	118
<b>X.</b>	<b>Развитие потребительского рынка .....</b>	<b>122</b>
<b>XI.</b>	<b>Жилищно-коммунальное хозяйство.....</b>	<b>132</b>
<b>XII.</b>	<b>Автомобильные дороги и транспорт.....</b>	<b>136</b>
<b>XIII.</b>	<b>Благоустройство территории .....</b>	<b>138</b>
<b>XIV.</b>	<b>Охрана окружающей среды .....</b>	<b>141</b>
<b>XV.</b>	<b>Криминогенная обстановка.....</b>	<b>143</b>
<b>XVI.</b>	<b>Противопожарная обстановка на территории .....</b>	<b>148</b>

## I. Основные тенденции социально-экономического развития муниципального образования город Норильск

Социально-экономическая ситуация как в мировой и российской экономике, так и на территории города в I полугодии текущего года складывалась под влиянием распространения коронавирусной инфекции COVID-2019.

Несмотря на введенные ограничительные меры, направленные на предупреждение роста заболеваемости в период пандемии, сдерживающие экономический рост, социально-экономическое положение территории характеризуется следующими основными экономическими показателями:

Таблица 1

### Динамика показателей социально-экономического развития

№ п/п	Показатель	Ед. изм.	На 01.07.2019	На 01.07.2020	Темп роста, %
1.	Объем отгруженных товаров собственного производства (выполненных работ и услуг собственными силами), в т.ч.:	млрд руб.	358,8	417,7	116,4
-	<i>Промышленное производство</i>	<i>млрд руб.</i>	<i>330,3</i>	<i>387,2</i>	<i>117,2</i>
-	<i>удельный вес ЗФ ПАО «ГМК «Норильский никель» в общем объеме отгруженной продукции</i>	<i>%</i>	<i>84,7</i>	<i>88,6</i>	<i>+3,9 п.п</i>
2.	Объем реализации товаров и услуг для конечного потребителя, млрд руб. в т.ч.:	млрд руб.	30,4	28,6	94,1
-	<i>оборот розничной торговли</i>	<i>млрд руб.</i>	<i>22,1</i>	<i>22,3</i>	<i>100,9</i>
-	<i>оборот общественного питания</i>	<i>млрд руб.</i>	<i>2,7</i>	<i>2,0</i>	<i>74,1</i>
-	<i>объем платных услуг, оказанных населению</i>	<i>млрд руб.</i>	<i>5,6</i>	<i>4,3</i>	<i>76,8</i>
3.	Средняя заработная плата по крупным и средним организациям	руб.	97 753,0	109 901,4	112,4
4.	Численность безработных граждан, зарегистрированных в государственных учреждениях службы занятости (на конец периода)	чел.	820	2 405	в 2,9 раза
5.	Уровень регистрируемой безработицы (на конец периода)	%	0,7	2,0	+1,3 п.п
6.	Средняя величина прожиточного минимума за I полугодие (на душу населения)	руб.	17 352	18 385	106,0
7.	Индекс потребительских цен по Красноярскому краю (к декабрю предыдущего года)	%	102,9	102,0	-0,9

По итогам 6 месяцев 2020 года **объем отгруженных товаров собственного производства**, выполненных работ и услуг крупными и средними предприятиями города в денежном выражении составил 417,7 млрд руб., увеличившись к уровню прошлого года на 16,4% (6 месяцев 2019 года – 358,8 млрд руб.).

**Промышленное производство** традиционно является основой развития Норильска. Так, объем отгруженной промышленной продукции в денежном выражении вырос по сравнению с аналогичным периодом 2019 года на 17,2% до 387,2 млрд руб.

Металлургическое обрабатывающее производство по-прежнему является определяющей отраслью в развитии промышленного сектора города. В текущем году сохраняется положительная динамика данного направления, в основном благодаря продолжению реализации инвестиционных проектов по модернизации и реконфигурации металлургического производства, а также расширению рудной базы.

Наибольший удельный вес в общем объеме отгруженной продукции приходится на ЗФ ПАО «ГМК «Норильский никель» (далее – Компания, Заполярный филиал, градообразующее предприятие) – 88,6%.

На показатели объема отгруженной продукции оказывает влияние сложившаяся конъюнктура цен на цветные и драгоценные металлы и курс доллара.

За 6 месяцев текущего года цена на никель ниже на 16,9% по отношению к запланированной цене при формировании параметров бюджета на 2020 год (15 000,0 \$/ тонн) и составила 12 458,5 \$/ тонн. Уровень цен на медь также сложился ниже запланированного (6 100,0 \$/тонн) на 10,0% и составил 5 489,6 \$/тонн. Средний курс российской валюты по отношению к параметрам бюджета на 2020 год (65,7 руб./\$) увеличился на 5,5% и составил 69,3 рублей за доллар США.

Таблица 2

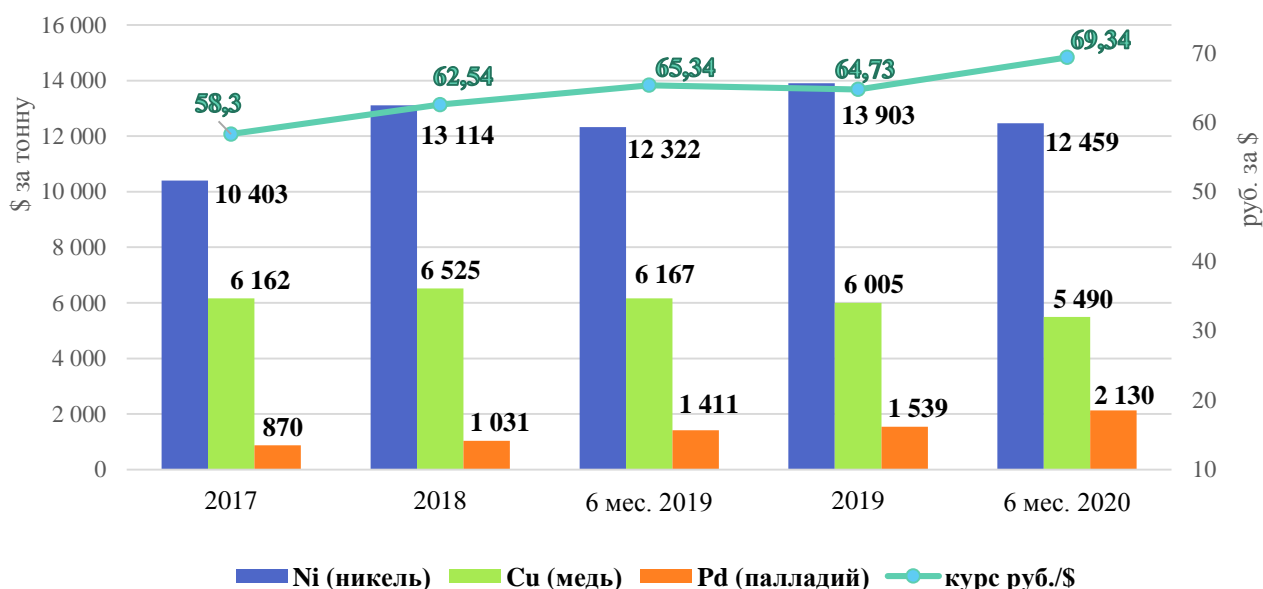
### Динамика цен на цветные и драгоценные металлы, курс доллара

Показатель	Ед. изм.	План, 2020 год	Факт, 1-е полугодие 2020 года	Темп роста, %
				Факт 1 пол.2020 к плану 2020
Медь	долл. / тонн	6 100,0	5 489,6	90,0
Никель	долл. / тонн	15 000,0	12 458,5	83,1
Курс доллара	руб./долл.	65,7	69,3	105,5

Также, стоит отметить, что по итогам I полугодия 2020 года средняя цена на основные драгоценные металлы (никель и медь) сложилась ниже по сравнению со среднегодовой ценой 2019 года.

Графическая интерпретация уровня цен на основные металлы, производимые на территории за последние годы представлена ниже:

### Динамика среднегодовых цен на никель и медь



Состояние торговли определяется платежеспособным спросом, структурой потребительских предпочтений, инфляционной составляющей и имеют прямую зависимость от экономической ситуации в стране регионе и городе. Потребительский

рынок является неотъемлемой частью экономики города, состояние и эффективность функционирования которого влияют на уровень жизни населения и во многом определяют направления и темпы развития города.

В январе-июне 2020 года **объем реализации товаров и услуг для конечного потребителя** снизился на 5,9% по отношению к показателю в аналогичном периоде 2019 года и составил 28,6 млрд руб., в том числе:

- объем розничной торговли увеличился на 0,9% и составил 22,3 млрд руб.;
- объем общественного питания снизился на 25,9% по отношению к аналогичному периоду 2019 года и составил 2,0 млрд руб.;
- объем платных услуг, оказанных населению снизился на 23,2% к уровню прошлого года и составил 4,3 млрд руб.

Снижение объемов платных услуг и общественного питания обусловлено приостановлением деятельности предприятий бытового обслуживания и работы объектов общественного питания в связи с введенными на территории Красноярского края ограничительными мерами, направленными на предупреждение распространения новой коронавирусной инфекции.

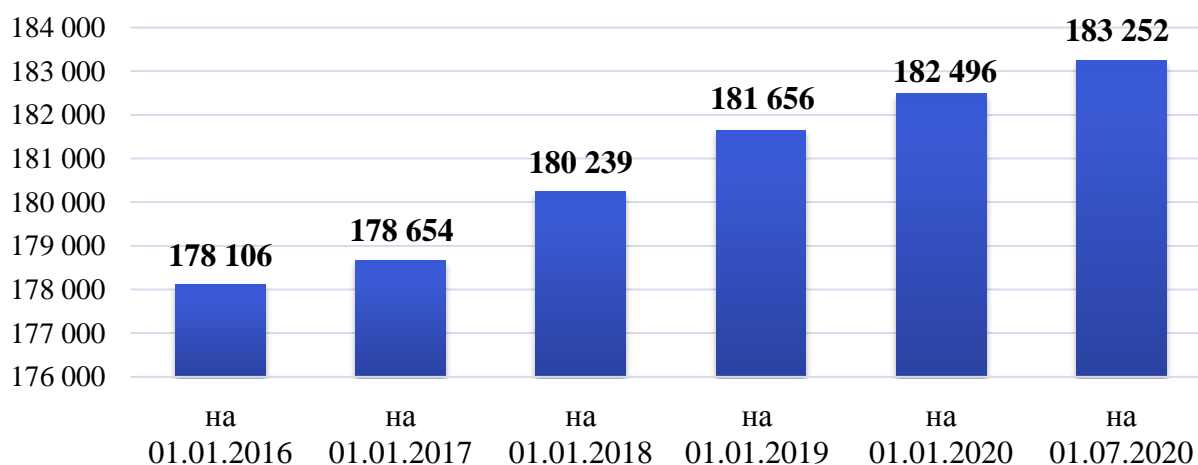
**Инфляция на потребительском рынке Красноярского края** (сводный индекс потребительских цен к декабрю предыдущего года) за 6 месяцев 2020 года составила 102,0% при ожидаемом индексе потребительских цен к концу 2020 года – 103,4%.

В I полугодии 2020 года на рынке труда города зафиксирован рост **уровня зарегистрированной безработицы**, который составил 2,0% (+1,3 п.п. к уровню аналогичного периода прошлого года), что также является последствиями пандемии коронавируса.

## II. Демография

По данным Управления Федеральной службы государственной статистики по Красноярскому краю, Республике Хакасия и Республике Тыва численность постоянного населения Норильска на 1 июля 2020 года составила 183 252 человек, увеличившись в абсолютном выражении по отношению к началу 2020 года на 756 человек.

**Динамика численности населения, человек**



Основные показатели, характеризующие демографические процессы в городе, представлены в таблице:

Таблица 3

Наименование показателя	Ед. изм.	на 01.07.2019	на 01.01.2020	на 01.07.2020	Откл. 01.07.2020/ 01.07.2019 +,-
<b>Постоянное население на начало года</b>	чел.	<b>182 152</b>	<b>182 496</b>	<b>183 252</b>	<b>1 100</b>
Прибыло	чел.	5 776	12 585	4 906	-870
Выбыло	чел.	5 889	13 024	4 696	-1 193
<b>Миграционный прирост / отток населения</b>	<b>чел.</b>	<b>-113</b>	<b>-439</b>	<b>210</b>	<b>323</b>
Родилось	чел.	1 031	2 120	1 009	-22
Умерло	чел.	422	841	463	41
<b>Естественный прирост</b>	<b>чел.</b>	<b>609</b>	<b>1 279</b>	<b>546</b>	<b>-63</b>

Рост численности (+ 1 100 чел.), по отношению к аналогичной дате прошлого года, в основном, обеспечивается стабильным естественным приростом населения (в период с 01.07.2019 по 01.07.2020 года – 1 216 человек), чему способствует проводимая государственная и региональная политика:

- выплаты материнского капитала при рождении первого, второго и последующих детей за счет средств федерального и регионального бюджетов;
- улучшение жилищных условий в рамках реализации программ по обеспечению жильем молодых семей, поддержке многодетных семей;
- сохранение социальной и материальной помощи молодым и малообеспеченным семьям.

Несмотря на высокую миграционную подвижность населения, миграционные процессы не оказали существенного влияния на общую численность населения. Так, в период с 01.07.2019 по 01.07.2020 года количество прибывшего населения составило 11 715 чел., выбывшего населения 11 831 чел. Таким образом, сальдо механического движения за рассматриваемый период отрицательно и составило 116 чел. Вместе с тем стоит отметить, что за 6 месяцев текущего года количество прибывших превысило число выбывших с территории на 210 человек.

В течение 2020 года продолжалась работа по реализации мероприятий, содействующих переселению лиц пенсионного возраста в регионы с более благоприятными для проживания климатическими условиями:

- в рамках реализации четырехстороннего соглашения о взаимодействии и сотрудничестве от 31.08.2010 года, заключенного между Министерством регионального развития Российской Федерации, Красноярским краем, муниципальным образованием город Норильск и ЗФ ПАО «ГМК Норильский никель», по переселению граждан, проживающих в городах Норильске и Дудинке, в районы с благоприятными природными и социально-экономическими условиями (закон Красноярского края № 11-5540);
- предоставление единовременной доплаты к социальным выплатам на приобретение жилых помещений участникам программ переселения – гражданам, подвергшимся политическим репрессиям и впоследствии реабилитированным.

Всего за отчетный период в рамках реализации четырехстороннего соглашения обеспечена возможность выезда 397 семьям / 629 чел. на сумму 745 834,2 тыс. руб.,

из которых реализовано 6 свидетельств (16 человек) на сумму 17 671,4 тыс. руб. (срок реализации свидетельств – до 31.01.2021).

В целях замещения выбывающих с территории кадров реализуется муниципальная программа «Приглашение специалистов, обладающих специальностями, являющимися дефицитными для муниципальных и иных учреждений муниципального образования город Норильск», в рамках которой, приглашенным специалистам предоставляется благоустроенное служебное жилье, выплачивается материальная помощь на обустройство, оплачиваются расходы, связанные с переездом.

Так, по итогам I полугодия 2020 года на территорию было приглашено 18 специалистов (6 чел. в сфере здравоохранения, 8 чел. в сфере общего и дошкольного образования, 3 чел. в сфере высшего профессионального образования, 1 чел. в сфере культуры). Прибыло и трудоустроено 9 специалистов: 5 чел. в сфере здравоохранения, 4 чел. в сфере общего и дошкольного образования.

В рамках исполнения условий и порядка предоставления гарантий и компенсаций для лиц, проживающих в районах Крайнего Севера, работодатели реализуют следующие мероприятия:

- санаторно-курортное лечение и отдых работников и членов их семей;
- оплата работникам и членам их семей проезда и провоза багажа к месту отдыха и обратно.

Кроме того, градообразующее предприятие реализует корпоративные программы, направленные на привлечение персонала, в том числе молодых людей, завершающих обучение в учреждениях профессионального образования. На постоянной основе взаимодействует с техникумами и вузами, предоставляет возможность обучающимся по востребованным профессиям и специальностям пройти оплачиваемую производственную и преддипломную практику на своих предприятиях (программа «Профессиональный старт», деловая игра «Покорители севера»).

Условия для закрепления на территории работающей молодежи создаются через механизмы реализации корпоративных проектов ЗФ ПАО «ГМК «Норильский никель», направленных на адаптацию молодежи на предприятиях и в социальной среде, обеспечивает возможности для реализации молодежи в профессиональной сфере, а также развитие их интеллектуального и творческого потенциала.

Для специалистов, приглашенных из других регионов РФ и сопредельных государств, имеющих дефицитные для местного рынка труда профессии и специальности, реализуется программа в обустройстве на новом месте жительства: создаются бытовые условия и компенсируются расходы, связанные с переездом и обустройством.

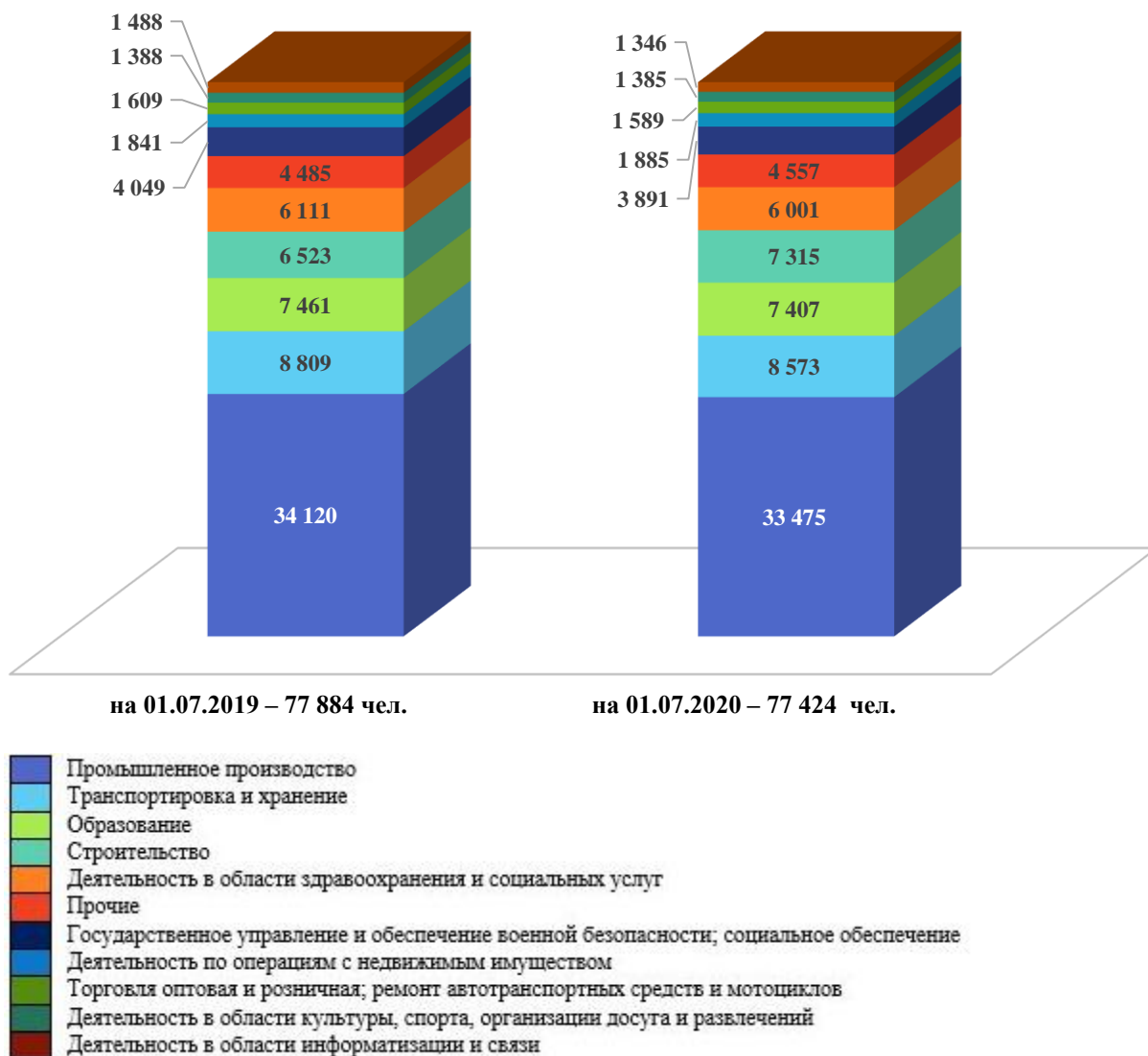
Также Норникелем разработана целая система мер, направленных на закрепление своих работников, таких как: жилищные программы «Наш дом» и «Мой дом», программа «Корпоративная социальная программа льготного кредитования работников «Норникеля» и российских дочерних организаций», корпоративная программа негосударственного пенсионного обеспечения «Накопительная долевая пенсия».

### **III. Рынок труда, занятость и безработица**

Одним из основных элементов функционирования и эффективного развития муниципальной экономики является развитый рынок труда, предлагающий населению возможность реализации своих профессиональных знаний и навыков и получе-

ния материального вознаграждения, соответствующего качеству и количеству затраченного труда. Наличие необходимых трудовых ресурсов является ключевым фактором такого рынка. В связи с чем, совершенствование трудового потенциала и эффективность его использования продолжает быть одним из важнейших факторов социально-экономического развития территории.

### Среднесписочная численность работников крупных и средних предприятий по видам экономической деятельности, чел.



По итогам I полугодия 2020 года наибольшую долю в структуре занятого населения занимали работники предприятий и организаций, осуществляющих деятельность в сфере промышленности, транспортировки и хранения, образования и здравоохранения, строительства.

Наибольший удельный вес в структуре всего работающего населения города занимают работники Группы компании «Норильский никель» и Заполярного филиала ПАО «ГМК «Норильский никель» (далее – Компания, Норникель).

В рамках реализации стратегии развития Норникель на протяжении ряда лет проводит комплексную модернизацию производства, направленную на

кардинальное улучшение экологической ситуации в регионах присутствия Компании, повышение экологической безопасности для населения, проживающего в областях хозяйствования, а также на повышение эффективности использования минерального сырья, повышение извлечения металлов из руды и доведение ее до товарной продукции, снижение операционных издержек.

При этом Норникелем сохраняется социальная ориентированность при реализации обозначенных мероприятий.

Основные показатели, характеризующие состояние рынка труда представлены в таблице:

Таблица 4

№ п/п	Наименование показателей	январь-июнь		Откл., +/-	Темп роста, %
		2019 год	2020 год		
<b>На конец отчетного периода</b>					
<b>1.</b>	<b>Численность ищущих работу незанятых трудовой деятельностью граждан, чел.</b>	<b>1 120</b>	<b>2 709</b>	<b>1 589</b>	<b>241,9</b>
1.1.	из них безработных, чел.	820	2 405	1 585	293,3
2.	Количество вакансий, ед.	2 947	2 640	-307	89,6
<b>3.</b>	<b>Уровень безработицы (к численности населения в трудоспособном возрасте), %</b>	<b>0,7</b>	<b>2,0</b>	<b>1,3</b>	<b>x</b>
<b>За отчетный период (январь-декабрь)</b>					
<b>4.</b>	<b>Оказано содействие занятости - всего, чел.</b>	<b>3 327</b>	<b>1 679</b>	<b>-1 648</b>	<b>50,5</b>
	<i>в том числе:</i>				
4.1	Трудоустроено ищущих работу граждан, чел.	3 206	1 624	-1 582	50,7
4.2	Направлено на профессиональное обучение, чел.	114	51	-63	44,7
4.2.1.	- из них женщины, находящиеся в отпуске по уходу за ребенком до достижения им возраста трех лет, чел.	9	1	-8	11,1
4.2.2.	- из них пенсионеры, стремящиеся возобновить трудовую деятельность, чел.	3	2	-1	66,7
4.2.3.	- из них безработных, чел.	102	48	-54	47,1
4.3	Оформлено на досрочную пенсию, чел.	7	4	-3	57,1
<b>5.</b>	<b>Численность участников мероприятий активной политики занятости населения, чел.</b>	<b>1 005</b>	<b>127</b>	<b>-878</b>	<b>12,6</b>
5.1.	Организация проведения оплачиваемых общественных работ, чел.	118	84	-34	71,2
5.2.	Организация временного трудоустройства несовершеннолетних граждан в возрасте от 14 до 18 лет, в свободное от учебы время чел.	806	0	-806	0,0
5.3.	Организация временного трудоустройства безработных граждан, испытывающих трудности в поиске работы, безработных граждан в возрасте от 18 до 20 лет, имеющих среднее профессиональное образование и ищущих работу впервые, чел.	81	43	-38	53,1

По итогам I полугодия 2020 года на территории Норильска зафиксирован рост уровня безработицы в связи с введением карантинных мер из-за распространения новой коронавирусной инфекции (COVID-2019). Так, численность безработных граждан по состоянию на 01.07.2020 года составила 2 405 человек, что на 1 585 человек больше аналогичного периода прошлого года (на 01.07.2019 – 820 человек).

Уровень регистрируемой безработицы (к трудоспособному населению в трудоспособном возрасте) по сравнению с аналогичным периодом предыдущего года увеличился на 1,3 п. п. и составил 2,0%. Коэффициент напряженности на территории увеличился с 0,4 до 1,0.



Рост численности безработных граждан и уровня безработицы за отчетный период отмечается и в целом по России, в том числе по Красноярскому краю. Так, с января численность официально зарегистрированных безработных граждан в регионе выросла в 4,5 раза.

За I полугодие 2020 года службой занятости оказано около 22 тысяч государственных услуг, среди которых преобладают услуги:

- по информированию о положении на рынке труда граждан и работодателей – 11 052 чел.;
- по профессиональной ориентации – 5 720 чел.;
- по содействию в поиске подходящей работы – 4 016 чел.;
- по консультации в организации собственного дела – 823 чел.

Важной составляющей сохранения стабильности на рынке труда является обеспечение занятости населения. В связи с этим на протяжении всего отчетного периода реализовывался комплекс мер в рамках:

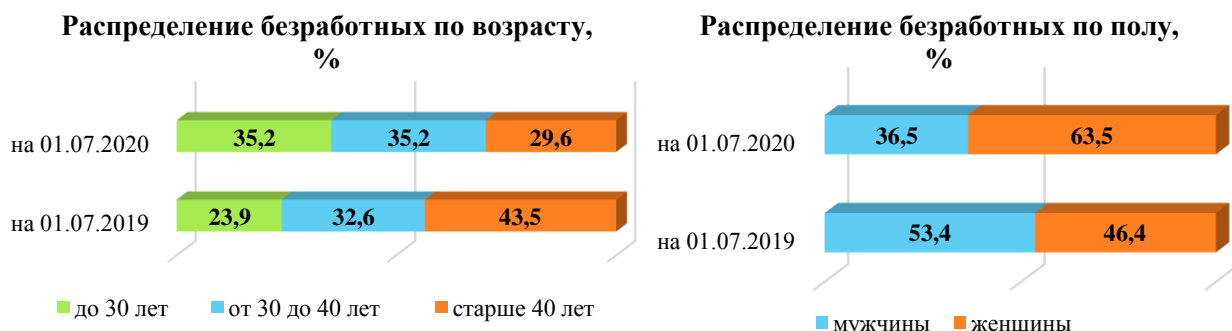
- муниципальной программы «Содействие занятости населения»;
- государственной программы Красноярского края «Содействие занятости населения».

За отчетный период было оказано содействие 1 679 гражданам, в том числе:

- 1 624 чел. трудоустроено (в т.ч. по мероприятиям временной занятости);
- 51 чел. направлены на профессиональное обучение (из них женщины, находящиеся в отпуске по уходу за ребенком до достижения им возраста трех лет – 1 чел., пенсионеры, стремящиеся возобновить трудовую деятельность – 3 чел., безработные граждане – 2 чел.);
- 4 гражданам оформлена досрочная пенсия.

Реализовать свои бизнес-проекты, при поддержке службы занятости, смогли 3 человека, в таких сферах деятельности как:

- маркетинг в социальных сетях (1 чел.);
- оказание парикмахерских услуг (2 чел.).



Спрос рабочую силу по состоянию на 01.07.2020 составил 2 640 вакансий. Наиболее востребованные вакансии профессий служащих, специалистов, а также рабочих профессий:

Таблица 5

№ п/п	Профессии рабочих	Кол-во вакансий, ед.
1	Слесарь по ремонту парогазотурбинного оборудования	90
2	Водитель (автомобиля водитель автомобилей всех типов и грузоподъемностей)	80
3	Слесарь-ремонтник	72
4	Рабочий сварочного производства	67
5	Слесарь по ремонту оборудования котельных и пылеприготовительных цехов	65
6	Охранник	45
7	Водитель автобуса	36
8	Продавец продовольственных товаров, непродовольственных товаров, кассир	34
9	Машинист бульдозера	32
10	Электромонтер по ремонту и обслуживанию электрооборудования	29
Грузчик, дворник, комплектовщик, кондуктор, официант, рабочий по комплексному обслуживанию и ремонту зданий, сортировщик, сторож (вахтер), уборщик производственных и служебных помещений, фасовщица		120

Таблица 6

№ п/п	Профессии служащих, специалистов	Кол-во вакансий, ед.
1	Врач (анестезиолог-реаниматолог, акушер-гинеколог, бактериолог, гастроэнтеролог, дерматолог, инфекционист, невролог, отоларинголог, офтальмолог, патологоанатом, педиатр, психиатр, стоматолог, терапевт, травматолог-ортопед, ультразвуковой диагностики, уролог, функциональной диагностики, хирург, физиотерапевт, эндокринолог, эндоскопист, рентгенолог и др.)	204
2	Медицинская сестра	101
3	Специалист сферы строительства (инженер, производитель работ (прораб), начальник участка)	30
4	Учитель средней школы (иностраный язык, русский язык и литература, физика, химия, музыка, ИЗО)	25
5	Бухгалтер (в т.ч. главный бухгалтер)	16
6	Музыкальный руководитель	12
7	Воспитатель детского сада	11
8	Педагог дополнительного образования	11
9	Фельдшер (в т.ч. фельдшер-лаборант)	11
10	Экономист	9

Наибольший удельный вес занимают рабочие профессии (67,0%, 1 769 вакансий), на профессии служащих и специалистов приходится 33,0% (871 вакансия) от общего спроса работодателей.

Для замещения выбывающих работников бюджетной сферы продолжает действовать программа «Приглашение специалистов, обладающих специальностями, являющимися дефицитными для муниципальных и иных учреждений муниципального образования город Норильск». Участниками могут стать специалисты, прибывающие из других местностей и обладающие дефицитными специальностями (педагогические работники, медицинский персонал, работники отрасли культуры и спорта), а также молодые специалисты в возрасте до 30 лет, получившие на территории Норильска образование по дефицитной специальности или возвращающиеся в Норильск после получения такого образования в других городах.

Кроме того, в целях создания условий для повышения качества жизни граждан старшего поколения ЦЗН принимает участие в реализации федерального проекта «Старшее поколение», входящий в состав национального проекта «Демография». В рамках данного проекта реализуется специальная программа профессионального

обучения и дополнительного профессионального образования граждан в возрасте 50 лет и старше, а также граждан предпенсионного возраста на период до 2024 года, утвержденная распоряжением Правительства РФ от 30.12.2018 №3025-р. В 2020 году планируется обучить 50 граждан.

#### IV. Уровень доходов и пенсионное обеспечение

Материальное благосостояние является одним из ключевых элементов, определяющих качество жизни, его финансовой основой. Уровень жизни населения является одним из важнейших социальных индикаторов и зависит от величины заработной платы, которая определяется политикой органов власти и частных компаний.

За 6 месяцев 2020 года средняя заработная плата работающих в крупных и средних организациях составила 109 901 руб., увеличившись по отношению к аналогичному периоду 2019 года на 12,4%.

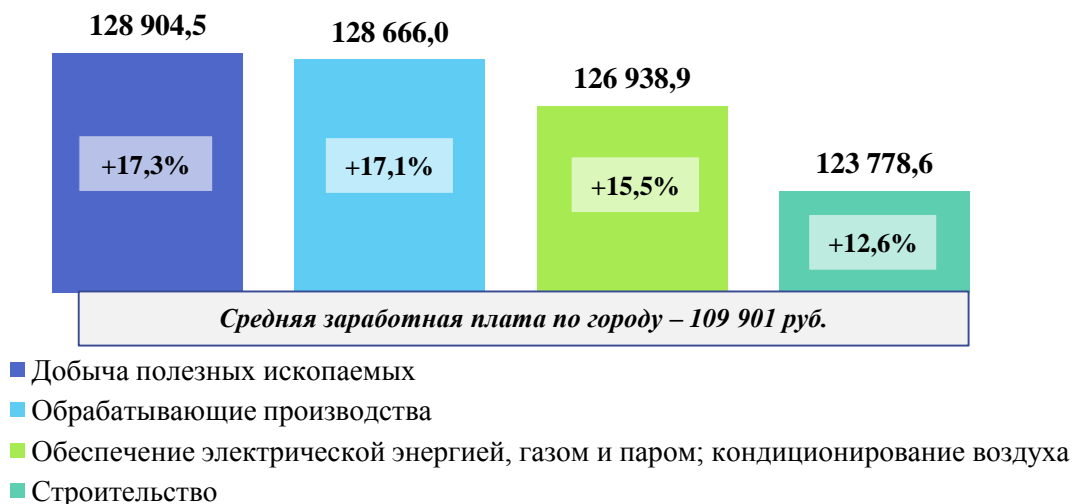
Таблица 7

#### Среднемесячная заработная плата отдельных категорий работников

Категория	6 мес. 2019 года	6 мес. 2020 года	Темп роста, %
<b>Крупных и средних организаций, в т. ч.:</b>	<b>97 753</b>	<b>109 901</b>	<b>112,4</b>
<i>ЗФ ПАО ГМК «НН»</i>	<i>124 371</i>	<i>138 854</i>	<i>111,6</i>
<b>Финансируемых за счет средств местного бюджета, в т. ч.:</b>	<b>67 409</b>	<b>73 836</b>	<b>109,5</b>
<i>Образование</i>	<i>64 201</i>	<i>68 825</i>	<i>107,2</i>
<i>Культура</i>	<i>82 130</i>	<i>85 081</i>	<i>103,6</i>
<i>Спорт</i>	<i>59 766</i>	<i>61 113</i>	<i>102,3</i>

При этом лидерство по уровню оплаты труда по отношению к средней заработной плате работников крупных и средних организаций города традиционно сохраняется за такими видами экономической деятельности, как добыча полезных ископаемых, обрабатывающие производства, обеспечение электрической энергией, газом и паром, строительство:

#### Сведения о заработной плате по отдельным видам экономической деятельности за 6 месяцев 2020 года, руб.



Среднемесячная заработная плата работников, финансируемых за счет средств местного бюджета в I полугодии 2020 года составила 73 836 руб., что на 9,5% выше показателя предшествующего года (67 409 руб.).

Темпы роста заработной платы в I полугодии 2020 года обусловлены ростом заработной платы работников бюджетной сферы в связи с достижением установленных для отдельных категорий работников целевых показателей, индексацией оплаты труда, повышением оплаты труда работников бюджетной сферы, не охваченных мероприятиями по увеличению оплаты труда в рамках реализации «майских» Указов, а также ростом заработной платы работников реального сектора экономики и ростом минимального размера оплаты труда.

В части оплаты труда работников бюджетной сферы продолжена работа по **реализации «майских» Указов Президента Российской Федерации** (далее – Указы) по итогам I полугодия 2020 года, установленные целевые значения в муниципальном образовании город Норильск достигнуты в полном объеме.

В целях **сокращения дифференциации в уровнях оплаты труда** иных работников бюджетной сферы, не подпадающих под Указы с 01.06.2020:

– на 20% увеличены размеры денежного вознаграждения лиц, замещающих государственные должности Красноярского края, размеры окладов денежного содержания по должностям государственной гражданской службы Красноярского края;

– на 10% увеличена заработная плата работников краевых государственных учреждений, за исключением заработной платы отдельных категорий работников, увеличение оплаты труда которых осуществлено в соответствии с Указами, предусматривающими мероприятия по повышению заработной платы, решением рабочей группы по подготовке предложений по совершенствованию системы оплаты труда работников бюджетной сферы Красноярского края, принятым в 2019 году, а также в связи с увеличением в 2018-2019 годах региональных выплат, предусмотренных пунктом 2 статьи 4 Закона Красноярского края от 29.10.2009 № 9-3864 «О системах оплаты труда работников краевых государственных учреждений».

На повышение уровня оплаты труда работников также повлияли решения по **ускоренному повышению минимального размера оплаты труда (далее – МРОТ)**, а также позиция Конституционного суда Российской Федерации о начислении на МРОТ районного коэффициента и процентных надбавок (постановление КС от 07.12.2017 № 38-П).

Так, с 1 января 2019 года МРОТ составлял 11 280 руб., с учетом районного коэффициента (1,8) и полного размера процентной надбавки за работу в особых климатических условиях (80% для Норильска) – 29 328 руб. С 1 января 2020 года МРОТ увеличился до 12 130 руб., с учетом районного коэффициента (1,8) и полного размера процентной надбавки за работу в особых климатических условиях (80% для Норильска) – 31 538 руб.

Кроме того, в соответствии с Законом Красноярского края от 29.10.2009 № 9-3864 «О системах оплаты труда работников краевых государственных учреждений» (далее – Закон) для города Норильска установлен уровень заработной платы в целях расчета региональной выплаты (с 1 января 2019 года – 29 328 руб., с 1 января 2020 года – 31 538 руб.). Региональная выплата для работника рассчитывается как разница между размером заработной платы, установленным в Законе, и месячной заработной платой конкретного работника при полностью

отработанной норме рабочего времени и выполненной норме труда (трудовых обязанностей).

С учетом увеличения МРОТ дополнительный рост минимального уровня заработной платы составил 7,5%.

Немаловажную роль в структуре доходов населения играют пенсионные выплаты. Средний размер пенсии в городе по состоянию на 01.07.2020 года составил 23 870 руб., увеличившись на 473 руб. (2,0%) в сравнении с аналогичным показателем прошлого года (23 397 руб.). Рост пенсии в отчетном периоде обусловлен:

- индексацией пенсий с 1 января 2020 года – увеличение страховых пенсий, в том числе фиксированной выплаты неработающим пенсионерам на 6,6%;
- индексацией социальных пенсий с 1 апреля 2020 года на 6,1%.

Таблица 8

### Динамика среднего размера пенсии

Вид пенсии	руб.		Темп роста, %
	На 01.07.2019	На 01.07.2020	
Средний размер пенсии	23 397	23 870	102,0
Средний размер страховых пенсий	24 121	24 735	102,5
Средний размер пенсии по возрасту	24 650	25 280	102,6
Средний размер пенсии по инвалидности	17 270	17 921	103,8
Средний размер пенсии по случаю потери кормильца	15 802	16 191	102,5
Средний размер социальной пенсии	14 524	14 587	100,4

Величина прожиточного минимума для пенсионеров, установленная постановлением Правительства Красноярского Края за II квартал 2020 года составила – 14 477 руб. (+8,4% к II кварталу 2019 года – 13 356 руб.). Средний размер пенсии, сложившийся на 01.07.2020 года, превысил установленный ВПМ в 1,7 раз.

### V. Финансовое состояние территории

**Общая сумма налоговых и неналоговых платежей**, поступивших в консолидированный бюджет края в I полугодии 2020 года составила 35 857,0 млн руб., что на 24,6% ниже аналогичного периода прошлого года (529,7 млн руб.). Снижение главным образом обусловлено объемом перечисления консолидированной группой налогоплательщиков ПАО «ГМК «Норильский никель» платежей по результатам производственной деятельности в I полугодии 2019 года.

Таблица 9

### Налоги, сборы и иные обязательные платежи, собираемые в консолидированный бюджет края

Наименование показателя	млн руб.			
	На 01.07.2019 г.	На 01.07.2020 г.	Темп роста 01.07.20/01.07.19, %	Абс. откл. (+/-)
<b>Налоги, сборы и иные обязательные платежи, всего</b> (без переходящих остатков), в т.ч. перечислено в:	47 529,7	35 857,0	75,4	-11 672,7
- <b>краевой бюджет</b>	43 196,2	30 589,8	70,8	-12 606,4

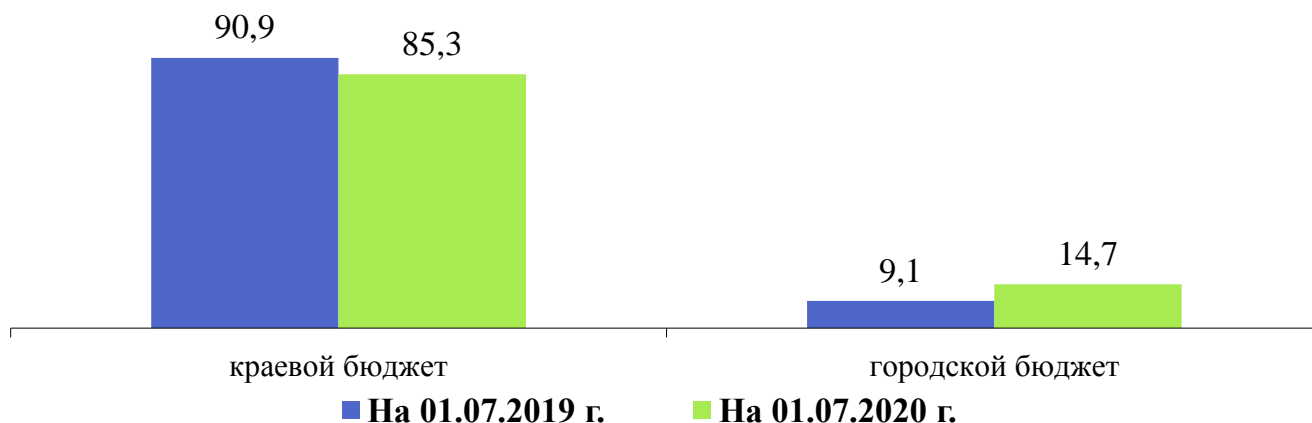
Наименование показателя	На 01.07.2019 г.	На 01.07.2020 г.	Темп роста 01.07.20/01.07.19, %	Абс. откл. (+/-)
<i>Удельный вес, %</i>	<i>90,9</i>	<i>85,3</i>		
<b>- городской бюджет</b> <i>(без безвозмездных перечислений)</i>	4 333,5	5 267,2	121,5	933,7
<i>Удельный вес, %</i>	<i>9,1</i>	<i>14,7</i>		

Основной причиной роста доходов городского бюджета является увеличение нормативов отчислений, установленных Бюджетным кодексом Российской Федерации и Законом Красноярского края от 10.07.2007 № 2-317 «О межбюджетных отношениях в Красноярском крае» (в ред. от 05.12.2019), в бюджет города с 01.01.2020 зачисляются 10 процентов от налога на прибыль организаций, зачисляемого в бюджет субъекта, и 30 процентов от налога на доходы физических лиц.

Из общей суммы собранных поступлений в краевой бюджет перечислено 85,3% (30 589,8 млн руб.), в городской бюджет перечислено 14,7% (5 267,2 млн руб.).

**Фактические доходы бюджета города** в I полугодии 2020 года составили

#### Структура распределения налогов, сборов и иных обязательных платежей консолидированного бюджета края, %



9 431,0 млн руб., в том числе поступления по налоговым и неналоговым доходам – 5 267,2 млн руб. (55,8% от всех доходов), что на 21,5% выше аналогичного периода прошлого года.

Положительная динамика в основном обусловлена следующими факторами:

– **налог на прибыль организаций** увеличился в 1,6 раза до 2 321,4 млн руб. к показателю аналогичного периода предыдущего года (2019 год – 1 481 млн руб.). Наибольший рост поступлений сложился по таким видам экономической деятельности, как «Производство металлургическое» (в 1,3 раза) и «Добыча металлических руд» (в 1,1 раза);

**налог на доходы физических лиц** увеличился на 4,8% за счет увеличения фондов оплаты труда работников учреждений и предприятий города.

Кроме того, стоит отметить рост:

– **налога, взимаемого в связи с применением патентной системы налогообложения** в 1,3 раза относительно фактического исполнения за 6 месяцев 2019 года, что обусловлено увеличением количества выданных патентов по состоянию на 01.07.2020. Всего по данным отчета №1-ПАТЕНТ «О количестве индивидуальных

предпринимателей, применяющих патентную систему налогообложения, и выданных патентов на право применения патентной системы налогообложения в разрезе видов предпринимательской деятельности» на 01.07.2020 выдано 253 патента (за аналогичный период 2019 года было выдано 187 патентов);

– **налога на имущество физических лиц** в 1,2 раза относительно аналогичного периода прошлого года, в основном, в связи с оплатой задолженности прошлых лет;

– **доходов от использования имущества, находящегося в государственной и муниципальной собственности**, которые составляют 43,4% от общего объема неналоговых доходов. Общая сумма поступлений в отчетном периоде составила 353,4 млн руб., выше аналогичного периода прошлого года на 13,2%, в том числе:

- доходы, получаемые в виде арендной платы за земельные участки, государственная собственность на которые не разграничена, и земли, находящиеся в собственности городских округов, а также средства от продажи права на заключение договоров аренды указанных земельных участков увеличились относительно аналогичного периода прошлого года на 23,8% в связи с погашением задолженности прошлых лет по договорам аренды земельных участков, а также доначислением платежей за прошлые периоды крупному арендатору;

- доходы от сдачи в аренду имущества, находящегося в оперативном управлении органов государственной власти, органов местного самоуправления, государственных внебюджетных фондов и созданных ими учреждений (за исключением имущества бюджетных и автономных учреждений) увеличились относительно фактических поступлений за I полугодие 2019 года на 35,5% благодаря заключению новых договоров аренды имущества, находящегося в оперативном управлении;

- доходы от сдачи в аренду имущества, составляющего государственную (муниципальную) казну (за исключением земельных участков) снизились относительно I полугодия 2019 года на 2,3%, что обусловлено, в основном, расторжением договоров аренды по инициативе арендатора, арендодателя, реализацией недвижимого имущества по Федеральному закону от 22.07.2008 № 159-ФЗ «Об особенностях отчуждения недвижимого имущества, находящегося в государственной собственности субъектов Российской Федерации или в муниципальной собственности и арендуемого субъектами малого и среднего предпринимательства, и о внесении изменений в отдельные законодательные акты Российской Федерации» (далее – Федеральный закон № 159-ФЗ), а также заключением в 2020 году дополнительных соглашений по договорам аренды недвижимого имущества о предоставлении отсрочки арендных платежей в рамках реализации дополнительных мер имущественной поддержки на территории муниципального образования город Норильск в условиях распространения новой коронавирусной инфекции (COVID-19);

- плата по соглашениям об установлении сервитута, заключенным органами местного самоуправления городских округов, государственными или муниципальными предприятиями либо государственными или муниципальными учреждениями в отношении земельных участков, государственная собственность на которые не разграничена и которые расположены в границах городских округов. Увеличение относительно фактических поступлений за I полугодие 2019 года обусловлено заключением договоров в 2020 году;

- платежи от государственных и муниципальных унитарных предприятий за I полугодие 2020 года отсутствуют, в связи с тем, что в 2020 году балансовой комиссией не установлен норматив отчисления части прибыли за 2019 год в бюджет

города, что связано со сложной эпидемиологической обстановкой, возникшей во II квартале 2020 года из-за распространения новой коронавирусной инфекции (COVID-19).

- прочие доходы от использования имущества и прав, находящихся в государственной и муниципальной собственности. Снижение поступлений по сравнению с аналогичным периодом прошлого года на 4,9% связано, в основном, с неисполнением условий договоров коммерческого и социального найма в части оплаты.

Также, рост неналоговых платежей произошел за счет увеличения поступлений платы за негативное воздействие на окружающую среду, доходов от оказания платных услуг (работ) и компенсации затрат государства, сумм штрафов, санкций и возмещения ущерба.

**Объем безвозмездных перечислений** снизился незначительно – на 3,2% по отношению к аналогичному периоду прошлого года и составил 4 163,8 млн руб.

Таблица 10

### Структура доходов и расходов городского бюджета

№ п/п	Наименование показателя	январь-июнь 2019 года		январь-июнь 2020 года		Темп роста, %
		Сумма	Уд. вес, %	Сумма	Уд. вес, %	
	<b>Доходы – всего,</b> в том числе:	<b>8 634,9</b>	<b>100,0</b>	<b>9 431,0</b>	<b>100,0</b>	<b>109,2</b>
1	Налоговые и неналоговые доходы, из них:	4 333,5	50,2	5 267,2	55,8	121,5
1.1	Налоговые доходы	3 533,7	40,9	4 453,0	47,2	126,0
1.2	Неналоговые доходы	799,8	9,3	814,2	8,6	101,8
2	Безвозмездные перечисления	4 301,4	49,8	4 163,8	44,2	96,8
	<b>Расходы – всего</b>	<b>8 395,5</b>	<b>-</b>	<b>8 729,1</b>	<b>-</b>	<b>104,0</b>

млн руб.



Расходная часть бюджета составила 8 729,1 млн руб. Структура расходов бюджета за отчетный период представлена на диаграмме:

### Структура расходов городского бюджета на 01.07.2020



Основными статьями расходов городского бюджета являются «Образование» – 58,3 %, «Общегосударственные вопросы» и «Национальная экономика» – 10,7% и 10,5% соответственно, «Жилищно-коммунальное хозяйство» – 7,2%, «Физическая культура и спорт» – 5,8%, «Культура, кинематография» – 3,6%, «Социальная политика» – 2,1%, доли других расходных статей в структуре расходов бюджета незначительны.

Исполнение бюджета в I полугодии 2020 года происходило в условиях введения ограничительных мер, связанных с распространением новой коронавирусной инфекции.

В целях обеспечения сбалансированности бюджета города, руководствуясь Письмом министерства финансов Красноярского края от 09.04.2020 № 12-07/2820 «Об исполнении бюджета в 2020 году», было принято распоряжение Администрации города Норильска от 26.05.2020 № 2043 «О мерах по исполнению бюджета города в 2020 году», которым установлен запрет на использование средств, сэкономленных в ходе исполнения бюджета, и ограничено приобретение основных средств, не являющихся первоочередными расходами.

## VI. Муниципальный заказ

За 1 полугодие 2020 года муниципальными заказчиками размещено закупок на общую сумму – 1 388,3 млн руб. (-26,0% к сопоставимому периоду прошлого года – 1 877,2 млн руб.), из них:

– МКУ «Управление муниципальных закупок» – 762,3 млн руб. (-33,5% к 6 месяцев 2019 года – 1 145,7 млн руб.);

– МКУ «Управление капитальных ремонтов и строительства» – 626,0 млн руб. (-14,4%, 1 пол. 2019 года – 731,5 млн руб.).

Снижение в отчетном периоде размещенных закупок в денежном выражении по отношению к аналогичному периоду 2019 года, в основном обусловлено снижением объема закупок МКУ «Управление по содержанию и строительству автомобильных дорог г. Норильска», предусмотренных в рамках реализации мероприятий муниципальной программы «Развитие транспортной системы» в 2020 году.

Всего проведено аукционов, конкурсов и запросов котировок цен на сумму 1 214,2 млн руб. (что ниже на 182,4 млн руб., чем за аналогичный период предыдущего года), из них сумма заключенных контрактов составила 1 041,8 млн руб. (-20,9% или -275,5 млн руб., к показателю 1 пол. 2019 года). Экономия бюджетных средств за отчетный период составила 172,4 млн руб. (6 мес. 2019 года – 79,2 млн руб.) или 14,2% от суммы централизованно осуществленных уполномоченными органами закупок.

Таблица 11

### Информация о закупках, осуществленных за 1 полугодие 2020 года

млн руб.

Способы	Количество объявленных закупок / совместных конкурсов и аукционов / количество заказчиков	Сумма размещенных закупок	Сумма осуществленных закупок (начальная сумма контрактов)	Сумма заключенных контрактов	Экономия средств бюджета
1.	2.	3.	4.	5.	6.
Аукцион в электронном формате	468 / 17 / 246	1 346,1	1 173,3	1 001,4	171,9
Запрос котировок	36	6,2	4,9	4,4	0,5
Открытый конкурс	7 / 1 / 9	36,0	36,0	36,0	0,0
<b>ИТОГО:</b>	<b>511 / 18 / 255</b>				
<b>Итого по кол-ву закупок (заявок)</b>	<b>748</b>	<b>1 388,3</b>	<b>1 214,2</b>	<b>1 041,8</b>	<b>172,4</b>

### Наиболее значимые закупки, осуществленные по итогам 1 полугодия 2020 года:

1. Благоустройство города (165,5 млн руб.), в том числе:
  - обустройство детских игровых площадок (12,4 млн руб.);
  - мероприятия по озеленению (8,4 млн руб.);

2. Выполнение работ по ремонту квартир под переселение из аварийного и ветхого жилищного фонда города Норильска (90,0 млн руб.);
3. Ремонт автомобильных дорог, тротуаров, бортовых камней в жилой части города, обустройство пешеходных переходов (76,5 млн руб.);
4. Выполнение ремонтно-строительных (строительно-монтажных) работ на объектах Управления общего и дошкольного образования:
  - ремонт систем отопления и водоснабжения на 3 объектах (55,0 млн руб.);
  - замена отделки на путях эвакуации на 6 объектах (45,0 млн руб.);
  - ремонт и окраска фасадов, ремонт запасных крылец 5 объектов (44,6 млн руб.);
  - модернизация системы аварийно-пожарной сигнализации на 6 объектах (43,0 млн руб.);
  - ремонт кровли на 3 объектах (25,0 млн руб.);
  - асфальтирование территорий (18,0 млн руб.);
5. Поставка автомобилей и запасных частей к ним и ГСМ (49,1 млн руб.);
6. Ремонт системы вентиляции здания МБУК «Городской центр культуры», район Центральный, ул. Орджоникидзе, д. 15 (43,9 млн руб.);
7. Капитальный ремонт коллекторов (42,0 млн руб.);
8. Ремонт кровли:
  - здания МБУ «Дом спорта «БОКМО», район Центральный, ул. Талнахская, д. 68А (17,0 млн руб.);
  - объектов городского кладбища и ремонт ритуального зала, район Центральный, станции Голиково (3,3 млн руб.);
9. Приобретение компьютерной техники, комплектующих и программного обеспечения (14,9 млн руб.);
10. Оказание услуг по организации питания в общеобразовательных учреждениях и поставку продуктов питания для бюджетных учреждений (14,1 млн руб.);
11. Ремонт фасадов зданий, замена входной группы зданий, восстановление кровельного ограждения в МБУ ДО «Талнахская детская школа искусств» район Талнах, ул. Горняков, д. 9 (12,6 млн руб.);
12. Ремонт помещений:
  - спортивного зала здания МБУ «Спортивный комплекс «Талнах», район Талнах, ул. Таймырская, д. 15 (7,8 млн руб.);
  - нежилого отдельно стоящего здания, расположенного в центральном районе по ул. Б. Хмельницкого, д. 18 (типография МАУ «ИЦ «Норильские новости») (4,9 млн руб.).

За отчетный период доля объема закупок, осуществленных конкурентными способами, участниками которых являлись субъекты малого предпринимательства составила:

- в общем объеме закупок МКУ «УМЗ» – 37,9%;
- в общем объеме закупок МКУ «УКРиС» – 98,9%.

В сфере осуществления закупок приоритетной задачей по-прежнему остается увеличение количества закупок конкурентными способами для привлечения большего количества подрядчиков (поставщиков) с целью снижения начальной (максимальной) цены муниципальных контрактов в процессе проведения торгов.

## VII. Участие территории в реализации четырехсторонних соглашений и государственных программах Красноярского края

По состоянию на 01.07.2020 в рамках участия в реализации 11 государственных программ Красноярского края (далее – ГП) объем привлеченных денежных средств составляет 2 787,7 млн руб., из них:

- по двум ГП, в рамках которых осуществляется финансирование мероприятий по четырехсторонним Соглашениям, за счет всех источников выделено: на переселение граждан – 960,9 млн руб. (консолидированные средства), на модернизацию и развитие объектов социальной, инженерной инфраструктуры и жилищного фонда – 848,6 млн руб. (краевой бюджет);
- в рамках подпрограммы «Дороги Красноярья» ГП «Развитие транспортной системы» на содержание автомобильных дорог общего пользования местного значения – 868,6 млн руб. (краевой бюджет);
- в рамках ГП «Содействие органам местного самоуправления в формировании современной городской среды» на благоустройство территорий – 72,7 млн руб. (краевой и федеральный бюджеты);
- в рамках выделенных денежных средств по результатам конкурсных отборов по 10 ГП – 36,8 млн руб. (краевой бюджет).

Таблица 12

### Итоги участия в государственных программах Красноярского края за I полугодие 2020 года

№	Наименование государственной программы/ заявитель	Заявлено	Выделено	Направление расходования денежных средств
		тыс. руб.		
1	Развитие культуры и туризма	90 255,0	1 140,6	
1.1	МБУ «ЦБС»	140,6	140,6	Комплектование книжного фонда библиотеки: ФБ – 7,4 тыс. руб. КБ – 133,2 тыс. руб.
1.2		60 747,8	-	Капитальный ремонт встроенного помещения, приобретение мебели, специализированного оборудования, книг, компьютерного и сетевого оборудования, комплекта RFID оборудования для внедрения автоматизированной системы обслуживания и обеспечения сохранности библиотечного фонда. Конкурсная заявка не прошла отбор
1.3		1 000,0	1 000,0	Приобретение оборудования, комплектующих и расходных материалов для оснащения и организации работы Виртуального концертного зала
1.4	МБУ ДО «ОДШИ»	328,0	заявка находится на рассмотрении	Приобретение сценических костюмов, сценической обуви
1.5	МБУ ДО «ТДШИ»	4 351,1	-	Приобретение музыкальных инструментов. Заключено соглашение от 15.01.2020, согласно которому выделение субсидии запланировано на 2022 год

№	Наименование государственной программы/ заявитель	Заявлено	Выделено	Направление расходования денежных средств
		тыс. руб.		
1.6	МБУ ДО «КДШИ»	1 200,0	заявки находятся на рассмотрении	Приобретение оборудования, комплектующих и расходных материалов для оснащения и организации работы Виртуального концертного зала
1.7	МБУК «КДЦ им. В. Высоцкого»	208,0		Приобретение теплых комплектов костюмов
1.8	МБУК «ГЦК»	2 500,0		Приобретение оборудования, комплектующих и расходных материалов для оснащения и организации работы Виртуального концертного зала
1.9		120,0		Приобретение комплектов костюмов
1.10	МАУ «ЦРТ» (МБУ «Лыжная база «Оль-Гуль»)	19 659,5	-	Организация всесезонного туристического комплекса «Оль-Гуль», в том числе: - создание загородной площадки «Экологическая тропа», проведение работ по модернизации имеющихся деревянных настилов протяженностью 3,6 км; - создание экологического пространства «Кусочек лета» для проведения различных мероприятий в неблагоприятные погодные условия, модернизация имеющегося зимнего сада; - создание Центра волонтерского туризма города Норильска; - развитие береговой инфраструктуры озера (отсыпка прибрежной зоны, организация пикниковой зоны и т.д.); - приобретение оборудования для организации работы пляжной зоны; - изготовление и установка навигации и др. Конкурсная заявка не прошла отбор
<b>2</b>	<b>Развитие физической культуры и спорта</b>	<b>43 842,4</b>	<b>500,0</b>	
2.1	Управление по спорту Администрации города Норильска	500,0	500,0	Приобретение оборудования и (или) инвентаря для МБУ «Спортивный комплекс «Талнах»
2.2		6 218,3	заявка находится на рассмотрении	Субсидия на развитие детско-юношеского спорта: 1. Обеспечение оборудованием и спортивным инвентарем, необходимым для прохождения спортивной подготовки, в соответствии с Федеральным стандартом спортивной подготовки по виду спорта. 2. Обеспечение спортивной экипировкой в соответствии с Федеральным стандартом спортивной подготовки по виду спорта. 3. Обеспечение проезда к месту проведения спортивных мероприятий (в т.ч. тренировочных) и обратно. 4. Обеспечение питанием и проживанием в период проведения спортивных и тренировочных мероприятий. 5. Осуществление медицинского обеспечения лиц, проходящих спортивную подготовку, в том числе организацию систематического медицинского контроля

№	Наименование государственной программы/ заявитель	Заявлено	Выделено	Направление расходования денежных средств
		тыс. руб.		
2.3		37 124,1	заявка находится на рассмотрении	Субсидия на выполнение требований федеральных стандартов спортивной подготовки: 1. Обеспечение проезда к месту проведения спортивных мероприятий (в т.ч. тренировочных) и обратно. 2. Обеспечение проживанием в период проведения спортивных и тренировочных мероприятий. 3. Обеспечение оборудованием и спортивным инвентарем, необходимым для прохождения спортивной подготовки, в соответствии с федеральным стандартом спортивной подготовки по виду спорта. 4. Обеспечение спортивной экипировкой в соответствии с федеральным стандартом спортивной подготовки по виду спорта
<b>3</b>	<b>Молодежь Красноярского края в XXI веке</b>	<b>5 119,6</b>	<b>5 119,6</b>	
3.1	Управление по спорту Администрации города Норильска (МБУ «Молодежный центр»)	4 219,6	4 219,6	Организация мероприятий МБУ «Молодежный центр» в рамках флагманских программ, реализуемых на территории города
3.2		200,0	200,0	Укрепление материально-технической базы МБУ «Молодежный центр» (приобретение товаров, оказание услуг и выполнение работ) в рамках развития системы патриотического воспитания
3.3.		700,0	700,0	Реализация мероприятий патриотической направленности и волонтерского движения
<b>4</b>	<b>Развитие инвестиционной, инновационной деятельности, малого и среднего предпринимательства на территории края</b>	<b>1 800,0</b>	-	
4.1	МКУ «Управление потребительского рынка и услуг»	1 800,0	заявка находится на рассмотрении	Предоставление субсидий субъектам малого и (или) среднего предпринимательства на возмещение авансового лизингового платежа, уплачиваемого лизинговым компаниям, на приобретение оборудования в целях создания и (или) развития, либо модернизации производства товаров (работ, услуг)
<b>5</b>	<b>Содействие развитию местного самоуправления</b>	<b>2 398,8</b>	<b>2 398,8</b>	
5.1	Финансовое управление Администрации города Норильска МКУ «Управление капитальных ремонтов и строительства»	2 398,8	2 398,8	Замена оконных блоков в МБУ «СШ №36» (исполнение Указа Президента РФ от 28.04.2008 № 607 «Об оценке эффективности деятельности органов местного самоуправления городских округов и муниципальных районов»)
<b>6</b>	<b>Создание условий для обеспечения доступным и комфортным жильем граждан Красноярского края</b>	<b>87 484,5</b>	<b>7 738,7</b>	

№	Наименование государственной программы/ заявитель	Заявлено	Выделено	Направление расходования денежных средств
		тыс. руб.		
6.1	Управление жилищного фонда Администрации города Норильска	73 998,1	1 455,9	Предоставление социальных выплат на приобретение жилья на территории Красноярского края в соответствии с ЗКК от 21.12.2010 №11-5580 «О социальной поддержке граждан, выезжающих из районов Крайнего Севера и приравненных к ним местностей Красноярского края в другие районы Красноярского края». Денежные средства не поступают в местный бюджет, а зачисляются на счета получателей, открытые в коммерческих организациях. В 2020 году средства были выделены на 1 чел., однако, получатель отказался от получения сертификата
6.2		11 236,4	6 282,8	Предоставление социальных выплат 14 молодым семьям на приобретение жилья: КБ - 4 831,3 тыс. руб. ФБ - 1 451,5 тыс. руб. Денежные средства не поступают в местный бюджет, а зачисляются на счета получателей, открытые в коммерческих организациях.
6.3	Управление по градостроительству и землепользованию Администрации города Норильска	2 250,0	-	Разработка документации по планировке территории (ориентировочной площадью – 10 га). Конкурсная заявка не прошла отбор
<b>7</b>	<b>Развитие образования</b>	-	<b>19 929,3</b>	
7.1	Управление общего и дошкольного образования Администрации города Норильска	-	6 075,0	Устранение замечаний контрольно-надзорных органов в отношении МБУ «СШ №29» в части устранения нарушений требований пожарной безопасности
7.2		-	13 854,3	Обновление материально-технической базы 3 общеобразовательных организаций в целях внедрения целевой модели цифровой образовательной среды (принтер, сканер, копир), ноутбук для управленческого персонала, ноутбук педагога, интерактивный комплекс с вычислительным блоком и мобильным креплением, ноутбук мобильного класса
<b>8</b>	<b>Охрана окружающей среды, воспроизводство природных ресурсов</b>	<b>5 154,3</b>	-	
8.1	Администрация города Норильска (Управление городского хозяйства)	5 154,3	-	Обустройство мест (площадок) накопления твердых коммунальных отходов. Конкурсная заявка не прошла отбор
<b>9</b>	<b>Развитие транспортной системы</b>	-	-	
9.1	Управление общего и дошкольного образования Администрации города Норильска	по условиям объявленного конкурсного определения заявленной	заявки находятся на рассмотрении	Приобретение электронных стендов с изображениями схем безопасного движения к 4-м общеобразовательным организациям
9.2				Приобретение для 7-ми дошкольных образовательных организаций оборудования,

№	Наименование государственной программы/ заявитель	Заявлено	Выделено	Направление расходования денежных средств
		тыс. руб.		
9.3		суммы потребности не предполагалось		позволяющего в игровой форме формировать навыки безопасного поведения на дороге
				Приобретение и распространение световозвращающих приспособлений среди учащихся первых классов муниципальных общеобразовательных организаций
10	Реформирование и модернизация жилищно-коммунального хозяйства и повышение энергетической эффективности	177 895,1	-	
10.1	МКУ «Управление жилищно-коммунального хозяйства»	177 895,1	-	Субсидии бюджетам муниципальных образований на строительство и (или) реконструкцию объектов коммунальной инфраструктуры, находящихся в муниципальной собственности, используемых в сфере водоснабжения, водоотведения. Конкурсная заявка не прошла отбор
	<b>ИТОГО:</b>	<b>413 949,7</b>	<b>36 827,0</b>	
	<b>СПРАВОЧНО:</b>			
11	Развитие транспортной системы	868 638,5	868 638,5	
11.1	МКУ «Управление по содержанию и строительству автомобильных дорог города Норильска»	868 638,5	868 638,5	Содержание автомобильных дорог общего пользования местного значения
12	Создание условий для обеспечения доступным и комфортным жильем граждан (реализация 4-стороннего Соглашения)	960 900	960 900	
12.1	Управление жилищного фонда Администрации города Норильска	960 900	960 900	Предоставление социальных выплат жителям на приобретение жилья в благоприятных для проживания регионах РФ в рамках реализации 4-х стороннего соглашения, в соответствии с ЗКК от 21.12.2010 № 11-5540 «О социальной поддержке граждан, переселяющихся из городского округа город Норильск и городского поселения город Дудинка Красноярского края». Денежные средства не поступают в местный бюджет, а зачисляются на счета получателей, открытые в коммерческих организациях. Финансирование указано с учетом г. Дудинка. За отчетный период вручены свидетельства 397 семьям норильчан (629 человек).
13	Реформирование и модернизация жилищно-коммунального хозяйства и повышение энергетической эффективности (реализация 4-стороннего Соглашения)	848 590,5	848 590,5	



№	Наименование государственной программы/ заявитель	Заявлено	Выделено	Направление расходования денежных средств
		тыс. руб.		
13.1	МКУ «Управление жилищно-коммунального хозяйства»	50 000,0	50 000,0	Ремонт 3 828 метров инженерных сетей
13.2		638 355,6	638 355,6	Выполнение работ по сохранению устойчивости 50 зданий перспективного жилищного фонда
13.3		42 333,6	42 333,6	Снос 2-х зданий (р-н Кайеркан, ул. Надеждинская, д.19, р-н Центральный, ул. Комсомольская, д.20)
13.4		117 901,3	117 901,3	Выполнение ремонта 160 квартир под переселение из аварийного и ветхого жилищного фонда
<b>14</b>	<b>Содействие органам местного самоуправления в формировании современной городской среды</b>	<b>72 727,9</b>	<b>72 727,9</b>	
14.1	МКУ «Управление жилищно-коммунального хозяйства»	21 818,4	21 818,4	Благоустройство 6 дворовых территорий (асфальтировка, установка освещения, скамеек, урн, обустройство 2-х ДИП): ФБ – 20 727,5 тыс. руб. КБ – 1 090,9 тыс. руб.
14.2	Администрация города Норильска (Управление городского хозяйства)	50 909,5	50 909,5	Благоустройство 3 общественных территорий: 1. Район Талнах, территория в районе ул. Рудной, 35А 2. Район Кайеркан, зона отдыха в районе домов 9 и 15 по ул. Победы (II этап) 3. Район Центральный, территория в районе ул. Михайличенко, д. 6 ФБ – 48 364,0 тыс. руб. КБ – 2 545,5 тыс. руб.
	<b>ИТОГО:</b>	<b>2 750 856,9</b>	<b>2 750 856,9</b>	
	<b>ВСЕГО:</b>	<b>3 164 806,6</b>	<b>2 787 683,9</b>	

### Реализация четырехсторонних Соглашений

На территории завершается реализация 4-сторонних соглашений о взаимодействии и сотрудничестве между Министерством регионального развития Российской Федерации, Красноярским краем, муниципальным образованием город Норильск и ПАО «ГМК «Норильский Никель»:

1. В соответствии с заключенным соглашением **по направлению переселения граждан** в благоприятные для проживания регионы РФ предусматривалось ежегодное финансирование с общим объемом 1 773,2 млн руб. на переселение 1126 семей, в том числе за счет средств федерального бюджета – 830,0 млн руб., средств краевого бюджета – 113,2 млн руб. и средств ПАО «ГМК «Норильский Никель» в размере 830,0 млн руб.

С 2014 года началось сокращение финансирования мероприятий из федерального бюджета:

- в 2014 году – уменьшение на 5%, с 830,0 млн руб. до 788,5 млн руб.;
- в 2015 году – уменьшение на 54,5%, до 377,0 млн руб.

С 2016 года финансирование мероприятий из федерального бюджета полностью прекращено.

На 2020 год плановое финансирование программы переселения с учетом г. Дудинка составляет 960,9 млн руб. на предоставление социальных выплат семьям на приобретение жилья.

За отчетный период Управлением жилищного фонда Администрации города Норильска вручены свидетельства 397 семьям (629 человек) на сумму 745 834,2 тыс. руб., из которых по состоянию на 01.07.2020 реализовано 6 свидетельств (16 человек) на сумму 17 671,4 тыс. руб.

За период 2011-2019 годов предоставлена возможность выезда в рамках реализации 4-х стороннего соглашения 7 129 семьям норильчан (14 069 чел.).

2. В соответствии с заключенным соглашением **по направлению модернизации и развитию объектов социальной, инженерной инфраструктуры и жилищного фонда** реализуются мероприятия в рамках подпрограммы «Развитие объектов социальной сферы, капитальный ремонт объектов коммунальной инфраструктуры и жилищного фонда муниципального образования город Норильск», утвержденной муниципальной программы «Реформирование и модернизация жилищно-коммунального хозяйства и повышение энергетической эффективности».

На реализацию мероприятий по данному направлению четырехсторонним соглашением предусматривалось ежегодное финансирование за счет средств федерального бюджета в размере 60,0 млн руб. До 2014 года данные параметры выдерживались. Однако в 2015 году финансирование было сокращено на 55,0% с 60,0 млн руб. до 27,0 млн руб., а с 2016 года финансирование мероприятий из федерального бюджета полностью прекращено.

По итогам фактического исполнения за период 2011-2019 годов были выполнены следующие мероприятия:

- модернизация и капитальный ремонт объектов коммунальной инфраструктуры – 30 506,2 м. п.;
- сохранение устойчивости зданий перспективного жилищного фонда – 234 здания;
- выполнение работ по комплексному капитальному ремонту многоквартирных домов (3 МКД) – ул. Б. Хмельницкого, д.3, пр. Ленинский, д.10 и ул. Кирова, д.1;
- снос аварийных и ветхих строений – 16 строений;
- ремонт квартир под переселение из аварийного и ветхого жилищного фонда – 1 229 квартир;
- построено 3 детских сада на 900 мест;
- произведена укладка покрытий для двух футбольных полей в г. Норильске (стадион «Заполярик» и спортивная школа № 4, район Талнах).

Общий плановый объем финансирования мероприятий по четырехстороннему соглашению за счет всех источников на 2020 год составляет 928 658,3 тыс. руб., что выше уровня 2019 года на 30,9%.

**Исполнение мероприятий по модернизации инженерной инфраструктуры и жилищного фонда за I полугодие 2020 года по источникам финансирования**

тыс. руб.

№ п/п	Направления и источники финансирования	План		Исполнение за I полугодие 2020 года	
		2019	2020	сумма	% исп.
1	Модернизация и капитальный ремонт объектов коммунальной инфраструктуры	128 850,0	128 850,0	0,0	0,0
	- <i>краевой бюджет</i>	<i>50 000,0</i>	<i>50 000,0</i>	<i>0,0</i>	<i>0,0</i>
	- <i>внебюджетные средства (тарифная составляющая)</i>	<i>78 800,0</i>	<i>78 800,0</i>	<i>0,0</i>	<i>0,0</i>
	- <i>местный бюджет (софинансирование)</i>	<i>50,0</i>	<i>50,0</i>	<i>0,0</i>	<i>0,0</i>
2	Сохранение устойчивости зданий перспективного жилищного фонда	441 968,6	638 994,0	96 589,1	15,1
	- <i>краевой бюджет</i>	<i>441 527,1</i>	<i>638 355,6</i>	<i>96 490,2</i>	<i>15,1</i>
	- <i>местный бюджет (софинансирование)</i>	<i>441,5</i>	<i>638,4</i>	<i>98,9</i>	<i>15,5</i>
3	Снос аварийных и ветхих строений	20 692,2	42 795,1	317,0	0,7
	- <i>краевой бюджет</i>	<i>20 571,6</i>	<i>42 333,6</i>	<i>0,0</i>	<i>0,0</i>
	- <i>местный бюджет (софинансирование)</i>	<i>120,6</i>	<i>461,5</i>	<i>317,0</i>	<i>68,7</i>
4	Ремонт квартир под переселение из аварийного и ветхого жилищного фонда	118 019,2	118 019,2	2,4	0,002
	- <i>краевой бюджет</i>	<i>117 901,3</i>	<i>117 901,3</i>	<i>0,0</i>	<i>0,0</i>
	- <i>местный бюджет (софинансирование)</i>	<i>117,9</i>	<i>117,9</i>	<i>2,4</i>	<i>2,0</i>
	<b>Итого по Программе:</b>	<b>709 530,0</b>	<b>928 658,3</b>	<b>96 908,5</b>	<b>10,4</b>
	- <i>краевой бюджет</i>	<i>630 000,0</i>	<i>848 590,5</i>	<i>96 490,2</i>	<i>11,4</i>
	- <i>внебюджетные средства (тарифная составляющая)</i>	<i>78 800,0</i>	<i>78 800,0</i>	<i>0,0</i>	<i>0,0</i>
	- <i>местный бюджет (софинансирование)</i>	<i>730,0</i>	<i>1 267,8</i>	<i>418,3</i>	<i>33,0</i>

По состоянию на 01.07.2020 исполнение по мероприятиям за счет всех источников составило 96 908,5 тыс. руб. или 10,4% от плана, в основном на оплату работ по сохранению устойчивости зданий перспективного жилищного фонда.

В настоящее время выполняются запланированные ремонтные работы на объектах (ремонт коллекторов, сохранение устойчивости зданий перспективного жилищного фонда, снос аварийных и ветхих строений, ремонт квартир под переселение из аварийного и ветхого жилищного фонда), освоение денежных средств будет произведено во II полугодии 2020 года.

**VIII. Реализация Указа Президента РФ от 7 мая 2018 года № 204 «О национальных целях и стратегических задачах развития Российской Федерации на период до 2024 года»**

7 мая 2018 года Президентом РФ подписан Указ № 204 «О национальных целях и стратегических задачах развития Российской Федерации на период до 2024 года» (далее – Указ), направленный на осуществление прорывного научно-технологического и социально-экономического развития РФ, увеличения численности населения страны, повышения уровня жизни граждан, создания комфортных условий для их проживания, а также условий и возможностей для самореализации и раскрытия таланта каждого человека.

В соответствии с Указом Правительством РФ сформированы национальные проекты по 13 стратегическим направлениям:

- здравоохранение;
- образование;
- демография;
- культура;
- безопасные и качественные автомобильные дороги;
- жилье и городская среда;
- экология;
- наука;
- малое и среднее предпринимательство и поддержка индивидуальной предпринимательской инициативы;
- цифровая экономика Российской Федерации;
- производительность труда и поддержка занятости;
- международная кооперация и экспорт;
- комплексный план модернизации и расширения магистральной инфраструктуры.

В 2020 году город Норильск принимает участие в реализации 6 национальных проектов.

### ***1. Национальный проект «Здравоохранение»***

В рамках национального проекта планируется:

- совершенствование материально-технической базы – 6 948,9 тыс. руб., в том числе:
  - КГБУЗ «Норильская межрайонная поликлиника №1» – 2 100,0 тыс. руб.;
  - КГБУЗ «Норильская городская поликлиника №1» – 4 793,9 тыс. руб.;
  - КГБУЗ «Норильская городская поликлиника №2»; – 55,0 тыс. руб.
- приобретение компьютерного томографа и магнитно-резонансного томографа для КГБУЗ «Норильская межрайонная больница №1» для борьбы с онкологическими заболеваниями – 55 000,0 тыс. руб.;
- приобретение компьютерного оборудования для всех лечебных учреждений, находящихся на территории – 80 967,9 тыс. руб.

### ***2. Национальный проект «Образование»***

В рамках национального проекта планируется:

- приобретение МФУ, ноутбуков, интерактивного комплекса с вычислительным блоком и мобильным креплением для школ №№13, 38, Гимназии №5 – 14 282,8 тыс. руб.;
- создание центра цифрового образования детей «IT-куб» на базе КГБПОУ «Норильский техникум промышленных технологий и сервиса» – 97,4 тыс. руб.

### ***3. Национальный проект «Демография»***

В рамках национального проекта:

- Территориальным отделением краевого государственного казенного учреждения «Управление социальной защиты населения» по городу Норильску Красноярского края за отчетный период осуществлялось:

– предоставление, доставка и пересылка ежемесячной денежной выплаты на ребенка в возрасте от 1,5 до 3 лет, которому временно не предоставлено место в государственной (муниципальной) образовательной организации, реализующей основную образовательную программу дошкольного образования. Размер выплаты в 2020 году – 4 109 руб. По состоянию 01.07.2020 выплаты получили 173 семьи на 184 детей;

– ежемесячные выплаты в связи с рождением (усыновлением) первого ребенка. Размер выплаты в 2020 году – 17 584 руб. По состоянию 01.07.2020 выплаты получили 642 семьи;

– предоставление, доставка и пересылка ежемесячной денежной выплаты, назначаемой в случае рождения 3-го ребенка или последующих детей до достижения ребенком возраста 3-х лет. Размер выплаты в 2020 году – 17 584 руб. По состоянию 01.07.2020 выплаты получили 59 семей;

– предоставление ежемесячной денежной выплаты на ребенка в возрасте от 3 до 7 лет из семей, среднедушевой доход которых не превышает величину прожиточного минимума на душу населения. Размер выплаты в 2020 году – 8 792 руб. По состоянию на 01.07.2020 выплаты получили 527 семей на 693 детей;

– единовременное пособие при рождении одновременно двух и более детей с учетом расходов на доставку и пересылку. Размер пособия в 2020 году – 100 960 руб. (с учетом услуг кредитных организаций). По состоянию 01.07.2020 пособие получили 6 семей на 12 детей;

– предоставление, доставка и пересылка краевого материнского (семейного) капитала (имеют право на краевой материнский капитал: женщины, родившие (усыновившие) третьего ребенка или последующих детей начиная с 1 июля 2011 года; мужчины, являющиеся единственными усыновителями третьего ребенка или последующих детей, если решение суда об усыновлении вступило в законную силу начиная с 1 июля 2011 года). Размер краевого материнского капитала в 2020 году – 147 836 руб. По состоянию на 01.07.2020 оформлено и выдано 178 сертификатов;

• Государственное учреждение – Управление Пенсионного фонда Российской Федерации в г. Норильске Красноярского края осуществляет сбор заявлений от граждан, устанавливает право на получение материнского (семейного) капитала и направляет заявления в краевое отделение.

Средства материнского (семейного) капитала переводятся из федерального бюджета в бюджет Пенсионного фонда Российской Федерации по заявке Пенсионного фонда РФ. Объем финансирования отражается в бюджете Пенсионного фонда РФ. Перечисление средств (части средств) материнского (семейного) капитала гражданам по заявлениям о распоряжении средствами (частью средств) материнского (семейного) капитала, поданным в территориальные органы ПФР Красноярского края осуществляется Государственным учреждением – Отделением Пенсионного фонда РФ по Красноярскому краю.

За период 01.01.2020 – 30.06.2020 гражданами получены средства материнского (семейного) капитала:

– на улучшение жилищных условий – 178,4 млн руб.;

– на образование детей – 2,8 млн руб.;

– на ежемесячную выплату в связи с рождением (усыновлением) второго ребенка – 1,3 млн руб.

• КГКУ «Центр занятости населения города Норильска» осуществляется:

1. Реализация мероприятий по переобучению и повышению квалификации женщин в период отпуска по уходу за ребенком в возрасте до трех лет, а также женщин, имеющих детей дошкольного возраста, не состоящих в трудовых отношениях и обратившихся в органы службы занятости.

В 2020 году доведены лимиты бюджетных обязательств на обучение 25 женщин в размере 1 805,0 тыс. руб., в том числе:

- выдача образовательных сертификатов – 1 405,0 тыс. руб.;
- выплата стипендии в период профессионального обучения – 400,0 тыс. руб.

По состоянию на 01.05.2020 выдано 10 образовательных сертификатов на сумму 384,0 тыс. руб.

В связи со сложившейся санитарно-эпидемиологической ситуации на территории реализация данного мероприятия приостановлена.

2. Организация профессионального обучения и дополнительного профессионального образования лиц в возрасте 50 лет и старше, а также лиц предпенсионного возраста.

В 2020 году доведены лимиты бюджетных обязательств на обучение 50 человек в размере 2 490,0 тыс. руб., в том числе:

- организацию профессионального обучения – 124,5 тыс. руб.;
- выдача образовательных сертификатов – 905,4 тыс. руб.;
- выплату стипендии в период профессионального обучения – 445,4 тыс. руб.;
- возмещение работодателям расходов на профессиональное обучение работников, состоящих в трудовых отношениях – 1 014,7 тыс. руб.

По состоянию на 01.05.2020 выдано 23 образовательных сертификата на сумму 975,6 тыс. руб.

В связи со сложившейся санитарно-эпидемиологической ситуации на территории реализация данного мероприятия приостановлена.

#### **4. Национальный проект «Культура»**

В рамках национального проекта планируется:

- приобретение звукового оборудования для создания виртуального концертного зала в Талнахской городской библиотеке (МБУ «Централизованная библиотечная система») – 1 000,0 тыс. руб.;
- обучение руководителей и сотрудников учреждений культуры (8 человек) в КГАУ ДПО «Красноярский краевой научно-учебный центр кадров культуры». По состоянию на 01.07.2020 один человек очно повысил квалификацию (КДЦ «Юбилейный», Баулина А.О.), остальные переведены на обучение в онлайн-формате;
- организовать онлайн-трансляции мероприятий, проводимых учреждениями культуры и учреждениями дополнительного образования детей в области культуры, на портале «Культура.РФ» для повышения информированности граждан о событиях культурной жизни. В марте 2020 года все учреждения были зарегистрированы на платформе «PRO.Культура.РФ».

#### **5. Национальный проект «Жилье и городская среда»**

В рамках национального проекта для территории предусмотрено бюджетное финансирование в размере **76 154,9** тыс. руб., в том числе:

- федеральный бюджет – 69 091,5 тыс. руб.;
- краевой бюджет – 3 636,4 тыс. руб.;

– местный бюджет – 3 427,0 тыс. руб.

А также средства заинтересованных лиц в размере 805,5 тыс. руб.

В рамках выделенного финансирования запланировано проведение следующих работ:

1. Благоустройство 6 дворовых территорий многоквартирных домов

Плановый объем финансирования на реализацию данного направления составляет **23 429,7** тыс. руб., из них:

– федеральный бюджет – 20 525,8 тыс. руб.;

– краевой бюджет – 1 080,3 тыс. руб.;

– местный бюджет – 1 018,1 тыс. руб.;

– средства заинтересованных лиц – 805,5 тыс. руб.

Формирование перечня дворовых территорий многоквартирных домов для благоустройства произведено при непосредственном участии граждан.

Таблица 14

### Адресный перечень дворовых территорий

№ п/п	Адрес	Виды работ					
		Асфальтировка, кв.м.		Установка светильни- ков, шт.	Уста- новка скамеек, шт.	Уста- новка урн, шт.	Оборудо- вание детской пло- щадки, шт.
		дворовой территории	проездов				
Центральный район							
1	ул. Металлургов, д.21	1 060	440	3	3	3	1
Центральный район, ж/о Оганер							
2	ул. Югославская, д.6	2 025	805				
3	ул. Югославская, д.8	1 634					
район Талнах							
4	ул. Федоровского, д. 1	478	55		1	1	
5	ул. Федоровского, д. 3	1 630	285		4	4	1
район Кайеркан							
6	ул. Строительная, д.6	1 605		4	4	4	
	<b>ИТОГО</b>	<b>8 431</b>	<b>1 585</b>	<b>7</b>	<b>12</b>	<b>12</b>	<b>2</b>

2. Благоустройство 3 общественных территорий

Плановый объем финансирования на реализацию данного направления составляет **53 530,7** тыс. руб., из них:

– федеральный бюджет – 48 565,7 тыс. руб.;

– краевой бюджет – 2 556,1 тыс. руб.;

– местный бюджет – 2 408,9 тыс. руб.

Выбор территорий для благоустройства произведен с учетом предложений жителей города:

- район Центральный города Норильска в районе ул. Михайличенко, д. 6, 3 823 кв. м – 24 385,4 тыс. руб.;

- общественная территория в районе ул. Рудная 35а, района Талнах, 4 500 кв. м – 10 630,7 тыс. руб.;

- район Кайеркан, зона отдыха в районе домов 9 и 15 по ул. Победы (II этап), 8 400 кв. м – 18 514,6 тыс. руб.

### **6. Национальный проект «Экология»**

В рамках национального проекта выделены средства местного бюджета на оплату услуг по благоустройству и озеленению территории в летний период в размере 8 252,0 тыс. руб.

В рамках национального проекта планируется:

- приобретение и посев семян многолетних трав в Центральном районе и районе Талнах;
- поставка крупномерных хвойных зеленых насаждений кедра сибирского на территории поселка Снежногорск.

Кроме того, в рамках национального проекта ПАО «ГМК «Норильский никель» осуществляется реализация комплексного плана мероприятий по снижению выбросов загрязняющих веществ в атмосферный воздух в городе Норильске.

## **IX. Развитие учреждений социально-культурной сферы**

### **9.1 Развитие системы общего и дошкольного образования**

Сеть отрасли образования в отчетном периоде в сравнении с 2019 годом не претерпела изменений. Количество учреждений, подведомственных Управлению общего и дошкольного образования, по состоянию на 01.07.2020, составило 84 ед.

Таблица 15

#### **Сеть учреждений отрасли Образования**

Наименование вида учреждения	Количество учреждений	
	01.07.2019	01.07.2020
Средние общеобразовательные школы	29	29
Гимназии	6	6
Лицеи	1	1
Школа–интернат основного общего образования	1	1
Дошкольные образовательные учреждения	39	39
Учреждения дополнительного образования	6	6
Методический центр	1	1
Обеспечивающий комплекс учреждений общего и дошкольного образования	1	1
<b>Всего:</b>	<b>84</b>	<b>84</b>

#### **Организация предоставления дошкольного образования**

Таблица 16

#### **Основные показатели деятельности по дошкольному образованию**

№ п/п	Наименование показателя	Ед. изм.	I полугодие		Абс.откл.+/-
			2019 год	2020 год	
1	Количество учреждений дошкольного образования/плановая наполняемость, в т.ч.:	ед./мест	39 / 12 958	39 / 12 958	0/ 0
1.1	Количество учреждений, здания которых находятся в аварийном состоянии или требуют капитального ремонта	ед./мест	-	-	-
2	Списочная численность детей на отчетную дату, в т.ч.:	чел.	13 301	12 091	-1 210



№ п/п	Наименование показателя	Ед. изм.	I полугодие		Абс.откл.+/-
			2019 год	2020 год	
2.1	раннего возраста	чел.	2 916	1 524	-1 392
2.2	дошкольного возраста	чел.	10 385	10 567	182
3	Среднесписочная численность детей за отчетный период, в т.ч.:	чел.	12 919	2 422	-10 497
3.1	раннего возраста, из них:	чел.	2 456	936	-1 520
3.1.1	оздоровительных групп	чел.	26	8	-18
3.1.2	круглосуточных групп	чел.	-	-	-
3.1.3	с нарушениями речи	чел.	-	-	-
3.1.4	с нарушениями зрения	чел.	-	-	-
3.2	дошкольного возраста, из них:	чел.	10 463	1 486	-8 977
3.2.1	оздоровительных групп	чел.	68	35	-33
3.2.2	круглосуточных групп	чел.	35	22	-13
3.2.3	с нарушениями речи	чел.	381	287	-94
3.2.4	с нарушениями зрения	чел.	36	41	5
3.2.5	с задержкой психического развития	чел.	113	64	-49
4	Среднеявочная численность детей, в т.ч.:	чел.	10 351	6 856	-3 495
4.1	раннего возраста	чел.	1 830	1 176	-654
4.2	дошкольного возраста	чел.	8 521	5 680	-2 841
5	Количество групп раннего возраста, в т.ч.:	гр.	75	37	-38
5.1	оздоровительных групп	гр.	0	1	1
5.2	круглосуточных групп	гр.	-	-	-
5.3	с нарушениями речи	гр.	-	-	-
5.4	с нарушениями зрения	гр.	-	-	-
6	Количество дошкольных групп, в т.ч.:	гр.	230	185	-45
6.1	оздоровительных групп	гр.	3	0	-3
6.2	круглосуточных групп	гр.	2	0	-2
6.3	с нарушениями речи	гр.	1	2	1
6.4	с нарушениями зрения	гр.	1	0	-1
6.5	с задержкой психического развития	гр.	2	2	0
7	Штатная/ср. списочная численность воспитателей в учреждениях дошкольного образования	чел.	978	1 004	26
8	Количество детей, имеющих льготу по оплате за содержание в МБ(А)ДОУ (по категориям льгот), в т.ч.	чел.	1 949	1 262	-687
8.1	дети-инвалиды (льгота 100%)	чел.	128	81	-47
8.2	дети-сироты и дети, оставшиеся без попечения родителей (льгота 100%)	чел.	44	35	-9
8.3	дети с туберкулезной интоксикацией (льгота 100%)	чел.	76	42	-34
8.4	многодетные (льгота 50%)	чел.	1 701	1 104	-597
9	Средняя наполняемость групп, в т.ч.:	чел.	27,0	18,2	-9
9.1	раннего возраста	чел.	23,8	15,5	-8
9.2	дошкольного возраста	чел.	27,9	19,1	-9
10	Состоит на очереди по устройству в МБ(А)ДОУ детей, в т.ч.:	чел.	4 508	5 475	967
10.1	от 0 – 1,5 лет	чел.	3 047	2 692	-355
10.2	от 1,5 – 3 лет	чел.	1 314	2 526	1 212
10.3	от 3 – 7 лет	чел.	147	257	110

№ п/п	Наименование показателя	Ед. изм.	I полугодие		Абс.откл.+/-
			2019 год	2020 год	
10.4	от 1 – 6 лет	чел.	2 401	3 818	1 417
11	Количество детей, поставленных в очередь по устройству в МБ(А)ДОУ	чел.	1 356	1 067	-289
12	Количество детей, выбывших из очереди по устройству в МБ(А)ДОУ	чел.	2 262	374	-1 888
13	Количество детей, находящихся на оформлении в МБ(А)ДОУ	чел.	909	1 011	102
14	Обеспеченность дошкольными образовательными учреждениями детей в возрасте от 1 до 6 лет <sup>1</sup>	%	78,1	71,9	-6,2
15	Доля детей в возрасте от 3 до 7 лет, получающих дошкольную образовательную услугу в общей численности детей от 3 до 7 лет <sup>2</sup>	%	89,4	88,7	-0,7
16	Доля детей в возрасте от 5 до 7 лет, получающих дошкольные образовательные услуги <sup>3</sup>	%	90,7	85,6	-5,1
17	Общая площадь учреждений дошкольного образования	м <sup>2</sup>	169 500,8	169 500,8	0
18	Количество зданий учреждений дошкольного образования	шт.	46	46	0
18.1	отдельно стоящие	шт.	45	45	0
18.2	встроенные помещения	шт.	1	1	0

<sup>1</sup> Показатель рассчитывается по методике к Указу Президента Российской Федерации от 28.04.2008 № 607 «Об оценке эффективности деятельности органов местного самоуправления городских округов и муниципальных районов» исходя из:

– 12 091 чел. – численность детей от 1 до 6 лет, посещающих ДОУ (статистические данные формы ФСН №85-к);

– 62 чел. – численность детей, оформленных на семейную форму получения дошкольного образования (без зачисления в МБ(А)ДОУ);

– 16 895 чел. – численности детей от 1-го до 6 лет на территории муниципального образования город Норильск по состоянию на 01.01.2020.

Обеспеченность =  $(12\ 091 + 62) * 100\% / 16\ 895 = 71,9\%$

<sup>2</sup> Показатель представлен из расчета численности детей от 3 до 7 лет, посещающих МБДОУ + численность детей, оформленных на семейную форму получения дошкольного образования (без зачисления в МБ(А)ДОУ) – 10 567 + 62 и численности детей указанной возрастной группы на территории – 14 547 (за вычетом 2 561 детей в возрасте 6-7 лет, обучающихся в СШ по форме РИК-76 (14 547 - 2 561 = 11 986)

Обеспеченность =  $(10\ 567 + 62) * 100\% / 11\ 986 = 88,7\%$

<sup>3</sup> Показатель представлен из расчета списочной численности детей от 5 до 7 лет, посещающих МБДОУ + численность детей, оформленных на семейную форму получения дошкольного образования (без зачисления в МБ(А)ДОУ) – 5 200 + 46 и численности детей указанной возрастной группы на территории – 8 686 (за вычетом 2 561 детей в возрасте 6-7 лет, обучающихся в СШ (8 686 - 2 561 = 6 125)

Обеспеченность =  $(5\ 200 + 46) * 100\% / 6\ 125 = 85,6\%$

В сети функционирует 39 дошкольных образовательных учреждений. По состоянию на 01.07.2020 плановое количество мест в садах в сравнении с аналогичным периодом 2019 года осталось неизменным и составило 12 958 мест.

С 18.05.2020 деятельность МБДОУ «Детский сад № 71 «Антошка» по реализации программ дошкольного образования и предоставления услуги по присмотру и уходу приостановлена на период выполнения работ по капитальному ремонту, дети перераспределены по другим учреждениям.

В связи со сложившейся санитарно-эпидемиологической ситуацией на территории в дошкольных учреждениях города Норильска функционируют дежурные группы для воспитанников, родители (законные представители) которых выполняют

трудовые функции в организациях, деятельность которых не приостановлена в соответствии с федеральными и краевыми правовыми актами, направленными на предупреждение распространения коронавирусной инфекции. В подведомственных дошкольных учреждениях обеспечивается комплекс мер, направленных на обеспечение предупреждения распространения коронавирусной инфекции. Организованные профилактические мероприятия не влияют на качество реализуемой программы. Осуществляется весь спектр педагогических, организационно методических и обучающих мероприятий с детьми. Ограничение действует в части организации массовых мероприятий.

По состоянию на 01.07.2020 в 32 детских садах Норильска и МБОУ «СШ № 24» п. Снежногорск открыто и работает 215 дежурных групп, которые посещают 2 176 дошкольников.

Согласно рекомендациям Роспотребнадзора в детских садах осуществляется целый комплекс превентивных мер: в утренний и вечерний период времени осуществляется контроль температуры у работников, родителей и детей, организовано ношение медицинских масок. Усилен контроль за соблюдением правил гигиены, осуществляется дополнительная уборка помещений, инвентаря, игрушек, помещения проветриваются, применяются бактерицидные облучатели, организован запас моющих и дезинфицирующих средств. Не проводятся массовые мероприятия, с детьми и родителями организуется разъяснительная работа о необходимости соблюдения дополнительных противоэпидемиологических мер. Прогулки с детьми в учреждениях проводится по графику, осуществляется обработка оборудования прогулочного участка и игрового выносного материала дезинфицирующими средствами. Во время организации прогулок обеспечивается принцип разобщения отдельных групп. Карантины на дошкольные учреждения накладывался постановлением главного государственного санитарного врача по г. Норильску с целью предупреждения угрозы распространения инфекционных заболеваний, представляющих угрозу для окружающих.

Списочная численность детей на 01.07.2020 составила 12 091 чел., что на 867 чел. ниже плановой наполняемости садов (12 958 чел.). Среднесписочная численность по отношению к прошлому году сократилась на 81,3% (-10 497 детей), в основном за счет закрытия основных групп в дошкольных учреждениях в связи со сложившейся санитарно-эпидемиологической обстановкой.

В очереди на устройство детей в дошкольные образовательные учреждения состоит 5 475 детей, что на 967 чел. больше 2019 года (4 508 детей) в связи с приостановлением набора в детские сады в результате закрытия основных групп ввиду сложившейся санитарно-эпидемиологической обстановки.

По состоянию на 01.07.2020, с целью оказания коррекционно-педагогической помощи функционируют 4 группы компенсирующей направленности для особо тяжелых детей-инвалидов (на 5 групп меньше по сравнению с аналогичным периодом 2019 года. Группы были закрыты в связи со сложившейся санитарно-эпидемиологической обстановкой на территории города):

- для детей с нарушением речи – 2;
- для детей с задержкой психического развития – 2.

С целью предоставления обучения воспитанников, нуждающихся в длительном лечении, детей-инвалидов по адаптированным образовательным программам дошкольного образования, до 11.05.2020 было организовано:

1. Индивидуальное обучение на дому. Обучение проводят педагоги детских

садов для детей до 3 лет – 1 час в неделю; для детей от 3 до 4 лет – 2,5 часа в неделю.

2. Семейное образование. Обучение проводят родители (законные представители) воспитанников, которые получают консультационную поддержку по воспитательно-образовательным вопросам на базе 8 консультационных центров (детские сады № 1 «Северок», № 2 «Умка», № 3 «Солнышко», № 5 «Норильчонок», № 18 «Полянка» (р-н Талнах), № 36 «Полянка» (р-н Кайеркан), № 81 «Конек-Горбунок», № 82 «Сказка»), 3,5 часа 3 раза в неделю.

В МБ(А)ДОУ реализуется проект по развитию шашечного и шахматного образования. В рамках проекта в широкую практику внедрено обучение детей дошкольного возраста игре в шашки (настольные). Первый (отборочный) этап проходил в каждом МБ(А)ДОУ, из числа воспитанников старшего дошкольного возраста во второй этап вышли сильнейшие воспитанники (1 мальчик и 1 девочка).

Второй этап (полуфинал) проходил отдельно в каждом районе города: район Кайеркан на базе МБДОУ «ДС № 95 «Снежинка» соревновались 10 воспитанников (5 мальчиков и 5 девочек), в районе Таланах на базе МБДОУ «ДС № 92 «Облачко» соревновались 22 воспитанника (11 мальчиков и 11 девочек), Центральном районе и ж/о Оганер – МАДОУ «ДС № 5 «Норильчонок» - соревновались 46 воспитанников (23 мальчика и 23 девочки). Финал городского шашечного турнира среди воспитанников детских садов города Норильска состоялся 14.02.2020 года, на базе МБУ «Молодежный центр». В финал вышли 18 команд из 38. По результатам финала городского шашечного турнира победителями стали: среди девочек – МБДОУ «Детский сад № 45 «Улыбка» (1 место), МБДОУ «ДС № 9 «Зимушка» (2 место), МБДОУ «ДС № 84 «Голубок» (3 место); среди мальчиков – МАДОУ «ДС № 5 «Норильчонок» (1 место), МБДОУ «ДС № 75 «Зайчонок» (2 место), МБДОУ «ДС № 25 «Серебряное копытце» (3 место).

Общее количество воспитанников, принявших участие в городском шашечном турнире среди воспитанников детских садов города Норильска, составило 38 команд – 585 человек.

В рамках участия в конкурсе социальных проектов благотворительной программы ЗФ ПАО «ГМК «Норильский никель» «Мир новых возможностей» МБДОУ «ДС №3 «Солнышко» выиграл грант на сумму 931,3 тыс. руб. для реализации проекта «Хочу всё знать!» (проведение цикла мероприятий для развития опытно-исследовательской деятельности и познавательного интереса у детей дошкольного возраста).

### **Организация предоставления общего образования**

Таблица 17

#### **Основные показатели общего образования**

№ п/п	Наименование показателя	Ед. изм.	I полугодие		Абс.откл./–
			2019 год	2020 год	
1	Кол-во общеобразовательных учреждений, в том числе:	ед.	37	37	0
	кол-во МБ(А)ОУ, которые имеют классы очно-заочного и заочного обучения	ед.	1	1	0
	кол-во МБ(А)ОУ, которые имеют специальные классы для детей с ОВЗ	ед.	4	3	-1
	кол-во «интернатных» учреждений	ед.	1	1	0

№ п/п	Наименование показателя	Ед. изм.	I полугодие		Абс.откл.+/-
			2019 год	2020 год	
2	Кол-во учреждений, здания которых находятся в аварийном состоянии или требуют капитального ремонта	ед./мест	0	0	0
3	Кол-во классов/учащихся всего, в т.ч.:	кл./чел.	1 126/23 694	1 127/23 977	1/283
3.1	Кол-во классов/учащихся в МБ(А)ОУ по параллелям (очное обучение, без учета специальных классов для детей с ОВЗ)	кл./чел.	1 098/23 386	1 102/23 676	4/290
3.2	Кол-во классов/учащихся в МБ(А)ОУ, обучающихся в специальных классах для детей с ОВЗ	кл./чел.	12/97	9/78	-3/-19
3.3	Кол-во классов/учащихся в МБ(А)ОУ, занимающихся по очно-заочной, заочной форме	кл./чел.	7/64	7/87	0/23
3.4	Кол-во классов/учащихся в «интернатных» учреждениях по параллелям, в т.ч.:	кл./чел.	9/147	9/136	0/-11
	детей-сирот (постоянно-проживающих)	чел.	44	31	1
	приходящих	чел.	103	0	-103
4	Кол-во классов/учащихся, занимающихся у логопеда	кл./чел.	37/534	37/762	0/228
5	Количество детей с ОВЗ, обучающихся индивидуально на дому	чел.	75	83	8
6	Количество детей-инвалидов, обучающихся индивидуально на дому	чел.	66	73	7
7	Кол-во групп/детей в группах продленного дня	гр./чел.	228/4 915	215/4 745	-13/-170
7.1	Средняя наполняемость групп продленного дня	чел.	21,6	22,1	1
8	Кол-во школ с 5-дневной формой обучения	ед.	0	0	0
9	Кол-во школ с 6-дневной формой обучения	ед.	37	37	0
10	Кол-во МБ(А)ОУ, работающих в одну смену	ед.	24	22	-2
11	Кол-во МБ(А)ОУ, работающих в две и более смены	ед.	13	15	2
11.1	Количество школьников, занимающихся во вторую смену	чел.	1 799	2 100	311
12	Количество выпускников 11(12) классов завершеного учебного года, получивших аттестаты о среднем общем образовании, из них:	чел.	1 259	1 305	46
12.1	Поступающих (поступивших) в ВУЗы, в том числе:	чел.	*	1 051	-
12.1.1	<i>в Норильске</i>	чел.	*	137	-
12.1.2	<i>за пределами Норильска</i>	чел.	*	914	-
12.2	Поступающих (поступивших) в учреждения СПО, в том числе:	чел.	*	113	-
12.2.1	<i>в Норильске</i>	чел.	*	73	-
12.2.2	<i>за пределами Норильска</i>	чел.	*	60	-
12.3	Планирующих работать (работающих) после окончания обучения в общеобразовательном учреждении	чел.	*	117	-
13	Количество выпускников 11(12) классов завершеного учебного года,	чел.	108	160	52

№ п/п	Наименование показателя	Ед. изм.	I полугодие		Абс.откл.+/-
			2019 год	2020 год	
	получивших аттестат с отличием о среднем общем образовании				
14	Количество выпускников 9-х классов, получивших аттестат об основном общем образовании завершено учебного года, из них:	чел.	1 259	2 179	920
14.1	Поступающих (поступивших) в учреждения СПО, в том числе:	чел.	*	807	-
14.1.1	в Норильске	чел.	*	573	-
14.1.2	за пределами Норильска	чел.	*	234	-
14.2	Планирующих работать (работающих) после окончания обучения в общеобразовательном учреждении	чел.	*	43	-
15	Средняя наполняемость классов	чел.	21,06	21,30	0,24
16	Площадь зданий образовательных учреждений (учебные и учебно-вспомогательные помещения) **	м <sup>2</sup>	137 650,0	138 533,0**	883,0
17	Обеспеченность учащихся площадями ***	м <sup>2</sup> на 1го учащегося	5,8	5,8	0

\* ранее информация не предоставлялась

\*\* информация указана в соответствии с данными форм государственной отчетности – ОО-2

\*\*\* расчет показателя выполнен из расчета общей суммы площадей учебных и учебно-вспомогательных помещений образовательных учреждений

По состоянию на 01.07.2020 численность обучающихся увеличилась на 283 чел. (по отношению к сопоставимому периоду 2019 года) и составила 23 977 человек. В школах функционируют 1 127 классов (+1 ед. по сравнению с 2019 годом). Количество школ, работающих в одну смену – 22 ед. (в 2019 году – 24 ед.).

Все школы работают в режиме 6-дневной рабочей недели, в режиме пятидневной недели обучаются только ученики 1-х классов (в соответствии с СанПиН), а также часть учеников 2-9 классов по решению общеобразовательных учреждений.

На базе 37 общеобразовательных учреждений осуществляется дополнительное образование в 2 530 группах, где обучаются 32 733 школьника (с учетом обучающихся, занимающихся в двух и более объединениях).

Таблица 18

Направленность	Кол-во групп, ед.	Кол-во детей, чел.
Техническая	270	4 024
Естественно-научная (эко-биол)	133	1 000
Туристско-краеведческая	46	525
Художественно-эстетическая	558	6 146
Спортивная	784	10 701
Военно-патриотическая	84	1 149
Культурологическая	240	3 366
Социально-педагогическая	334	4 605
Иная	81	1 217
	<i>2019-2020 учебный год</i>	2 530
	<i>2018-2019 учебный год</i>	2 340
		32 733
		30 888

Наиболее востребованными направленностями остаются: спортивная, художественно-эстетическая, социально-педагогическая, культурологическая.

Качественный уровень реализации дополнительных общеобразовательных

программ позволяет обучающимся активно и результативно принимать участие в конкурсных состязаниях городского, краевого, всероссийского и международного уровней. В этом учебном году в конкурсах приняло участие 16 008 школьников, что составило 66,7% от общего количества обучающихся (23 977 чел.).

Участие в любых конкурсных мероприятиях для обучающихся – это возможность продемонстрировать свои способности, а для педагогов это оценка их профессиональной деятельности. Всего в течение этого учебного года в конкурсах муниципального уровня приняли участие 11 254 школьника, регионального уровня – 1 639 чел., федерального – 2 457 чел., международного – 2 314 чел.

По состоянию на 01.07.2020 творческие объединения, кружки и секции в МБ(А)ДОУ не функционируют в связи с действием ограничительных мероприятий.

В рамках благотворительной программы «Мир новых возможностей» ЗФ ПАО «ГМК «Норильский никель» 8 общеобразовательных учреждений за I полугодие 2020 года получили гранты в конкурсе социальных проектов на общую сумму 3 340,5 тыс. руб. на следующие проекты:

Таблица 19

№ п/п	Название проекта	Учреждение	Сумма, тыс. руб.	Краткое описание
1	Новые горизонты	МБОУ «СШ № 6»	700,0	Создание центра компетенций «Абилимпикс» для людей с ограниченными возможностями здоровья, по теме «Разработчик виртуальной и дополненной реальности», открытие методической площадки для педагогов, на базе которой они смогут получить знания и навыки работы с конструктором EV Toolbox (конструктор виртуальной и дополненной реальности)
2	Шаг в будущее		100,0	Создание условий для формирования у норильских подростков активной жизненной позиции, через развитие soft-skills (умение работать в команде) путем проведения тренингов с игровыми элементами
3	QR-G: гид быстрого реагирования	МБОУ «СШ № 8»	100,0	Оцифровка и систематизация письменных и фотоисточников фондов музея «Авиации и космонавтики «МБОУ «СШ №8» с целью сохранения уникальных предметов и информации
4	Живи, казачество!	МБОУ «СШ № 27»	324,8	Проект направлен на формирование интереса учащихся к духовно - историческому наследию енисейского казачества через создание музейной экспозиции об истории жизни енисейских казаков
5	Интерактивный музей физики «ЭкспериментУМ»	МБОУ «СШ № 37»	320,8	Создание на базе школы интерактивного музея физики
6	Шаг к открытию	МБОУ «СШ № 40»	100,0	Создание условий для продуктивного досуга школьников путем развития технических и инженерных способностей через использование конструкторов типа «ЛЕГО»

№ п/п	Название проекта	Учреждение	Сумма, тыс. руб.	Краткое описание
7	Шахматы – путь к успеху	МБОУ «СШ № 43»	94,9	Популяризация игры в шахматы среди школьников, родителей и педагогов через создание шахматного клуба на базе школы
8	Клуб Любителей робототехники	МБОУ «Гимназия №11»	1 500,0	Создание образовательной площадки (клуба) по робототехнике на базе школы
9	Найди свой путь	МБОУ «Гимназия №4»	100,0	Создание детского клуба профессиональных проб, направленного на практическое погружение обучающихся школ города Норильска в профессии по 4-м направлениям: медицинское, инженерное, безопасность, творческое
Итого			3 340,5	

### **Результаты учебной деятельности**

В сравнении с отчетным периодом прошлого года наблюдается улучшение показателей учебной деятельности:

Таблица 20

### **Основные показатели учебной деятельности**

Показатель /уч.	2018 – 2019 уч.	2019 – 2020 уч.
Качество*	49,2%	52,4%
Успеваемость**	99,3%	99,6%

\*обучаются на «хорошо» и «отлично»

\*\*обучаются на «удовлетворительно», «хорошо» и «отлично»

В 2019-2020 учебном году по решению Министерства просвещения Российской Федерации с целью корректировки образовательного процесса принято решение о переносе Всероссийских проверочных работ (ВПР) по разнопрофильным предметам в 4-8-х, 10-11-х классах с конца этого учебного года на начало следующего. По итогам учителя получают соответствующие рекомендации, и будет выстроена необходимая методическая работа.

Всероссийские проверочные работы – это комплексный проект в области оценки качества образования, направленный на развитие единого образовательного пространства в Российской Федерации, мониторинг введения Федеральных государственных образовательных стандартов (ФГОС), формирование единых ориентиров в оценке результатов обучения, единых стандартизированных подходов к оцениванию образовательных достижений обучающихся.

В целях повышения эффективности и качества образования обучающихся по образовательным программам начального общего образования в общеобразовательных организациях проводились краевые диагностические работы (далее – КДР) «Групповой проект» и КДР по читательской грамотности.

В феврале 2020 учебного года выпускники 4-х классов выполняли только одну КДР – «Групповой проект» – 1 766 обучающихся (в 2019 – 1 671 обучающийся).

1 916 обучающихся 6-х классов приняли участие в КДР по предметным областям: русский язык, математика, естествознание, общественные науки.

1 784 обучающихся 8-х классов приняли участие в КДР по естествознанию.

Краевая диагностическая работа – «Групповой проект» – предполагает



оценку сформированности основных регулятивных и коммуникативных действий, которые были объединены в позиции: умение спланировать общую работу, распределить обязанности между членами группы и следовать плану, умение контролировать свои действия и действия партнеров по группе, умение договориться, прислушаться к мнению партнера, умение представить выполненную работу, умение оценить свою работу, работу своей группы и работу других групп. Оценка этих элементов велась на основе карт наблюдений, которые заполнялись непосредственно в ходе наблюдений за работой группы. В качестве наблюдателей выступали учителя, психологи, ученики старших классов. С учетом особенностей младших школьников, которые могут рассматриваться здесь как субъекты действий, но не деятельности, оценка способности к целеполаганию велась на основе экспертной оценки самостоятельности замысла проекта (в рамках заданной проблематики).

В 2020 году для обучающихся 9 классов основной государственной экзамен (ОГЭ) и государственной выпускной экзамен (ГВЭ) по математике и русскому языку был отменен. Результаты промежуточной аттестации признавались результатами государственной итоговой аттестацией (далее – ГИА-9), не имеющих академической задолженности, в полном объеме выполнивших учебный план или индивидуальный учебный план (имеющих годовые отметки по всем учебным предметам учебного плана за 9 класс не ниже удовлетворительных), имеющих результат «зачет» за итоговое собеседование по русскому языку, подавших заявления на участие в ГИА-9 до 1 марта 2020 года и допущенных в 2020 году к ГИА-9.

В 2019-2020 учебном году количество обучающихся в девятых классах – 2 187 человек.

Приняли участие в итоговом собеседовании, успешно прошли и получили «зачет» – 2 137 участников (100% выпускников девятых классов 2019-2020 учебного года). Количество участников итогового собеседования меньше, чем общее количество выпускников 9 классов, так как 50 участников – это выпускники прошлых лет (второгодники), прошли итоговое собеседование в прошлые годы.

Из общего количества обучающихся девятых классов (2 187 человек) не допущены до государственной итоговой аттестации (получили справки об обучении) 2 человека. Таким образом, количество выпускников, получивших аттестаты об основном общем образовании – 2 179 человек, 6 человек получили свидетельства об обучении (обучающиеся с интеллектуальными нарушениями).

127 выпускников получили аттестаты с отличием (2019 году – 139 человек).

В 2020 году для обучающихся 11 классов государственная итоговая аттестация (далее – ГИА-11) проводилась в форме промежуточной аттестации, результаты которой признавались результатами ГИА-11 и являлись основанием для выдачи аттестатов о среднем общем образовании путем выставления по всем учебным предметам учебного плана образовательной программы среднего общего образования итоговых отметок, которые определяются как среднее арифметическое полугодовых и годовых отметок обучающегося за каждый год обучения по указанной программе.

В 2019-2020 учебном году в одиннадцатых и двенадцатых классах (18 учащихся МБОУ «СШ №8» по образовательной программе среднего общего образования, рассчитанной на три учебных года) обучался 1 301 человек и 6 экстернов (всего 1 307 чел.). Количество выпускников, получивших аттестат о среднем общем образовании в 2019 году, составило 1 305 человек и 2 выпускника получили справки об обучении как не допущенные до государственной итоговой аттестации.

160 выпускников получили аттестаты о среднем общем образовании с отличием и медаль «За особые успехи в учении» (2019 году – 108 человек).

В 2020 году единый государственный экзамен (далее – ЕГЭ) проводился только в целях использования их результатов при приеме на обучение по программам бакалавриата и программам специалитета в образовательные организации высшего образования.

Отказались от участия в ЕГЭ 240 человек. Итого общее число выпускников, участвующих в ЕГЭ – 1 065 чел.

### ***Предпрофильная подготовка и профильное обучение, профессионально-ориентированная работа в образовательных учреждениях***

В 2019-2020 учебном году продолжалась работа по развитию специализированных профессионально-ориентированных классов.

В 10 общеобразовательных учреждениях были открыты и продолжают функционировать следующие специализированные профессионально-ориентированные классы: математические классы (МБОУ «СШ № 1 с углубленным изучением физики и математики им. А.П. Завенягина»), медицинские классы (МБ(А)ОУ «Гимназии № 5, 48»), классы для обучающихся, мотивированных на получение инженерных специальностей, востребованных в Компании «Норильский Никель» (инженерные классы) (МБОУ «Гимназия № 11», «СШ № 9, 42»), юридические классы (МБОУ «СШ № 14»), педагогические классы (МБОУ «Гимназия № 5», МБОУ «СШ № 37»), классы МЧС (МБОУ «СШ №31»), естественнонаучные классы (МБОУ «Лицей № 3»).

В рамках плана профориентационных мероприятий, осуществляемых совместно Управлением корпоративных проектов ЗФ ПАО «ГМК «Норильский никель» и Управлением общего и дошкольного образования Администрации города Норильска, для координаторов по профориентации и заинтересованных педагогов школ (классных руководителей) с целью обобщения и распространения инновационного педагогического опыта в области профориентации, был проведен городской смотр – конкурс кабинетов профориентации «Наш навигатор – профориентатор!». В смотре-конкурсе профориентационных кабинетов приняли участие педагоги из 32-х общеобразовательных учреждений по 4 номинациям:

- «Школьный кабинет профориентации» – 17 заявок;
- «Уголок профессиональной ориентации в учебном кабинете» – 12 заявок;
- «Виртуальный кабинет профориентации на сайте общеобразовательного учреждения» - 15 заявок;
- «Экспозиция «Норильскому никелю – 85» – 14 заявок.

По итогам смотра-конкурса МБОУ «СШ № 20», МБОУ «СШ № 33», МБОУ «СШ № 42» отмечены в дополнительной номинации «Уголок профессиональной ориентации в начальной школе», что говорит о заинтересованности профориентационной работой не только в среднем и старшем звене, но и среди младших школьников.

Кроме этого, в течение второго полугодия 2019-2020 учебного года проведены следующие профориентационные мероприятия:

- городской Чемпионат рабочих профессий «Умные игры» – соревнования раннего профессионального мастерства, которые проводятся по методике JuniorSkills и направлены на создание новых возможностей профориентации и осво-

ения школьниками современных и будущих профессиональных компетенций (приняли участие порядка 105 школьников, 20 экспертов, более 30 наставников и 6 волонтеров);

- конкурс рисунков и творческих работ «Норникель» глазами детей» посвященный 85-летию Компании «Норильский никель» (приняли участие 306 юных художников Норильска (284 обучающихся из 30 МБ(А)ОУ и 22 работы обучающихся МБУ ДО «СОЦ», МБУ ДО «КДШИ», МБУ ДО «НДХШ», МБУ ДО «ОДШИ»)).

- Квест-игра «Маршрут успеха», направленная на привлечение внимания детей и молодёжи к истории развития и становления ПАО «ГМК «Норильский никель», содействие осознанному выбору будущей профессии, расширение границ познавательного пространства обучающихся через использование активных форм взаимодействия с научными институтами города. Организаторами стали МБУ «ЦБС» и УКП ЗФ ПАО «ГМК «Норильский никель». Участниками квеста стали команды обучающихся 9 – 11 классов 31 МБ(А)ОУ города Норильска. (86 % участия, в 2019 году – 100 % участие). Игра прошла в три этапа: квест-игра «100 шагов к успеху», интеллектуальная викторина «Что? Где? Когда?» и квест-игра «Маршрут успеха». Абсолютные победители общей квест-игры «Маршрут успеха» по трем этапам: МБОУ «СШ № 6», МБОУ «Гимназия № 1», МБОУ «СШ № 36».

- городской профориентационный конкурс «Я б в рабочие пошел!», направленный на популяризацию рабочих специальностей.

- проект «Содействие повышению уровня финансовой грамотности населения и развитию финансового образования в Российской Федерации» (5 МБ(А)ОУ внедрили в свою образовательную деятельность программу «Основы финансовой грамотности». В условиях дистанционного обучения 509 обучающихся участвовали в онлайн – уроках через сайт «Онлайн уроки по финансовой грамотности». Обучающиеся принимали участие в цикле вебинаров «Онлайн-уроки финансовой грамотности». Всего было принято участие в 45 вебинарах, организатором которых был Центральный банк Российской Федерации. Кроме этого, обучающиеся опорных школ приняли участие в мероприятиях в рамках Всероссийской недели сбережений 2019, во Всероссийской викторине «Время знаний», во Всероссийской олимпиаде по финансовой грамотности, финансовому рынку и защите прав потребителей финансовых услуг, стали участниками Урока цифры по разным темам; учителя в рамках Всероссийской недели сбережений прошли онлайн – программу повышения финансовой грамотности.

- Городской конкурс «Цифровой мир школы» (далее – конкурс) проводился на территории муниципального образования города Норильск в 2019 – 2020 учебном году среди 36 общеобразовательных учреждений.

В рамках сотрудничества с КГКУ «Центр занятости населения» реализуются следующие мероприятия с целью повышения эффективности профориентационной работы на территории:

- в рамках Краевого единого дня профориентации ежегодно в марте 2020 года во всех общеобразовательных учреждениях проведено 510 разнообразных профориентационных мероприятий (интерактивных занятий, классных часов, семинаров, деловых игр, квестов, выставок, мастер-классов, профессиональных проб, профориентационных игр и множество других современных форм проведения мероприятий), общая численность участников акции составила 11 061 человек;

- деятельность 35 волонтерских отрядов, общей численностью 492 участника краевого добровольческого профориентационного движения «Твои горизонты».

В реализации практического знакомства школьников с профессиями и рабочими специальностями являются учреждения среднего профессионального образования.

В модели взаимодействия с КГБПОУ «Норильский техникум промышленных технологий и сервиса» (далее – НТПТиС):

– участие обучающихся в ежегодной региональной научно-практической конференции «Молодежь, наука, инновации в промышленности и сервисе» (27.02.2020) - в 2020 году представлены 98 работ из МБ(А)ОУ муниципального образования город Норильск. Дипломы первой степени получили обучающиеся 5 МБ(А)ОУ: «Гимназии № 4, 48», «СШ № 1, 38, 39».

– проект «Каникулярная школа «Профессиональный ориентир». В течение первого полугодия 2020 года профпробами в рамках проекта охвачен 191 обучающийся.

Перспективным является взаимодействие с МБУ «Центральная библиотечная система». Методисты «ЦБС» оказывают методическую и организационную помощь в проведении совместных мероприятий в рамках плана, действует клуб «Карьера», в рамках которого для обучающихся ежегодно проходят интересные встречи с представителями различных профессий. Кроме того, ежегодно на базе библиотеки организуется деловая игра по профориентации «Сто дорог» (содействие осознанному профессиональному самоопределению учащихся школ 9-11 классов) в рамках муниципальной программы «Молодежь муниципального образования город Норильск в XXI веке». Всего в традиционной ежегодной профориентационной игре приняла участие 31 школьная команда.

В связи с неблагоприятной санитарно-эпидемиологической обстановкой ряд мероприятий в 2020 году был отменен и перенесен на следующий учебный год.

### ***Реализация здоровьесберегающих технологий обучения в учебно-воспитательной деятельности***

Общеобразовательными учреждениями города осуществляется поиск инновационных путей решения задач, стоящих перед образовательной системой. Приоритетными направлениями опытно-экспериментальной деятельности общеобразовательных учреждений являются: апробация новых учебно-методических комплектов, обеспечение преемственности ФГОС, апробация технологий системно-деятельностного подхода, внедрение здоровьесберегающих технологий, технологий дифференцированного обучения; формирование системы предпрофильной подготовки обучающихся, совершенствование нормативно-правового обеспечения образовательной деятельности в условиях апробации ФГОС ООО в пилотном режиме.

Данные направления реализуются общеобразовательными учреждениями на федеральном и региональном уровнях.

Таблица 21

### **Опытно-экспериментальная деятельность МБ(А)ОУ**

№ п/п	МБОУ	Тема исследования опытно-экспериментальной деятельности	Срок окончания	Уровень
1.	МБОУ «Гимназия № 11»	«Развитие современных механизмов и технологий общего образования на основе деятельностного метода Л.Г. Петерсон» (инновационная методическая сеть «Учусь учиться»)	2022	Федеральный

№ п/п	МБОУ	Тема исследования опытно-экспериментальной деятельности	Срок окончания	Уровень
2.	МБОУ «СШ № 6»	Комплексный проект «Вместе мы успешны» по созданию ресурсного методического центра для детей с ОВЗ	2020	Региональный
3.	МБОУ «СШ № 33»	Реализация преемственности дошкольного, начального и общего образования путем создания единого образовательного пространства для воспитанников и обучающихся, педагогов и их родителей (законных представителей)	2022	Федеральный
4.	МБОУ «Лицей № 3»	Всероссийский исследовательский проект (ВИП) «Развитие современных механизмов и технологий общего образования на основе деятельностного метода Л.Г. Петерсон (инновационная методическая сеть «Учусь учиться»)	2022	Всероссийский

Приоритетными направлениями опытно-экспериментальной деятельности дошкольных образовательных учреждений являются: внедрение современных механизмов и технологий общего образования на основе деятельностного метода, создание условий для духовно-нравственного воспитания ребенка в современном дошкольном образовании.

С 2018 года по настоящее время в рамках Всероссийского исследовательского проекта по теме «Развитие современных механизмов и технологий общего образования на основе деятельностного метода Л.Г. Петерсон» соисполнителем данного проекта стал коллектив МБДОУ № 73 «Центр развития ребенка - Детский сад «Веселые человечки».

С 2019 года по настоящее время открыты две сетевые инновационные площадки от «Института изучения детства, семьи и воспитания Российской академии образования» по теме «Психолого-педагогические условия духовно-нравственного воспитания ребенка в современном дошкольном образовании».

В 2020 году на базе МАДОУ «ДС № 5 Норильчонок» открыта региональная инновационная площадка по направлению «ГТО Норильчонка: к рекордам с детства».

Таблица 22

### Опытно-экспериментальная деятельность МБ(А)ДОУ

№ п/п	МБ(А)ДОУ	Тема исследования опытно-экспериментальной деятельности	Срок окончания	Уровень
1	МБДОУ «ДС № 32 «Снегирек»	Психолого-педагогические условия духовно-нравственного воспитания ребенка в современном дошкольном образовании.	31.12.2022	Институт изучения детства, семьи и воспитания Российской академии образования
2	МБДОУ «ДС № 99 «Топ-Топ»			
3	МБДОУ № 73 «Центр развития ребенка - Детский сад «Веселые человечки»	Развитие современных механизмов и технологий общего образования на основе деятельностного метода Л.Г. Петерсон	31.12.2022	НОУ ДПР «Институт системно-деятельностной педагогики»
4	МАДОУ «ДС № 5 «Норильчонок»	Региональная инновационная площадка по направлению «ГТО Норильчонка: к рекордам с детства»	приказ об открытии № 78-11.05 от 02.03.2020	Региональный

По итогам промежуточных результатов дошкольным образовательным учреждением МБДОУ «ДС № 32 «Снегирёк» представлен опыт работы по реализации образовательного проекта «Родничок» в рамках VI Федерального научно-общественного конкурса «Восемь жемчужин дошкольного образования -2019» в номинации «Системная поддержка традиций и инноваций». В программу вошли проекты, способствующие приобщению детей к миру народной культуры и проживания в ней, созданию условий для личностного развития детей и педагогов средствами народной культуры, тем самым отражая работу инновационной площадки.

### ***Одаренные дети***

Во всех общеобразовательных учреждениях назначены ответственные за работу с одаренными детьми, ведение краевой базы данных «Одаренные дети Красноярья», осуществляется работа по реализации индивидуальных образовательных маршрутов, разработаны и реализуются школьные программы «Одаренные дети».

На протяжении всего учебного года в несколько этапов прошел Всероссийский конкурс юных чтецов «Живая классика». По итогам школьного этапа в муниципальный этап, организатором которого определено МБУ ДО «СОЦ», вышли 43 обучающихся из 20 образовательных учреждений. Победителями стали обучающиеся МБ(А)ОУ: «СШ № 1, 6, «Гимназия № 11». Региональный этап состоялся в дистанционном режиме, в оргкомитет конкурса (КГАУ ДО «ЦДО «Честь и слава Красноярья») была направлена видеозапись выступлений трех победителей муниципального этапа. По итогам дипломы участника получили обучающиеся МБ(А)ОУ: «СШ № 6, «Гимназия № 11»; Петина Екатерина (СШ № 1) стала призером конкурса. Кроме дипломов участники регионального этапа получили сертификаты на 1 месяц пользования образовательной платформой Учи.ру.

Еще один традиционный конкурс, который проходит на нашей территории – Краевой творческий фестиваль творчества «Таланты без границ», организатором муниципального этапа является МАУ ДО «ДТДМ».

В течение января фестиваль прошел в несколько конкурсов:

– конкурс по декоративно-прикладному искусству, 119 участников в возрасте от 7 до 18 лет, 131 работа. Конкурс проходил по трем возрастным категориям: 7-9 лет, 10-13 лет, 14-18 лет.

Работы были выполнены в разных техниках: сухое валяние, лепка из глины и соленого теста, бумагопластика, квиллинг, шерстяная акварель, вязание, вышивка лентами, бисероплетение, выжигание.

Победителями конкурса стали учащиеся под руководством педагогов следующих учреждений: МБ(А)ОУ: «СШ № 36, 43», «Гимназия № 11», «ДТДМ, ДДТ, СОЦ», КГБОУ «Норильская школа- интернат».

– конкурс изобразительного творчества, 43 участника в возрасте от 5 до 17 лет, 43 работы. Конкурс проходил по трем возрастным категориям. Работы были выполнены в разных техниках: гуашь, акварель, графика.

Победители: МБ(А)ОУ «ДДТ, ЦВР, ДТДМ, СШ № 27, 43, Гимназия № 4», КГБОУ «Норильская школа- интернат».

В конкурсных концертах в номинациях «Инструментальное исполнительство», «Академический вокал» и «Народный вокал» приняли участие 422 учащихся из 41 творческого коллектива 18 образовательных учреждений нашего города в возрасте от 7 до 18 лет МБ(А)ОУ «ДТДМ, ДДТ, ЦВР, СОЦ, КГБОУ «Норильская школа-интернат», «Гимназия № 1», «Лицей № 3», «Гимназия № 11», «СШ № 3, 6,

14, 21, 23, 27, 28, 33, 37, 43».

В числе победителей творческие коллективы МБ(А)ОУ «ДДТ, ДТДМ, ЦВР, «Гимназия № 1», «СШ № 14», КГБОУ «Норильская школа-интернат». Итоги муниципального этапа протоколом направлены на региональный этап.

Одной из эффективных форм повышения мастерства талантливых детей является их участие в выездных конкурсах и состязаниях различного уровня:

- всероссийский чемпионат по робототехнике (г. Красноярск, февраль 2020), учащиеся МАУ ДО «ДТДМ», дипломы победителей;

- VI международный многожанровый фестиваль-конкурс «Гран-при фестиваля Москва» (г. Москва, январь 2020), учащиеся МАУ ДО «ДТДМ», дипломы победителей;

- V Международный конкурс-фестиваль национальных культур и фольклора «Душа народа моего» (г. Москва, январь 2020), учащиеся МАУ ДО «ДТДМ», дипломы победителей;

- Международный вокально-хореографический фестиваль-конкурс национальных культур и фольклора «Танцевальное время» (г. Москва, январь 2020), учащиеся МАУ ДО «ДТДМ», дипломы победителей;

- Международный конкурс-фестиваль «Мы вместе. Город Петра», (г. Санкт-Петербург, январь 2020), вокал «Жарки» учащиеся МБУ ДО «ЦВР», дипломы лауреатов;

- Международный конкурс-фестиваль детского и юношеского творчества «Ступени к успеху» (г. Сочи, январь 2020), вокал «Визави» учащиеся МБУ ДО «ЦВР», дипломы победителей;

- всероссийский Чемпионат по робототехнике FIRST RUSSIAN ROBOTICS CHAMPIONSHIP (г. Красноярск, февраль 2020), учащиеся МБУДО «СЮТ», дипломы в номинациях;

- всероссийский технологический фестиваль «РОБОФЕСТ 2020» (г. Красноярск, январь 2020), учащиеся МБУДО «СЮТ», дипломы победителей в номинациях.

В период с февраля по март 2020 года 4 команды МБ(А)ОУ стали участниками выездных соревнований среди команд общеобразовательных организаций Красноярского края «Школьная спортивная лига» (г. Красноярск) (региональный этап Всероссийских спортивных игр школьников «Президентские спортивные игры»). В результате по баскетболу мальчики учащиеся МБОУ «СШ №8» заняли 1 место, а девочки учащиеся МБОУ «Лицей №3» заняли 2 место. По волейболу мальчики учащиеся МАОУ «Гимназия №48» заняли 6 место, а девочки учащиеся МАОУ «Гимназия №11» заняли 5 место.

В связи с неблагоприятной эпидемиологической обстановкой был отменен ряд соревнований, на которые планировался выезд норильских школьных команд.

### ***Реализация долгосрочного воспитательного проекта***

С целью развития разноуровневой и целостной воспитательной системы, направленной на взаимодействие и сотрудничество педагогов, учащихся и их родителей, интеграции общего и дополнительного образования активно используется практика реализации долгосрочных воспитательных проектов.

В 2019-2020 учебном году на территории был реализован 2 этап долгосрочного воспитательного проекта «Адрес детства – Норильск», этот год прошел под девизом «Под салютом Великой Победы» и преимущественно, мероприятия были посвящены 75-летию годовщины Победы в Великой Отечественной войне 1941-1945

годов.

Ежегодно проект реализуется по пяти направлениям воспитательной деятельности: нравственно-эстетическое и патриотическое воспитание; здоровьесбережение, безопасность и профилактика правонарушений; работа с одаренными и перспективными обучающимися; профориентационная деятельность и просвещение; организация летней занятости обучающихся. В рамках данных направлений в соответствии с тематикой учебного года определяется специфика проведения кадровых и модульных школ, городских массовых и локальных мероприятий.

В этом году самые активные МБ(А)ОУ, принявшие максимальное участие в мероприятиях, а также показавшие лучшие результаты участия: МБОУ «Гимназия № 1», МБОУ «Лицей № 3», МАОУ «Гимназия № 4», МБОУ «Гимназия № 5», МБОУ «Гимназия № 11», МБОУ «СШ № 3, 6, 8, 14, 27, 30, 33, 36, 38, 39, 43».

При этом, безусловными лидерами и по количеству участия и по результативности уже третий год остаются «Лицей № 3» и «СШ № 27».

В итоговом рейтинге по индикатору «Участие обучающихся в конкурсных мероприятиях долгосрочного воспитательного проекта «Адрес детства-Норильск» в этом году максимальный балл (участие в 40% более мероприятий) – получили 22 МБ(А)ОУ, в прошлом году – 16.

Учреждениями в рамках реализации проекта:

- МБУ ДО «СОЦ» - организовано и проведено 8 городских мероприятий, приняли участие представители 37 образовательных учреждений;
- МБУ ДО «ЦВР» - организовано и проведено 14 городских мероприятий, приняли участие представители 21 образовательных учреждений;
- МБУ ДО ДДТ» - организовано и проведено 9 городских мероприятий, приняли участие представители 34 образовательных учреждений;
- МБУ ДО «СДЮТиЭ» - организовано и проведено 13 городских мероприятий, приняли участие представители 36 образовательных учреждений;
- МБУ ДО «СЮТ» - организовано и проведено 12 городских мероприятий, приняли участие представители 36 образовательных учреждений;
- МАУ ДО «ДТДМ» - организовано и проведено 12 городских мероприятий, приняли участие представители 36 образовательных учреждений.

С целью создания условий для развития детско-молодежных социально-культурных инициатив на территории муниципального образования город Норильск и Красноярского края на базе МБУ ДО «СОЦ» продолжает деятельность детско-молодежное объединение «Спектр» (далее – ДМО «Спектр»). В составе ДМО «Спектр» 18 обучающихся из следующих учреждений: «Гимназия № 1, 4, 5», «Школа-интернат № 2», «Лицей № 3», «СШ № 3, 6, 14, 29, 31».

Как представитель Краевого Школьного Парламента ДМО «Спектр» является координатором и организатором на территории: краевых социально-значимых проектов: «Дороги прошлого», «Ярмарка профессий», «Покажем мир вместе»; краевого конкурса социальных инициатив «Мой край – мое дело»; локальных акций «Дружба не знает границ» и «Добро и забота – наша работа», а также инициатором мероприятий, разработанных самими активистами. Участниками данных мероприятий являются активы всех общеобразовательных учреждений.

В 2020-2021 учебном году на территории продолжится реализация долгосрочного воспитательного проекта «Адрес детства – Норильск», 3 этап пройдет под девизом «Дружно, смело, с оптимизмом за здоровый образ жизни!» и будет направлен на создание условий, способствующих формированию позитивного отношения к



своему умственному, эмоциональному, социальному и физическому здоровью, как важнейших духовно-нравственных ценностей, воспитание в молодом поколении здорового образа жизни.

### ***Основные мероприятия, проводимые в области повышения квалификации педагогических работников***

По данным на 01.06.2020 года 93,0% педагогических работников города Норильска имеют документ о повышении квалификации 1 раз в 3 года. Не достижение 100% связано с постоянным обновлением педагогических кадров образовательных учреждений (принятие на работу молодых специалистов в конце учебного года).

При этом можно отметить широкий спектр дистанционных курсов повышения квалификации, которые традиционно пользуются популярностью у педагогов образовательных учреждений города. В период с января по июнь 2020 года возможностью повысить квалификацию дистанционно воспользовалось 1 327 педагогических работников.

Проблему повышения квалификации педагогических работников помогает решить Норильский филиал Красноярского краевого института повышения квалификации (далее – НФ КК ИПК): 523 педагогических работника повысили квалификацию в 2019-2020 учебном году в норильском филиале института (на 306 человек больше, чем в 2018-2019 учебном году). Выездные курсы повышения квалификации в городе Красноярске не состоялись.

Ежегодно Управление заключает договор с КК ИПК об обучении на бюджетной основе педагогических работников города Норильска.

Курсы повышения квалификации по ФГОС НОО и ФГОС ООО в целом имеют 99% педагогических работников образовательных учреждений, 1% не имеют КПК по данному направлению. Это обусловлено принятием на работу молодых специалистов в конце учебного года.

В рамках поэтапного повышения квалификации руководящих и педагогических работников образовательных организаций по вопросам реализации ФГОС ОВЗ и ФГОС УО (интеллектуальные нарушения) за отчетный период 1 613 педагогов повысили свою квалификацию.

Для педагогических работников дошкольных учреждений были организованы курсы повышения квалификации на базе КГБОУ СПО «Норильский педагогический колледж» по теме «Формирование инженерного мышления у детей дошкольного возраста с использованием конструктора CUBORO», г. Новосибирск, апрель 2020 года. Обучение прошли 15 человек из 5 дошкольных образовательных учреждений.

Курсы повышения квалификации по ФГОС 1 раз в 3 года имеют 100% руководителей образовательных учреждений.

В 2019-2020 учебном году по итогам проведенного отбора участником всероссийского конкурса «Школы – лидеры качества образования» стала МБОУ «Гимназия №1». На конкурс были представлены материалы по формированию модели внутришкольной системы профессионального роста педагогов: «Создание системы эффективного практико-ориентированного научно-методического сопровождения педагога в его профессиональном и личностном развитии». По итогам конкурса в марте 2020 года МБОУ «Гимназия №1» стала победителем.

В 2020 году одним из победителей конкурса на присуждение премий лучшим учителям за достижения в педагогической деятельности стала учитель начальных классов МБОУ «СШ №38» Орлова Ирина Михайловна

### ***Организация питания и летнего отдыха***

Важное значение имеет организация горячего питания учащихся в образовательных учреждениях, поскольку рациональное питание является одним из важнейших факторов сохранения здоровья детей.

Среднее количество питающихся по состоянию на 16.03.2020 составило 20 915 человек, что на 4,8% больше аналогичного периода предыдущего года (19 965 чел.). Доля учащихся, получающих услуги по организации питания в общеобразовательных учреждениях, составила 87,2% от общего количества учащихся общеобразовательных учреждений в отчетном периоде (23 977 чел.).

Доля обучающихся, обеспеченных бесплатным питанием как мерой дополнительной социальной поддержки, составляет 16,3% (3 415 чел.) от количества питающихся. За I полугодие 2020 года в льготной категории питающихся сложилось следующее распределение:

- 495 чел. составляют обучающиеся из многодетных семей;
- 153 чел. – из семей одиноких родителей;
- 1 280 чел. – обучающиеся с ОВЗ;
- 1 429 чел. – малообеспеченные семьи;
- 58 чел. – обучающиеся из семей, находящихся в социально опасном положении.

В связи со сложившейся санитарно-эпидемиологической обстановкой с 17.03.2020 обучающиеся переведены на дистанционное обучение. В связи с этим в апреле текущего года дважды производилась выдача продуктовых наборов обучающимся льготных категорий. Выдача набора продуктов питания за весь период дистанционного обучения в мае производилась с 01.06.2020 по 06.06.2020. Все обучающиеся льготных категорий, родители (законные представители) которых оформили льготное питание до момента выдачи наборов и находились на территории города, были обеспечены продуктовыми наборами.

В мае 2020 года межведомственной комиссии по организации оздоровительного отдыха, санаторно-курортного лечения, занятости детей и подростков на территории принято решение о приостановлении мероприятий по организации отдыха детей и подростков на территории в летний период 2020 года (выездные оздоровительные лагеря, городские оздоровительные лагеря с дневным пребыванием детей, военно-патриотический лагерь «Мальчишки Севера», трудовые отряды школьников) учитывая сложившуюся санитарно-эпидемиологическую обстановку.

Несмотря на ситуацию, организация занятости детей в летний период остаётся одной из основных задач Управления общего и дошкольного образования и подведомственных учреждений. С этой целью используются все возможные ресурсы, в том числе online. Образовательные учреждения активно поддерживают проекты, конкурсы, викторины, соревнования, организуемые online.

### ***Организация предоставления дополнительного образования детям по дополнительным образовательным программам различной направленности***

Сеть учреждений дополнительного образования представлена 6 учреждениями:

- МБУ ДО «Станция юных техников», р-н Центральный;
- МБУ ДО «Центр внешкольной работы», р-н Талнах;
- МБУ ДО «Социально-образовательный центр», р-н Центральный;
- МБУ ДО «Дом детского творчества» р-н Кайеркан;

– МБУ ДО «Станция детского и юношеского туризма и экскурсий», р-н Центральный;

– МАУ ДО «Дворец творчества детей и молодежи», р-н Центральный.

На 01.07.2020 в учреждениях дополнительного образования детей в 780 группах занимается 9 124 воспитанника, что составляет 38,1% от общего числа обучающихся в образовательных учреждениях (23 977 чел.).

Таблица 23

### Основные показатели деятельности по дополнительному образованию детей

№ п/п	Наименование показателя	Ед. изм.	I полугодие		Абс.откл., +/-
			2019 год	2020 год	
1	Кол-во учреждений дополнительного образования/наполняемость, в т.ч.:	ед./мест	6/*	6/*	0/*
1.1	Количество учреждений, здания которых находятся в аварийном состоянии или требуют капитального ремонта	ед./мест	0	0	0
2	Количество групп и занимающихся в них по направлениям:	гр./чел.	787/9 079**	780/9 124**	-7/45
2.1	техническое творчество	гр./чел.	128/1 438	134/1 503	6/65
2.2	эколого-биологическое (естественно-научное)	гр./чел.	17/156	16/175	-1/19
2.3	туристско-краеведческое	гр./чел.	63/650	64/650	1/0
2.4	спортивное	гр./чел.	37/422	40/457	3/35
2.5	художественное творчество	гр./чел.	376/4 655	378/4 684	2/29
2.6	культурологическое	гр./чел.	0	0	0
2.7	другие	гр./чел.	166/1 758	148/1 655	-18/-103
3	Состав учащихся в учреждениях дополнительного образования, в т.ч.***:	чел.	8 506	8 422	-84
3.1	до 5 лет	чел.	12	16	4
3.2	5-9 лет	чел.	4 283	4 140	-143
3.3	10-14 лет	чел.	3 357	3 473	116
3.4	15-17 лет	чел.	834	766	-68
3.5	18 лет и старше	чел.	20	27	7
4	Средняя наполняемость групп	чел.	11,0	11,0	0,0
5	Численность педагогов в учреждениях дополнительного образования	чел.	297	304	7
6	Общая площадь учреждений дополнительного образования	м <sup>2</sup>	18 119	18 119	0
7	Количество зданий учреждений дополнительного образования	шт.	5	5	0
7.1	отдельно стоящие	шт.	5	5	0
7.2	встроенные помещения***	шт.	9	9	0

\* В связи с работой большей части творческих объединений учреждений дополнительного образования на площадях общеобразовательных учреждений (классные кабинеты, актовые и спортивные залы, хореографические классы и др.) количество плановых мест в МБУ ДО не рассчитывается.

\*\* Количество учащихся, отраженных в показателе 2 и 3 различается, поскольку 1 ребенок может посещать несколько направлений (показатель 2), но в составе учащихся учитывается только один раз (показатель 3).

\*\*\* Помещения учреждений дополнительного образования, расположенные в общеобразовательных учреждениях (Лицей № 3 «Станция детско-юношеского туризма и экскурсий») и жилых домах.

Наиболее востребованными направлениями в учреждениях дополнительного образования являются: художественное творчество, социальное направление, журналистика, фотоискусство и информационные технологии.

Также на территории функционируют 4 детско-юношеских центра по месту жительства (далее – ДЮЦ): «Романтик», «Алькор», «Фортуна», «Горка», являющиеся структурными подразделениями учреждения МАУ ДО «Дворец творчества детей и молодежи». ДЮЦ обеспечивают организацию досуга детей и подростков непосредственно на территории проживания через организацию и проведение разнообразных культурно-массовых мероприятий, акций, конкурсных программ.

1. ДЮЦ «Романтик» – Центральный р-н, ул. Нансена, д.46:
  - компьютерная грамотность (творческое объединение «None com»);
  - английский язык (творческое объединение «Вундеркинды»);
  - изобразительное искусство (творческое объединение «Этюд»);
  - вокал (творческое объединение «Планета детства»);
  - декоративно-прикладное творчество (творческое объединение «Светлица»; «Умелые ручки»);
  - школа раннего эстетического развития «Кроха».
2. ДЮЦ «Алькор» – Центральный р-н, ул. Московская, д. 29А:
  - вокально-эстрадное пение (вокальный ансамбль «Ветер перемен»);
  - английский язык (творческое объединение «Талант»);
  - рукоделие (творческое объединение «Жарки»);
  - фито-дизайн (творческое объединение «Фантазия»);
  - школа раннего эстетического развития «Кроха».
3. ДЮЦ «Фортуна» – Центральный р-н, ул. Хантайская, д. 27:
  - авиамоделирование (творческое объединение «Икар»);
  - изобразительное искусство (творческое объединение «Кисточка»);
  - конструирование и моделирование одежды (творческое объединение «Кутюрье», «Мультиколор»);
  - визаж и прически (творческое объединение «Гармония»);
  - начальное техническое моделирование (творческое объединение «Зодчий»).
4. «Горка» – Центральный р-н, ул. Набережная Урванцева, д. 49:
  - вокально-эстрадное пение (вокальный ансамбль «Настроение»);
  - мягкая игрушка (творческое объединение «Ежики»);
  - историческая реконструкция (творческое объединение «Ратибор»);
  - изобразительное искусство (творческое объединение «Палитра»);
  - русский фольклор (творческое объединение «Родничок»);
  - игра на гитаре (творческое объединение «Энергетика»);
  - обучение игре на инструментах (саксофон и флейта) (творческое объединение «Форте»);
  - обучение игре на инструменте (барабаны) (творческое объединение «Синкопа»).

В рамках конкурса социальных проектов благотворительной программы ЗФ ПАО «ГМК «Норильский никель» МБУ ДО «СОЦ» и МБУ ДО «ЦВР» выиграла два гранта на общую сумму 198,9 тыс. руб. для реализации социально значимых проектов: «Добро и забота» (организация досуга детей и подростков, находящихся на стационарном и полустационарном пребывании в социально-образовательном центре), «ДОБРО пожаловать» (организация летнего досуга воспитанников детского дома города Дудинки силами объединения волонтеров «Мы вместе»).

В отчетном периоде самое значимое достижение обучающихся учреждений дополнительного образования очной формы стало присвоение почётного звания Красноярского края «Образцовый художественный коллектив» вокальному коллективу «Фортуна» (МАУ ДО «ДТДМ») и хореографическому коллективу «Самодцветы» (МБУ ДО «ДДТ»).

В связи с неблагоприятной эпидемиологической обстановкой, участие воспитанников учреждений дополнительного образования в очных выездных мероприятиях с марта 2020 года было приостановлено.

### **Основные показатели работы отдела опеки и попечительства над несовершеннолетними**

По состоянию на 01.07.2020 количество детей, находящихся под опекой (попечительством) гражданских лиц, составляет 383 ребенка. Количество детей-сирот и детей, оставшихся без попечения родителей, находящихся в специализированных учреждениях для таких детей, составляет 80 чел., что на 8 детей меньше, чем в аналогичном периоде прошлого года (88 чел.).

Общая динамика несовершеннолетних подопечных приведена в таблице.

Таблица 24

### **Общая динамика несовершеннолетних подопечных**

№	Показатели	I полугодие		Отклонение 2020/2019	
		2019 год	2020 год	абс., +/-	отн., %
		чел.			
1.	Количество детей, находящихся под опекой (попечительством) по распоряжению о назначении опекуном гражданина, в т.ч.:	410	383	-27	93,4
1.1	дошкольного возраста, из них:	66	68	2	103,0
	- посещают МБ(А)ДОУ	56	57	1	101,8
	- не организованы	10	11	1	110,0
1.2	количество учащихся в общеобразовательных учреждениях	314	275	-39	87,6
1.3	количество учащихся в учреждениях среднего профессионального образования	28	37	9	132,1
1.4	количество учащихся в учреждениях высшего профессионального образования	-	-	-	-
1.5	количество учащихся в МБУ РЦ «Виктория»	2	-	-2	-
1.6	не организованы	-	3	3	-
2.	Количество детей-сирот и детей, оставшихся без попечения родителей, находящихся в специализированных учреждениях для таких детей на полном государственном обеспечении	88	80	-8	90,9
2.1	Количество несовершеннолетних выпускников учреждений для детей-сирот и детей, оставшихся без попечения родителей, находящихся на попечении органов опеки и попечительства	0	0	0	0,0
2.2	Количество детей-сирот и детей, оставшихся без попечения родителей, находящихся в КГКОУ «Норильский детский дом»	47	49	2	104,3
2.3	Количество детей-сирот, находящихся в МБОУ «Школа-интернат №2 основного общего образования»	41	31	-10	75,6
3.	Количество детей-сирот, детей, оставшихся без попечения родителей, поставленных на учет в министерство образования и науки Красноярского края с целью получения жилья в городе Норильске	58	65	7	112,1

№	Показатели	I полугодие		Отклонение 2020/2019	
		2019 год	2020 год	абс., +/-	отн., %
		чел.			
3.1	до 18 лет	45	50	5	111,1
3.2	старше 18 лет	13	15	2	115,4
4.	Количество детей-сирот, детей, оставшихся без попечения родителей, поставленных на учет за отчетный период в Министерство образования Красноярского края с целью получения жилья в городе Норильске	14	3	-11	21,4
4.1	до 18 лет	11	2	-9	18,2
4.2	старше 18 лет	3	1	-2	33,3
5.	Количество детей-сирот, детей, оставшихся без попечения родителей, которым предоставлены жилые помещения, в т.ч.:	16	2	-14	12,5
5.1	специализированного жилищного фонда	16	2	-14	12,5
5.2	после ремонтных работ за счет бюджетных средств	0	0	0	-
5.3	иное (указать за счет чего предоставлено жилое помещение)	0	0	0	-
6.	Количество недееспособных граждан, состоящих на учете в органах опеки и попечительства, в т.ч.:	-	177	-	-
6.1	находящихся под опекой (попечительством) по распоряжению о назначении опекуном гражданина	-	169	-	-
6.2	находящихся в стационарном учреждении социального обслуживания психоневрологического профиля	-	8	-	-

Выпускники учреждений внесемейного воспитания, обучающиеся в учреждениях профессионального образования, проживали в общежитии, созданном при КГБОУ ПО «Норильский техникум промышленных технологий и сервиса» (ул. Талнахская, д. 67). С 16.06.2019 общежитие закрыто по причине снижения востребованности. В данном общежитии на момент закрытия проживало 9 обучающихся из категории детей-сирот и детей, оставшихся без попечения родителей, из них 1 несовершеннолетний был определен на полное государственное обеспечение в КГКУ «Норильский детский дом» и 8 совершеннолетних граждан переехали в квартиры, где являются собственниками либо включены в договора социального найма жилых помещений.

В отчетном периоде продолжалась работа по защите имущественных прав детей-сирот и детей, оставшихся без попечения родителей. На территории города 408 несовершеннолетних, относящихся к числу детей-сирот и детей, оставшихся без попечения родителей имеют закрепленные жилые помещения, из них у 203 детей жилые помещения находятся в собственности, 181 несовершеннолетний включен в договоры социального найма в качестве члена семьи нанимателя, 24 несовершеннолетних являются единственными нанимателями жилых помещений по договорам социального найма.

В министерстве образования Красноярского края в качестве нуждающихся в предоставлении жилья состоит 65 человек (2019 год – 58 чел.), достигших возраста 14 лет и старше. Предоставление жилых помещений осуществляется по достижении ими возраста 18 лет, по завершении получения профессионального образования, окончании прохождения военной службы по призыву, либо окончании отбывания наказания в исправительных учреждениях.

За отчетный период жилыми помещениями специализированного жилищного фонда в городе Норильске обеспечены 2 человека из числа детей-сирот и детей,

оставшихся без попечения родителей (за аналогичный период 2019 года жильем были обеспечены 16 человек).

Законом Красноярского края от 11.07.2019 № 7-2988 «О наделении органов местного самоуправления муниципальных районов и городских округов края государственными полномочиями по организации и осуществлению деятельности по опеке и попечительству в отношении совершеннолетних граждан, а также в сфере патронажа» исполнительно-распорядительные органы местного самоуправления Красноярского края наделены отдельными государственными полномочиями по организации и осуществлению деятельности по опеке и попечительству в отношении совершеннолетних граждан, а также в сфере патронажа. В связи с чем, в штатное расписание отдела опеки и попечительства Администрации города Норильска (далее – ООиП) с 01.11.2019 введена дополнительная ставка ведущего специалиста, осуществляющего указанные полномочия.

Деятельность специалистов ООиП в отчетный период была направлена на решение основных задач, определенных действующим законодательством РФ, по следующим направлениям:

- выявление и устройство детей, оставшихся без попечения родителей;
- выявление и учет совершеннолетних граждан, нуждающихся в установлении над ними опеки или попечительства, а также совершеннолетних дееспособных граждан, нуждающихся в установлении над ними патронажа;
- защита прав и интересов несовершеннолетних, оставшихся без попечения родителей, или находящихся в социально опасном положении;
- осуществление охраны имущественных прав и интересов совершеннолетних граждан, признанных судом недееспособными, и совершеннолетних граждан, ограниченных судом в дееспособности, при разделе наследственного имущества в порядке, установленном действующим законодательством;
- работа с семьями по оказанию социально-правовой, психолого-педагогической помощи; профилактика социального сиротства и жестокого обращения с детьми;
- оказание социально-правовой помощи лицам из числа детей-сирот, детей, оставшихся без попечения родителей, в возрасте до 23 лет, нуждающимся в государственной защите;
- взаимодействие с Администрацией и учреждениями муниципального образования город Норильск в области охраны прав ребенка.

### ***Платные услуги и родительская плата***

За отчетный период учреждениями общего, дополнительного и дошкольного образования поступления от предоставления платных услуг и родительской платы составили 125 113,4 тыс. руб., что на 30,5% меньше, чем в аналогичном периоде прошлого года.

Таблица 25

### **Доходы от оказания платных услуг и родительской платы**

№	Учреждения	2019	2020	Отклонение	
				абс., +/-	отн., %
1.	Общеобразовательные учреждения	4 609,3	3 312,5	-1 296,8	71,9
2.	Учреждения дополнительного образования детей	442,7	241,8	-200,9	54,6

тыс. руб.

№	Учреждения	2019	2020	Отклонение	
				абс., +/-	отн., %
3.	Дошкольное образование, в т.ч.:	174 898,3	121 559,1	-53 328,9	69,5
	<i>платные услуги</i>	5 604,5	24,1	-5 580,4	0,4
	<i>родительская плата</i>	159 690,2	116 907,5	-42 782,7	73,2
	<i>питание сотрудников</i>	9 593,3	4 627,5	-4 965,8	48,2
	<b>ИТОГО:</b>	<b>179 950,3</b>	<b>125 113,4</b>	<b>-54 826,6</b>	<b>69,5</b>

Доходы в общеобразовательных учреждениях сократились на 1 296,8 тыс. руб. или на 28,1%. Отрицательная динамика обусловлена не поступлением доходов за оказание платных образовательных услуг по запланированным курсам, в связи с тем, что с апреля 2020 года был осуществлен переход на дистанционное обучение в общеобразовательных учреждениях, соответственно платные образовательные курсы не проводились.

Доходы в учреждениях дополнительного образования снизились на 200,9 тыс. руб., что на 45,4% меньше, чем в 2019 году, поскольку организация основного объема платных культурно-досуговых мероприятий планируются во II-ом полугодии 2020 года, а также в связи с приостановкой очной формы организации образовательной деятельности в общеобразовательных учреждениях.

Доходы от оказания платных услуг в дошкольных учреждениях снизились на 53 328,9 тыс. руб. или на 30,5%, что обусловлено уменьшением наполняемости действующих групп в дошкольных образовательных учреждениях, в связи с действием ограничительных мер в дошкольных учреждениях (открытие дежурных групп). Также отрицательная динамика по поступлению доходов обусловлена приостановкой проведения платных образовательных услуг.

## 9.2 Развитие учреждений культуры и искусства

На территории разносторонне представлена сеть учреждений культуры и искусства, направленная на удовлетворение потребностей в услугах культуры и искусства всех возрастных и социальных категорий населения.

По состоянию на 01.07.2020 на территории функционируют 15 бюджетных учреждений, из них 13 муниципальных:

Таблица 26

### Сеть учреждений, подведомственных Управлению по делам культуры и искусства

Наименование	I полугодие		Примечание
	2019	2020	
Театр	1	1	«Норильский Заполярный театр драмы им. Владимира Маяковского» – краевое государственное бюджетное учреждение культуры
Колледж	1	1	«Норильский колледж искусств» – краевое государственное бюджетное учреждение культуры
Культурно-досуговые центры	3	3	- МБУК «Городской центр культуры» (далее – ГЦК) с филиалом в п. Снежногорск; - МБУК «КДЦ «Юбилейный» (далее – КДЦ «Юбилейный»); - МБУК «КДЦ им. Вл. Высоцкого» (далее – КДЦ им. Вл. Высоцкого)
Кинотеатр	1	1	МБУ «Кинокомплекс «Родина» (далее – КК «Родина»)



Наименование	I полугодие		Примечание
	2019	2020	
Музеи	1	1	МБУ «Музейно-выставочный комплекс «Музей Норильска» (далее – Музей Норильска), представляющий собой объединение музейных площадок: - музей Норильска; - дом-музей «Первый дом Норильска»; - художественная галерея; - арт-резиденция PolArt*; - талнахский филиал музея; - кайерканский выставочный зал; - здание по ул. Комсомольской, д.37**, в котором планируется организация Арктического музея современного искусства
Библиотеки	1	1	МБУ «Централизованная библиотечная система» (далее – ЦБС): (филиалы: 3 в Центральном районе, 2 в р-не Талнах, 3 в р-не Кайеркан, 1 в ж/о Оганер***, 1 в п. Снежногорск****). При библиотеке № 3 по адресу: пр. Котульского, д.15 открыта лаборатория научно-технического творчества «FabLab-Норильск»
Учебные заведения культуры	6	6	<ul style="list-style-type: none"> <li>• 4 школы искусств: - МБУ ДО «Кайерканская детская школа искусств» (далее – КДШИ);</li> <li>- МБУ ДО «Норильская детская школа искусств» (далее – НДШИ);</li> <li>- МБУ ДО «Оганерская детская школа искусств» (далее – ОДШИ);</li> <li>- МБУ ДО «Талнахская детская школа искусств» (далее – ТДШИ);</li> <li>• музыкальная школа: - МБУ ДО «Норильская детская музыкальная школа» (далее – НДМШ);</li> <li>• художественная школа: - МБУ ДО «Норильская детская художественная школа» (далее – НДХШ)</li> </ul>
Обеспечивающий комплекс	1	1	МКУ «Обеспечивающий комплекс учреждений культуры»
<b>Всего, в т.ч.</b>	<b>15</b>	<b>15</b>	
<b>муниципальные</b>	<b>13</b>	<b>13</b>	

\*Музеем Норильска при поддержке Администрации города Норильска и ЗФ ПАО «ГМК «Норникель» создана «PolArt-резиденция» – творческая площадка, которая с 2016 года осуществляет свою деятельность в цокольном помещении по адресу ул. Богдана Хмельницкого, д.1.

\*\*увеличилось количество музейных зданий и занимаемых площадей в связи с передачей Музею Норильска здания бывшего Дома торговли по адресу ул. Комсомольская, д.37 для создания Арктического музея современного искусства.

\*\*\* филиал библиотеки после проведения ремонтных работ открыт в марте 2019 года.

\*\*\*\* помещение библиотечного отдела в п. Снежногорск передано в оперативное управление ЦБС, отдел стал филиалом учреждения в декабре 2019 года.

Также на территории функционируют:

- творческое производственное объединение культуры «Дворец культуры комбината», принадлежащее ЗФ ПАО «ГМК «Норильский никель»;
- киноконцертный зал «Синема Арт-Холл», переданный с 2011 года по договору коммерческой концессии.

Учреждения культуры ставят перед собой задачу создания необходимых и комфортных условий для удовлетворения общественных потребностей в отдыхе, общении, развитии культуры, творчества, многообразных форм досуговой активности людей.

В I полугодии 2020 года учреждения культуры и искусства проводили для жителей города различные мероприятия, в том числе – концерты, фестивали, конкурсы, выставки, мероприятия, посвященные праздничным датам, тематические лекции-беседы и многое другое. С конца марта 2020 года, в связи с действующим запретом на проведение массовых мероприятий и объявленным режимом самоизоляции в период

пандемии коронавирусной инфекции COVID-19, учреждения были переведены на удаленный режим.

В течение I квартала 2020 года до приостановки деятельности из-за пандемии COVID-19 были организованы и проведены следующие запланированные государственные и общегородские праздники:

- серия новогодних театрализованных представлений, подготовленных культурно-досуговыми центрами;
- торжественная церемония, посвященная Дню памяти о россиянах, погибших при исполнении служебного долга за пределами Отечества;
- концертные программы, посвященные Дню защитника Отечества и Международному женскому дню;
- городская выставка изделий мастеров декоративно-прикладного искусства «Февральские самоцветы»;
- фестиваль «Мульт-истории на каникулах»;
- программа, посвященная 55-летию со дня присвоения Талнаху статуса рабочего поселка;
- региональный фестиваль-конкурс хореографических коллективов «Подснежник»;
- городская выставка работ в технике «вышивка лентами».

Впервые большая часть мероприятий, подготовленных учреждениями клубного типа и занятия клубных формирований, были переведены в дистанционные и онлайн-форматы в условиях ограничительных мер, связанных с пандемией коронавирусной инфекции. Для трансляции онлайн-концертов и других мероприятий в культурно-досуговых центрах были созданы YouTube-каналы. Был разработан ряд форматов для взаимодействия со зрительской аудиторией через социальные сети Facebook, Instagram, ВКонтакте, мессенджер WhatsApp. На страницах соцсетей и на сайтах учреждений регулярно публикуется информация о предстоящих и прошедших мероприятиях.

Во II квартале 2020 года все мероприятия прошли в онлайн-формате в социальных сетях. Наиболее значимые:

- онлайн-эфир «Культура труда», посвященный празднику Весны и Труда;
- мероприятия, посвященные 75-летию Победы в Великой Отечественной войне – онлайн-концерт «С юбилеем Победы»;
- городской фестиваль-конкурс «Победа в памяти поколений», посвященный 75-летию Победы в Великой Отечественной войне;
- флэш-мобы «Наследники Победы», «Мы всё равно скажем спасибо!»;
- акции: «Синий платочек», «Поем Двором», «Свеча памяти», «Георгиевская ленточка», «Красная гвоздика», «Звон Победы», «Голубь мира», «Парад победителей», «Окна России», «Великая Россия», «Будущее России»;
- проекты «Парад у дома ветерана ВОВ», «Мирные окна»;
- онлайн-путешествие «Добро пожаловать в детство», посвященной Дню защиты детей;
- флэшмоб, посвященный Дню России – «Вперед, Россия!», онлайн-концерт, посвященный Дню России;
- «Общероссийское исполнение Гимна России»;
- акция «Флаги России. 12 июня».

Педагогами танцевальных коллективов были подготовлены и проведены онлайн-мастер-классы по детскому танцу, основам йоги, стрейчингу, хип-хопу, партерной гимнастике, самбе, бальному танцу, контемпорари. Также прошли онлайн-мастер-классы по декоративно-прикладному творчеству: «Пасхальный зайчик», «Кусудама», «Открытка ветерану», «Разноцветная птица», мастер-класс по декору керамической тарелки.

Прошли дистанционные фестивали, конкурсы и выставки:

- фестиваль танцевальной импровизации «Dance place»;
- традиционный фестиваль «Солнечный круг»;
- конкурс чтецов «Слово Победы»;
- конкурс чтецов и рисунков, посвященные Дню России;
- онлайн-выставка «Шелковый путь»;
- онлайн-викторины «Мозгатака», «Работа не work»;
- викторина, посвященная 75-летию Победы в Великой Отечественной войне;

войне;

- развлекательная викторина «Что ты знаешь о России».

Онлайн-фотовыставки:

- «Танец. Образы. Чувства», посвященная Дню танца;
- «Хоть поверьте, хоть проверьте, но вчера приснилось мне», посвященная Дню защиты детей;
- «Русская сказка», посвященная Дню России и др.

В I полугодии 2020 года в рамках благотворительных программ и поддержки Фондами были организованы и проведены следующие проекты и мероприятия:

1. В рамках гранта благотворительной программы «Мир новых возможностей» ЗФ ПАО «ГМК «Норильский никель»:

- в марте 2020 НДХШ начала реализацию проекта «КвАРТирник», направленного на создание новой формы досуга для населения города, сумма гранта составила 991,5 тыс. руб.;

- КДШИ приступила к реализации проекта «Печатка» (1 220,0 тыс. руб.), который предполагает создание студии печатной графики в районе Кайеркан;

- ОДШИ с сентября 2019 по март 2020 был реализован проект «Творческая мастерская», направленный на создание условий для повышения культурного уровня семей, проживающих в ж/о Оганер и имеющих детей-дошкольников, посредством создания семейного клуба на базе МБДОУ «Детский сад №28 «Веселинка»;

- ТДШИ получила грант на сумму 1 492,0 тыс. руб. на реализацию проекта «Ягодные иллюзии», направленного на объединение профессионального и любительского сообщества уличных художников Норильска, включение в процесс создания 3D-изображения учащихся художественного отделения школы, организацию обучающих мастер-классов для гостей фестиваля, желающих приобрести навыки рисования с 3D-эффектом и апробацию новых для территории Норильска видов уличного искусства. В связи с распространением коронавирусной инфекции было заключено дополнительное соглашение и реализация проекта перенесена на 2021 год;

Также ТДШИ успешно завершила социальный проект «Искусство в наших сердцах» – цикл ознакомительных творческих встреч с учащимися первых классов общеобразовательных школ, проведение с ними групповых занятий по нескольким

дисциплинам, создание смешанного оркестра и подготовка работ по изобразительному искусству, который реализовывался с марта 2019 по март 2020 года;

- в Музее Норильска развивается деятельность PolArt-резиденции. Успешно завершён четвёртый творческий сезон PolArt. В настоящее время готовится документальная база для запуска новой российской конкурсной программы PolArt-резиденции среди художников и кураторов на получение грантовой поддержки в творческом сезоне 2020-2021 годов.

Музей в партнерстве с Талнахским территориальным управлением Администрации города Норильска получил грантовую поддержку на создание музейно-экологической тропы и благоустройство самой высокой на территории района Талнах лестницы, соединяющей центр и смотровую площадку 5-го микрорайона. В течение двух лет реализации проекта «Музей НА-Гора» проблемный и сложный подъем на гору будет превращен в культурную достопримечательность и удобный для жителей маршрут;

- в 2019 году ГЦК принял участие в конкурсе социальных проектов благотворительной программы с проектом Фестиваля «Северный ЛэндАрт», целью которого являлось проведение в июле 2020 года экофестиваля ландшафтного искусства, вовлечение жителей города к дальнейшему благоустройству природной части «Экологической тропы» на территории лыжной базы «Оль-Гуль». Сумма гранта составила 4 582,2 тыс. руб. В связи с пандемией вируса COVID-2019 отменено проведение фестиваля в июле 2020 года. Заключено дополнительное соглашение с ПАО ЗФ «ГМК «Норильский никель» и проект Фестиваля «Северный ЛэндАрт» перенесён на июль 2021 года. В настоящее время партнёрами проекта АНО «Сибирское Арт-пространство» (город Новосибирск) изготовлены эскизы и чертежи десяти арт-объектов, идёт процесс расчёта стоимости металлических каркасов;

- в дни зимних каникул 2020 года в рамках реализации социокультурного проекта «Мульт-пространство «Каникулы» в КДЦ им. Вл. Высоцкого прошёл фестиваль «Мульт-истории на каникулах» (995,2 тыс. руб.);

- в ЦБС в отчетном периоде завершился проект «Северный тревелог» (604,2 тыс. руб.), который был направлен на развитие литературного направления в PolArt-резиденции. Два победителя были приглашены в арт-резиденцию в 2019 году - поэтесса Дарена Хэйл (город Красноярск) и культурный антрополог, актриса Александра Мороз (город Москва). Они провели творческие встречи, литературные мастер-классы, ворк-шопы для молодых авторов, создавали произведения о Норильске в жанре тревелога (дневника путешественника), которые были опубликованы на популярных интернет-ресурсах. В феврале 2020 года из печати вышел эстетический справочник Норильска «Здесь лучше есть ее сырой» (20 экз.) А. Мороз, который представляет собой серию городских заметок на стыке психогеографии, этнопоэтики и поэтического тревелога.

2. В рамках иных программ поддержки:

- в число победителей конкурса «Музейный десант» Благотворительного фонда Владимира Потанина в номинации «Групповые поездки по России для молодых специалистов» вошёл сотрудник музея;

- ЦБС (Талнахская городская библиотека) в 2019 году стала победителем конкурсного отбора субъектов РФ национального проекта «Культура» на создание виртуальных концертных залов в 2020 году. В рамках проекта планируется организация показов концертов академической музыки в режиме онлайн и офлайн, выступления

артистов и творческих коллективов. В настоящее время закуплено, доставлено и установлено оборудование. Открытие по причинам пандемии перенесено на III квартал 2020 года;

– в 2020 году в конкурсном отборе на техническое оснащение виртуальных концертных залов, которое будет проводится в 2021 году, принимает участие ГЦК и КДШИ;

– в рамках федерального проекта «Творческие люди» национального проекта «Культура» было запланировано обучение руководителей и сотрудников учреждений культуры (8 человек) в КГАУ ДПО «Красноярский краевой научно-учебный центр кадров культуры». Один человек очно повысил квалификацию (КДЦ «Юбилейный», Баулина А.О.), остальные переведены на обучение в онлайн-формате.

### *Деятельность в области искусства*

Таблица 27

#### Основные показатели деятельности отрасли

№ п/п	Наименование показателя	Ед. изм.	I полугодие		Отклонение	
			2019	2020	+/-	%
1.	Количество культурно-досуговых центров	ед.	3	3	0	100,0
1.1.	Количество посадочных мест	мест	1 427	1 349	-78	94,5
2.	Кол-во проведенных культурно-массовых мероприятий (кроме кинопоказа) всего, в т.ч.:	ед. всего/ ед. для де- тей	525/251	426/150	-99/-101	81,1/ 59,8
2.1	платные мероприятия	ед. всего/ ед. для де- тей	202/110	81/42	-121/-68	40,1/ 38,2
3.	Кол-во посещений культурно-мас- совых мероприятий (кроме кинопоказа) всего, в т.ч.:	чел.	211 265	56 627	-154 638	26,8
3.1	платные мероприятия	чел.	57 492	22 506	-34 986	39,1
4.	Количество кинотеатров	ед.	1	1	0	100,0
5.	Количество кинозалов* /посадочных мест	ед./мест	5/893	5/815	0/-78	100,0/ 91,3
6.	Количество киносеансов / зрителей (по учреждениям), в т.ч.:	ед./чел.	4 777/ 106 081	1 983/ 57 038	-2 794/ -49 043	41,5/ 53,8
6.1	для детей	ед./чел.	1 705/ 42 810	770/ 24 129	-935/ -18 681	45,2/ 56,4
7.	Количество клубных формирова- ний /участников, в т.ч.:	ед./чел.	54/ 1 606	56/ 1 540	2/-66	103,7/ 95,9
7.1	для детей	ед./чел.	19/890	18/825	-1/-65	94,7/ 92,7
8.	Количество коллективов, имеющих звание, в т.ч.:	ед.	11	11	0	100,0
8.1	народный	ед.	8	8	0	100,0
8.2	образцовый	ед.	3	3	0	100,0
9.	Кол-во театров/ посадочных мест	ед./мест	1/601	1/601	0/0	100,0
10.	Кол-во представлений /зрителей	ед./чел	244/ 70 519	102/ 33 587	-142/ -36 932	41,8/ 47,6

\*Количество кинозалов: КК «Родина» - 3; КДЦ им. Вл. Высоцкого – 1; КДЦ «Юбилейный» – 1; итого – 5.

Подготовкой и проведением основных праздничных и культурно-массовых общегородских мероприятий на территории города традиционно занимаются коллективы муниципальных бюджетных учреждений культуры: ГЦК в Центральном

районе и филиал в посёлке Снежногорск, КДЦ им. Вл. Высоцкого в районе Талнах, КДЦ «Юбилейный» в районе Кайеркан.

Общее количество и посещаемость проведенных культурно-массовых мероприятий уменьшились на 18,9% (-99 ед.) и 73,2% (-154 638 чел.) соответственно по сравнению с аналогичным периодом прошлого года. Основной причиной уменьшения показателей стала сложившаяся санитарно-эпидемиологическая обстановка на территории. Деятельность учреждений культуры была приостановлена, полностью приостановлен кинопоказ, проведение культурно-массовых мероприятий (в том числе на платной основе), а также очное проведение всех занятий в творческих коллективах и клубных формированиях.

В I полугодии 2020 года в сравнении с аналогичным периодом прошлого года количество коллективов, имеющих звание «народный» и «образцовый», осталось неизменным и составило 11 ед.

Общее количество клубных формирований в I полугодии 2020 года увеличилось на 3,7% (+2 ед.) и составило 56 ед.:

Таблица 28

№ п/п	Наименование учреждения/ клубного формирования	Направление деятельности	Звание	Количество клубных формирова- ний, ед.		Количество участни- ков, чел.	
				I полугодие			
				2019	2020	2019	2020
<b>ГЦК</b>							
1	Клуб веселых и находчивых	клубное объ- единение		1	1	136	136
2	Клуб интеллектуальных игр «Что? Где? Когда?»	клубное объ- единение		1	1	85	40
3	Клуб самодеятельной песни	клубное объ- единение		1	1	27	27
4	Творческое объединение «Планерка»	клубное объ- единение		1	1	27	27
5	Клуб «Золотой возраст»	клубное объ- единение		1	1	18	18
6	Городская хоровая академи- ческая капелла	хоровое пение	Народный само- деятельный кол- лектив	1	1	29	27
7	Вокальная студия «Voices»	вокал	Народный само- деятельный кол- лектив	1	1	36	38
8	Норильский хор «Вдохнове- ние»	хоровое пение		1	1	20	24
9	Ансамбль современного эст- радного танца «Фристайл»	хореография	Народный само- деятельный кол- лектив	1	1	116	57
10	Ансамбль современного танца «Шкода»	хореография	Образцовый ху- дожественный коллектив	1	1	85	144
11	Ансамбль спортивного баль- ного танца «Болеро»	хореография	Народный само- деятельный кол- лектив	1	1	26	27
12	Ансамбль спортивного баль- ного танца «Норильские звез- дочки»	хореография	Образцовый ху- дожественный коллектив	1	1	101	88
13	Ансамбль спортивного баль- ного танца «Фиеста»	хореография		1	1	37	33

№ п/п	Наименование учреждения/ клубного формирования	Направление деятельности	Звание	Количество клубных формирований, ед.		Количество участников, чел.	
				I полугодие			
				2019	2020	2019	2020
14	Ансамбль спортивного балетного танца «Солнечный ветер»	хореография		1	1	45	46
15	Творческое объединение самодеятельных художников и мастеров «Вернисаж»	декоративно-прикладное искусство	Народная самодеятельная студия	1	1	170	179
16	Клуб флористов-дизайнеров «Галакс»	декоративно-прикладное искусство	Народная самодеятельная студия	1	1	33	33
17	Студия изобразительного любительского искусства «Акварели»	изобразительное искусство		1	1	22	19
18	Детский кукольный театр «Вельветовый заяц»	театральное		1	0	10	0
19	Театр-студия «Нота»	театральное		1	0	54	0
20	Вокально-инструментальный ансамбль «Nord key band»	музыкальное		1	1	9	6
21	Вокально-инструментальный ансамбль «Экстрим»	музыкальное		1	1	6	6
22	Фото-видео студия «Fotolab»	фото-видео объединение		1	0	14	0
23	Клубное формирование «Ассоциация норильских дизайнеров «АНОД»	дизайн		0	1	0	10
24	Театр-студия «ЭМПА»	театральное		0	1	0	20
25	Клубное формирование по журналистике «Маленькая сенсация»	клубное объединение		0	1	0	7
26	Творческое объединение «Сцена»	клубное объединение		0	1	0	18
27	Театральная студия «ДА»	театральное		0	1	0	15
28	Детская вокальная группа «Капелька»	вокал		1	1	13	10
29	Детская вокальная группа «Звонкий колокольчик»	вокал		1	1	12	10
30	Женская вокальная группа «Снежногорочка»	вокал		1	1	10	10
31	Танцевальный коллектив «Кроха»	хореография		1	1	12	13
32	Танцевальный коллектив «Виктория»	хореография		1	1	10	13
33	Танцевальный коллектив «Грация»	хореография		1	1	10	6
34	Вокально-инструментальный ансамбль «Рифы»	музыкальное		1	1	11	11
35	Вокально-инструментальный ансамбль «Реверс»	музыкальное		1	1	8	8
36	Вокально-инструментальный ансамбль «Неунывающие децибелы»	музыкальное		1	1	7	7
37	Драматическая студия «Полярная звездочка»	театральное		1	1	14	14
	<b>ИТОГО:</b>		<b>8</b>	<b>32</b>	<b>34</b>	<b>1213</b>	<b>1147</b>

№ п/п	Наименование учреждения/ клубного формирования	Направление деятельности	Звание	Количество клубных формирований, ед.		Количество участников, чел.	
				I полугодие			
				2019	2020	2019	2020
<b>КДЦ им. Вл. Высоцкого</b>							
1	Вокально-эстрадная студия «Аквамарин»	эстрадный вокал	Образцовый художественный коллектив	1	1	30	30
2	Ансамбль народной песни «Раздолье»	народный вокал	Народный самодеятельный коллектив	1	1	13	13
3	Ансамбль танца «Выкрутасы»	хореография		1	1	80	80
4	Клуб самодеятельной песни «Созвучие»	авторская песня		1	1	29	29
5	Клуб «Творческое объединение «ЛицеДеятели»	театральное		1	1	18	18
6	Киноклуб «Ракурс»	молодежное познавательное		1	1	20	20
7	Клуб любителей декоративно-прикладного творчества «Мастер-класс»	декоративно-прикладное творчество		1	1	20	20
	<b>ИТОГО:</b>		<b>2</b>	<b>7</b>	<b>7</b>	<b>210</b>	<b>210</b>
<b>КДЦ «Юбилейный»</b>							
1	«Семейный киноклуб»	клубное объединение		1	1	12	12
2	Театральная студия «Вдохновение»	театральное		1	1	10	10
3	Клуб любителей современной музыки «Алиби»	музыкальное		1	1	9	9
4	Рок-группа «BRDR»	музыкальное		1	0	5	0
5	Студия художественной деревообработки «Woodcraft studio»	декоративно-прикладное творчество		1	1	4	4
6	Клуб любителей танца «Кому Замечательно живётся»	хореография		1	1	12	12
7	Хореографический ансамбль «Экспромт»	хореография		1	1	12	12
8	Творческое объединение вокалистов «Свои»	музыкальное		1	1	7	7
9	Народная самодеятельная студия «Золотые руки»	декоративно-прикладное творчество	Народная самодеятельная студия	1	1	16	16
10	Клуб любителей восточного танца «Орхидея»	хореография		1	1	13	13
11	Фотоклуб «69»	фото		1	1	5	5
12	Творческое объединение «Сцена и я»	театральное		1	1	17	17
13	Группа современного танца «Реггетон»	хореография		1	1	18	18
14	Творческое объединение «Нортterra - свободное АРТ-пространство»	фото		0	1	0	5
	<b>ИТОГО:</b>		<b>1</b>	<b>13</b>	<b>13</b>	<b>140</b>	<b>140</b>
<b>КК «Родина»</b>							
1	Киноvideоклубное объединение «Экран»	анимация		1	1	33	33



№ п/п	Наименование учреждения/ клубного формирования	Направление деятельности	Звание	Количество клубных формирований, ед.		Количество участников, чел.	
				I полугодие			
				2019	2020	2019	2020
2	Клубное объединение «КиВи»	клуб любителей комиксов		1	1	10	10
<b>ИТОГО:</b>				<b>2</b>	<b>2</b>	<b>43</b>	<b>43</b>
<b>ВСЕГО по учреждениям:</b>				<b>11</b>	<b>54</b>	<b>56</b>	<b>1606</b>

Всего за I полугодие 2020 года открылось 6 новых клубных формирований, вместе с тем 4 прекратили свою деятельность:

1. В состав клубных формирований **ГЦК** вошли: клубное формирование «Ассоциация норильских дизайнеров «АНОД», клубное формирование по журналистике «Маленькая сенсация», театр-студия «ЭМПА», творческое объединение «Сцена», театральная студия «ДА» (+ 5 ед.). Однако три клубных формирования прекратили свою деятельность: театр-студия «Нота» в связи с выездом на «материк» руководителя, детский кукольный театр «Вельветовый заяц» по причине увольнения руководителя, фотостудия «Fotolab» в связи с невостребованностью у населения (-3 ед.).

2. В **КДЦ «Юбилейный»** появилось новое объединение – «Нортерра – свободное АРТ-пространство» (+1 ед.), а группа BRDR закончила свою деятельность на базе КДЦ «Юбилейный» по причине отдалённости района Кайеркан от Центрального района и труднодоступностью репетиционной базы в зимний период (неблагоприятные погодные условия, закрытие дорог и т.д.) (-1 ед.).

Количество участников в клубных формированиях в I полугодии 2020 года уменьшилось на 4,1% (-66 чел.) и составило 1 540 человек в связи с тем, что в ГЦК в начале творческого сезона 2019-2020 годов были сформированы новые составы коллективов любительского художественного творчества, изменилась списочная численность участников, а также в связи с выходом команд района Талнах из состава клуба интеллектуальных игр «Что? Где? Когда?».

I полугодие 2020 года отмечено следующими яркими мероприятиями, организованными культурно-досуговыми центрами города:

- творческими силами Большого Норильска была инициирована общественная гражданско-патриотическая акция «Наследие Победы», которая стартовала 1 февраля 2020 года. Цель акции – объединить жителей страны и постсоветского пространства общей культурной гражданско-патриотической акцией для сохранения памяти о доблести и героизме народа. Для этого ГЦК был разработан сайт [naslediepobedy.ru](http://naslediepobedy.ru), на котором размещались присланные участниками акции видеоролики, а на виртуальной карте страны загорался флажок города, принявшего участие в акции. Также был организован проект «Норильск Победе!» - виртуальная площадка, которая в течение юбилейного года наполняется видеоработами творческих коллективов и жителей города;

- на площадках КДЦ им. Вл. Высоцкого демонстрировалось совместное выступление творческих коллективов Большого Норильска и любителей авторской песни, созданный исполнителями дома специально для этого праздника. В преддверии празднований мастерицы клуба любителей рукоделия «Мастер-класс» провели обучающие онлайн-уроки «Летят журавли» и «Символ Победы»;

- на официальном сайте КДЦ «Юбилейный» и социальных сетях в дни празднований были размещены: видеовыставка колоризированных фотографий военного

периода «Победа в лицах», видеоролики «Города-герои», а также видеооткрытка «Весна Победы!» с использованием фото и видеоархива прошлых лет;

- в КК «Родина» 20 января стартовал фотопроjekt «Отражение», включающий цикл мастер-классов для любителей-фотографов (основы фотографии, создание движущейся картинки, сканограммы) и фотоконкурс, но был приостановлен из-за пандемии коронавируса. В рамках проекта были проведены только два мастер-класса с участием 52 чел. В апреле-июне в связи с приостановкой деятельности КК «Родина» ряд мероприятий был проведен в удаленном доступе:

- онлайн-просмотр фильмов в соцсетях Instagram, Facebook, и VK, приуроченных ко Дню Победы (лучших фильмов киноконцерна «Мосфильм» о Великой Отечественной войне), Дню России, Дню Памяти и скорби (в рамках всероссийской акции, организованной Фондом социальной поддержки населения «Мост поколений»), участие во Всероссийских акциях «Окна Победы» и «Великая Россия», «Голубь мира»;

- виртуальная экскурсия по творческой студии КВКО «Экран» в День защиты детей (оборудование, материалы юных мультипликаторов, успехи и как стать частью творческой команды), а также 2 мастер-класса по основам мультипликации от режиссера-постановщика КВКО «Экран».

Таблица 29

### Основные показатели участия творческих коллективов в краевых, региональных, российских и международных фестивалях и конкурсах

№ п/п	Наименование показателя	Ед. изм.	I полугодие		Отклонение	
			2019	2020	+/-	%
1.	Количество фестивалей и конкурсов, в которых приняли участие творческие коллективы учреждений культуры, в т.ч.:	ед./чел.	26/451	22/330	-4/ -121	84,6/ 73,2
1.1	международных	ед./чел.	8/43	9/63	1/20	112,5/146,5
1.2	всероссийских	ед./чел.	9/107	6/42	-3/-65	66,7/39,3
1.3	региональных	ед./чел.	9/301	7/225	-2/-76	77,8/74,8
2	Количество призовых мест, занятых на международных, всероссийских, региональных фестивалях и конкурсах, в т.ч.:	мест	114	63	-51	55,3
2.1	I место	мест	60	21	-39	35,0
2.2	II место	мест	14	18	4	128,6
2.3	III место	мест	28	13	-15	46,4
2.4	др. номинации (дипломанты)	мест	12	11	-1	91,7

В I полугодии 2020 года в сравнении с аналогичным периодом прошлого года количество участников фестивалей и конкурсов различного уровня уменьшилось (- 121 чел.), что связано с отсутствием возможности участников коллективов культурно-досуговых центров выехать на фестивали в связи с пандемией коронавирусной инфекции. Количество призовых мест, занятых на международных, всероссийских, региональных фестивалях и конкурсах, также уменьшилось (-51).

Лучшие творческие коллективы в I полугодии 2020 года приняли участие в различных конкурсах и фестивалях, в том числе дистанционных, и были отмечены наградами разных уровней, в том числе:

Таблица 30

Название конкурса	Место и дата проведения	Учреждение	Коллектив/участник	Кол-во участников	Результат
Международный конкурс хореографического искусства «Берег талантов»	12-16 марта 2020, г. Сочи	ГЦК	Народный самодеятельный коллектив, ансамбль современного эстрадного танца «Фристайл»	28	Диплом Лауреата III степени в номинации «Современная хореография» - ансамбль, 9-12 лет; Диплом Лауреата III степени в номинации «Уличные направления» - ансамбль, 9-12 лет
III открытый фестиваль детского мультипликационного кино «Наливное яблочко»	март 2020, г. Бердск	КК «Родина»	КВКО «Экран»	3	мультфильм «Еггог» - диплом III степени
Первый международный хореографический дистанционный конкурс «Танцуй, мир!»	8-10 мая 2020, Татарстан	ГЦК	Народный самодеятельный коллектив, ансамбль современного эстрадного танца «Фристайл»	28	3 диплома лауреата I степени, 2 диплома лауреата III степени
VI Международный джазовый конкурс-фестиваль имени Олега Лундстрема (интернет-конкурс)	8-14 июня 2020, г. Казань	ГЦК	Народный самодеятельный коллектив, вокальная студия «Voices»	6	диплом лауреата II степени

### Деятельность музеев

Таблица 31

#### Основные показатели

№ п/п	Наименование показателя	Ед. изм.	I полугодие		Отклонение	
			2019	2020	+/-	%
1	Количество музеев	ед.	1	1	0	100,0
2	Количество экспонатов всего (ед. хранения)/основного фонда:	ед./ед.	77 180/ 45 500	77 187/ 45 581	7/ 81	100,0/ 100,2
2.1	экспонировалось в стационаре и на передвижных выставках всего/основного фонда	ед./ед.	15 425/ 13 557	18 289/ 16 613	2 864/ 3 056	118,6/ 122,5
2.2	находящиеся в фондохранилищах	ед./ед.	61 755/ 31 943	58 898/ 28 968	-2 857/ -2 975	95,4/ 90,7
3	Кол-во предметов основного фонда, требующих реставрации	ед.	467	467	0	100,0
4	Количество выставок, открытых в отчетном году/посещений, в т.ч.:	ед./чел.	47/ 94 419	25/ 47 910	-22/ -46 509	53,2/ 50,7
4.1	в музее/посещений	ед./чел.	42/ 34 345	23/ 12 120	-19/ -22 225	54,8/ 35,3

№ п/п	Наименование показателя	Ед. изм.	I полугодие		Отклонение	
			2019	2020	+/-	%
4.2	вне музея/посещений	ед./чел.	5/ 60 074	3/ 35 790	-2/ -24 284	60,0/ 59,6
5	Количество экскурсий/посещений	ед./чел.	1 581/ 26 334	535/ 8 854	-1 046/ -17 480	33,8/ 33,6
6	Количество лекций/слушателей	ед./чел.	64/ 2 017	16/ 632	-48/ -1 385	25,0/ 31,3
7	Количество массовых мероприятий музея/участников	ед./чел.	158/ 14 117	46/ 5 562	-112/ -8 555	29,1/ 39,4
8	Количество образовательных программ/участников	ед./чел.	4/141	0/0	0/0	0/0

В I полугодии 2020 года общее количество музейных экспонатов увеличилось на 7 ед. в сравнении с аналогичным периодом прошлого года и составило 77 187 ед. хранения, что связано с поступлением предметов музейного значения. Всего представлено (во всех формах) зрителям 18 289 ед. хранения (+2 864 ед.), из них: 16 613 ед. хранения основного фонда (+ 3 056 ед.). Количество экспонируемых предметов увеличилось за счет роста числа выставочных проектов из собственных фондов Музея (серия выставок в Художественной галерее к 75-летию Победы в Великой Отечественной войне «Художники, прошедшие войну» и др.).

Ведётся активная работа по регистрации коллекций музея в Государственном каталоге Музейного фонда Российской Федерации с их цифровыми изображениями, что является одной из составляющих показателя экспонирования предметов. Внесены сведения о 2 486 музейных предметах. Всего в Государственный каталог внесено сведений о 18 302 предметах из 45 581 единицы хранения, подлежащих внесению.

Основной показатель деятельности музея по количеству посетителей на выставках в I полугодии 2020 года снизился на 49,3% в сравнении с аналогичным периодом прошлого года и составил 47 910 чел. (-46 509 чел.).

В I полугодии 2020 года в сравнении с аналогичным периодом прошлого года на 66,2% уменьшилось количество экскурсий и составило 535 ед. (-1 046 ед.) и экскурсантов до 8 854 чел. (-17 480 ед.).

С 30 марта 2020 года все площадки Музея Норильска, его основное здание, Художественная галерея, PolArt-резиденция и Талнахский филиал музея были закрыты для посетителей в связи со сложившейся санитарно-эпидемиологической обстановкой на территории, что стало причиной отрицательной динамики выполнения показателей.

Основными музейными мероприятиями в I полугодии 2020 года в дистанционном формате стали:

- новый музейный медиапроект «Предметный разговор» (цикл авторских экскурсий-викторин по коллекциям музея);
- короткие видеоролики в жанре #MuseumVideofor#HomeMuseum на YouTube-канале музея. За два месяца работы (апрель-май) были созданы три сезона музейной программы по 5 темам в 6 выпусках, посвященных этнографической коллекции, истории освоения Севера, зоологической коллекции Музея;
- «Артефакты Музея Норильска» – была создана новая рубрика на сайте информационного агентства «Таймырский телеграф»;

- создан новый дистанционный формат музейных занятий для детской аудитории 7-11 лет «Музей и его команда». Младшие школьники проходят квесты, отгадывали загадки, ребусы, логические игры из истории Норильска, а также знакомятся с местной флорой и фауной, топографией;
- для проведения Всероссийской акции «Ночь музеев-2020» с темой «Сто лет изоляции. Истории закрытого города» на ресурсе tilda.ws был создан сайт норильской акции, где размещены все реализуемые форматы. Все события акции также проходили в социальных сетях в режиме реального времени.
- проведен Цикл zoom-игр семейных команд, игры-викторины с прямыми эфирами в Facebook ко Дню защиты детей;
- «Добро пожаловать, или Вход в Норильск воспрещён. 2020 год, XXI век» – творческие онлайн-проекты норильчан на самоизоляции.

### Деятельность библиотек

Таблица 32

#### Основные показатели

№ п/п	Наименование показателя	Ед. изм.	I полугодие		Отклонение	
			2019	2020	+/-	%
1	Количество библиотек (включая филиалы)	ед.	10	11	1	110,0
2	Количество посадочных мест	ед.	530	550	20	103,9
3	Количество официально зарегистрированных пользователей/посещений	чел./ пос.	45 683/ 273 890	28 540/ 121 556	-17 143/ -152 334	62,5/ 44,4
4	Книговыдача	шт.	836 768	417 510	-419 258	49,9
5	Библиотечный фонд, в т.ч.:	шт.	769 151	760 162	-8 989	98,8
5.1.	книги	шт.	737 891	731 159	-6 732	99,1
5.2.	журналы и газеты	шт.	24 032	21 765	-2 267	90,6
5.3.	CD - ROM	шт.	7 213	7 223	10	100,1
5.4.	аудио, видеоматериалы и т.д.	шт.	15	15	0	100,0
6.4.	Книгообеспеченность на 1 пользователя		16,8	27,0	9,8	158,3
7	Объем электронного каталога	изд.	176 765	178 930	2 165	101,2
8	Число пользователей в режиме удаленного доступа	чел.	80 420	81 230	810	101,0
9	Количество проведенных мероприятий (книжные выставки, библиотечные уроки)	ед.	1 364	643	-721	47,1

В I полугодии 2020 года в сравнении с аналогичным периодом прошлого года количество учреждений библиотечной деятельности увеличилось на 1 ед. и составило 11 единиц. По рекомендации отдела развития библиотечного дела Государственной универсальной научной библиотеки в целях корректного отражения библиотечных площадей в формах государственного статистического наблюдения, а также для повышения показателя обеспеченности населения библиотечными услугами, библиотечный отдел ГЦК в поселке Снежногорск в декабре 2019 года стал филиалом ЦБС.

Количество посадочных мест увеличилось на 20 ед. за счет открытия библиотеки № 2 в ж/о Оганер.

Количество официально зарегистрированных пользователей и посещений уменьшилось на 37,5% (-17 143 чел.) и 55,6% (-152 334 чел.) соответственно.

Показатель по книговыдаче в I полугодии 2020 года снизился на 50,1% в сравнении с прошлым периодом и составил 417 510 шт.

Снижение значений показателей обусловлено закрытием библиотек для посетителей в связи со сложившейся санитарно-эпидемиологической обстановкой на территории.

Библиотечный фонд уменьшился на 1,2% (-8 989 шт.) и составил 760 162 шт., за счет списания литературы: проведена большая работа по проверке на актуальность библиотечного фонда библиотеки № 3 «Семейного чтения» в рамках подготовки к модернизации с целью участия в краевом конкурсе для предоставления субсидий на организационную и материально-техническую модернизацию.

На официальном сайте Публичной библиотеки ([www.mucbs.ru](http://www.mucbs.ru)), где размещена коллекция электронных, книжных и периодических изданий, объем электронного каталога увеличился на 1,2% (+2 165 изд.) и составил 178 930 изд. за счет внесения библиографических записей на новые книги, внесения ретроспективных записей.

Число пользователей в режиме удаленного доступа составило 81 230 чел. (+810 чел.) за счет модернизации сайта, активной работы в соцсетях, формированием положительного имиджа учреждения.

Наиболее яркими и значимыми мероприятиями библиотечной направленности в I полугодии 2020 года стали:

- цикл мероприятий (литературные квест-игры, презентации, лекции и др.), посвященный юбилеям книг, писателей, поэтов А.П. Чехова, А.С. Грибоедова, С.А. Есенина, Б. Пастернака, Д. Хармса, М. Шолохова и др.;

- мероприятия фестиваля современного искусства «Черное пальто». На площадке Публичной библиотеки состоялась читка рассказов Людмилы Петрушевской в исполнении актрисы театра и кино Светланы Камыниной. Людмила Петрушевская провела для юных читателей утренник и познакомила их с героями книги, на встрече со взрослыми читателями рассказала о своем долгом пути к литературе, о занятии благотворительностью;

- библиотеки Норильска приняли участие в IV общероссийской акции «Дарите книги с любовью»: провели для горожан мастер-классы по созданию красивой упаковки и забавных книжных закладок, организовали детективные расследования, литературные викторины и праздничные программы, обустроили работу точек буккроссинга, на которых собрали немалое количество книг, которые передали в Молодежный центр и спортивную организацию «Шторм». Детская библиотека вела сбор книг для детей, находящихся в Детской больнице.

С 18 марта 2020 года после приостановки очного обслуживания пользователей в библиотеке в дистанционном формате были проведены:

- праздник открытия Недели детской и юношеской книги и спектакль «В гостях у Мюнхгаузена: ужасные и неправдоподобные приключения», который был размещен в открытом доступе в сети Интернет (организована профессиональная видеосъемка);

- поэт и актёр Дима Рубин записал для маленьких северян мини-концерт и провел занятия с начинающими авторами в рамках поэтической и театральной лаборатории;

- городской конкурс читающих семей «Читай, город» (библиотека № 3);

- 25 апреля была проведена акция «Библиночь-2020», включающая в себя конкурс короткого фантастического рассказа «Просто фантастика», интеллектуальную онлайн-игру «Что? Где? Когда? В пижамах» (домашние команды знатоков отвечали на вопросы о литературе), мастер-класс «Создаем театр теней», акцию «Арт-чтение «Страшилки от домовенка Кузьки». Трансляция велась на платформе [biblionight.online](http://biblionight.online);

- конкурс чтецов «Зима недаром злится» по творчеству Ф. Тютчева, а также творческий конкурс «Книжный натюрморт»;

- Центр развития литературного творчества «Водолей» в рамках фестиваля «Северная поэзия» – поэтический онлайн-марафон, объединивший в течение 7 дней 30 участников, среди которых были и бывшие воспитанники Центра, проживающие в разных странах;

- акция «Пушкин. Лето. Норильск» в преддверии Пушкинского дня России, все фотоработы были объединены в один видеоролик, опубликованный в соцсетях в день рождения поэта;

- онлайн-викторины, интерактивные занятия, кукольный спектакль «Сказ о золотом петушке», видеомастер-классы и другие мероприятия.

### *Дополнительное образование детей в области культуры*

В течение I полугодия 2020 года в области дополнительного образования детей образовательную деятельность, как и в аналогичном периоде 2019 года, осуществляли 6 муниципальных бюджетных учреждений дополнительного образования (4 школы искусств, 1 музыкальная школа, 1 художественная школа). Общая численность обучающихся в данных учреждениях составила 2 355 чел. (+13 чел.). Увеличение контингента в сравнении с прошлым годом связано с увеличением количества обучающихся в ОДШИ.

Таблица 33

### Основные показатели

№	Наименование показателя	Ед. изм.	I полугодие		Отклонение		Удельный вес в структуре занимающихся, %
			2019 год	2020 год	+/-	%	
1	Количество образовательных учреждений	ед.	6	6	0	100,0	-
2	Количество учащихся (контингент) школ дополнительного образования по отделениям	чел.	2 342	2 355	13	100,6	100,0
	НДШИ	чел.	478	478	0	100,0	20,4
	КДШИ	чел.	429	429	0	100,0	18,2
	ТДШИ	чел.	686	686	0	100,0	29,1
	ОДШИ	чел.	207	220	13	106,3	9,3
	НДХШ	чел.	252	252	0	100,0	10,7
	НДМШ	чел.	290	290	0	100,0	12,3
3	Количество учащихся по отделениям, в т.ч.:	чел.	2 342	2 355	13	100,6	100,0
3.1	Фортепиано	чел.	275	276	1	100,4	11,7
3.2	Струнно-смычковые инструменты	чел.	201	201	0	100,0	8,5
3.3	Народные инструменты	чел.	330	322	-8	97,6	13,7

№	Наименование показателя	Ед. изм.	I полугодие		Отклонение		Удельный вес в структуре занимающихся, %
			2019 год	2020 год	+/-	%	
3.4	Духовые и ударные инструменты	чел.	207	245	38	118,4	10,4
3.5	Эстрадные инструменты	чел.	50	28	-22	56,0	1,2
3.6	Электронная компьютерная музыка	чел.	20	36	16	180,0	1,5
3.7	Вокал (сольное пение)	чел.	88	77	-11	87,5	3,3
3.8	Фольклор	чел.	43	38	-5	88,4	1,6
3.9	Хореография	чел.	325	325	0	100,0	13,8
3.10	ИЗО	чел.	610	486	-124	79,7	20,6
3.11	Дизайн (компьютерная графика)	чел.	21	145	124	690,5	6,2
3.12	Театральное	чел.	65	75	10	115,4	3,2
3.13	Духовно-хоровое, хоровое пение	чел.	63	66	3	104,8	2,8
3.14	Раннее эстетическое развитие	чел.	44	35	-9	79,5	1,5
4	Количество выпускников образовательных учреждений, из них:	чел.	287	260	-27	90,6	100,0
4.1	кол-во выпускников, продолживших обучение в высших и средне-специальных учебных заведениях	чел.	0	45	45	-	-
5	Количество фестивалей и конкурсов, в которых приняли участие творческие коллективы образовательных учреждений культуры, (конкурсы/участники) в т.ч.:	ед./чел.	95/779	108/658	13/-121	113,7/ 84,5	100,0/ 100,0
5.1	международных	ед./чел.	36/171	50/277	14/106	138,9/ 162,0	46,3/42,1
5.2	всероссийских	ед./чел.	14/108	22/106	8/-2	157,1/ 98,1	20,4/16,1
5.3	региональных	ед./чел.	45/500	36/275	-9/-225	80,0/ 55,0	33,3/41,8
6	Количество призовых мест, занятых на международных, всероссийских, региональных фестивалях и конкурсах, в т.ч	мест	482	429	-53	89,0	100,0
6.1	I место	мест	130	125	-5	96,2	29,1
6.2	II место	мест	117	105	-12	89,7	24,5
6.3	III место	мест	131	91	-40	69,5	21,2
6.4	др. номинации (дипломанты)	мест	104	108	4	103,8	25,2

В I полугодии 2020 года в сравнении с аналогичным периодом прошлого года произошло перераспределение учащихся:

– увеличение: компьютерная графика в 6,9 раз; электронная компьютерная музыка на 80%; духовые и ударные инструменты на 18,4%; театральное на 15,4%; духовно-хоровое, хоровое пение на 4,8%; фортепиано на 0,4%.



– снижение количества желающих обучаться по направлениям: эстрадные инструменты на 44,0%; раннее эстетическое развитие на 20,5%; ИЗО на 20,3%; вокал на 12,5%; фольклор на 11,6%; народные инструменты на 2,4%.

Наибольшее число учащихся обучаются на отделениях: первое место – ИЗО (20,6%), второе место – хореография (13,8%), третье место – народные инструменты (13,7%).

При формировании контингента учащихся школ дополнительного образования учитываются методические рекомендации по достижению субъектами Российской Федерации целевых показателей Плана мероприятий («дорожной карты») по перспективному развитию детских школ искусств по видам искусств, утвержденные Министерством культуры РФ 24.01.2018.

В школах ведется системная концертно-просветительская работа. В каждом учреждении учащиеся имеют возможность заниматься в творческих учебных коллективах. Общее количество школьных оркестров (симфонический, духовой, народные, камерные духовые) составляет 10 ед., ансамблей различного направления – 32 ед., а также 8 хоровых коллективов.

В конкурсах различного уровня приняли участие 658 учащихся (- 121 чел.), из которых 429 человек стали дипломантами и получили призовые места, наиболее яркие и значимые награды следующие:

Таблица 34

Название конкурса	Место и дата проведения	Учреждение, коллектив/участник, количество участников	Результат
<b>КДШИ</b>			
Международный конкурс творческих работ «Синий платочек»	Май 2020	Радченко О.В. «Вокал»	Диплом за 1 место
Всероссийский грантовый конкурс-фестиваль «ЛАНДЫШИ»	г. Москва, 21-25 мая 2020	Народный ансамбль казачьей песни «Горлица»	Лауреат II степени
<b>НДМШ</b>			
X Международный конкурс-фестиваль детского, юношеского и взрослого творчества «Московское созвездие»	г. Москва, 07-20 января 2020	Образцовый детский фольклорный казачий ансамбль «Казачок»	ГРАН-ПРИ
		ансамбль мальчиков «Казачок»	ГРАН-ПРИ
		ансамбль девочек «Казачок»	ГРАН-ПРИ
		Софья Нестеренко	ГРАН-ПРИ
		Ансамбль: Юлия Абдулазизова, Софья Нестеренко, Кирилл Оленев, Анастасия Петрухина, Вероника Санина, Анна Макридина	лауреат I степени
		Ансамбль: Анастасия Долгая, Анастасия Петрухина, Екатерина Кириченко, Юлия Абдулазизова	лауреат I степени
		Анастасия Петрухина	лауреат I степени
		Кирилл Оленев	лауреат I степени
		Вероника Санина	лауреат I степени
		дуэт: Кирилл Оленев, Анна Макридина	лауреат II степени
		дуэт: Дарья Сумкина, Арина Рыбалко	лауреат II степени
		дуэт: Алина Андриевская, Софья Нестеренко	лауреат III степени
		Анна Макридина	лауреат III степени
Влада Самарина	лауреат III степени		

Название конкурса	Место и дата проведения	Учреждение, коллектив/участник, количество участников	Результат
<b>НДХШ</b>			
VIII Международный фестиваль юных талантов «Волшебная сила голубого потока»	г. Москва, декабрь 2019 - январь 2020	Козлова Ирина	3 место
VIII Международный фестиваль юных талантов «Волшебная сила голубого потока»		Созыкина Алина	3 место
<b>НДШИ</b>			
Всероссийский конкурс академического пения «Вдохновение»	г. Абакан, 23-26 февраля 2020	3 учащихся: Сирош П., Слуценко С., Фесько Е.	Лауреат I степени, Дипломант конкурса V место, Дипломант конкурса V место
<b>ТДШИ</b>			
IV Всероссийская дистанционная олимпиада по музыкальной литературе «Музыкальный кругозор»	г. Москва, январь 2020	Плаксина Марина	Лауреат I степени
		Горбунова Мария	Лауреат III степени
		Левковец Эльвира	Лауреат II степени
Международный конкурс юных художников «Маленький Битольский МОН-МАРТР»	Македония, 23.03.2020	Соболева Наталья, Стружук Алексей, Мелехова Галя, Пермякова Диана	Золотая Палитра Золотая Палитра Диплом Победителя
V Международный конкурс «Музыка весны»	г. Москва, апрель 2020	Комендант Варвара, Буракова Доминика, Ганькина Анна	Лауреаты I степени
LVIII Международный конкурс исполнителей инструментальной музыки		Красикова Вероника	Лауреат I степени
<b>ОДШИ</b>			
VI Международный «IT – TV» конкурс «Талант 2020» (в видео формате)	г. Москва, 09.03.2020	Учащиеся отделения инструментального исполнительства	2 диплома Лауреата III степени

За I полугодие 2020 года до введения превентивных мер на территории в связи со сложившейся санитарно-эпидемиологической обстановкой учреждениями дополнительного образования были проведены следующие значимые мероприятия:

- IX Региональный фольклорный фестиваль конкурс «Весенняя карусель-2020». Концерт членов жюри фестиваль-конкурса (НДШИ);
- концерты эстрадно-симфонического оркестра «Время. Музыка. Кино» (НДМШ);
- отчетный концерт Образцового художественного коллектива «Brass Banda» (КДШИ);

- 11 февраля в электронном виде состоялся второй отборочный тур (заочный) Всероссийского конкурса работ детского художественного творчества «Северная палитра». Все работы были оценены оргкомитетом конкурса. Финал (очный тур) конкурса запланирован на III квартал 2020 года;

- ТДШИ искусств в рамках Филармонических встреч был организован концерт лауреата Международных конкурсов Андрея Коробейникова и проведен цикл мероприятий с его участием.

В учреждениях дополнительного образования была проведена работа по регистрации в региональном информационном ресурсе «Навигатор дополнительного образования», в целях перевода дополнительных общеобразовательных программ в области искусств, реализуемых детскими школами искусств на персонифицированное финансирование.

### ***Доходы от платных услуг***

В целом по муниципальным учреждениям культуры за I полугодие 2020 года доходы от оказания платных услуг в сравнении с аналогичным периодом прошлого года уменьшились на 18 139,1 тыс. руб. или на 35,7% и составили 32 694,1 тыс. руб. (причины указаны в таблице).

Удельный вес в структуре доходов за отчетный период: оплата за обучение в музыкальных, художественных школах и школах искусств – 35,3%; доходы по услугам организации отдыха (проведение дискотек, театрализованных праздников, массовых гуляний, общегородских мероприятий) – 31,7%; доходы от услуг в области кино – 25,5%; доходы от услуг библиотек – 4,1%; доходы от услуг музеев – 3,4%.

Таблица 35

### **Доходы, полученные от оказания платных услуг**

тыс. руб.

Наименование доходов	I полугодие		Удельный вес в структуре доходов за 2020 г., %	Отклонение		Причины отклонений
	2019	2020		+/-	%	
Услуги в области кино	16 452,1	8 338,9	25,5	-8 113,2	50,7	В связи со сложившейся санитарно-эпидемиологической обстановкой было приостановлено проведение на территории города зрелищных, публичных и иных мероприятий, в том числе занятий в клубных формированиях детей, пожилых людей, публичная демонстрация фильмов для посетителей, обслуживание посетителей в библиотеках, допуск посетителей в музейные и выставочные залы
Услуги библиотек	2 495,2	1 347,2	4,1	-1 148,0	54,0	
Услуги музеев	2 332,2	1 104,7	3,4	-1 227,5	47,4	
Услуги по организации отдыха (проведение дискотек, театрализованных праздников, массовых гуляний, общегородских мероприятий и т.п.)	18 179,3	10 361,9	31,7	-7 817,4	57,0	
Услуги в области дополнительного образования (оплата за обучение в музыкаль-	11 374,4	11 541,4	35,3	167,0	101,5	Рост доходов обусловлен увеличением размера платы за услуги по предоставлению дополнительного образования на платной основе с 01.01.2020, уменьшением

Наименование доходов	I полугодие		Удельный вес в структуре доходов за 2020 г., %	Отклонение		Причины отклонений
	2019	2020		+/-	%	
ных, художественных школах и школах искусств)						количества учащихся, имеющих льготу по оплате за обучение
<b>Итого доходы:</b>	<b>50 833,2</b>	<b>32 694,1</b>	<b>100,0</b>	<b>-18 139,1</b>	<b>64,3</b>	

### 9.3 Развитие физической культуры и спорта

В 2020 году на территории деятельности в области физической культуры и спорта осуществляют 17 муниципальных учреждений. Также, сеть спортивных объектов города представлена: плоскостными спортивными сооружениями, спортивными залами, плавательными бассейнами образовательных учреждений и промышленных предприятий, коммерческими спортивными объектами.

Действующая муниципальная сеть, находящаяся в ведении Управления по спорту Администрации города Норильска, насчитывает 9 спортивных школ, 6 спортивных учреждений, Молодежный центр и Норильский центр безопасности движения.

Таблица 36

#### Сеть учреждений отрасли Спорта

№ п/п	Наименование	I полугодие		Примечание
		2019	2020	
Всего спортивных объектов, в том числе:		6	6	
1.	МБУ «Дом спорта «БОКМО»	1	1	В том числе: - дом спорта «БОКМО»; - спортивный зал «Геркулес»; - дом физической культуры
2.	МБУ «Спортивный комплекс «Талнах»	1	1	В том числе: - культурно-оздоровительный центр; - плавательный бассейн; - спортивный зал «Горняк»; - крытый каток «Умка»; - спортивно-оздоровительный центр «Восток»; - здание на территории спортивно-туристического комплекса «гора Отдельная»
3.	МБУ «Спортивный комплекс «Кайеркан»	1	1	В том числе: - дом спорта; - плавательный бассейн; - ледовый дворец спорта
4.	МБУ «Дворец спорта «Арктика»	1	1	В том числе: - дворец спорта «Арктика»; - плавательный бассейн; - крытый каток «Льдинка»
5.	МБУ «Лыжная база «Оль-Гуль»	1	1	
6.	МБУ «Стадион «Заполярьник»	1	1	
	МБУ «Спортивные школы»	9	9	- Спортивная школа единоборств; - Спортивная школа №1; - Спортивная школа №2;

№ п/п	Наименование	I полугодие		Примечание
		2019	2020	
				- Спортивная школа №3; - Спортивная школа №4; - Спортивная школа №5; - Спортивная школа №6; - Спортивная школа плавания и водного поло; - Спортивная школа по зимним видам спорта
	МАУ ДО «НЦБД»	1	1	учреждение дополнительного образования – Норильский центр безопасности движения
	МБУ «Молодежный центр»	1	1	осуществляет деятельность в области молодежной политики
	<b>Всего:</b>	<b>17</b>	<b>17</b>	
<i>Справочно:</i>				
	МКУ «Обеспечивающий комплекс учреждений спорта»	1	1	

### **Деятельность спортивных объектов**

За I полугодие 2020 года численность занимающихся спортом в спортивных муниципальных учреждениях, а также в Федерациях (по видам спорта) на площадях муниципальных учреждений по сравнению с аналогичным периодом 2019 года увеличилась на 24,1% и составила 3 847 человек без учета групп на платной основе.

Таблица 37

### **Основные показатели**

№	Наименование показателей	Ед. изм.	I полугодие		Отклонение	
			2019 год	2020 год	+/-	%
<b>1</b>	<b>Кол-во муниципальных учреждений спорта</b>	ед.	<b>6</b>	<b>6</b>	<b>0</b>	<b>100,0</b>
<b>2</b>	<b>Всего занимающихся на базе муниципальных учреждений (без учета групп на платной основе)</b>	чел.	<b>3 003</b>	<b>3 847</b>	<b>844</b>	<b>128,1</b>
<b>2.1</b>	<b>Кол-во занимающихся в Федерациях, в т.ч.:</b>	чел.	<b>1 001</b>	<b>1 750</b>	<b>749</b>	<b>174,8</b>
2.1.1	Дворец спорта «Арктика»:	чел.	224	194	-30	86,6
	- фигурное катание на коньках	чел.	6	6	0	100,0
	- прыжки на батуте	чел.	15	0	-15	0,0
	- спортивная акробатика	чел.	20	20	0	100,0
	- спортивная гимнастика	чел.	15	0	-15	0,0
	- легкая атлетика и лыжный спорт	чел.	48	48	0	100,0
	- практическая стрельба	чел.	30	30	0	100,0
	- спортивная борьба (самбо, дзюдо)	чел.	18	18	0	100,0
	- греко-римская борьба «Север»	чел.	10	10	0	100,0
	- хоккей (клуб «Заполярик»)	чел.	45	45	0	100,0
	- подводная деятельность	чел.	17	17	0	100,0
2.1.2	Дом спорта «БОКМО»	чел.	82	82	0	100,0
	- мини-футбол	чел.	24	24	0	100,0
	- армейский рукопашный бой	чел.	28	28	0	100,0

№	Наименование показателей	Ед. изм.	I полугодие		Отклонение	
			2019 год	2020 год	+/-	%
	- баскетбол	чел.	30	30	0	100,0
2.1.3	Лыжная база «Оль-Гуль»	чел.	28	28	0	100,0
	- лыжные гонки	чел.	28	28	0	100,0
2.1.4	Стадион «Заполярик»	чел.	511	67	-444	13,1
	- футбол	чел.	432	0	-432	0,0
	- каратэ	чел.	12	0	-12	0,0
	- волейбол	чел.	45	45	0	100,0
	- шахматы	чел.	10	10	0	100,0
	- шашки	чел.	12	12	0	100,0
2.1.5	Спортивный комплекс «Галнах»	чел.	75	352	277	469,3
	- каратэ	чел.	75	75	0	100,0
	- хоккей	чел.	0	100	100	-
	- теннис	чел.	0	45	45	-
	- настольный теннис	чел.	0	60	60	-
	- РБМ (русская борьба многоборья)	чел.	0	60	60	-
	кикбоксинг	чел.	0	12	12	-
2.1.6	Спортивный комплекс «Кайеркан»	чел.	81	907	826	1 119,8
	- скалолазание и альпинизм	чел.	45	45	0	100,0
	- подводная деятельность	чел.	0	0	0	-
	- футбол и мини-футбол	чел.	21	620	599	2 952,4
	- хоккей	чел.	15	15	0	100,0
	- айкудо	чел.	0	20	20	-
	- каратэ	чел.	0	12	12	-
	- прыжки на батуте	чел.	0	195	195	-
2.1.7	МБУ «Молодежный центр»	чел.	0	120	120	-
	- Федерация практической стрельбы Красноярского края	чел.	0	7	7	-
	- Заполярная Федерация Айкудо	чел.	0	7	7	-
	- МСОО «Федерация Киокусинкай каратэ»	чел.	0	24	24	-
	- Федерация АРБ (армейский рукопашный бой)	чел.	0	47	47	-
	- Федерация лучного боя «Небесная арена»	чел.	0	18	18	-
	- Крав Мага (израильская самооборона)	чел.	0	17	17	-
<b>2.2</b>	<b>Кол-во групп/занимающихся в муниципальных учреждениях, из них:</b>	<b>гр./чел.</b>	<b>92/1 350</b>	<b>97/1 425</b>	<b>5/75</b>	<b>105,4/105,6</b>
2.2.1	Дворец спорта «Арктика»:	гр./чел.	49/672	53/704	4/32	108,2/104,8
	- силовые структуры города Норильска (ОФП, плавание, практическая стрельба)	гр./чел.	6/120	6/120	0/0	100,0/100,0
	- ГО и ЧС (водолазы)	гр./чел.	1/36	1/36	0/2	100,0/105,9
	- пауэрлифтинг	гр./чел.	9/108	9/108	0/0	100,0/100,0
	- тяжелая атлетика	гр./чел.	1/12	1/12	0/0	100,0/100,0
	- атлетическая гимнастика	гр./чел.	6/72	6/72	0/0	100,0/100,0
	- спортивная борьба	гр./чел.	4/48	6/72	2/24	150,0/150,0
	- пулевая стрельба	гр./чел.	6/48	6/48	0/0	100,0/100,0

№	Наименование показателей	Ед. изм.	I полугодие		Отклонение	
			2019 год	2020 год	+/-	%
	- плавание	гр./чел.	6/72	4/48	-2/-24	66,7/66,7
	- волейбол	гр./чел.	1/18	1/15	0/-3	100,0/83,3
	- мини-футбол	гр./чел.	2/28	2/30	0/2	100,0/107,1
	- полиатлон	гр./чел.	-/-	2/24	2/24	-/-
	- МБУ «Центр семьи «Норильский» (плавание, катание на коньках)	гр./чел.	1/15	1/15	0/0	100,0/100,0
	- КГКУ «Норильский детский дом» (плавание, катание на коньках)	гр./чел.	2/40	2/35	0/-5	100,0/87,5
	- КГБОУ «Норильская общеобразовательная школа-интернат» (плавание, катание на коньках)	гр./чел.	2/35	2/35	0/0	100,0/100,0
	- группа БФ «69 параллель» по гидрореабилитации	гр./чел.	2/20	2/10	0/-10	100,0/50,0
	- обучение на коньках (пос. Снежногорск)	гр./чел.	-/-	2/24	2/24	-/-
2.2.2	Дом спорта «БОКМО»:	гр./чел.	12/200	7/140	-5/-60	58,3/70,0
	- баскетбол	гр./чел.	2/28	2/28	0/0	100,0/100,0
	- тренажерный зал	гр./чел.	5/60	0/0	-5/-60	-/-
	- настольный теннис	гр./чел.	2/32	2/32	0/0	100,0/100,0
	- ОФП (бокс)	гр./чел.	2/55	2/55	0/0	100,0/100,0
	- ОФП (греко-римская борьба)	гр./чел.	1/25	1/25	0/0	100,0/100,0
2.2.3	Спортивный комплекс «Талнах»	гр./чел.	18/246	18/246	0/0	100,0/100,0
	- пауэрлифтинг	гр./чел.	10/138	10/138	0/0	100,0/100,0
	- аэробика	гр./чел.	4/48	4/48	0/0	100,0/100,0
	- баскетбол	гр./чел.	4/60	4/60	0/0	100,0/100,0
2.2.4	Спортивный комплекс «Кайеркан»	гр./чел.	13/232	13/235	0/3	100,0/101,3
	- волейбол	гр./чел.	3/49	3/62	0/13	100,0/126,5
	- акробатика	гр./чел.	3/59	3/51	0/-8	100,0/86,4
	- плавание спортивные группы	гр./чел.	3/64	3/62	0/-2	100,0/96,9
	- фигурное катание на коньках	гр./чел.	2/30	2/30	0/0	100,0/100,0
	- хоккей с шайбой	гр./чел.	2/30	2/30	0/0	100,0/100,0
2.2.5	МБУ «Молодежный центр»	гр./чел.	0/0	6/100	6/100	-/-
	- сборная по волейболу (команда Финансового управления)	гр./чел.	0/0	1/11	1/11	-/-
	- волейбол, баскетбол (НГСД)	гр./чел.	0/0	1/10	1/10	-/-
	- кендо	гр./чел.	0/0	1/10	1/10	-/-
	- военно-спортивный клуб «Резерв»	гр./чел.	0/0	1/42	1/42	-/-
	- атлетизм	гр./чел.	0/0	1/20	1/20	-/-
	- сборная по мини-футболу (команда Управления общего и дошкольного образования)	гр./чел.	0/0	1/7	1/7	-/-
<b>2.3</b>	<b>Кол-во групп/занимающихся с ограниченными возможностями</b>	<b>гр./чел.</b>	<b>20/309</b>	<b>20/287</b>	<b>0/-22</b>	<b>100,0/92,9</b>
	Стадион «Заполярик»	гр./чел.	16/225	16/230	0/5	100,0/102,2
	Спортивный комплекс «Талнах»	гр./чел.	2/30	2/30	0/0	100,0/100,0
	Спортивный комплекс «Кайеркан»	гр./чел.	2/54	2/27	0/-27	100,0/50,0

№	Наименование показателей	Ед. изм.	I полугодие		Отклонение	
			2019 год	2020 год	+/-	%
<b>2.4</b>	<b>Количество спортивных клубов по месту жительства/ численность занимающихся (по объектам)</b>	<b>ед./чел.</b>	<b>7/343</b>	<b>8/385</b>	<b>1/42</b>	<b>114,3/112,2</b>
2.4.1	Стадион «Заполярьник»	ед./чел.	1/43	1/25	0/-18	100,0/58,1
	- физкультурно-спортивный клуб «Заполярьник»	ед./чел.	1/43	1/25	0/-18	100,0/58,1
2.4.2	Спортивный комплекс «Талнах»	ед./чел.	3/180	3/240	0/60	100,0/133,3
	- КМЖ «Звездочка»	ед./чел.	1/60	1/80	0/20	100,0/133,3
	- КМЖ «Талнахский Олимпиец»	ед./чел.	1/60	1/80	0/20	100,0/133,3
	- КМЖ «Талнах-Норд»	ед./чел.	1/60	1/80	0/20	100,0/133,3
2.4.3	Спортивный комплекс «Кайеркан»	ед./чел.	2/40	2/40	0/0	100,0/100,0
	- клуб настольных игр	ед./чел.	1/21	1/29	0/8	100,0/138,1
	- скейтбординг «Экстрим»	ед./чел.	1/19	1/11	0/-8	100,0/57,9
2.4.4	Дворец спорта «Арктика»	ед./чел.	1/80	1/80	0/0	100,0/100,0
	- физкультурно-спортивный клуб «Арктика»	ед./чел.	1/80	1/80	0/0	100,0/100,0
2.4.5	МБУ «Лыжная база «Оль-Гуль»	ед./чел.	-/-	1/0	1/0	-/-
	- скандинавская ходьба	ед./чел.	-/-	1/0	1/0	-/-
<b>3.</b>	<b>Всего занимающихся на базе муниципальных учреждений (в группах на платной основе)</b>	<b>чел.</b>	<b>3 247</b>	<b>4 377</b>	<b>1 130</b>	<b>134,8</b>
<b>3.1</b>	<b>Кол-во групп/занимающихся в муниципальных учреждениях (в группах на платной основе), из них:</b>	<b>гр./чел.</b>	<b>191/ 3 247</b>	<b>198/ 4 297</b>	<b>7/ 1 050</b>	<b>103,7/ 132,3</b>
3.1.1	Дворец спорта «Арктика»:	гр./чел.	48/442	51/1 415	3/973	106,3/320,1
	- силовые виды спорта	гр./чел.	4/48	4/48	0/0	100,0/100,0
	- плавание (большая ванна / малая ванна)	гр./чел.	25/160	21/980	-4/820	84,0/612,5
	- легкоатлетический манеж	гр./чел.	2/24	0/0	-2/-24	-/-
	- массовое катание на коньках	гр./чел.	17/210	17/210	0/0	100,0/100,0
	- плавательный бассейн (пос. Снежногорск)	гр./чел.	-/-	4/80	4/80	-/-
	- ООО «ННР» (водолазы)	гр./чел.	-/-	1/44	1/44	-/-
	- МУП «КОС» (стрельба)	гр./чел.	-/-	1/8	1/8	-/-
	- АНО «Танцуют все»	гр./чел.	-/-	3/45	3/45	-/-
3.1.2	Дом спорта «БОКМО»:	гр./чел.	9/105	13/208	4/103	144,4/198,1
	- теннис	гр./чел.	2/10	1/10	-1/0	50,0/100,0
	- тренажерный зал	гр./чел.	7/95	6/60	-1/-35	85,7/63,2
	- МГОО «Федерация спортивной борьбы г.Норильска»	гр./чел.	-/-	1/25	1/25	-/-
	- Клуб «Золотая перчатка»	гр./чел.	-/-	2/55	2/55	-/-
	- РОО Красноярского края «Клуб «Армейский рукопашный бой»	гр./чел.	-/-	1/28	1/28	-/-
	- В\ч 51111 Минобороны РФ	гр./чел.	-/-	1/15	1/15	-/-
	- ООО «Норильскникельремонт»	гр./чел.	-/-	1/15	1/15	-/-
3.1.3	МБУ «Стадион «Заполярьник»	гр./чел.	6/120	6/120	0/0	100,0/100,0
	- тренажерный зал	гр./чел.	6/120	6/120	0/0	100,0/100,0



№	Наименование показателей	Ед. изм.	I полугодие		Отклонение	
			2019 год	2020 год	+/-	%
3.1.4	МБУ «Спортивный комплекс «Кайеркан»	гр./чел.	38/540	40/482	2/-58	105,3/89,3
	- массовое катание на коньках	гр./чел.	6/210	6/238	0/28	100,0/113,3
	- плавание (большая ванна, малая ванна)	гр./чел.	18/162	18/157	0/-5	100,0/96,9
	- тренажерный зал	гр./чел.	11/132	11/41	0/-91	100,0/31,1
	- зал здоровья (шейпинг, йога, табата)	гр./чел.	3/36	5/46	2/10	166,7/127,8
3.1.5	МБУ «Спортивный комплекс «Талнах»	гр./чел.	90/ 2 040	87/ 2 030	-3/-10	96,7/99,5
	- пауэрлифтинг	гр./чел.	9/148	9/148	0/0	100,0/100,0
	- большой теннис	гр./чел.	3/45	3/45	0/0	100,0/100,0
	- РБМ (русская борьба многоборья)	гр./чел.	2/60	2/60	0/0	100,0/100,0
	- рукопашный бой	гр./чел.	1/15	1/15	0/0	100,0/100,0
	- настольный теннис	гр./чел.	3/60	3/60	0/0	100,0/100,0
	- народные танцы	гр./чел.	2/30	2/30	0/0	100,0/100,0
	- спортивные танцы	гр./чел.	2/24	2/24	0/0	100,0/100,0
	- мини-футбол	гр./чел.	6/112	6/112	0/0	100,0/100,0
	- восточные танцы	гр./чел.	1/15	1/15	0/0	100,0/100,0
	- плавание	гр./чел.	23/490	23/490	0/0	100,0/100,0
	- аквааэробика	гр./чел.	1/15	1/15	0/0	100,0/100,0
	- детский фитнес	гр./чел.	6/60	6/60	0/0	100,0/100,0
	- боевое самбо	гр./чел.	2/20	2/20	0/0	100,0/100,0
	- кендо	гр./чел.	1/10	-/-	-1/-10	-/-
	- йога	гр./чел.	1/10	1/10	0/0	100,0/100,0
	- каратэ до (Кёкусинкай)	гр./чел.	7/84	7/84	0/0	100,0/100,0
	- баскетбол	гр./чел.	3/54	3/54	0/0	100,0/100,0
	- волейбол	гр./чел.	1/18	1/18	0/0	100,0/100,0
	- бадминтон	гр./чел.	1/18	1/18	0/0	100,0/100,0
	- АРБ (армейский рукопашный бой)	гр./чел.	1/12	1/12	1/12	-
	- хоккей	гр./чел.	4/100	4/100	0/0	100,0/100,0
	- массовое катание на коньках	гр./чел.	6/600	6/600	0/0	100,0/100,0
	- фитнес	гр./чел.	4/40	2/40	-2/0	50,0/100,0
3.1.6	МБУ «Молодежный центр»	гр./чел.	-/-	1/42	1/42	-/-
	- мини-футбол (ф/к «Чемпионика»)	гр./чел.	-/-	1/42	1/42	-/-
3.2	<b>Количество спортивных клубов по месту жительства/ численность занимающихся (по объектам)</b>	ед./чел.	-	<b>1/80</b>	<b>1/80</b>	<b>-/-</b>
3.2.1	Спортивный комплекс «Талнах»	ед./чел.	-	1/80	1/80	-/-
	- КМЖ «Звездочка»	ед./чел.	-	1/80	1/80	-/-

За отчетный период произошло увеличение количества групп (без учета групп на платной основе) на 5,4% и, как следствие, занимающихся в физкультурно-оздоровительных и спортивных учреждениях на 5,6%, что обусловлено открытием дополнительных групп в учреждениях:

– МБУ «Дворец спорта «Арктика» – группы по спортивной борьбе, полиатлону, обучению на коньках (пос. Снежногорск);

– МБУ «Молодежный центр» – группы по волейболу, баскетболу, кендо, атлетизму, мини-футболу, военно-спортивный клуб «Резерв».

Вместе с тем, закрылись группы в МБУ «Дворец спорта «Арктика» (группа по плаванию) и в МБУ «Дом спорта «БОКМО» (группы по тренажерному залу).

В целях развития различных видов спорта на базе спортивных муниципальных учреждений занимаются представители спортивных Федераций. За отчетный период численность занимающихся увеличилась на 749 человек (74,8%) в МБУ «Спортивный комплекс «Талнах» (хоккей, теннис, кикбоксинг, РБМ), в МБУ «Спортивный комплекс «Кайеркан» (футбол, мини-футбол, айкидо, каратэ, прыжки на батуте), МБУ «Молодежный центр» (стрельба, айкидо, киокусинкай каратэ, АРБ, лучший бой).

За отчетный период 2020 года количество спортивных клубов по месту жительства по отношению к аналогичному периоду 2019 года увеличилось на 1 ед., что обусловлено открытием группы по скандинавской ходьбе в МБУ «Лыжная база «Оль-Гуль» в связи с повышенным спросом среди заинтересованных в занятиях спортом граждан. В настоящее время ведется набор группы, которая начнет функционировать после снятия ограничительных мер по COVID-19.

Также за отчетный период 2020 года количество групп для занимающихся с ограниченными возможностями здоровья по отношению к аналогичному периоду 2019 года остались неизменны. Вместе с тем сократилось количество занимающихся на 7,1% (-22 чел.) и составило 287 человек.

В период 14-17 февраля текущего года 2 спортсмена с ограниченными возможностями здоровья приняли участие в выездном Чемпионате Красноярского края по спорту глухих, дисциплина настольный теннис.

Кроме того, совместно с общественными организациями проводится активная работа по социальной реабилитации инвалидов, популяризации и развитию адаптивной физической культуры среди лиц с ограниченными возможностями.

В связи со сложившейся санитарно-эпидемиологической обстановкой на территории с 30 марта 2020 года спортивные учреждения были закрыты для посещений.

Количество муниципальных спортивных сооружений в отчетном периоде 2020 года в сравнении с аналогичным периодом прошлого года увеличилось на 14 ед., за счет:

- исключения 2-х плоскостных спортивных сооружений в МБУ «Стадион «Заполярник» (секторы для прыжков и толкания ядра; одна спортивная площадка) в результате отнесения данных объектов к месту для занятия легкой атлетикой, которое входит в спортивное ядро стадиона;

- включения ранее не учтенных 4-х спортивных залов МБУ «Молодежный центр»;

- увеличения количества других спортивных сооружений, подведомственных Управлению по спорту и не подходящих под стандартные критерии, на 13 ед. в результате:

- открытия 2-х залов в МБУ «Спортивный комплекс «Талнах» (зал аэробики и зал сухого плавания);

- открытия 4-х залов в МБУ «Дом спорта «БОКМО» (зал восточных единоборств, два зала настольного тенниса и тренажерный зал);

- открытия лыжной трассы в МБУ «Лыжная база «Оль-Гуль»;

○ открытия 6-и залов в МБУ «Молодежный центр» (зал фитнеса, три танцевальных зала, тренажерный зал и детская спортивная площадка «ЗОЖик»);

– уменьшения количества объектов городской и рекреационной инфраструктуры на 1 ед. в результате:

○ исключения ранее учтенных 2-х спортивных площадок (ул. Озерная, 25, ул. Вальковская, 6) в связи с приведением данных в соответствие с методикой формирования годовой формы федерального статистического наблюдения №1-ФК «Сведения о физической культуре и спорте»;

○ включения ранее не учтенной 1-ой спортивной площадки (ул. Советская д.9 «А») МБУ «Молодежный центр».

Таблица 38

### Основные показатели

№	Наименование показателей	Ед. изм.	I полугодие		Отклонение	
			2019 год	2020 год	+/-	%
1	<b>Количество муниципальных спортивных сооружений, в т.ч.:</b>	ед.	<b>80</b>	<b>94</b>	<b>14</b>	<b>117,5</b>
1.1	плоскостных спортивных сооружений:	ед.	7	5	-2	71,4
1.1.1	<i>МБУ «Стадион «Заполярик»: спортивное ядро стадиона (футбольное поле, трибуны, беговые дорожки, место для занятия легкой атлетикой), 2 спортивные площадки (ОФП, баскетбол)</i>	ед.	5	3	-2	60,0
1.1.2	<i>МБУ «Дворец спорта «Арктика»: футбольное поле</i>	ед.	1	1	0	100,0
1.1.3	<i>МБУ «Спортивная школа № 4»: стадион «Солнышко» с футбольным полем, трибунами, дорожками и местом для занятия легкой атлетикой)</i>	ед.	1	1	0	100,0
1.2	плавательных бассейнов:	ед.	4	4	0	100,0
1.2.1	<i>МБУ «Дворец спорта «Арктика» (1 в Центральном р-не, 1 в п. Снежногорск)</i>	ед.	2	2	0	100,0
1.2.2	<i>МБУ «Спортивный комплекс «Талнах»</i>	ед.	1	1	0	100,0
1.2.3	<i>МБУ «Спортивный комплекс «Кайеркан»</i>	ед.	1	1	0	100,0
1.3	лыжных и горнолыжных баз:	ед.	1	1	0	100,0
1.3.1	<i>МБУ «Лыжная база «Оль-Гуль»</i>	ед.	1	1	0	100,0
1.4	катков:	ед.	2	2	0	100,0
1.4.1	<i>МБУ «Спортивный комплекс «Кайеркан»</i>	ед.	1	1	0	100,0
1.4.2	<i>МБУ «Дворец спорта «Арктика»</i>	ед.	1	1	0	100,0
1.5	спортивных залов:	ед.	16	20	4	125,0
1.5.1	<i>МБУ «Дом спорта «БОКМО»</i>	ед.	3	3	0	100,0
1.5.2	<i>МБУ «Дворец спорта «Арктика»</i>	ед.	2	2	0	100,0
1.5.3	<i>МБУ «Стадион «Заполярик»</i>	ед.	3	3	0	100,0
1.5.4	<i>МБУ «Спортивный комплекс «Талнах»</i>	ед.	3	3	0	100,0
1.5.5	<i>МБУ «Спортивный комплекс «Кайеркан»</i>	ед.	1	1	0	100,0
1.5.6	<i>МБУ «Спортивная школа №2»</i>	ед.	2	2	0	100,0
1.5.7	<i>МБУ «Спортивная школа №3»</i>	ед.	2	2	0	100,0
1.5.8	<i>МБУ «Молодежный центр»</i>	ед.	-	4	4	-
1.6	сооружения для стрелковых видов спорта:	ед.	1	1	0	100,0
1.6.1	<i>МБУ «Дворец спорта «Арктика» (стрелковый тир)</i>	ед.	1	1	0	100,0
1.7	манежи (легкоатлетические):	ед.	1	1	0	100,0

№	Наименование показателей	Ед. изм.	I полугодие		Отклонение	
			2019 год	2020 год	+/-	%
1.7.1	МБУ «Дворец спорта «Арктика» (легко-атлетический манеж)	ед.	1	1	0	100,0
1.8	другие спортивные сооружения, подведомственные Управлению по спорту и не подходящие под стандартные критерии	ед.	43	56	13	130,2
1.9	объекты городской и рекреационной инфраструктуры, приспособленные для занятий физической культурой и спортом (сезонные катки и спортивные площадки)	ед.	5	4	-1	80,0
2.	<b>Уровень обеспеченности граждан спортивными сооружениями исходя из единовременной пропускной способности объектов спорта</b>	%	<b>27,1</b>	<b>27,3</b>	<b>0</b>	<b>100,7</b>

\*В соответствии с Методикой расчета показателя «Доля граждан, систематически занимающихся физической культурой и спортом» национального проекта «Демография» и показателей федерального проекта «Спорт – норма жизни», утвержденной приказом Минспорта России от 19.04.2019 № 324, уровень фактической обеспеченности граждан спортивными сооружениями рассчитывается исходя из единовременной пропускной способности объектов спорта

В рамках деятельности Центра тестирования по оценке выполнения нормативов испытаний (тестов) реализуется всероссийский физкультурно-спортивный комплекс «Готов к труду и обороне» (ГТО). За отчетный период 2020 года проводились следующие спортивные мероприятия в рамках комплекса ГТО:

- 1 физкультурно-спортивное мероприятие, в котором приняли участие 150 жителей города;
- 24 тестирования выполнения нормативов испытаний (тестов) комплекса ГТО, в которых приняли участие 380 человек.

На знаки отличия справились 85 человек (золотой знак – 84 человека, серебряный знак – 1 человек).

### *Деятельность спортивных школ*

За анализируемый период 2020 года количество спортивных школ осталось неизменным – 9, все школы аккредитованы и находятся в состоянии стабильного функционирования.

Таблица 39

### Основные показатели

№	Наименование показателей	Ед. изм.	I полугодие		Отклонения	
			2019 год	2020 год	+/-	%
1	Количество спортивных школ	ед.	9	9	0	100,0
2	Количество групп/занимающихся в спортивных школах, в т.ч.:	гр./чел.	441/ 5 882	440/ 5 858	-1/-24	99,8/99,6
2.1	МБУ «Спортивная школа № 1»	гр./чел.	60/810	59/759	-1/-51	98,3/93,7
	- волейбол	гр./чел.	23/329	23/312	0/-17	100,0/94,8
	- баскетбол	гр./чел.	37/481	36/447	-1/-34	97,3/92,9
2.2	МБУ «Спортивная школа № 2»	гр./чел.	50/767	51/734	1/-33	102,0/95,7
	- спортивная акробатика	гр./чел.	17/261	19/272	2/11	111,8/104,2
	- спортивная гимнастика	гр./чел.	18/275	16/233	-2/-42	88,9/84,7
	- прыжки на батуте	гр./чел.	15/231	16/229	1/-2	106,7/99,1
2.3	МБУ «Спортивная школа № 3»	гр./чел.	58/694	52/640	-6/-54	89,7/92,2
	- легкая атлетика	гр./чел.	32/380	30/378	-2/-2	93,8/99,5

№	Наименование показателей	Ед. изм.	I полугодие		Отклонения	
			2019 год	2020 год	+/-	%
	- лыжные гонки	гр./чел.	9/113	8/99	-1/-14	88,9/87,6
	- фехтование	гр./чел.	17/201	14/163	-3/-38	82,4/81,1
2.4	МБУ «Спортивная школа № 4»	гр./чел.	57/728	58/746	1/18	101,8/102,5
	- бокс	гр./чел.	12/146	11/131	-1/-15	91,7/89,7
	- спортивная борьба	гр./чел.	16/205	16/214	0/9	100,0/104,4
	- плавание	гр./чел.	14/173	12/159	-2/-14	85,7/91,9
	- прыжки на батуте	гр./чел.	11/153	15/195	4/42	136,4/127,5
	- тхэквондо	гр./чел.	4/51	4/47	0/-4	100,0/92,2
2.5	МБУ «Спортивная школа № 5»	гр./чел.	49/629	48/615	-1/-14	98,0/97,8
	- дзюдо	гр./чел.	13/142	13/158	0/16	100,0/111,3
	- пауэрлифтинг	гр./чел.	8/101	10/129	2/28	125,0/127,7
	- плавание	гр./чел.	12/156	11/127	-1/-29	91,7/81,4
	- баскетбол	гр./чел.	9/133	8/125	-1/-8	88,9/94,0
	- бокс	гр./чел.	7/97	6/76	-1/-21	85,7/78,4
2.6	МБУ «Спортивная школа № 6»	гр./чел.	43/491	40/495	-3/4	93,0/100,8
	- мини-футбол (футзал)	гр./чел.	35/414	34/433	-1/19	97,1/104,6
	- лыжные гонки	гр./чел.	8/77	6/62	-2/-15	75,0/80,5
2.7	МБУ «Спортивная школа по зимним видам спорта»	гр./чел.	40/587	41/658	1/71	102,5/112,1
	- фигурное катание на коньках	гр./чел.	14/152	14/177	0/25	100,0/116,4
	- хоккей	гр./чел.	26/435	27/481	1/46	103,8/110,6
2.8	МБУ «Спортивная школа плавания и водного поло»	гр./чел.	35/489	34/470	-1/-19	97,1/96,1
	- плавание	гр./чел.	24/333	24/331	0/-2	100,0/99,4
	- водное поло	гр./чел.	11/156	10/139	-1/-17	90,9/89,1
2.9	МБУ «Спортивная школа единоборств»	гр./чел.	49/687	57/741	8/54	116,3/107,9
	- бокс	гр./чел.	8/121	10/144	2/23	125,0/119,0
	- спортивная борьба (греко-римская)	гр./чел.	11/151	12/169	1/18	109,1/111,9
	- дзюдо	гр./чел.	17/253	21/261	4/8	123,5/103,2
	- каратэ	гр./чел.	6/76	8/99	2/23	133,3/130,3
	- пауэрлифтинг	гр./чел.	7/86	6/68	-1/-18	85,7/79,1
<b>3</b>	<b>Число присвоенных разрядов, в т.ч.:</b>	<b>чел.</b>	<b>1 401</b>	<b>860</b>	<b>-541</b>	<b>61,4</b>
3.1	- мастер спорта (МС)	чел.	-	3	3	-
3.2	- кандидат в мастера спорта (КМС)	чел.	15	10	-5	66,7
3.3	- первый разряд	чел.	7	4	-3	57,1
3.4	- массовые разряды	чел.	1 379	843	-536	61,1
<b>4</b>	<b>Количество выездных спортивных мероприятий и участников из числа занимающихся в спортивных школах, из них:</b>	<b>ед./чел.</b>	<b>124/695</b>	<b>76/477</b>	<b>-48/-218</b>	<b>61,3/68,6</b>
4.1	- региональных	ед./чел.	89/532	57/412	-32/-120	64,0/77,4
4.2	- общероссийских	ед./чел.	31/159	16/62	-15/-97	51,6/39,0
4.3	- международных	ед./чел.	4/4	3/3	-1/-1	75,0/75,0
<b>5</b>	<b>Количество завоеванных наград, в т.ч.:</b>	<b>ед.</b>	<b>346</b>	<b>211</b>	<b>-135</b>	<b>61,0</b>
5.1	I место	ед.	123	53	-70	43,1
5.2	II место	ед.	113	62	-51	54,9
5.3	III место	ед.	109	60	-49	55,0
5.4	др. номинации	ед.	1	36	35	3 600,0

За отчетный период 2020 года количество групп в спортивных школах по сравнению с аналогичным периодом 2019 года уменьшилось на 1 ед. и составило 440 групп, что обусловлено:

1. Закрытием 19 групп в 7-и учреждениях:
  - МБУ «Спортивная школа № 1» – группа по баскетболу;
  - МБУ «Спортивная школа № 2» – группы по спортивной гимнастике;
  - МБУ «Спортивная школа № 3» – группы по лыжным гонкам, фехтованию, легкой атлетике;
  - МБУ «Спортивная школа № 4» – группы по боксу, плаванию;
  - МБУ «Спортивная школа № 5» – группы по плаванию, баскетболу, боксу;
  - МБУ «Спортивная школа № 6» – группы по лыжным гонкам, мини-футболу;
  - МБУ «Спортивная школа единоборств» – группы по пауэрлифтингу.
2. Открытием 18 дополнительных групп в связи с их востребованностью в учреждениях:
  - МБУ «Спортивная школа № 2» – группы по спортивной акробатике, прыжкам на батуте;
  - МБУ «Спортивная школа № 4» – группы по прыжкам на батуте;
  - МБУ «Спортивная школа № 5» – группы по пауэрлифтингу;
  - МБУ «Спортивная школа единоборств» – группы по боксу, дзюдо, каратэ, спортивной борьбе.

Спортивные школы развивают 20 видов спорта, наиболее популярными из них являются плавание, баскетбол, хоккей, мини-футбол, прыжки на батуте, дзюдо, спортивная борьба, легкая атлетика, бокс, волейбол, спортивная акробатика и спортивная гимнастика.

За отчетный период 860 занимающимся в спортивных школах (14,7% от общего числа занимающихся) присвоены спортивные звания по уровням подготовленности, в том числе 3 мастера спорта.

В связи со сложившейся санитарно-эпидемиологической обстановкой на территории с 30 марта 2020 года были отменены занятия в спортивных школах, а также все спортивные соревнования по видам спорта.

До введения превентивных мер на территории в связи со сложившейся санитарно-эпидемиологической обстановкой 477 занимающихся в спортивных школах приняли участие в 76 соревнованиях и завоевали 211 наград.

Таблица 40

**Наиболее значимые достижения спортсменов,  
принимавших участие в соревнованиях различного уровня**

№ п/п	Ф.И. спортсмена	Наименование ДЮСШ	Наименование соревнований	Дата и место проведения	Результат
<b>Международные соревнования</b>					
1.	Никуличева Полина	МБУ «Спортивная школа № 4»	Тренировочное мероприятие по подготовке к Чемпионату Европы по тхэквондо	с 03.02.2020-17.02.2020 г. г. Хельсенборг (Швеция)	участие
2.	Никуличева Полина	МБУ «Спортивная школа № 4»	Чемпионат Европы по тхэквондо	с 18.02.2020-24.02.2020 г. г. Бронницы Хельсенборг (Швеция)	17 место

№ п/п	Ф.И. спортсмена	Наименование ДЮСШ	Наименование соревнований	Дата и место проведения	Результат
3.	Нуркенова Александра	МБУ «Спортивная школа единоборств»	Первенство Европы по каратэ	с 05.02.2020-16.02.2020 г. г. Будапешт (Венгрия)	участие
<b>Общероссийские соревнования</b>					
4.	Панин Артем	МБУ «Спортивная школа № 1»	Межрегиональные соревнования по баскетболу среди команд юношей до 17 лет (2004 г.р. и моложе)	с 03.02.2020 – 10.02.2020 г. г. Бердск (Новосибирская область)	2 место
5.	Высоцких Максим Востер Владислав	МБУ «Спортивная школа № 3»	Первенство Сибирского Федерального округа по легкой атлетике	с 11.01.2020 – 12.01.2020 г. г. Иркутск	3 место 1 место
6.	Булавченко Спартак	МБУ «Спортивная школа № 4»	Первенство Сибирского федерального округа по прыжкам на батуте	с 05.02.2020-09.02.2020 г. г. Новосибирск	1 место
7.	Решетняк Владислав				3 место
8.	Гонных Александр Владимирович	МБУ «Спортивная школа № 5»	Межрегиональный турнир по дзюдо среди юношей 2003-2005 г.р., на призы отдела СН «Гроза» УФСИН России по Костромской области	с 17.01.2020-18.01.2020 г. г. Кострома	3 место
9.	Сборная команда (15 человек)	МБУ «Спортивная школа № 6»	Первенство России зона «Сибирь» по мини-футболу среди юношей (2006-2007 г.р) сезона 2019-2020 г.г.	с 31.01.2020-08.02.2020 г. г. Бердск (Новосибирская область)	2 место
10.	Сборная команда (15 человек)		Финал Всероссийских соревнований Оргхим-Первенство России по мини-футболу среди юношей (2006-2007 г.р)	с 02.03.2020-09.03.2020 г. г. Зеленогорск	4 место
11.	Бычкова Мария	МБУ «Спортивная школа по зимним видам спорта»	Открытое первенство Белгородской области по фигурному катанию	с 17.02.2020-18.02.2020 г. г. Белгород	3 место
12.	Гноевой Илья	МБУ «Спортивная школа плавания и водного поло»	Чемпионат и первенство Сибирского федерального округа	с 15.02.2020-22.02.2020 г. г. Абакан	3 место
<b>Региональные соревнования</b>					
13.	Сборная команда (9 человек)	МБУ «Спортивная школа № 1»	Открытое первенство Красноярского края по баскетболу среди девушек до 13 лет (2009 г.р. и младше)	с 29.01.2020-02.02.2020 г. г. Назарово	1 место
14.	Сборная команда (9 человек)		Открытое первенство Красноярского края по баскетболу среди девушек до 14 лет (2008 г.р. и младше)	с 11.03.2020 – 15.03.2020 г. г. Зеленогорск	2 место
15.	Жорин Дмитрий	МБУ «Спортивная школа № 3»	Первенство Красноярского края по легкой атлетике	с 31.01.2020-02.02.2020 г. г. Зеленогорск	2 место
16.	Пустынкина Мария		Чемпионат и первенство Красноярского края по лыжным гонкам	с 04.01.2020-08.01.2020 г. г. Красноярск	2 место

№ п/п	Ф.И. спортсмена	Наименование ДЮСШ	Наименование соревнований	Дата и место проведения	Результат
17.	Ковальчук Богдан Сидельников Александр Ефремов Владислав	МБУ «Спортивная школа № 4»	Первенство Красноярского края по боксу среди юношей (2004-2005 г.р.)	с 06.01.2020-13.01.2020 г. г. Канск	1 место
	1 место				
18.	Мамедяров Икрам Таганов Арслан Шихалиев Вадим Айдогдиев Махтум Джиоев Георгий	МБУ «Спортивная школа № 4»	Первенство Красноярского края по спортивной (вольной) борьбе (2005-2006 г.р.)	с 18.02.2020-25.02.2020 г. г. Шарьпово	3 место
	1 место				
19.	Булавченко Spartak Одарченко Эдуард	МБУ «Спортивная школа № 4»	Первенство Сибирского Федерального округа по спортивной (вольной) борьбе среди юношей до 16 лет	с 29.01.2020-04.02.2020 г. г. Красноярск	1 место
					1 место
20.	Решетняк Владислав	МБУ «Спортивная школа № 4»	Чемпионат Красноярского края по прыжкам на батуте	с 29.01.2020-04.02.2020 г. г. Красноярск	1 место
21.	Горбунов Михаил	МБУ «Спортивная школа № 4»	Первенство Красноярского края по плаванию	с 02.03.2020-09.03.2020 г. г. Зеленогорск	1 место
22.	Алиев Абдулхалик Никитенко Никита	МБУ «Спортивная школа № 5»	Открытый краевой турнир по боксу памяти Мастера спорта СССР В.Е. Крауса	с 30.01.2020-01.02.2020 г. г. Дудинка	1 место 1 место
23.	Сборная команда (12 человек)	МБУ «Спортивная школа № 5»	Первенство Красноярского края по баскетболу среди девушек до 13 лет (2009 г.р.)	с 27.01.2020-02.02.2020 г. г. Назарово	2 место
24.	Сборная команда (10 человек)	МБУ «Спортивная школа № 6»	Первенство Красноярского края по мини-футболу среди юношей (2002-2003 г.р.), (2004-2005 г.р.), (2006-2007 г.р.)	с 18.01.2020-15.01.2020 г. г. Железногорск	2 место
	Сборная команда (15 человек)			с 08.01.2020-12.01.2020 г. г. Минусинск	
	Сборная команда (15 человек)			с 13.01.2020-17.01.2020 г. г. Ачинск	
25.	Тихонов Никита	МБУ «Спортивная школа единоборств»	Первенство Красноярского края по спортивной борьбе (спортивная дисциплина: греко-римская борьба) среди юношей до 16 лет	с 21.02.2020-23.02.2020 г. г. Зеленогорск	1 место
26.	Гноевой Илья	МБУ «Спортивная школа плавания и водного поло»	Чемпионат и первенство Красноярского края по плаванию	с 21.01.2020-27.01.2020 г. г. Красноярск	1 место

***Деятельность в области обучения правилам дорожного движения и безопасному поведению на улицах и дорогах***

На территории города функционирует МАУ ДО «Норильский центр безопасности движения» (далее – НЦБД), подведомственный Управлению по спорту, основ-



ной деятельностью которого является предоставление дополнительного образования по обучению детей правилам дорожного движения и профессиональной подготовке по направлению «водитель автотранспортных средств» (дети 14-18 лет).

Также на базе НЦБД функционирует спортивно-техническая секция «Юные картингисты». В данной секции занимаются 12 человек в возрасте от 10 до 14 лет. Воспитанники изучают правила дорожного движения, устройство карта, технику безопасности при эксплуатации данной техники. Проводятся практические занятия по управлению картом.

Таблица 41

### Основные показатели

№	Наименование показателей	Ед. изм.	I полугодие		Отклонения	
			2019 год	2020 год	+/-	%
1	Количество групп/учащихся, получивших услуги дополнительного образования по обучению правилам дорожного движения	гр./чел.	568/ 12 405	244/ 4 607	-324/ -7 798	43,0/ 37,1
2	Количество учащихся, прошедших профессиональную подготовку по направлению «Водитель автотранспортных средств»	чел.	102	60	-42	58,8

С 30 марта 2020 года образовательная деятельность НЦБД приостановлена в связи со сложившейся санитарно-эпидемиологической обстановкой на территории, что стало причиной отрицательной динамики выполнения показателей.

### Прочая деятельность в области спорта

Ведущие спортсмены города участвуют в краевых, региональных и всероссийских соревнованиях, показывают хорошие результаты, защищая честь города.

Выездные соревнования проводились согласно календарю планов-календарей Федераций по видам спорта Красноярского края, Российской Федерации на 2020 год, календаря министерства спорта Красноярского края.

Таблица 42

### Основные показатели

Наименование показателей	Ед. изм.	I полугодие		Отклонения	
		2019 год	2020 год	+/-	%
<b>Количество выездных спортивных мероприятий и участников, не занимающихся в спортивных школах, из них:</b>	<b>ед./чел.</b>	<b>15/39</b>	<b>7/19</b>	<b>-8/-20</b>	<b>46,7/48,7</b>
- региональных	ед./чел.	14/37	6/18	-8/-19	42,9/48,6
- общероссийских	ед./чел.	1/2	0/0	-1/-2	-/-
- международных	ед./чел.	-/-	1/1	1/1	-/-
<b>Количество завоеванных наград, в т.ч.:</b>	<b>ед.</b>	<b>24</b>	<b>27</b>	<b>3</b>	<b>122,5</b>
I место	ед.	15	12	-3	80,0
II место	ед.	6	10	4	166,7
III место	ед.	3	5	2	166,7
др. номинации	ед.	-	-	-	-
<b>Количество проведенных общегородских спортивных мероприятий и участников</b>	<b>ед./чел.</b>	<b>422/ 42 658</b>	<b>212/ 20 320</b>	<b>-210/ -22 338</b>	<b>50,2/ 47,6</b>

Представители спортивных федераций в отчетном периоде 2020 года приняли участие в 7 выездных мероприятиях краевого и всероссийского уровней (Армейский

рукопашный бой, пауэрлифтинг, киокусинкай, единоборство (Mixed Martial Arts), дартс) и заняли 27 призовых мест.

В связи со сложившейся санитарно-эпидемиологической обстановкой на территории с 30 марта 2020 года отменены все спортивно-массовые мероприятия, спортивные соревнования по видам спорта, проводимые на территории города и за его пределами, что повлекло за собой отрицательную динамику выполнения показателей.

До введения превентивных мер на территории города проведено 212 спортивно-массовых мероприятий, в которых приняли участие 20 320 человек различных возрастных и социальных групп.

Проведены такие общегородские мероприятия как:

- чемпионаты, первенства города по баскетболу, лыжным гонкам, спортивной акробатике, спортивной гимнастике, прыжкам на батуте, плаванию, водному поло, хоккею с шайбой, легкой атлетике, настольному теннису, тхэквондо, пауэрлифтингу, волейболу, дзюдо, каратэ, боксу;
- спортивный вечер по итогам года;
- заполярный Фестиваль спортивной борьбы;
- Фестиваль спортивных единоборств «Заполярный пояс»;
- спортивно-массовые мероприятия, посвященные Дню защитника Отечества: соревнования по мини-футболу, дзюдо, спортивной (греко-римской) борьбе, хоккее с шайбой;
- всероссийская массовая лыжная гонка «Лыжня России»;
- весенний фестиваль ГТО среди учащихся общеобразовательных школ;
- спартакиада бюджетных организаций, высших учебных заведений и организаций Силowych структур: соревнования по волейболу, гиревому спорту, плаванию, мини-футболу.

Также, на муниципальных спортивных сооружениях организованы и проведены соревнования ЗФ ПАО «ГМК «Норильский никель»:

- корпоративные соревнования «Папа, мама, я – спортивная семья»;
- спартакиада среди работников группы предприятий «Норильский никель» по волейболу, плаванию, легкой атлетике.

### **Платные услуги**

Доходы от оказания платных услуг населению, оказываемых сетью муниципальных учреждений спорта, за отчетный период 2020 года составили 23 839,6 тыс. руб., что на 45,5% меньше уровня 2019 года (43 716,6 тыс. руб.):

Таблица 43

### **Доходы отрасли за I полугодие 2019 и 2020 годов**

тыс. руб.

Наименование МБУ	I полугодие		Отклонения		Причины отклонений
	2019	2020	+/-	%	
МБУ «Дворец Спорта «Арктика»	18 213,8	11 324,9	-6 888,9	62,2	Уменьшение доходов связано с прекращением оказания услуг с 28.03.2020 в результате введения ограничительных мер, направленных на предупреждение распространения коронавирусной инфекции, вызванной 2019-nCoV
МБУ «Дом спорта «БОКМО»	3 129,7	1 411,2	-1 718,5	45,1	
МБУ «Стадион «Заполярник»	1 487,6	756,0	-731,6	50,8	
МБУ «Спортивный комплекс «Кайеркан»	5 462,7	2 906,1	-2 556,6	53,2	

Наименование МБУ	I полугодие		Отклонения		Причины отклонений
	2019	2020	+/-	%	
МБУ «Лыжная база «Оль-Гуль»	2 487,1	115,0	-2 372,1	4,6	Уменьшение доходов обусловлено: - отменой мероприятий, проводимых за счет средств спонсоров; - прекращением оказания платных услуг с 26.03.2020 в рамках противодействия распространению коронавирусной инфекции
МБУ «Спортивный комплекс «Талнах»	12 935,7	7 326,4	-5 609,3	56,6	Уменьшение доходов связано: - со снижением продажи абонементов и разовых посещений в связи с ограничительными мерами, направленными на предупреждение распространения на территории города коронавирусной инфекции, вызванной 2019-nCoV; - с приостановлением деятельности спортивных сооружений, а также проведением физкультурных, спортивных и иных подобных мероприятий с очным присутствием граждан, а также оказание соответствующих услуг в местах массового посещения граждан
<b>Всего доходов от платных услуг:</b>	<b>43 716,6</b>	<b>23 839,6</b>	<b>-19 877,0</b>	<b>54,5</b>	
<i>Справочно:</i>					
<i>МАУ ДО «Норильский центр безопасности движения»</i>	<i>12 654,7</i>	<i>11 318,4</i>	<i>-1 336,3</i>	<i>89,4</i>	<i>Снижение показателя обусловлено приостановлением образовательной деятельности для учащихся с марта 2020 года с целью соблюдения превентивных мер для профилактики распространения новой коронавирусной инфекции COVID-19</i>

Наибольший удельный вес в структуре доходов занимают доходы, приносимые: МБУ «Дворец Спорта «Арктика» – 47,5%; МБУ «Спортивный комплекс Талнах» – 30,7%; МБУ «Спортивный комплекс «Кайеркан» – 12,2%.

#### 9.4 Развитие туризма

Сегодня арктический туризм становится драйвером роста северных территорий по всему миру, количество желающих посетить Северный полюс и Русскую Арктику постоянно растет.

На региональном уровне необходимость развития, в том числе арктического туризма, зафиксирована в Концепции развития туристской индустрии в Красноярском крае (далее – Концепция), где предусмотрено создание и развитие кластера «Арктический», включающего в себя город Норильск, Таймырский Долгано-Ненецкий муниципальный район, а также, в перспективе, Туруханский и Эвенкийский муниципальные районы.

Также скорректирована схема территориального планирования Красноярского края с учётом новых проектов развития региона, которая определяет перспективное назначение территорий Красноярского края для обеспечения их устойчивого развития, совершенствования инженерной, транспортной и социальной инфраструк-

тур. В обновлённой схеме территориального планирования края туристско-рекреационный кластер «Арктический» внесен в перечень планируемых объектов регионального значения туристической инфраструктуры.

Для дальнейшего развития создана межмуниципальная рабочая группа с представителями муниципального образования город Норильск, Таймырского Долгано-Ненецкого муниципального района и Автономной некоммерческой организации «Агентство развития Норильска».

В феврале текущего года Правительством Красноярского края утверждены границы и определен режим особой охраны территории памятника природы краевого значения «Ландшафтный участок «Красные камни», включающего:

- геологическое обнажение «Красные камни», сложенное переслаиванием лавовых покровов основного состава и их туфов;
- водопад;
- редкое и находящееся под угрозой исчезновения растение – «сосюрея путоранская», занесенное в Красную книгу Красноярского края.

В I полугодии 2020 года в сфере развития туристической отрасли на территории города продолжена реализация основных направлений развития туризма, определенных Концепцией, Стратегией социально-экономического развития муниципального образования город Норильск до 2030 года и муниципальной программой «Развитие туризма».

В целях обеспечения реализации полномочий органов местного самоуправления Норильска по созданию условий для развития туризма, осуществления информационного обслуживания населения в январе текущего года свою деятельность начало муниципальное автономное учреждение «Центр развития туризма» (далее – МАУ «ЦРТ»).

Для повышения информированности потенциальных туристов о туристско-рекреационных возможностях, событиях и туристических продуктах Норильска ведется работа по разработке официального сайта МАУ «ЦРТ».

### ***Информация о туристской индустрии***

По состоянию на 01.07.2020 на территории города зарегистрировано 5 туристических операторов, что на 1 ед. больше, чем за аналогичный период прошлого года (ООО «ПуторанаТур», ООО «Территория путешествий», ООО «Территория Путорана» («Усадьба Жарптица»), ООО «Арктик Эдвенчер», ООО «Панарктик стар»).

В федеральном реестре туристических операторов России (РТО) числятся два туристических оператора: ООО «ПуторанаТур» и ООО «Панарктик стар».

Туроператоры Норильска реализуют различные программы, предоставляя туристам продукты различной продолжительностью, от программ выходного дня (сплавы, пешеходные маршруты, рыбалка, «выходные на Ламе») до двухнедельных туров на озерах Норило-Пясинской системы с вертолётной прогулкой к плато Путорана).

Кроме того, всеми туроператорами оказываются услуги по организации трансферов из аэропорта и обратно, размещение в гостиницах, помощь в приобретении авиабилетов, оформление разрешений на посещение заповедников Таймыра, дополнительные экскурсионные услуги, составление индивидуальных и корпоративных туров.

В основном туроператоры ориентированы на российского туриста, но по запросу оказывают услуги по оформлению разрешений на въезд иностранных граждан и проводят туры для них.

По состоянию на 01.07.2020 на территории города функционируют 10 туристических агентств, что на 4 ед. меньше, чем за аналогичный период прошлого года («Спутник», «Компас-1001 тур», «Алва-Тур», «Хочу в отпуск», «Норильск-тур», ООО «ВАЭЛ-Тур», ООО «Желтый чемодан», ООО «Транстур», «Рюкзак», «Visa tour»). Данное снижение связано с кризисными явлениями в отрасли туризма из-за эпидемиологической ситуации в стране и в мире.

Основные виды услуг туристических агентств города:

- продажа авиа и ж/д билетов;
- оформление визы или загранпаспорта;
- трансфер в аэропорт, VIP-трансфер по городу, заказ такси;
- дополнительное страхование клиента и его багажа на время поездки;
- туры в кредит, оплата в рассрочку, валютно-кредитные услуги;
- предоставление телефонных сим-карт;
- аренда (прокат) авто, вертолетов, маломерных судов;
- продажа билетов на концерты, шоу, культурные мероприятия;
- бронирование ресторанов.

В Норильске число коллективных средств размещения на 01.07.2020 составляет 15 единиц: три гостиницы («Норильск», «Полярная звезда», «Талнах»), три хостела («Хостелы РУС Норильск», «Три кита», «Ярус»), апартаменты («Апарт-отель», «Жерминаль», «Оссора», «Авангард», «Берлога», «Мерси», «Абсолют», «Енисей»), загородный комплекс отдыха «Горизонт» (отдельно стоящие 4 дома).

Для удовлетворения потребности населения и гостей города в разнообразном и качественном питании на территории действует широкая структура сети общественного питания: рестораны, кафе, бары и т.д., многие из которых предлагают значительный ассортимент блюд национальной северной кухни: холодные блюда – карпаччо, строганина, сагудай, салаты с рыбой северных пород, тар-тары; первые блюда – шурпа из оленины и уха их нельмы; вторые блюда – медальоны и ростбифы из оленины, горячие рыбные блюда (нельма, муксун, сир, сиг, корюшка) и многое другое.

Информация о наиболее значимых мероприятиях в сфере туризма (выставках, фестивалях, конкурсах, конференциях, форумах, семинарах, лекциях и пр.)

В I полугодии 2020 года на реализацию мероприятий в сфере туризма существенно повлияла пандемия новой коронавирусной инфекции и связанные с ней ограничительные меры, направленные на препятствие её распространению.

Вместе с тем, одним из важных событий, направленных на продвижение туристического потенциала Норильска, стало участие представителей города (Администрации города Норильска, МАУ «Центр развития туризма», АНО «Агентство развития Норильска» и представителей туроператоров) в составе делегации Красноярского края в Международной туристической выставке ИНТУРМАРКЕТ-2020, которая прошла в Москве 12-14 марта 2020 года.

На выставке состоялась презентация туристских возможностей территории и знакомство гостей экспозиции с красотой и традициями Норильска и Таймыра, была представлена информация о промышленном туризме, о турах к ступенчатым горным массивам и водопадам плато Путорана, об аутентичном туризме на Крайнем Севере

на землях с вечной мерзлотой. Все желающие получили бесплатную консультацию о туристских маршрутах, логистике, особенностях климата и буклеты.

В июне текущего года прошла серия обучающих вебинаров, организованных АНО «Агентство развития Норильска», для представителей туристической индустрии «Маршруты туристического успеха». Общее количество участников вебинара составило 174 человека.

ТРК «Арктический. Плато Путорана» вошел в ТОП-30 заявок по итогам первого этапа Всероссийского конкурса на создание туристско-рекреационных кластеров и развитие экотуризма в России, проводимого Агентством стратегических инициатив в рамках реализации национального проекта «Экология». На втором этапе конкурса будут представлены комплексные проекты туристско-рекреационных кластеров по развитию экотуризма.

Цель Конкурса – выявление пилотных территорий по развитию экологического туризма в части создания туристско-рекреационных кластеров в рамках комплексного развития особо охраняемых природных территорий, способствующих развитию малого и среднего предпринимательства, росту занятости и доходов населения регионов Российской Федерации, развитию сельских территорий, стимулированию взаимодействия между органами государственной власти, предпринимателями и местными жителями.

При поддержке Агентства по туризму Красноярского края продолжается возрождение круизного судоходства по реке Енисей с точкой отправки из города Красноярска до города Дудинки с остановками и посещением объектов туристского интереса. В 2019 году прибыла первая туристическая группа на теплоходе «Близняк». В 2020 году состоялась Енисейская экспедиция на теплоходе «Максим Горький» с полетом на Плато Путорана.

## 9.5 Развитие молодежной политики

По состоянию на 01.07.2020 функции по работе с молодежью осуществляет отдел молодежной политики в составе Управления по спорту Администрации города Норильска.

Деятельность в области молодежной политики осуществляет МБУ «Молодежный центр» (далее – Молодежный центр), имеющий широкую филиальную сеть: 3-этажное отдельностоящее здание в районе Кайеркан (ул. Школьная, 10) общей площадью 3 420,0 кв.м.; помещение в жилом доме в районе Талнах (ул. Кравца, 22) общей площадью 576,6 кв.м.; 6-этажное отдельно стоящее здание в районе Центральном (ул. Советская, 9) общей площадью 5 915,4 кв.м.

Таблица 44

### Основные показатели

№ п/п	Наименование показателя	Ед. изм.	I полугодие		Отклонение	
			2019	2020	+/-	%
1	Количество молодежных центров	ед.	1	1	0	100,0
2	Общая площадь объектов учреждений молодежной политики	м <sup>2</sup>	9 912,0	9 912,0	0	100,0
3	Количество молодежных клубных формирований/ численность посещающих клубные формирования	гр./чел.	58/ 1 394	80/ 1 829	22 / 435	137,9/ 131,2

№ п/п	Наименование показателя	Ед. изм.	I полугодие		Отклонение	
			2019	2020	+/-	%
4	Количество проведенных мероприятий молодежной направленности / участников	ед. / чел.	51/ 11 539	101/ 19 375	50/ 7 836	198,0/ 167,9
5	Количество выездных мероприятий, организованных учреждениями молодежной политики / участников	ед. / чел.	1/1	3/8	2/ 7	300,0/ 800,0
6	Количество реализуемых проектов в сфере молодежной политики, получивших финансовую поддержку за счет средств:	ед.	34	53	19	155,9
	местного бюджета		6	7	1	116,7
	краевого бюджета		28	46	18	164,3

По состоянию на 01.07.2020 количество молодежных клубных формирований составляет 80 ед., что на 22 ед. больше, чем за аналогичный период прошлого года (58 ед.). Численность посещающих клубные формирования увеличилась на 31,2% и составила 1 829 человек. Данное увеличение обусловлено популяризацией деятельности Молодежного центра среди молодежи города.

Таблица 45

### Направления деятельности молодежных клубных формирований

№ п/п	Наименование направления	Количество молодежных клубных формирований		
		I полугодие		Откл. +/-
		2019 год	2020 год	
1.	Спортивное	13	22	+9
2.	Музыкальное	10	14	+4
3.	Танцевальное	12	15	+3
4.	Развитие творчества (рисование, вязание, граффити и пр.)	7	7	-
5.	Семейное (клубы для мам и детей)	2	2	-
6.	Общественно-патриотическое	5	8	+3
7.	Эстетическое (визаж, этикет, стиль)	3	3	-
8.	Развлекательные (интерактивные и настольные игры)	1	1	-
9.	Общеобразовательное, развивающее	2	5	+3
10.	Проведение тренингов, мастер-классов	3	3	-
	Итого:	58	80	+22

Молодежные клубы располагаются на базе Молодежного центра (р-н Кайеркан, р-н Талнах, р-н Центральный), со всеми заключены договоры о некоммерческом сотрудничестве.

Количество мероприятий молодежной направленности в отчетном периоде составило 101 ед., что на 98,0% больше аналогичного периода прошлого года (51 ед.). Количество участвующих в мероприятиях молодежной направленности увеличилось – на 67,9% и составило 19 375 чел. Данный рост обусловлен увеличением количества участников мероприятий, проводимых в онлайн-формате в связи с неблагоприятной санитарно-эпидемиологической обстановкой.

Деятельность Молодежного центра в сфере молодежной политики реализуется посредством участия в:

- 5 флагманских программах: «Творчество»; «Патриотическое воспитание»; «Карьера»; «Добровольчество»; «ЗОЖ и спорт».
- 5 инфраструктурных проектах: «Инфоцентр»; «Краслидер»; Всероссийское детско-юношеское движение «Юнармия»; «Территория Красноярский край»; «Территория инициативной молодежи «Юниор».
- 3 региональных проектах: «Молодежный конвент»; «Новый фарватер»; «Территория инициативной молодежи «Бирюса».
- 2 специальных проектах: «Молодая семья», «Киберспорт».

В рамках заключенного соглашения о сотрудничестве в отчетном периоде продолжилось взаимодействие между МБУ «Молодежный центр» (г. Норильск) и МКУ «Таймырский молодежный центр» (г. Дудинка). Во втором полугодии запланировано проведение творческого конкурса «Белые журавли». Цель – приобщение детей и подростков к великому культурному и историческому наследию России. Отборочный этап и Гала-концерт пройдут в городе Норильске. Жители г. Дудинки примут участие в дистанционном формате.

***В отчетном периоде на территории были проведены следующие наиболее значимые мероприятия:***

***1. Зимний праздник для всей семьи «Мороз без угроз».***

Мероприятие состоялось 19 января 2020 года на базе МБУ «Лыжная база «Оль - Гуль». Цель – выявление и поддержка одаренных и талантливых детей, развитие их творческой деятельности, пропаганда здорового образа жизни.

В рамках мероприятия были организованы: выступления норильских артистов; открытая тренировка по Zumba; различные интерактивные площадки для детей и взрослых; площадки «Мини-ГТО» и сдача нормативов всероссийского физкультурно-спортивного комплекса «Готов к труду и обороне».

Охват составил 300 человек и 6 волонтеров.

***2. «Просмотр фильмов о блокадном Ленинграде».***

Мероприятие проходило 27 января 2020 года с целью расширения представления учащихся о героическом подвиге жителей блокадного Ленинграда в годы Великой Отечественной войны.

Охват составил 30 человек.

***3. Тематический праздник «Жара».***

Мероприятие состоялось 15 февраля 2020 года. Было организовано множество тематических и развлекательных площадок (выступления творческих коллективов; творческие мастер-классы).

Охват составил 600 человек и 10 волонтеров.

***4. Церемония посвящения в ряды Всероссийского военно-патриотического общественного движения «Юнармия».***

Мероприятие состоялось 28 февраля 2020 года и 03 марта 2020 года. На торжественной церемонии посвящения каждый учащийся торжественно произнес клятву юнармейца, был вручен значок «Юнармия». Также были организованы интерактивные площадки: тир, музей боевой славы и показательные выступления по армейскому рукопашному бою. В ряды юнармейцев вступили 55 учащихся общеобразовательных учреждений.

Охват составил 400 человек и 7 волонтеров.



5. *Патриотический автомарш «Юнармия – от Победы к Победам! Курилы – Берлин 2020».*

Автомарш проходил 03 марта 2020 года на площади Памяти Героев с целью ознаменования подвига многонационального советского народа в Победе в Великой Отечественной войне 1941-1945 годов.

Охват составил 140 человек и 1 волонтер.

6. *«Мастер-класс к 8 марта».*

Мероприятие состоялось 06 марта 2020 года. Цель – изготовление поздравительной открытки к 8 марта. Участниками мероприятия стали дети, находящиеся в социально опасном положении и трудной жизненной ситуации. Также было проведено чаепитие и игры с детьми.

Охват составил 25 человек.

7. *«Молодежная волна-онлайн 2020» в рамках празднования Всероссийского дня молодежи.*

В связи с неблагоприятной эпидемиологической ситуацией, праздник впервые проходил в онлайн-формате в середине июня 2020 года.

В рамках мероприятия были организованы следующие онлайн мероприятия:

- конкурс видеопоздравлений: участники конкурса записывали видеоролики с поздравлениями молодежи города;
- конкурс «История моего успеха»: участники конкурса написали эссе с описанием своих достижений в различных сферах деятельности;
- акция «Подарки для всех»: разыгрывали сувенирную продукцию Молодежного центра;
- онлайн-игра «Время действовать»: на протяжении 7 дней участники определяли места с фотографий (достопримечательности города), находили их, затем фотографировались на их фоне и выкладывали в «истории» в социальной сети «Instagram», отмечая аккаунт Молодежного центра;
- фотоакция «Моя семья – мое богатство»: участники акции публиковали в социальных сетях семейные фотографии, вмещающие на одном кадре как можно большее число поколений;
- конкурс «Музей молодежи»: сбор фотографий атрибутов молодежи разных времен с дальнейшей публикацией в социальных сетях Молодежного центра;
- фотоконкурс «Снова в моде»: конкурс фотографий в социальных сетях на самую креативную фотографию с обозначением принадлежности к определенной субкультуре;
- спортивный челлендж «Кто больше?»: онлайн-эстафета по отжиманиям и приседаниям в социальных сетях на определение рекордсменов;
- конкурс «5 строк о молодежи»: конкурс стихотворений, составленных с использованием пяти заданных слов («хайп», «ЗОЖ», «поколение», «лето», «молодой»);
- онлайн-марафон «Погамаем?!»: участники участвовали в онлайн-играх «Тайны Океана», «Ну, погоди!», «Sonic Dash – бег игра», «Космический Мост», «Денди Танчики»;
- онлайн-экскурсия по Молодежному центру: прямые эфиры в Молодежном центре с презентациями клубных объединений и секций;
- игра «Много букв»: онлайн-игра с составлением слов на скорость из одного длинного слова «Субкультура».

Охват составил более 1 000 человек.

8. *Месячник «ЗОЖ».*

Мероприятие проходило с 01.06.2020 по 30.06.2020. В социальных сетях Молодежного центра были опубликованы информационные посты на тему профилактики наркомании, алкоголизма, суицида, ответственности за правонарушения, а также пропаганды здорового образа жизни.

Охват составил 423 человека.

***В отчетном периоде на территории были проведены следующие наиболее значимые акции:***

1. *Всероссийская акция «Блокадный хлеб».* Акция проводилась с 20.01.2020 по 20.02.2020 с целью сохранения памяти о блокаде Ленинграда в период Великой Отечественной войны 1941-1945 гг.

В рамках акции были оформлены тематические стенды «Подвиг Ленинграда. Фотолетопись», показаны киноленты «Дневник Тани Савичевой», заполнены и переданы 77 памятных открыток для ветеранов-блокадников.

Охват составил 77 человек и 6 волонтеров.

2. *Краевая акция «Лоскутовое Знамя Великой Победы».* Акция проводилась с 17.02.2020 по 27.03.2020 с целью формирования патриотических ценностей и чувства уважения к героическому прошлому нашей страны, подвигам советского народа в годы Великой Отечественной войны 1941-1945 гг.

В рамках акции были изготовлены фрагменты Знамени Победы. На фрагментах знамен участники акции отразили значение Победы советского народа в Великой Отечественной войне 1941-1945 гг.

Охват составил более 100 человек.

3. *«#Мывместе».* В марте 2020 года был сформирован штаб по оказанию помощи гражданам пожилого возраста при режиме самоизоляции. В реестр волонтеров штаба вошло 66 человек: 44 волонтера по Центральному району, 13 человек по району Талнах и 9 человек по району Кайеркан.

Краевым волонтерским штабом «Мы вместе» был назначен руководитель волонтерского штаба на территории города. Заявки на оказание помощи поступали из двух источников – муниципальный ситуационный штаб и краевой штаб.

В городе параллельно работало 3 группы волонтеров:

- от Управления по спорту (выполняли заявки от пожилых граждан и малоимобильных групп населения);
- от фонда «Территория добра» (совместно с КГБУ СО «КЦСОН «Норильский» осуществляли поддержку малоимущих одиноких мамочек с детьми);
- от ЗФ ПАО «ГМК «Норильский никель» (оказывали помощь в комплектовании продуктовых наборов в сети продовольственных магазинов).

В период с 29.03.2020 по 01.07.2020 волонтерами отработана 131 заявка (77 заявок из муниципального ситуационного штаба и 54 заявки из краевого волонтерского штаба).

*Также, на территории города с 01.02.2020 по 22.02.2020 на базе Молодежного центра проходил фотоконкурс «В объективе».* Цель – выявление и поддержка одаренных и талантливых детей, развитие творческой деятельности, а также популяризации Года театра среди молодежи.

Участникам необходимо было опубликовать фотографию в социальной сети Instagram (Инстаграм) или Вконтакте, указав хэштег #живутеатром\_Норильск, #арт-парад, #ятаквижуеатр.

Охват составил 70 человек.

### ***Информация о выездных мероприятиях***

1. *Поездка местного отделения Всероссийского детско-юношеского движения «Юнармия»* в г. Красноярск проходила с 13.03.2020 по 16.03.2020. Цель – формирование у молодого поколения чувства патриотизма, популяризация изучения истории родной страны.

Участники посетили Парк Победы, посмотрели репетицию Парада, а также посетили музей Победы.

2. *Семинар-практикум для представителей Всероссийского общественного движения «Волонтеры Победы»* проводился с 23.03.2020 по 27.03.2020 в г. Брянск.

Поездка была организована проектом «Travel-гранты» программы «Мир новых возможностей» ПАО ГМК «Норильский никель». Основная тема семинара – подготовка волонтеров к реализации проектов движения, вошедших в план основных мероприятий по проведению в Российской Федерации Года памяти и славы.

3. *Установочное совещание по вопросам вовлечения молодёжи Красноярского края в добровольческую (волонтерскую) деятельность* проводилось 04.03.2020 и 05.03.2020 в г. Красноярск. Цель – создания условий и инфраструктуры для эффективного развития добровольческой (волонтерской) деятельности на территории Красноярского края.

### ***Волонтерские и молодежные движения:***

➤ *Добровольческое агентство «Добрые люди»* осуществляет свою деятельность на базе Молодежного центра. Участники помимо проведения социально-направленных мероприятий, также помогают в организации мероприятий молодежной направленности различного уровня. Агентством ведется постоянное сотрудничество по организации и проведению добровольческих акций. Волонтеры постоянно принимают участие в различных мероприятиях.

***В рамках поддержки молодежных инициатив, на территории были реализованы следующие молодежные проекты:***

➤ *«Городской конкурс молодежных проектов»*. В рамках конкурса оказана финансовая поддержка авторам 7 молодежных проектов-победителей на общую сумму 600,0 тыс. руб.:

1. «Объединение спортивной молодежи» – привлечение инвалидов к занятиям физической культурой и спортом. Сумма поддержки 95,0 тыс. руб.

2. «Волонтеры Победы» – пополнение экспозиции «Музея боевой славы» массово-габаритными макетами советского оружия и проведение регулярных экскурсий для школьников. Сумма поддержки 99,5 тыс. руб.

3. «Школьный шахматный клуб «Норд-дебют» – создание шахматного клуба «Норд-Дебют» на базе школы № 3 для проведения спортивных мероприятий для обучающихся 1-4 классов. Сумма поддержки 50,0 тыс. руб.

4. «Молодежная редакция» – создание молодежной редакции на базе Молодежного центра, которая силами молодых авторов будет формировать информационную повестку молодежных мероприятий в городе. Сумма поддержки 75,5 тыс. руб.

5. «Музыкальный старт» – социальная поддержка и пропаганда культуры и творчества среди детей и подростков, оказавшихся в трудной жизненной ситуации, путем их вовлечения в актуальное современное музыкальное сообщество диджеев. Сумма поддержки 95,0 тыс. руб.

6. «ДоброSport» – формирование нравственных ценностей у детей и подростков через привлечение к участию в благотворительном спортивно-творческом мероприятии. Сумма поддержки 95,0 тыс. руб.

7. «Арт-клуб «Контраст» – создание комфортного и безопасного арт-пространства для интерактивного творческого взаимодействия родителей и их детей, а также подростков, через организацию клуба выходного дня. Сумма поддержки 90,0 тыс. руб.

Все проекты будут реализованы до конца текущего года.

➤ *«Территория Красноярский край» (до 2020 года проект назывался «Территория 2020»)*. Цель – выявление и включение инициатив молодых людей в проектную деятельность, для последующей реализации социально значимых проектов на территории города.

Общая сумма грантовой поддержки на реализацию 43 проектов составила 504,3 тыс. руб., также 3 проекта получили административную поддержку.

По итогам I сессии победили следующие проекты:

1. «Industrial Норильск» – проведение фотовыставки «Industrial Норильск» на базе Молодежного центра.

2. «Movie Viewing» – проведение цикла кинопоказов на английском языке для молодежи города.

3. «Sport Fest 2020» – организация и проведение спортивного фестиваля «Sport Fest 2020» для молодежи города.

4. «ZOOM» – молодежное сообщество фотолюбителей «ZOOM», знакомство участников сообщества с основами знаний по фотографии, а также с различными жанрами фотоискусства.

5. «В кругу семьи» – семейный фестиваль.

6. «Весёлый бак» – благоустройство района Кайеркан (покраска мусорных баков, привитие эко-мышления у молодого поколения, привлечение молодежи к общественной работе).

7. «Геймеры» – проведение соревнований по компьютерным играм.

8. «Дед Мороз спешит поздравить» – организация и проведение праздничной программы для детей из многодетных семей.

9. «День мороза» – организация и проведение праздника для малообеспеченных семей.

10. «Енотики» – проведение 4 мастер-классов по батикю.

11. «Зеленая волна» – уборка общественного пространства ручья «Кайерканский».

12. «Интеллектуальная игра РИСК «Герои Отечества» – популяризация изучения истории и культуры России среди молодежи города.

13. «Клякса» – проведение 4 мастер-классов в различных техниках для детей, находящихся в тяжелой жизненной ситуации.

14. «Лофт» – создать пространство «Лофт» для организации продуктивного досуга молодежи.

15. «Социальный проект с детьми-инвалидами, детьми с ОВЗ: «Мастерская ручной работы: от косоплетения до глиняного дела» – проведение интерактивных мероприятий народной декоративно-художественной направленности для учащихся детей инвалидов и детей с ОВЗ из школы № 45.

16. «Молодежная редакция» – создание молодежной редакции на базе Молодежного центра, которая будет формировать информационную повестку молодежных мероприятий в городе.

17. «Норильск - город, в котором я живу» – организация познавательно-патриотического квеста «Норильск - город, в котором я живу».

18. «Отряд Курмышева» – создание патриотического отряда из числа учеников школы №3 в количестве 15 человек.

19. «Праздник «Белая» – организация и проведение праздника для малообеспеченных семей и семей, находящихся в тяжелой жизненной ситуации.

20. «Спектр добра» – разнообразие досуга детей и подростков с помощью проведения конкурсно-игровых программ.

21. «Стрел`ОК» – проведения соревнований по стрельбе из пневматической винтовки среди молодёжи города.

22. «Уличный спорт» – проведение турнира по стритболу среди молодых людей и девушек в возрасте от 14 до 30 лет.

23. «Улыбнись» – проведение тренинга по доброжелательности для молодежи в возрасте от 13 до 16 лет.

24. «Шаг вперед» – проведение 5 мастер-классов по танцам для детей, подростков и педагогов города в прямом эфире Instagram.

По итогам II сессии победили следующие проекты:

1. «Арт-цех» – проведение творческих мастер-классов.

2. «Самый-самый» – организация и проведение спортивных соревнований для молодежи города, приуроченных к всероссийскому дню Бега.

3. «Клуб по настольному теннису» – организация клуба по настольному теннису для молодых людей и девушек в возрасте от 14 до 30 лет.

4. «Ладья» – создание интеллектуального клуба «Ладья», который позволит привлечь молодежь к проведению интересного, интеллектуального и продуктивного досуга.

5. «Праздник мяча» – организация и проведение спортивного мероприятия «Праздник мяча» для разных возрастных категорий граждан города.

6. «Эко-бригада» – уборка территории тундры в районе реки «Амбарная».

7. «Онлайн конкурс «Раскрой свой талант» – организация онлайн конкурса для школьников города.

8. «Межмуниципальный творческий конкурс «Память Победы» – проведение межмуниципального творческого конкурса «Память Победы», посвященного 75-летию Победы советского народа в Великой Отечественной войне.

9. «Разноцветное лето» – организация и проведение арт-конкурса рисунков цветными мелками на асфальте для молодежи города.

10. «ГаРкИвМа» – организация и проведение мастер-класса по нанесению аквагрима для детей и молодежи города.

11. «Семена» – создание клуба цветоводов для повышения экологической культуры молодежи, трудового воспитания и бережного отношения к окружающей среде.

12. «Что-где-когда» – организация серии игр для подростков, находящихся в социально опасном положении и трудной жизненной ситуации.

13. «Субботний Квартирник» – создание неформального места встречи для творческого самовыражения на базе Молодёжного центра.

14. «Ножницы» – изменение неприличного рисунка и нецензурных слов на фасадах жилых домов.

15. «Викторина «Борьба умов» – проведение викторины для старшеклассников и студентов города.

16. «Встреча «Пока мы помним – мы живём» – организация встречи старшеклассников с участниками военных действий в Афганистане.

17. «Собачья бяка» – организация и проведение акции для владельцев собак города в день всемирного дня Чистоты.

18. «Журналистский LevelUp» – организация 6 разноформатных мероприятий, направленных на приобретение/усиление журналистских «ремесленных» компетенций и личностных умений учащихся, заинтересованных в освоении журналистских профессий.

19. «Акция «Помоги сверстнику» – сбор вещей и канцелярских принадлежностей для нуждающихся детей города.

20. «Марш-бросок «Охота за стикерами» – организация игры «Охота за стикерами» для молодёжи.

21. «Мастер-класс «Выход из конфликта за считанные секунды» – организация мастер-класса для старшеклассников.

22. «Прокач» – организация и проведение спортивных соревнований для молодых людей от 18 до 30 лет.

Все проекты будут реализованы до конца текущего года.

### ***Информация о реализации грантов с указанием объемов финансирования и направлений их реализации***

В результате конкурсного отбора в 2020 году на территорию привлечены субсидии краевого бюджета:

– субсидия на реализацию отдельных мероприятий муниципальных программ/подпрограмм молодежной политики – 700,0 тыс. руб.;

– субсидия на развитие системы патриотического воспитания – 200,0 тыс. руб.

### ***Работа Краевых трудовых отрядов старшеклассников (далее – КТОС)***

В 2020 году в связи со сложившейся неблагоприятной санитарно-эпидемиологической обстановкой, вызванной распространением коронавирусной инфекции, организация деятельности краевых трудовых отрядов старшеклассников не осуществлялась.

### ***Платные услуги***

В отчетном периоде Молодежный центр предоставлял населению следующие платные услуги:

1. Тренажерный зал.

2. Настольный теннис.
3. Аренда залов.
4. Приобретение абонементов в тренажерный зал.
5. Детская игровая комната «Каруселька».

Таблица 46

Наименование показателя	Ед. изм.	6 месяцев		Отклонение
		2019 год	2020 год	
				+/-
Оказание платных услуг	тыс. руб.	272,2	249,6	-22,6

В связи с ограничительными мерами доходы от оказания платных услуг населению незначительно снизились.

### 9.6 Деятельность социально ориентированных общественных объединений и некоммерческих организаций

По состоянию на 01.07.2020 на территории зарегистрировано 98 социально ориентированных некоммерческих организации (далее – СОНКО), которые осуществляют взаимодействие с Администрацией города Норильска и помогают решать ряд важных общественных задач на территории города.

Основными видами и направлениями деятельности СОНКО являются: развитие спорта; военно-патриотическая деятельность; защита прав и интересов инвалидов; помощь молодежным организациям и объединениям, продвижение молодежных инициатив; вовлечение граждан в общественно полезную деятельность; поддержка и защита интересов различных категорий граждан (слабозащищенных, малоимущих, молодых родителей, одиноких пожилых граждан и иных социальных групп), оказание поддержки социально неблагополучным семьям; возрождение лучших традиций милосердия, нравственности и просвещения, осуществление медико-социальной и гуманитарной помощи пожилым людям, инвалидам, детям-сиротам и детям, оставшимся без попечения родителей, тяжело-больным, всем нуждающимся в помощи независимо от национальности и вероисповедания; развитие фотоискусства в г. Норильске, развитие художественного и дизайн-образования, содействие развитию российской архитектуры и др.

Количество национально-культурных объединений (далее – НКО) в отчетном периоде составило 12 ед., что на 2 ед. больше, чем за аналогичный период прошлого года.

Количество СОНКО, получивших поддержку составило 1 776 ед., что превышает уровень прошлого года на 0,7% за счет увеличения количества проведенных консультаций.

### Основные показатели деятельности СОНКО

Таблица 47

№ п/п	Наименование показателя	Ед. изм.	I полугодие		Отклонение	
			2019	2020	+/-	%
1	Количество СОНКО на территории	ед.	92	98	6	106,5
1.1	национально-культурных объедине-	ед.	10	12	2	120,0

№ п/п	Наименование показателя	Ед. изм.	I полугодие		Отклонение	
			2019	2020	+/-	%
2	Количество СОНКО, получивших	ед.	1 764	1 776	12	100,7
2.1	финансовую, из них:	ед.	3	3	0	100,0
	НКО	ед.	1	1	0	100,0
2.2	консультационную	ед.	1 548	1 632	84	105,4
2.3	информационную	ед.	213	141	-72	66,2
3	Количество проектов, реализуемых	ед.	5	10	5	200,0
3.1	местного бюджета, из них:	ед.	3	3	0	100,0
	- НКО	ед.	1	1	0	100,0
3.2	краевого бюджета, из них:	ед.	0	0	0	-
	- НКО	ед.	0	0	0	-
3.3	федерального бюджета, из них:	ед.	2	7	5	350,0
	- НКО	ед.	0	0	0	-
3.4	внебюджетных источников, из них:	ед.	0	0	0	-
	- НКО	ед.	0	0	0	-

### ***Информация о реализации грантов***

#### ***1. Местный бюджет***

Ежегодно на оказание финансовой поддержки **СОНКО** из средств местного бюджета выделяется 400,0 тыс. руб. для проведения городского конкурса социальных проектов. В 2020 году победителями конкурса стали 2 СОНКО (сумма для реализации одного социального проекта составила 200,0 тыс. руб.):

1. Норильская местная общественная организация «Спортивная федерация функционального многоборья «Кроссфит», проект «НЕ\_СИДИМ\_ДОМА (Новые горизонты академии сапсерфинга)». Проект направлен на развитие туристско-рекреационного потенциала города, пропаганду водного туризма, привлечение молодежи к безопасному активному отдыху на воде. По окончании проекта будет создан фото и видео альбом, который продемонстрирует туристическую привлекательность города.

2. Норильская местная организация общероссийской общественной организации «Всероссийское общество инвалидов», проект «Кружок рукоделия». Проект направлен на создание «Кружков рукоделия» для людей с ограниченными возможностями здоровья. В рамках реализации проекта будут проводиться мастер-классы и практические занятия, которые будут решать следующие задачи:

- объединять людей, занимающихся творчеством, обучать новой технике рукоделия, воспитывать социальный оптимизм;
- научить детей делать своими руками поделки и игрушки.

Проекты находятся в стадии реализации и будут реализованы до конца текущего года.



Также, в отчетном периоде прошел городской конкурс социальных проектов среди **НКО**. Общий денежный фонд конкурса составил – 200,0 тыс. руб. из средств местного бюджета.

По результатам экспертной оценки заявок, победителем конкурса признан проект «Будем дружить!» местной общественной организации национально-культурной автономии казахов «Ынтымак» г. Норильска. Проект направлен на:

- создание условий для преодоления социально-культурных барьеров, предрассудков и противоречий;
- налаживание межнационального общения народов, проживающих на территории города;
- формирование культуры межнациональных отношений у молодежи;
- воспитание толерантности, достижение гражданского согласия, развитие межнациональных контактов.

В рамках проекта будет организована и проведена этновыставка казахской культуры, которая будет сопровождаться творческими выступлениями и концертной программой. Выставка будет способствовать воспитанию у казахской молодежи бережного отношения к этнокультурным ценностям своего народа, а представителям других народов поможет лучше узнать историю, традиции и быт казахов.

Проект находится в стадии реализации, которая завершится до конца текущего года.

## 2. Федеральный бюджет

В отчетном периоде по итогам конкурсного отбора в конкурсах:

1. «Первый президентский конкурс 2020» – 5 242,5 тыс. руб., победителями стали:

– норильская местная общественная организация поддержки детско-юношеского хоккея «Хоккей детям», проект «Дворовой спорт на Крайнем севере!». Проект направлен на возрождение интереса к проведению семьями совместного досуга во дворе. Цель проекта – формирование в молодежной и семейной среде здорового образа жизни, системы традиционных и семейных ценностей путем вовлечения в регулярные тренировки и проведение постоянных мероприятий по хоккею с шайбой и футбольными играми не менее чем 500 детей и их родителей из г. Норильска и г. Дудинка.

Сумма гранта – 1 201,7 тыс. руб.

– благотворительный фонд «69 параллель», проект «Покоряя вершины». Проект направлен на повышение доступности и развитие инновационных реабилитационных и оздоровительных услуг для детей с инвалидностью и ограниченными возможностями здоровья (далее – ОВЗ) в районах Крайнего Севера. Основной задачей проекта является запуск современных методов адаптивной физической культуры и психологической коррекции, которые на данный момент не представлены в нашем регионе («Лыжи мечты», психокоррекционные тренинги по развитию навыков soft skills у детей с ОВЗ), а также развитие уже действующего направления – гидрореабилитация.

Сумма гранта – 3 546,8 тыс. руб.

– норильская местная общественная организация профилактики и охраны здоровья матери и ребенка «Мамина школа», проект «Норильский пленэр». Проект предполагает создание условий для социализации пожилых людей, сохранение жизнедеятельности, реализации их творческого потенциала и мотивирования активно-

сти. В основе проекта лежит социализация пожилых людей через творчество. Планируется проведение различных мероприятий, в том числе арт-терапия посредством организации поездок по красивым местам Таймыра. Пожилые люди смогут наслаждаться природой, сделать красивые памятные фотографии. По возвращению участники проекта будут писать картины под руководством художников и руководителя проекта, имеющего профильное образование.

Сумма гранта – 494,0 тыс. руб.

2. «Второй президентский конкурс 2020» – 4 852,5 тыс. руб., победителями стали:

– фонд поддержки социально-экономического и регионального развития «Возможность», проект «Экомарафончик». Большой экологический проект для школьников, в котором каждый проявит себя как ЭКОлогичный член общества. Школьники уже в старшей школе становятся осознанными потребителями. Они смотрят на корпоративных волонтеров, которые уже не первый год участвуют в экологическом марафоне ПАО «ГМК «Норильский никель» и делают Норильск чище и лучше. В период реализации проекта совместно с партнерами и участниками проекта будет разработана настольная игра Экономополия (экономико-экологическая игра). 1 сентября Экономополия будет подарена школам Норильска и Дудинки.

Сумма гранта – 934,5 тыс. руб.

– норильская местная общественная организация «Городской союз аниматоров и игротехников «Шалуны», проект «Семейный клуб настольных игр «Настолкомания для всех»». Проект направлен на семьи, воспитывающие детей с ОВЗ, а также на семьи с детьми, не имеющими таких особенностей. В рамках проекта планируется провести не менее пятнадцати еженедельных игротек на базе детско-семейного пространства «Шалуны» и три выездные игротеки, которые будут организованы и проведены совместно с партнёрами проекта.

Сумма гранта – 498,9 тыс. руб.

– норильская местная общественная организация профилактики и охраны здоровья матери и ребенка «Мамина школа», проект «Волонтерский Форум – Театр». Проект направлен на создание условий для развития культуры волонтерства и внедрения инновационных методик обучения людей.

Сумма гранта – 467,6 тыс. руб.

– норильская местная общественная организация «Федерация спортивного альпинизма Таймыра», проект «Живой Север». Проект направлен на сохранение популяций и видового разнообразия северных пород рыб и птиц путем противодействия браконьерам и очистки акватории бассейна, входящего в Таймырский Заповедник от старых заброшенных и потерянных сетей. Партнерами проекта выступает ФГБУ «Объединённая дирекция Заповедников Таймыра». Очистка будет проводиться силами молодежных, инициативных групп, специализирующихся на ведении деятельности на этой территории (экологический туризм, спортивный, альпинизм, дайвинг) с привлечением владельцев мелких судов. В процессе проведения экспедиций сотрудниками заповедника будут производиться исследовательские, наблюдательные и научные работы. При участии специалистов из общероссийского антибраконьерского движения будут проведены серии встреч с рыбаками г. Норильска и г. Дудинка, в том числе с привлечением специалистов в области устойчивого рыболовства, для повышения грамотности рыбаков в части своих прав и обязанностей при использовании разрешений на добычу биоресурсов.

Сумма гранта – 2 951,5 тыс. руб.

## 9.7 Социальная защита населения

С 01.01.2020 сеть учреждений отрасли «Социальная защита населения» на территории претерпела следующие изменения:

- В результате передачи полномочий в сфере социальной защиты населения на краевой уровень меры социальной поддержки и социальной помощи на территории осуществляют два учреждения социальной защиты – краевого и местного подчинения:

1. Территориальное отделение краевого государственного казенного учреждения «Управление социальной защиты населения» по городу Норильску Красноярского края, осуществляющее реализацию государственных услуг (далее – КГКУ «УСЗН»).

Кроме того, КГКУ «УСЗН» осуществляются функции по исполнению публичных обязательств перед физическими лицами в денежной форме (зачисление средств на лицевые счета граждан), установленных законодательством Российской Федерации и Красноярского края.

2. Муниципальное казенное учреждение «Управление социальной политики» (далее – МКУ «УСП»), осуществляющее реализацию муниципальных услуг – дополнительных мер социальной поддержки и социальной помощи для отдельных категорий граждан за счет средств местного бюджета.

- Муниципальные учреждения социального обслуживания населения, находящиеся на территории города, также переданы на краевой уровень в ведение Министерства социальной политики Красноярского края:

- Краевое государственное бюджетное учреждение социального обслуживания «Комплексный центр социального обслуживания населения «Норильский» (далее – КГБУ СО «КЦСОН» Норильский), ранее муниципальное бюджетное учреждение «Комплексный центр социального обслуживания населения».

- Краевое государственное бюджетное учреждение социального обслуживания «Реабилитационный центр для детей-инвалидов, детей и подростков с ограниченными возможностями «Виктория» (далее – КГБУ СО «Реабилитационный центр для детей «Виктория»), ранее муниципальное бюджетное учреждение «Реабилитационный центр для детей и подростков с ограниченными возможностями «Виктория».

- Краевое государственное бюджетное учреждение социального обслуживания «Центр социальной помощи семье и детям «Норильский» (далее – КГБУ СО «Центр семьи «Норильский»), ранее муниципальное бюджетное учреждение «Центр семьи «Норильский».

Общая численность граждан, состоящих на учете в КГКУ «УСЗН», имеющих право на получение мер социальной поддержки, в сравнении с аналогичным периодом прошлого года (74 994 чел.) выросла на 7,4% и по состоянию на 01.07.2020 составила 80 551 чел., в основном за счет роста граждан, имеющих доход ниже прожиточного минимума. Предоставление мер социальной поддержки гражданам носит заявительный характер, предусматривающий обращение гражданина или его законного представителя в письменной или электронной форме.

## Категории граждан, состоящих на учете в КГКУ «УСЗН»

Наименование показателя	I полугодие		Отклонение	
	2019	2020	+/-	%
<b>Численность граждан, состоящих на учёте в КГКУ «УСЗН» и получающих меры социальной поддержки всего, из них:</b>	<b>74 994*</b>	<b>80 551*</b>	<b>5 557</b>	<b>107,4</b>
Пенсионеры	29 838	30 057	219	100,7
<b>Общее количество инвалидов, в том числе:</b>	<b>5 522</b>	<b>5 801</b>	<b>279</b>	<b>105,1</b>
- инвалиды старше 18 лет	4 795	5 060	265	105,5
- инвалиды боевых действий	4	4	0	100,0
- дети-инвалиды	723	737	14	101,9
Участники ВОВ	3	2	-1	66,7
Жители блокадного Ленинграда	2	2	0	100,0
Бывшие несовершеннолетние узники фашистских концлагерей	6	6	0	100,0
Ветераны труда	5 093	4 835	-258	94,9
Труженики тыла	22	15	-7	68,2
Ветераны боевых действий	1 397	1 394	-3	99,8
Члены семей погибших (умерших) инвалидов и участников ВОВ	16	15	-1	93,8
Члены семей погибших (умерших) ветеранов боевых действий	45	40	-5	88,9
Ветераны труда Красноярского края	15 018	15 151	133	100,9
Родители (вдовы) погибших (умерших) военнослужащих	3	3	0	100,0
Реабилитированные лица	148	141	-7	95,3
Лица, пострадавшие от политических репрессий	1	1	0	100,0
Граждане, подвергшиеся воздействию радиации вследствие катастрофы на Чернобыльской АЭС, аварии на ПО «Маяк», испытаний на Семипалатинском полигоне	86	84	-2	97,7
Члены семей граждан, подвергшиеся воздействию радиации вследствие катастрофы на Чернобыльской АЭС, аварии на ПО «Маяк», испытаний на Семипалатинском полигоне	78	70	-8	89,7
Почётные доноры России	978	959	-19	98,1
Педагогические работники образовательных учреждений, работающие и проживающие в сельской местности, рабочих поселках (поселках городского типа) Красноярского края	31	31	0	100,0
<b>Граждане, имеющие доход ниже прожиточного минимума, в том числе:</b>	<b>7 616</b>	<b>9 863</b>	<b>2 247</b>	<b>129,5</b>
- дети	3 766	4 946	1 180	131,3
- граждане трудоспособного возраста	3 071	4 114	1 043	134,0
- инвалиды	413	415	2	100,5
- пенсионеры	366	388	22	106,0
<b>Численность семей с детьми, состоящих на учете в КГКУ «УСЗН» и получающих меры социальной поддержки, всего, из них:</b>	<b>7 051*</b>	<b>7 980*</b>	<b>929</b>	<b>113,2</b>
Многодетные семьи	2 294	2 378	84	103,7
Семьи с детьми, имеющие доход ниже прожиточного минимума	1 784	2 448	664	137,2

Наименование показателя	I полугодие		Отклонение	
	2019	2020	+/-	%
Семьи одиноких матерей	1 325	1 436	111	108,4
Семьи с детьми-инвалидами	706	721	15	102,1
Семьи ветеранов боевых действий	522	505	-17	96,7
Семьи, потерявшие кормильца	420	492	72	117,1

\* граждане и семьи, состоящие на учете, могут учитываться в нескольких категориях

### ***КГБУ СО «КЦСОН» Норильский»***

Учреждение осуществляет деятельность по следующим функциональным направлениям:

- решение общих вопросов социальной поддержки граждан;
- профилактика безнадзорности и правонарушений несовершеннолетних;
- социальная поддержка граждан пожилого возраста и инвалидов.

Фактически за I полугодие 2020 года обслужено 1 506 чел., что на 0,5% больше, чем за аналогичный период 2019 года (1 499 чел.).

Кроме того, Учреждению переданы функции по оплате услуг по перевозке детей и сопровождающих в летние оздоровительные лагеря за счет средств краевого бюджета. Ввиду сложившейся санитарно-эпидемиологической ситуации на территории, организация отдыха детей в летних оздоровительных лагерях в 2020 году не осуществлялась.

### ***КГБУ СО «Реабилитационный центр для детей «Виктория»***

Учреждение создано в целях развития системы социальной и психолого-педагогической реабилитации детей и подростков с ограниченными возможностями, социальной поддержки семей с детьми-инвалидами, во исполнение Федерального Закона «О социальной защите инвалидов в Российской Федерации».

На 01.07.2020 в городе проживает 737 детей-инвалидов, что на 1,9% выше, чем по состоянию на 01.07.2019 (723 ребенка-инвалида).

Фактически за I полугодие 2020 года обслужено 496 чел., что на 5,3% ниже, чем за аналогичный период 2019 года (524 чел.).

### ***КГБУ СО «Центр семьи «Норильский»***

Основная деятельность Учреждения направлена на оказание поддержки и помощи семьям, детям и отдельным гражданам, попавшим в трудную ситуацию, а именно:

- содействие развитию и укреплению семьи как социального института;
- улучшение показателей социального здоровья семьи и детей;
- реализация прав семьи и детей в защите и помощи со стороны государства;
- сокращение распространённости социального неблагополучия детей и семей с детьми;
- осуществление мер по выявлению семей и детей, находящихся в обстоятельствах, которые ухудшают или могут ухудшить условия их жизнедеятельности;
- повышение престижа семейного образа жизни и ответственного родителя, возрождение и развитие семейных ценностей и традиций, преемственности поколений;
- установление гармоничных внутрисемейных отношений;

- гуманизация связей семьи с обществом и государством;
- осуществление межведомственного и межсекторного взаимодействия в решении вопросов социального обслуживания семьи и детей.

За I полугодие 2020 года услугами учреждения воспользовались 1 424 чел., что на 7,3% больше, чем по состоянию на 01.07.2019 (1 327 человек).

### **Ассигнования местного бюджета в виде социального обеспечения населения**

В отчетном периоде оказывалась социальная поддержка населению за счет средств местного бюджета в рамках полномочий органов местного самоуправления.

Таблица 49

### **Социальные выплаты за счет средств местного бюджета**

Наименование показателя	I полугодие 2019		I полугодие 2020		Отклонение, +/-	
	чел.	тыс. руб.	чел.	тыс. руб.	чел.	тыс. руб.
Реализация ФЗ от 02.03.2007 № 25-ФЗ «О муниципальной службе в Российской Федерации», доплата к пенсии Почетным гражданам города Норильска	177	6 774,3	190	5 058,1	13	-1 716,2
Субсидии специализированной службе по вопросам похоронного дела	-	2 298,3	-	1 931,0	-	-367,3
<b>ИТОГО:</b>	<b>177</b>	<b>9 072,6</b>	<b>190</b>	<b>6 989,1</b>	<b>13</b>	<b>2 083,5</b>

### **Ассигнования местного бюджета в виде дополнительных мер социальной поддержки населения**

В рамках муниципальной программы «Социальная поддержка жителей МО г. Норильск» осуществляется предоставление дополнительных мер социальной поддержки, не предусмотренных федеральным и краевым законодательством, но необходимость которых подтверждается объективной реальностью.

За отчетный период дополнительные меры социальной поддержки получили следующие категории граждан:

Таблица 50

### **Реализация мероприятий в разрезе основных видов социальной помощи**

№ п/п	Вид помощи	Ед. изм.	Количество получателей		Объем оказанной помощи в денежном выражении, тыс. руб.		в нат. показ., +/-	в ден. выраж., +/-
			I полугодие 2019	I полугодие 2020	I полугодие 2019	I полугодие 2020		
1	Ежемесячная материальная помощь, в т.ч.	чел.	141	147	1 486,2	1 308,4	6	88,0%
	<i>ветеранам ВОВ, бывшим узникам ФКЛ</i>	чел.	50	60	340,9	312,5	10	91,7%
	<i>неработающим пенсионерам из числа реабилитированных граждан</i>	чел.	91	87	1 145,3	995,9	-4	87,0%

№ п/п	Вид помощи	Ед. изм.	Количество получателей		Объем оказанной помощи в денежном выражении, тыс. руб.		в нат. показ., +/-	в ден. вы-раж., +/-
			I полугодие 2019	I полугодие 2020	I полугодие 2019	I полугодие 2020		
2	Продуктовые наборы (ветеранам ВОВ, бывшим узникам ФКЛ)	набор	215	165	475,4	364,0	-50	76,6%
3	Адресная единовременная помощь (гражданам, находящимся в ТЖС)	чел.	550	517	3 893,0	3 540,0	-33	90,9%
4	Единовременная материальная помощь по различным основаниям, в т.ч.:	чел.	1 582	1 329	8 956,9	7 273,9	84	81,2%
	ветеранам ВОВ и приравненным к ним лицам	чел.	50	80	305,0	2 167,0	30	710,5%
	инвалидам	чел.	882	698	2 377,3	725,0	-184	30,5%
	семьям с детьми	чел.	437	299	3 894,4	1 735,7	-138	44,6%
	участникам боевых действий	чел.	13	5	26,0	10,0	-8	38,5%
	реабилитированным гражданам	чел.	7	7	7,0	7,0	0	100,0%
	другие	чел.	200	240	2 347,2	2 629,2	40	112,0%
5	Организация отдыха, оздоровления и лечения, из них:	чел.	51	72	1 483,7	1 404,0	21	94,6%
	инвалиды	чел.	21	24	704,4	701,2	3	99,5%
	семьи с детьми	чел.	30	44	779,3	702,8	14	90,2%
6	Подписка на периодическую печать (ветеранам ВОВ, бывшим узникам ФКЛ, газета «Ветеран», «Красноярский рабочий»)	чел.	35	1	31,4	7,1	-34	22,6%
7	Предоставление льготного проезда в общественном транспорте отдельным категориям граждан	чел.	6 079	3 872	6 128,4	4 290,4	-2 207	70,0%
8	Оказание материальной помощи в виде компенсации расходов на зубопротезирование	чел.	101	54	594,2	311,3	-47	52,4%
9	Компенсация расходов на оплату проезда к месту оказания специализированной медицинской помощи и обратно женщинам, проживающим на территории муниципального образования город Норильск, нуждающимся в специализированной медицинской помощи в период беременности и родов	чел.	10	5	212,6	106,7	-5	50,2%
10	Компенсация расходов на оплату проезда к месту консультации и (или) лечения и обратно работникам учреждений и организаций, финансируемых за	чел.	24	9	560,6	248,2	-15	44,3%

№ п/п	Вид помощи	Ед. изм.	Количество получателей		Объем оказанной помощи в денежном выражении, тыс. руб.		в нат. показ., +/-	в ден. вы-раж., +/-
			I полугодие 2019	I полугодие 2020	I полугодие 2019	I полугодие 2020		
	счет средств местного бюджета, и членам их семей, в целях оказания им медицинской помощи за пределами муниципального образования город Норильск							
11	Организация праздничных мероприятий		-	-	64,6	34,6	-	53,6%
12	Другие мероприятия ( <i>приобретение венков и цветов, изготовление памятных (табличек) и оградок на могилах умерших, возмещение затрат в размере 50% от абонентской платы за пользование телефоном, оплата услуг кредитных организаций, почтовых сборов и т.д.</i> )		-	-	1 455,9	250,8	-	17,2%
	<b>ИТОГО:</b>		-	-	<b>25 342,9</b>	<b>19 139,4</b>	-	<b>75,5%</b>

Всего за I полугодие 2020 года было израсходовано 19 139,4 тыс. руб. бюджетных средств на основные виды социальной помощи, что на 24,5% ниже чем за аналогичный период прошлого года, в основном за счет снижения количества обратившихся граждан за предоставлением льготного проезда в общественном транспорте.

На санаторно-курортное лечение работников муниципальных учреждений города и краевых государственных учреждений здравоохранения, расположенных на территории города, за отчетный период было выдано 36 путевок, в том числе:

- Санаторий «Заполярье» г. Сочи – 15 шт.;
- Санаторий «Центросоюз» г. Белокуриха – 21 шт.

Помимо вышеуказанных мер, в Норильске предоставляются автотранспортные услуги («Социальное такси») по перевозке отдельных категорий граждан легковым автотранспортом по объектам социальной значимости, расположенным на территории города (органы государственной власти и органы местного самоуправления; федеральные, краевые, муниципальные учреждения; муниципальные учреждения социального обслуживания населения; государственные учреждения здравоохранения; помещения, занимаемые отделениями общественных объединений инвалидов).

Услуги «Социального такси» оказываются маломобильным категориям граждан, являющимся получателями социальных услуг в КГБУ СО «КЦСОН» Норильский» и КГБУ СО «Реабилитационный центр для детей «Виктория», с сопровождающими их лицами. Правом на пользование услугой «Социальное такси» обладают инвалиды, дети-инвалиды и граждане пожилого возраста.

За отчетный период службой социального такси выполнено 560 поездок, финансирование составило 70,3 тыс. руб. (средства ЗФ ПАО «ГМК «Норильский никель»).



В связи со сложившейся санитарно-эпидемиологической обстановкой на территории в рамках реализации проекта «Горячее питание» было принято решение о выдаче гражданам, оказавшимся в трудной жизненной ситуации, сертификатов на сумму четыре и три тысячи рублей на взрослого и ребёнка соответственно, которые можно потратить в сети продуктовых магазинов только на продуктовые товары (средства ЗФ ПАО «ГМК «Норильский никель»).

За счет средств местного бюджета за отчетный период МКУ «УСП» в рамках муниципальной программы «Развитие образования» реализованы следующие мероприятия:

Таблица 51

### Реализация основных мероприятий социальной направленности

тыс. руб.				
№ п/п	Виды социальной помощи и услуг	I полугодие 2019	I полугодие 2020	Отклонение, +/-
1.	Оказание материальной помощи по оплате проезда детей в возрасте до 18 лет при отсутствии права оплаты проезда по другим основаниям, по фактическим расходам, но не более 15000 руб. на детей в возрасте до 12 лет; не более 30000 руб. на детей в возрасте старше 12 лет	614,9	328,9	-286,0
2.	Расходы на обеспечение сопровождения групп детей, выезжающих на отдых по путевкам министерства социальной политики Красноярского края	131,4	0,0*	-131,4
3.	Приобретение формы для группы детей, выезжающих на юг Красноярского края по путевкам министерства социальной политики Красноярского края	38,0	0,0*	-38
	<b>Всего расходов:</b>	<b>784,3</b>	<b>328,9</b>	<b>-455,4</b>

\* в связи со сложившейся санитарно-эпидемиологической обстановкой на территории, организация отдыха детей в летних оздоровительных лагерях в 2020 году не осуществлялась

За отчетный период оплачен проезд 17 детям в возрасте до 18 лет по личным обращениям родителей (законных представителей), имеющих право на данный вид помощи, на общую сумму 328,9 тыс. руб.

Материальная помощь оказывается 1 раз в 2 года на проезд детей к месту проведения отдыха и обратно:

- для детей из малообеспеченных семей – при среднедушевом доходе семьи ниже одной величины прожиточного минимума;

- для детей работников организаций, финансовое обеспечение деятельности которых осуществляется за счет средств федерального, краевого и местного бюджетов, – при среднедушевом доходе семьи ниже полутора величин прожиточного минимума.

Материальная помощь оказывается ежегодно детям из числа кадетов, зарегистрированных по месту жительства на территории города, по оплате проезда от места учебы или места жительства к месту отдыха и обратно к месту учебы или к месту жительства:

- из числа малообеспеченных семей – при среднедушевом доходе семьи ниже одной величины прожиточного минимума;

- из числа семей работников организаций, финансовое обеспечение деятельности которых осуществляется за счет средств федерального, краевого и местного

бюджетов, – при среднедушевом доходе семьи ниже полутора величин прожиточного минимума;

– без учета дохода – из числа детей, оставшихся без попечения родителей; детей, находящихся под опекой (попечительства), детей-сирот.

Материальная помощь оказывается ежегодно на проезд детей к месту проведения отдыха и обратно:

– без учета дохода – для детей, оставшихся без попечения родителей; детей, находящихся под опекой (попечительства), детей-сирот, зарегистрированных по месту жительства или по месту пребывания и проживающих на территории города.

## 9.8 Анализ кадровой обеспеченности учреждений социальной инфраструктуры

### 1. Управление общего и дошкольного образования Администрации города Норильска

Штатная численность по отрасли «Образование» в отчетном периоде по отношению к аналогичному периоду прошлого года увеличилась на 2,4% и составила 8 751,4 шт. ед. Среднесписочная численность увеличилась на 0,2% и составила 6 507 человек.

Таблица 52

#### Среднесписочная и штатная численность работников учреждений

Категории работников	Штатная численность, шт. ед.			Среднесписочная численность, чел.		
	I полугодие		откл. +/-	I полугодие		откл. +/-
	2019	2020		2019	2020	
<b>Всего по отрасли, в т.ч.</b>	<b>8 544,1</b>	<b>8 751,4</b>	<b>+207,3</b>	<b>6 497</b>	<b>6 507</b>	<b>+10</b>
Аппарат и прочие	51,5	34,5	-17,0	49	34	-15
МКУ «Обеспечивающий комплекс»	178,5	195,5	+17,0	163	178	+15
Всего по учреждениям общего и дополнительного образования, в т.ч.:	5 082,5	5 176,0	+93,5	3 427	3 401	-26
- п. Снежногорск	46,6	43,0	-3,6	39	33	-6
Всего по учреждениям дошкольного образования	3 231,6	3 345,4	+113,8	2 858	2 894	+36
- п. Снежногорск	28,0	25,6	-2,4	23	24	+1

Анализ численности работников Управления и подведомственных ему учреждений по итогам отчетного периода 2020 года в сравнении с 2019 годом показал следующее:

1. Сокращение 17 шт. ед. **аппарата отрасли** обусловлено оптимизацией численности работников органов местного самоуправления и введением их в штатное расписание МКУ «Обеспечивающий комплекс».

2. Увеличение количества штатной численности **в учреждениях общего и дополнительного образования** на 93,5 шт. ед. сложилось в результате:

– введения 61,0 шт. ед. по должностям: учитель-логопед, учитель-дефектолог, педагог-психолог, инструктор по труду, учитель в связи с зачислением в образовательные учреждения СШ № 3, 8, 9, 13, 14, 16, 17, 20, 21, 23, 24, 27, 28, 29, 30, 31, 32, 33, 36, 37, 38, 39, 40, 42, 43, 45, Интернат №2 и Гимназии №5, 11, 7, 48 учащихся

с ОВЗ, которым рекомендовано индивидуальное обучение на дому;

- введения 36,5 шт. ед. согласно проведенной тарификации педагогических работников;

- сокращения 4,0 шт. ед. по должностям: сторож и заведующий хозяйством в СШ №41 в связи с изъятием из оперативного управления 2-го корпуса.

3. Увеличение штатной численности в **учреждениях дошкольного образования** на 113,8 шт. ед. сложилось в результате:

- введения 40,4 шт. ед. по должностям: учитель-логопед, воспитатель, старший воспитатель, учитель-дефектолог, помощник воспитателя, инструктор по физической культуре, педагог-психолог в детских садах №1, 8,14, 25, 46, 73, 74, 75, 81, 84, 92, 93, 98 в связи с зачислением детей с ОВЗ;

- введения 9,1 шт. ед. по должностям: шеф-повар, помощник воспитателя, контрактный управляющий, воспитатель, учитель-дефектолог, учитель-логопед в детских садах №24, 25, 59, 68, 75;

- введения 70,3 шт. ед. по должностям: заведующий хозяйством, шеф-повар, воспитатель, старший воспитатель, педагог-психолог, учитель-дефектолог, учитель-логопед, музыкальный руководитель, инструктор по физической культуре, делопроизводитель, младший воспитатель, грузчик, сторож, подсобный рабочий, уборщик служебных помещений, дворник, рабочий по комплексному обслуживанию зданий и сооружений, кладовщик, плотник, повар, машинист по ремонту и стирке белья, кастелянша в детский сад №86 в связи с вводом в эксплуатацию второго корпуса;

- сокращения 2,3 шт. ед. по должностям: инструктор по физической культуре, кастелянша, машинист по стирке и ремонту спецодежды в МБДОУ ДС №68, 75;

- сокращения 3,7 шт. ед. по должностям: младший воспитатель, воспитатель, музыкальный руководитель, заведующий хозяйством, делопроизводитель в детском саду пос. Снежногорск (МБОУ «СШ №24») в связи с уменьшением количества детей, посещающих детский сад.

В целом по отрасли сохраняется дефицит кадров (учителей английского и русского языков, физики, начальных классов, математики, в детских садах требуются воспитатели и музыкальные руководители), что обусловлено выходом работников на пенсию по старости, выездом в другие регионы на постоянное место жительства, а также отсутствием на территории города высших учебных заведений по соответствующим профилям обучения.

Для снижения кадрового дефицита в рамках реализации муниципальной программы «Приглашение специалистов, обладающих специальностями, являющимися дефицитными для муниципальных и иных учреждений муниципального образования город Норильск» за отчетный период было приглашено 11 человек из предусмотренных на 2020 год 12 квот. Прибыло и трудоустроено 4 специалиста.

## ***2. Управление по делам культуры и искусства Администрации города Норильска***

Штатная численность по отрасли «Культура» в отчетном периоде по отношению к аналогичному периоду прошлого года увеличилась на 0,7% и составила 1 075,3 шт. ед. Среднесписочная численность уменьшилась на 0,9% и составила 809 человек.

**Среднесписочная и штатная численность работников**

Категории работников	Штатная численность, шт. ед.			Среднесписочная численность, чел.		
	I полугодие		откл. +/-	I полугодие		откл. +/-
	2019	2020		2019	2020	
<b>Всего по отрасли, в т.ч.:</b>	<b>1 068,0</b>	<b>1 075,3</b>	<b>+7,3</b>	<b>816</b>	<b>809</b>	<b>-7</b>
Аппарат и прочие	19,0	14,0	-5	19	13	-6
МКУ «Обеспечивающий комплекс»	197,8	202,8	+5	186	189	+3
Учреждения культуры	327,3	327,3	0	291	294	+3
Учреждения дополнительного образования	523,9	531,2	+7,3	320	313	-7

Анализ численности работников Управления и подведомственных ему учреждений по итогам отчетного периода 2020 года в сравнении с 2019 годом показал следующее:

1. Уменьшение штатной численности аппарата обусловлено переводом 5,0 шт. ед. (1 шт. ед. начальника отдела и 4 шт. ед. специалистов) из отдела экономического анализа и планирования Управления в МКУ «Обеспечивающий комплекс».

2. По учреждениям культуры штатная численность осталась неизменной.

3. В учреждениях дополнительного образования увеличение штатной численности на 7,3 шт. ед. обусловлено:

– введением 3 шт. ед. в МБУ ДО «ОДШИ» по должности сторож для охраны в круглосуточном режиме отдельно стоящего здания, изъятого из оперативного управления МБОУ «СШ №41» и переданного в ведение Управления;

– введением 4,3 шт. ед. в МБУ ДО «ТДШИ» педагогического персонала.

Среднесписочная численность работников по отрасли уменьшилась на 7 чел. в результате увольнения работников.

В рамках реализации муниципальной программы «Приглашение специалистов, обладающих специальностями, являющимися дефицитными для муниципальных и иных учреждений муниципального образования город Норильск» за отчетный период был приглашен 1 специалист в учреждения культуры из предусмотренных на 2020 год 2 квот.

**3. Управление по спорту Администрации города Норильска**

Штатная численность по отрасли «Спорт» в отчетном периоде по отношению к аналогичному периоду прошлого года уменьшилась на 1 шт. ед. и составила 1 077,1 шт. ед. Среднесписочная численность уменьшилась на 1,1% и составила 747 человек.

**Среднесписочная и штатная численность работников**

Категории работников	Штатная численность, шт. ед.			Среднесписочная численность, чел.		
	I полугодие		откл., +/-	I полугодие		откл., +/-
	2019	2020		2019	2020	
<b>Всего по отрасли, в т.ч.:</b>	<b>1 078,1</b>	<b>1 077,1</b>	<b>-1</b>	<b>755</b>	<b>747</b>	<b>-8</b>
Аппарат и прочие	25,0	19,0	-6	22	17	-5

Категории работников	Штатная численность, шт. ед.			Среднесписочная численность, чел.		
	I полугодие		откл., +/-	I полугодие		откл., +/-
	2019	2020		2019	2020	
МКУ «Обеспечивающий комплекс»	30,0	36,0	+6	28	35	+7
Спортивные учреждения	562,3	561,3	-1	420	408	-12
Спортивные школы	405,0	405,0	0	233	236	+3
МБУ «Молодёжный центр»	55,8	55,8	0	52	51	-1
<i>Справочно:</i>						
<i>Норильский центр безопасности движения</i>	53,0	53,0	0	47	47	0

По итогам отчетного периода 2020 года в сравнении с 2019 годом произошли следующие изменения:

1. Уменьшение штатной численности аппарата на 6 шт. ед. сложилось в результате:

– перевода 5,0 шт. ед. (1 шт. ед. начальника отдела и 4 шт. ед. специалистов) из отдела экономического анализа и планирования Управления в МКУ «Обеспечивающий комплекс»;

– перевода 1,0 шт. ед. по должности комендант из Управления в МКУ «Обеспечивающий комплекс».

2. Сокращение штатной численности в спортивных учреждениях на 1 шт. ед. согласно проведенной тарификации.

3. Штатная численность в спортивных школах, МБУ «Молодёжный центр» и МАУ ДО «Норильский центр безопасности движения» осталась неизменной.

Среднесписочная численность работников по отрасли уменьшилась на 8 чел. в результате увольнения работников.

В рамках реализации муниципальной программы «Приглашение специалистов, обладающих специальностями, являющимися дефицитными для муниципальных и иных учреждений муниципального образования город Норильск» на 2020 год предусмотрена 1 квота инструктора-методиста по адаптивной физической культуре, ведется подбор специалиста.

#### **4. МКУ «Управление социальной политики»**

С 01.01.2020 сеть учреждений отрасли «Социальная защита населения» на территории претерпела следующие изменения:

• В результате передачи полномочий в сфере социальной защиты населения на краевой уровень меры социальной поддержки и социальной помощи на территории осуществляют два учреждения социальной защиты – краевого и местного подчинения:

3. Территориальное отделение краевого государственного казенного учреждения «Управление социальной защиты населения» по городу Норильску Красноярского края, осуществляющее реализацию государственных услуг (далее – КГКУ «УСЗН»).

4. Муниципальное казенное учреждение «Управление социальной политики» (далее – МКУ «УСП»), осуществляющее реализацию муниципальных услуг – дополнительных мер социальной поддержки и социальной помощи для отдельных категорий граждан за счет средств местного бюджета.

**Анализ среднесписочной и штатной численности работников**

Категории работников	Штатная численность, шт. ед.			Среднесписочная численность, чел.		
	I полугодие		откл., +/-	I полугодие		откл., +/-
	2019	2020		2019	2020	
МКУ «Управление социальной политики»	-	19,0	+19,0	-	18	+18
Управление социальной политики	123,0	-	-123,0	120	-	-120

• Муниципальные учреждения социального обслуживания населения, находящиеся на территории города, также переданы на краевой уровень в ведение Министерства социальной политики Красноярского края:

– Краевое государственное бюджетное учреждение социального обслуживания «Комплексный центр социального обслуживания населения «Норильский» (далее – КГБУ СО «КЦСОН» Норильский»), ранее муниципальное бюджетное учреждение «Комплексный центр социального обслуживания населения».

– Краевое государственное бюджетное учреждение социального обслуживания «Реабилитационный центр для детей-инвалидов, детей и подростков с ограниченными возможностями «Виктория» (далее – КГБУ СО «Реабилитационный центр для детей «Виктория»»), ранее муниципальное бюджетное учреждение «Реабилитационный центр для детей и подростков с ограниченными возможностями «Виктория».

– Краевое государственное бюджетное учреждение социального обслуживания «Центр социальной помощи семье и детям «Норильский» (далее – КГБУ СО «Центр семьи «Норильский»»), ранее муниципальное бюджетное учреждение «Центр семьи «Норильский».

### **9.9 Строительство, реконструкция, капитальные и текущие ремонты объектов муниципальной собственности и социальной инфраструктуры**

В целях повышения уровня и качества жизни населения за счет строительства новых и реконструкции действующих объектов социальной инфраструктуры, сохранения в удовлетворительном техническом состоянии объектов в результате проведения мероприятий по текущему и капитальному ремонтам в течении 1 полугодия 2020 года продолжила свое действие муниципальная программа «Поддержание сохранности действующих и строительство новых объектов социальной инфраструктуры» (далее – Программа), на реализацию мероприятий которой в текущем году запланированы средства в размере 842 347,2 тыс. руб., из них за счет средств:

- местного бюджета – 833 873,4 тыс. руб.;
- краевого бюджета – 8 473,8 тыс. руб.

Предусмотренное Программой финансирование направлено на реализацию следующих направлений:

- 1) Строительство и реконструкция;
- 2) Капитальные ремонты;
- 3) Текущий ремонт;

#### 4) Иные направления работ.

##### 1) Строительство и реконструкция

Всего за счет средств местного бюджета на выполнение мероприятий по строительству и реконструкции в рамках муниципальной программы «Поддержание сохранности действующих и строительство новых объектов социальной инфраструктуры» (далее – Программа) в 2020 году запланировано 218 440,9 тыс. руб.

В рамках выделенного финансирования во исполнение Указа Президента Российской Федерации от 07.05.2012 № 599 «О мерах по реализации государственной политики в области образования и науки» в отчетном периоде продолжилась реконструкция дошкольного образовательного учреждений по ул. Московская, д. 18. По состоянию на 01.07.2020 в 100% объеме завершены следующие мероприятия:

- ремонт ростверка и свай, усиление ж/б плит перекрытия и ригелей подполья;
- кирпичная кладка стен тамбуров, кирпичная кладка для заделки оконных и дверных проемов;
- замена ж/б плит наружных тамбуров на облегчённую конструкцию;
- монтаж лестничных маршей в наружных тамбурах;
- устройство цементно-песчаной стяжки полов 1-3 этажей, утепление полов 1 этажа;
- устройство кирпичных перегородок на 1-3 этажах, оштукатуривание;
- оштукатуривание потолков и внутренних поверхностей стен;
- усиление существующих конструкций перекрытий под бассейном, армирование и бетонирование чаши бассейна;
- расшивка и герметизация швов наружных стеновых панелей, утепление фасада, монтаж навесного вентилируемого фасада;
- монтаж системы пожарной сигнализации и речевого оповещения;
- монтаж внутренних систем инженерно-технического обеспечения, в том числе: электромонтажные работы, монтаж системы вентиляции, систем водоснабжения и водоотведения, системы отопления и ИТП;
- монтаж структурированной кабельной системы (СКС);
- приобретение, монтаж оборудования в помещениях пищеблока и прачечной, а также шкафов для детской одежды в раздевальных групповых ячеек.

В настоящее время подрядной организацией выполняются сопутствующие отделочные работы по этажам здания, благоустройство территории (высаживаются зеленые насаждения), а также ремонтно-восстановительные работы конструкций нулевого цикла.

Ввод объекта в эксплуатацию планируется в IV кв. 2020 года.

Кроме того, в отчетном периоде проводились проектно-изыскательские работы, разработка рабочей документации и проведение государственной экспертизы по реконструкции нежилого отдельно стоящего здания, расположенное по адресу: Центральный район, ул. Комсомольская, д. 37 и нежилого отдельно стоящего здания по адресу: Центральный район, ул. Ленинградская, д. 7 А.

Создание комфортных условий проживания, возобновление жилищного строительства и модернизация социальных объектов являются приоритетными направлениями долгосрочного развития города, определенными Стратегией социального-

экономического развития муниципального образования город Норильск до 2030 года.

В целях предотвращения острого жилищного дефицита Администрацией города Норильска сформирован проект «Комплексного плана социально-экономического развития муниципального образования город Норильск до 2035 года», включающий в себя мероприятия по реновации жилищного фонда (далее – Комплексный план), который поддержан на краевом уровне и в настоящее время рассматривается в федеральных органах исполнительной власти.

В проект Комплексного плана включены аварийные дома и дома, подлежащие признанию аварийными – гостиничного типа и «хрущевки» с наибольшим количеством деформаций и разрушений.

Всего за период реализации планируется снос 45 аварийных и ветхих строений, реконструкция 3 жилых домов, которые имеют перспективу восстановления и историческую ценность для города. Кроме этого, предусмотрено строительство 97 новых жилых домов, из которых 50 – это малоэтажное строительство на существующих фундаментах, 45 – новые 9-этажные жилые дома в жилом образовании Оганер и 2 дома – завершение строительства 9-этажных жилых домов в Центральном районе.

Реализация предлагаемых в программе мероприятий позволит решить наиболее острые вопросы с переселением граждан из аварийного жилья, улучшением его качественной структуры, обеспечением населения современным комфортным жильем, «омолодит» жилищный фонд, повысит привлекательность территории, улучшит качество жизни граждан и архитектурный облик города.

## **2) Капитальные ремонты**

Всего на выполнение мероприятий по капитальному ремонту в 2020 году выделено средств на сумму 339 118,4 тыс. руб., основная часть которых направлена на капитальные ремонты объектов муниципальной формы собственности, а именно на дошкольные и общеобразовательные учреждения, учреждения культуры и искусства, спортивные сооружения и учреждения социального обслуживания. Проведение большинства работ запланировано на август-сентябрь текущего года.

По итогам 1 полугодия 2020 года были выполнены ремонт кровли крематория и кровли отдельно стоящего одноэтажного здания хозяйственного блока в районе станции Голиково.

## **3) Текущий ремонт**

На мероприятия по текущему ремонту в 2020 году предусмотрено финансирование в размере 107 324,9 тыс. руб., в том числе за счет местного бюджета – 104 926,1 тыс. руб., регионального бюджета – 2 398,8 тыс. руб.

За счет выделенных средств в отчетном периоде:

– осуществлена разработка проектно-сметной документации на ремонт бассейна с монтажом системы рециркуляции воды в дошкольном учреждении МБДОУ «Д/С №14 «Олененок»;

– в помещениях Администрации города Норильска по адресам пр. Ленинский, д. 26 и ул. Б. Хмельницкого, д. 18 произведен ремонт коридора и ремонт кабинетов соответственно.

Основная часть мероприятий по текущим ремонтам объектов муниципальной собственности запланирована на второе полугодие 2020 года.



#### **4) Иные виды работ**

Всего за счет средств местного бюджета на иные виды работ в 2020 году запланировано 177 463,0 тыс. руб., в том числе на мероприятия по:

- приведению объектов муниципальной собственности в полное соответствие с требованиями действующего законодательства по обеспечению пожарной безопасности – 85 936,8 тыс. руб., в том числе за счет средств местного бюджета – 79 861,8 тыс. руб., краевого бюджета – 6 075,0 тыс. руб.;
- асфальтировке территорий муниципальных учреждений образования, культуры и спорта – 51 155,2 тыс. руб.;
- оформлению города к праздничным датам, дням воинской славы и памятным датам России – 27 002,5 тыс. руб.;
- ремонт объектов наружного освещения улиц и домов, иллюминации – 13 368,5 тыс. руб.

#### **5) Непрограммные расходы**

Всего за счет средств резервного фонда в отчетном году выделено финансирование в размере 13 643,4 тыс. руб.

В 1 полугодии 2020 года профинансированы работы по ремонту:

- ограждения фасада здания и парапетных фартуков кровли Крытого катка «Льдинка» по ул. Комсомольской, д. 46 А;
- помещений, пострадавших в результате пожара здания Администрации города Норильска по адресу: пр. Ленинский, д. 24 А;
- металлической кровли нежилого отдельно стоящего здания в районе станции Голиково, 15.

До конца текущего года также планируется выполнить ремонты:

- металлической кровли в зданиях МБОУ «Гимназия №5», корп. 1 (ул. Б. Хмельницкого, д. 12), МБОУ «Лицей № 3», корп. 1 (ул. Комсомольская, 27 А), МБОУ «Средняя школа № 1», корп. 1 (ул. Комсомольская, д. 6), МБУ ДО «Норильская детская школа искусств», (ул. Б. Хмельницкого, д. 17 А);
- мягкой кровли в здании Плавательного бассейна (ул. Комсомольская, д. 13);
- навесного фасада и стеклопакетов в здание МБУ «Дворец спорта «Арктика» (ул. Набережная Урванцева, д. 53).

#### **6) Внебюджетные средства**

Необходимо отметить реализуемые на территории социально-значимые проекты за счет внебюджетных источников финансирования.

Так, за счет средств градообразующего предприятия ЗФ ПАО «ГМК «Норильский никель» в районе улицы 50 лет Октября, ба завершается строительство физкультурно-оздоровительного комплекса «Айка» (далее – ФОК), начатое в августе 2018 года. В июне текущего года облицовку фасада ФОК уже облачили в белые и синие панели, началась чистовая отделка помещений.

Новый спортивный объект возводится с учетом всех требований ФИФА и европейских стандартов. Площадь застройки ФОК составляет около 7,1 тыс. м<sup>2</sup>, площадь здания более 10 тыс. м<sup>2</sup>. Комплекс будет состоять из трех этажей, в нем запланировано разместить четыре зала (для фитнеса, кардио- и силовых занятий), раздевалки, кафе, медицинский кабинет и судейские помещения. Трибуны основного

зала, по плану рассчитаны на 1 400 посадочных мест, также во время матчей по мини-футболу с малого зала будет выезжать трибуна-трансформер на 300 мест, на втором этаже планируется оборудовать два балкона ориентировочно на 100 мест. ФОК планируется сделать местом, доступным для маломобильных групп населения, оснастив его специальными подъемными лифтами. Благоустройство прилегающей к комплексу территории и установка парковочных мест также входит в планы подрядной организации.

Новое спортивное сооружение станет основной тренировочной и игровой площадкой мини-футбольного клуба «Норильский никель». В здании будут проводить спартакиады (соревнования по баскетболу, волейболу, мини-футболу, бадминтону и др.), тренировки детско-юношеских мини-футбольных команд.

Также, в рамках государственной программы Российской Федерации «Развитие транспортной системы» и Комплексного плана модернизации и расширения магистральной инфраструктуры на период до 2024 года, завершается модернизация аэропортового комплекса и объектов аэродромной инфраструктуры аэропорта «Норильск».

В текущем году в аэропорту «Норильск» проводятся работы сразу по двум важнейшим проектам – реконструкции аэропортового комплекса и объектов аэродромной инфраструктуры. Они завершат масштабную модернизацию, стартовавшую в 2016 году и затронувшую большую часть инфраструктуры аэропортового комплекса.

Прошедшая в три строительных сезона (с 2016 по 2018 год) реконструкция взлетно-посадочной полосы (ВПП) стала сложнейшим из её этапов. За этот период было заменено 2 821 метра армобетонного покрытия ВПП. Работы велись в круглосуточном режиме. Проведение реконструкции ВПП подобных масштабов без остановки эксплуатации аэропорта в условиях Арктики – уникальный опыт не только для России, но и для мировой авиации. Реконструкция значительно повысила энергетическую вооруженность и надежность аэропорта. За счет строительства новых очистных сооружений с системой водоотведения, оборудованной площадки для обработки антиобледенительным средством, а также новой аварийно-спасательной станции, эксплуатация аэропорта стала более экологичной и безопасной. Были заменены инженерные сети, осветительные мачты и кабельные эстакады. Полностью переоборудована и модернизирована навигационная система, благодаря которой теперь обеспечивается более высокий уровень безопасности полетов.

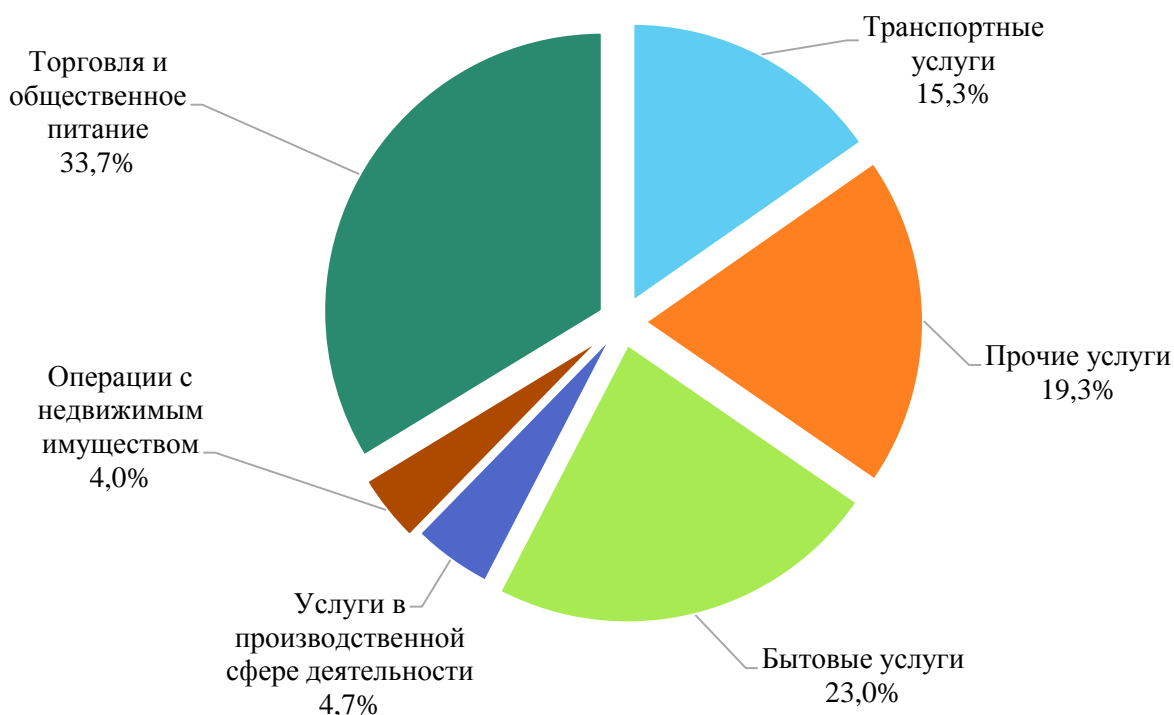
## **Х. Развитие потребительского рынка**

### ***Анализ развития предпринимательского сектора на территории***

Выступая неотъемлемым элементом современной системы хозяйствования, малый и средний бизнес играют значимую роль в решении социально-экономических задач территории, таких как создание дополнительных рабочих мест и обеспечение потребительского рынка товаров и услуг.

На начало июля 2020 года на территории зарегистрировано 1 538 организаций малого и среднего предпринимательства, а также 4 184 индивидуальных предпринимателей, занимающихся предоставлением услуг общественного питания, розничной торговли, транспортных и бытовых услуг, выпуском продукции в пищевой перерабатывающей, сельскохозяйственной промышленности, и пр.

### Структура предпринимательского сектора малого и среднего бизнеса по состоянию на 01.07.2020 года



В целях создания благоприятных условий для развития малого и среднего бизнеса на территории утверждена и реализуется муниципальная программа «Развитие потребительского рынка, поддержка малого и среднего предпринимательства» (далее – МП), в рамках которой, с учетом превентивных мер, направленных на предупреждение распространения новой коронавирусной инфекции (далее – COVID-19), по итогам 6 месяцев 2020 года проведены следующие мероприятия:

- ✓ оказана финансовая поддержка 1 субъекту предпринимательской деятельности (ИП Канаев Владимир Юрьевич) по 1 проекту на возмещение авансового лизингового платежа, уплачиваемого лизинговыми компаниям, на приобретение оборудования в целях создания и (или) развития, либо модернизации производства товаров (работ, услуг) в сумме 657,2 тыс. руб. за счет средств местного бюджета, в результате которой сохранено 17 рабочих мест, создано 1 рабочее место;

- ✓ подготовлено и распространено среди подписчиков 6 выпусков электронной версии информационной газеты «Деловой Норильск»;

- ✓ оказана консультационная поддержка 75 гражданам и субъектам предпринимательства;

На территории Норильска функционируют 42 хозяйствующих субъекта (ХС), осуществляющих свою деятельность в сфере пищевой и перерабатывающей промышленности, а именно:



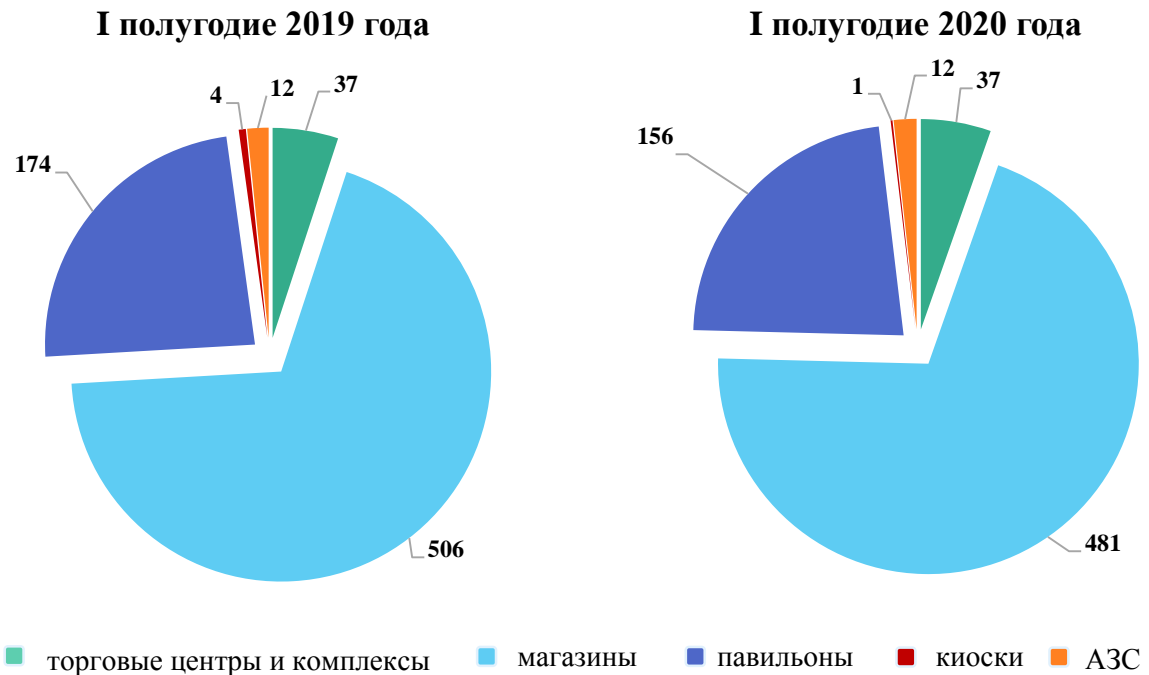
Особой гордостью Норильска является производство деликатесов из мяса дикого северного оленя и уникальных мясных продуктов, рыбной продукции, основным сырьем для которой является рыба, выловленная в озерах и реках Таймыра. Данная продукция является визитной карточкой города и за пределами Красноярского края.

#### ***Анализ состояния торговой сети на потребительском рынке города***

На потребительском рынке по состоянию на 01.07.2020 функционировало 687 предприятий торговли, с торговой площадью 141 306 м<sup>2</sup> (на 01.07.2019 – 733 предприятия с общей площадью 140 799 м<sup>2</sup>).

Общее снижение числа предприятий потребительского рынка на 6,3% (46 ед.), в большей степени связано с популярностью у населения сети супермаркетов, уменьшением количества магазинов и прекращением функционирования нестационарных объектов торговли (павильонов).

Структура торговой сети города выглядит следующим образом:



Качественно изменились потребности покупателей, в связи с чем, все больше потребителей отдают предпочтения объектам торговли современного формата с широким ассортиментом продовольственных и непродовольственных товаров, предлагающие дополнительные сервисы (банкоматы, объекты общественного питания, бытовых услуг и др.). Немаловажным фактором является удобное расположение объектов торговли, наличие фирменного стиля предприятия.

Сеть объектов розничной торговли на территории представлена торговыми центрами, торговыми комплексами, магазинами самообслуживания, магазинами с традиционными формами обслуживания (через прилавок, с открытой выкладкой), магазинами салонной торговли, торговыми павильонами.

Таблица 56

### Структура торговой сети с разбивкой по районам

Район	Всего	Торговые комплексы и центры	Магазины	Павильоны	Киоски	АЗС
Центральный	459	15	391	45	1	7
Талнах	128	18	61	47		2
Кайеркан	90	4	20	64	-	2
пос. Снежногорск	10	-	9	-	-	1
<b>Итого:</b>	<b>687</b>	<b>37</b>	<b>481</b>	<b>156</b>	<b>1</b>	<b>12</b>

Основное количество крупноформатных объектов продуктовой розницы принадлежит местным торговым операторам, которые заняли прочные позиции на потребительском рынке – это торговые сети «Жар.Птица», «Подсолнух», «Океан», «Медведь», «Материк», «Югас», «Солнечный».

На территории работают крупные федеральные торговые сети – «Л'Этуаль», «Эльдорадо», «DNS», «585», «Sunlight», «Спортмастер», «Kari», «Gloria jeans», «Евросеть», «Связной» и др., офисы продаж операторов сотовой связи – «МТС», «Билайн», «Мегафон», «Теле 2».

Для жителей города представлена продукция таких торговых марок, как «Yves Rocher», «Рив Гош», «Л'Этуаль», «Savage», «Милавица», «O'stin», «Baldinini», «Вестфалика», «Zenden», «Tamaris», «Reebok», и др.

По итогам I полугодия 2020 года на территории закрыто 28 объектов с торговой площадью 3 744 м<sup>2</sup>. Новых торговых объектов в течении первого полугодия текущего года не открыто.

### ***Анализ состояния сети общественного питания на потребительском рынке Норильска***

Сеть общественного питания на 1 июля 2020 года представлена 275 предприятиями общественного питания на 18 120 посадочных мест (на 01.07.2019 – 276 предприятий на 18 298 посадочных мест), из которых:

- 168 предприятий общедоступной сети на 6 822 посадочных места;
- 55 предприятий в образовательных учреждениях на 7 703 посадочных места;
- 52 предприятия рабочего питания на 3 595 посадочных мест.

Таблица 57

### **Структура сети общественного питания года с разбивкой по районам**

Наименование показателя	Всего:	р-н Центральный	р-н Талнах	р-н Кайеркан	пос. Снежногорск
<b>Объекты общественного питания, всего (количество), в том числе:</b>	<b>275</b>	<b>174</b>	<b>75</b>	<b>25</b>	<b>1</b>
<i>посадочные места</i>	<i>18 120</i>	<i>10 840</i>	<i>5 274</i>	<i>1 946</i>	<i>60</i>
<b>Объекты общественного питания общедоступной сети</b>	<b>168</b>	<b>108</b>	<b>46</b>	<b>14</b>	<b>0</b>
<i>посадочные места</i>	<i>6 822</i>	<i>4 702</i>	<i>1 750</i>	<i>370</i>	<i>0</i>
<b>Объекты общественного питания образовательных заведений</b>	<b>55</b>	<b>38</b>	<b>11</b>	<b>5</b>	<b>1</b>
<i>посадочные места</i>	<i>7 703</i>	<i>4 749</i>	<i>2 090</i>	<i>804</i>	<i>60</i>
<b>Объекты общественного питания учреждений и промышленных предприятий</b>	<b>52</b>	<b>28</b>	<b>18</b>	<b>6</b>	<b>0</b>
<i>посадочные места</i>	<i>3 595</i>	<i>1 389</i>	<i>1 434</i>	<i>772</i>	<i>0</i>

В течение отчетного периода в общедоступной сети открыто 7 предприятий общественного питания на 161 посадочное место:

Таблица 58

### Перечень открытых предприятий общественного питания

№ п/п	Наименование объекта	Месторасположение	Посадочные места, кол-во
1.	Кафе «Папа Джонс»	район Центральный, Ленинский пр., 48	58
2.	Кафе «Додо Пицца»	район Центральный, Ленинский пр., 31	45
3.	Кафе-кондитерская «ChocoLANtini»	район Центральный, Ленинский пр., 39Д	8
4.	Кафе «Обед готов»	район Центральный, пр-зд Котульского, 2	30
5.	Кофейня «Katya Kamoza»	район Центральный, пр-зд Солнечный, 8Б (супер-маркет «Азарт»)	10
6.	Кофейня «Katya Kamoza»	район Центральный, Ленинский пр., 40А	без мест
7.	Кофейня «WeCafe»	район Талнах, ул. Рудная, 3 (ТЦ «Северный пассаж»)	10
<b>ИТОГО:</b>			<b>161</b>

Закрыто 6 предприятий общественного питания на 397 посадочных мест.

Таблица 59

### Перечень закрытых предприятий общественного питания

№ п/п	Наименование объекта	Месторасположение	Посадочные места, кол-во
1.	кафе «Макс Бургер»	район Центральный, Ленинский пр., 16	150
2.	кафе «Восточное»	район Центральный, ул. Бегичева, 13	68
3.	кафе «БМВ»	район Центральный, ул. Павлова, 3	48
4.	бар «Максим»	район Центральный, ул. Талнахская, 60 А	46
5.	бар «Yappi bar»	район Центральный, Ленинский пр., 27	65
6.	закусочная «DogOn»	район Центральный, Ленинский пр., 17	20
<b>ИТОГО:</b>			<b>397</b>

### *Анализ динамики розничных цен на потребительском рынке*

Динамика средних розничных цен на основные группы продовольственных товаров в городе за I полугодие 2020 года в сравнении с аналогичным периодом прошлого года представлена в таблице:

Таблица 60

### Динамика цен на потребительском рынке Норильска

№ п/п	Наименование	Ед. изм.	Средняя цена, руб.		Темп роста, %
			I полугодие 2019 года	I полугодие 2020 года	
1	Хлеб пшеничный из муки 1 сорта	1 кг	97,7	98,2	100,5%
2	Хлеб ржано-пшеничный	1 кг	92,2	93,5	101,4%
3	Мука пшеничная, в/с	1 кг	46,1	48,6	105,4%
4	Говядина, н/к	1 кг	377,5	405,8	107,5%

№ п/п	Наименование	Ед. изм.	Средняя цена, руб.		Темп роста, %
			I полугодие 2019 года	I полугодие 2020 года	
5	Свинина, н/к	1кг	335,5	302,9	90,3%
6	Баранина, н/к	1кг	423,0	441,7	104,4%
7	Куры (тушками)	1кг	219,3	208,8	95,2%
8	Окорочка куриные	1кг	194,0	197,7	101,9%
9	Колбаса вареная, в/с	1кг	505,9	490,7	97,0%
10	Колбаса, п/к	1кг	596,0	580,5	97,4%
11	Рыба, с/м	1кг	226,8	241,5	106,5%
12	Масло животное	1кг	699,2	816,7	116,8%
13	Масло растительное	1л	112,3	114,2	101,7%
14	Молоко	1л	92,1	95,8	104,0%
15	Сметана, 20%	1кг	441,0	490,0	111,1%
16	Сыр твердый	1кг	480,7	500,2	104,1%
17	Яйцо куриное	1 дес.	73,7	76,1	103,3%
18	Макаронные изделия	1кг	112,5	123,8	110,0%
19	Крупа пшено	1кг	86,0	129,3	150,3%
20	Крупа рис	1кг	111,1	118,0	106,2%
21	Крупа гречневая-ядрица	1кг	90,5	102,4	113,1%
22	Сахар-песок	1кг	65,0	57,3	88,2%
23	Соль	1кг	29,7	29,7	100,0%
24	Картофель	1кг	41,3	43,8	106,1%
25	Капуста белокочанная	1кг	61,5	57,3	93,2%
26	Лук репчатый	1кг	46,1	51,1	110,8%
27	Морковь	1кг	62,6	57,5	91,9%
28	Свекла	1кг	52,7	51,8	98,3%
29	Яблоки	1кг	156,5	175,9	112,4%
	<b>Стоимость набора продуктов</b>	<b>руб.</b>	<b>5 928,5</b>	<b>6 200,8</b>	<b>104,6%</b>

В отчетном периоде отмечен **рост цен** на большинство товаров из наблюдаемого перечня социально значимых продуктов питания. Самый существенный рост средних розничных цен зафиксирован на крупу пшено (50,3%). Более чем на 10,0% выросли средние розничные цены на следующие продукты питания:

- масло животное (16,8%);
- крупа гречневая – ядрица (13,1%);
- яблоки (12,4%);
- сметана 20% (11,1%);
- лук репчатый (10,8%);
- макаронные изделия (10%).

**Снижение цен** отмечено на следующие продукты:

- сахар – песок (–11,8%);
- свинина н/к (–9,7%);
- морковь (–8,1%);
- капуста белокочанная (–6,8%);



- куры тушками (–4,8%);
- колбаса вареная, в/с (–3,0%);
- колбаса, п/к (–2,6%);
- свекла (–1,7%).

Стоимость основного набора продуктов питания из 29 наименований в I полугодии 2020 года выросла на 4,6% по сравнению с сопоставимым периодом прошлого года. Стоит отметить, что сложившаяся в городе динамика изменения цен на отдельные социально значимые продукты питания присуща региону и стране в целом.

***Анализ динамики цен на социально значимые виды платных услуг, оказываемых населению***

Специалистами МКУ «Управление потребительского рынка и услуг» (далее – МКУ «УПРиУ») ежемесячно осуществляется мониторинг цен на основные социально значимые виды платных услуг, оказываемые населению города Норильска.

С 01.01.2020 МКУ «УПРиУ» проводилась работа по приведению в соответствие с Национальным стандартом Российской Федерации ГОСТ Р 52492-2005 «Услуги бытовые. Социальные нормы и нормативы к услугам. Общие требования» наименований обследуемых социально значимых видов платных услуг, в связи с чем, не представляется возможным отразить сравнительный анализ средних цен на платные услуги по отношению к аналогичному периоду прошлого года. Уровень средних цен на социально значимые виды услуг в городе за 6 месяцев 2020 года представлен в таблице:

Таблица 61

**Средние цены на платные услуги**

№ п/п	Платные услуги населению	Ед. изм.	Средняя цена за I полугодие 2020 год (руб.)
1	Услуги бань и душевых (в общем зале – 2 часа)	руб.	450
2	Стрижка волос простая женская	руб.	836,6
3	Стрижка волос простая мужская	руб.	528,3
4	Ремонт женской верхней одежды	руб.	2 750
5	Ремонт мужской верхней одежды	руб.	3 361,1
6	Ремонт женской обуви (металлические набойки)	руб.	373,6
7	Химическая чистка одежды из тканей с содержанием натуральных, синтетических и искусственных волокон	руб.	1 325
8	Ремонт стационарных телевизоров	руб.	5 166,7
9	Стирка прямого хлопчатобумажного и льняного белья	руб.	250
10	Изготовление черно-белых фотоснимков для документов	руб.	316,7
11	Абонентская плата за домашний телефон	руб.	379
12	Предоставление разговора по автоматической междугородной телефонной связи на расстоянии 601-1200 км в рабочее время (1 мин)	руб.	5,7
13	Предоставление разговора по автоматической междугородной телефонной связи на расстоянии 1201-3000 км в рабочее время (1 мин).	руб.	5,7
14	Отправка телеграмм по России (15 слов) с учетом тарифного сбора	руб.	117,5
15	Плавательный бассейн, расценка за 1 занятие	руб.	186,1

Сфера бытового обслуживания населения города насчитывает большое количество предприятий, организаций, подразделений и приемных пунктов бытового обслуживания.

По состоянию на 01.07.2020 на потребительском рынке Норильска бытовые услуги населению осуществляли 604 предприятия (517 индивидуальных предпринимателей и 87 юридических лиц).

В связи с обусловленной необходимостью всемирного снижения рисков распространения коронавирусной инфекции, вызванной 2019-nCoV, с 28.03.2020 года была приостановлена деятельность предприятий бытового обслуживания. По состоянию на 01.07.2020 года деятельность предприятий, предоставляющих населению услуги бань, саун и душевых не возобновлена. Данные обстоятельства повлияли на структурные изменения, произошедшие в сфере бытового обслуживания.

Изменения, произошедшие на потребительском рынке Норильска в сфере бытовых услуг за анализируемый период, относительно данных за аналогичный период 2019 года, представлены в таблице:

Таблица 62

№ п/п	Виды услуг	на 01.07.2019		на 01.07.2020		Отклонение (+/-), ед.	
		Объекты	Раб. места	Объекты	Раб. места	Объекты	Раб. места
	<b>Число объектов бытового обслуживания населения - ВСЕГО, из них:</b>	<b>612</b>	<b>1 305</b>	<b>604</b>	<b>1 300</b>	-8	-5
1	Ремонт, окраска и пошив обуви	25	28	21	24	-4	-4
2	Ремонт и пошив швейных, меховых и кожаных изделий, головных уборов и изделий текстильной галантереи, ремонту, пошиву и вязанию трикотажных изделий	63	88	67	95	4	7
3	Ремонт и техническое обслуживание бытовой радиоэлектронной аппаратуры, бытовых машин и приборов и изготовление металлоизделий	44	88	44	89	0	1
4	Техническое обслуживание и ремонт транспортных средств, машин и оборудования	88	204	87	206	-1	2
5	Изготовление и ремонт мебели	1	10	1	10	0	0
6	Химическая чистка и крашение	2	8	1	4	-1	-4
7	Услуги прачечных	2	6	2	9	0	3
8	Ремонт и строительство жилья и других построек	1	1	1	1	0	0
9	Услуги бань, душевых, саун и соляриев	29	58	30	62	1	4
10	Парикмахерские и косметические услуги	145	458	138	447	-7	-11
11	Услуги фотоателье, фото- и кинолабораторий	25	28	22	22	-3	-6
12	Ритуальные услуги	1	36	1	36	0	0
13	Прочие услуги бытового характера	107	187	112	193	5	6
14	Число приемных пунктов бытового обслуживания, принимающих заказы от населения на оказание услуг, в том числе:	79	105	77	102	-2	-3
	<i>по ремонту и пошиву швейных, меховых и кожаных изделий, головных уборов и изделий текстильной галантереи, ремонту, пошиву и вязанию трикотажных изделий</i>	<i>1</i>	<i>1</i>	<i>0</i>	<i>0</i>	<i>-1</i>	<i>-1</i>

№ п/п	Виды услуг	на 01.07.2019		на 01.07.2020		Отклонение (+/-), ед.	
		Объекты	Раб. места	Объекты	Раб. места	Объекты	Раб. места
	<i>по ремонту и техническому обслуживанию бытовой радиоэлектронной аппаратуры, бытовых машин и приборов и изготовлению металлоизделий</i>	8	8	9	9	1	1
	<i>по изготовлению и ремонту мебели</i>	14	20	14	20	0	0
	<i>химической чистке и крашению</i>	3	3	3	3	0	0
	<i>по ремонту и строительству жилья и других построек</i>	44	61	43	60	-1	-1
	<i>прочих услуг бытового характера</i>	9	12	8	10	-1	-2

Несмотря на общее снижение числа объектов бытового обслуживания населения на 01.07.2020 к аналогичной дате 2019 года, число рабочих в них мест осталось практически неизменным.

Стоит отметить, что в условиях сложившейся эпидемиологической обстановкой, наряду с федеральными мерами поддержки, в городе утвержден и реализуется План мероприятий по обеспечению устойчивого развития экономики города в условиях распространения новой коронавирусной инфекции, который включает:

- отсрочку уплаты арендных платежей по аренде недвижимого имущества и земельных участков для арендаторов, относящихся к субъектам малого и среднего предпринимательства, организациям, осуществляющим деятельность в пострадавших отраслях экономики,
- снижение ставки единого налога на вмененный доход (с 15% до 7,5% в 2020 году);
- организацию системы оперативного наблюдения за социально-экономической ситуацией на территории, складывающейся в связи с распространением инфекции;
- запуск и пополнение базы единого Интернет-ресурса, представляющего собой базу субъектов малого и среднего предпринимательства, которые занимаются продажей товаров или услуг дистанционно;
- проведение обучающих вебинаров для МСП и т.п.

Кроме того, на уровне субъекта реализуются следующие меры поддержки:

- снижены ставки налога, взимаемого в связи с применением упрощенной системы налогообложения, до минимального размера по объекту налогообложения в виде доходов, уменьшенных на величину расходов, с 15% до 5%, по объекту налогообложения в виде доходов с 6% до 1%;
- снижен размер потенциально возможного к получению индивидуальным предпринимателем годового дохода по патентной системе налогообложения;
- организации, относящихся к видам деятельности, наиболее пострадавшим в связи с распространением новой коронавирусной инфекции, освобождены от уплаты налога на имущество организаций.

**Деятельность муниципальных унитарных предприятий и обществ с ограниченной ответственностью:**

По состоянию на 01.07.2020 года на территории Норильска свою деятельность осуществляли 6 муниципальных унитарных предприятий и 2 общества с ограниченной ответственностью, единственным участником которых является Администрация города Норильска:

- МУП «Специализированная служба по вопросам похоронного дела».
- МУП Торгово-производственное объединение «ТоргСервис».
- МУП «Коммунальные объединенные системы».
- МУП «Норильское производственное объединение пассажирского автотранспорта».
- МУП «Многофункциональный обслуживающий комплекс».
- МУП «Расчетно-кассовый центр».
- ООО «УК «Город».
- ООО «Жилкомсервис-Норильск».

По итогам 6 месяцев 2020 года сумма налогов, уплаченных выше обозначенными организациями в местный бюджет составила 20 221 тыс. руб.

## **XI. Жилищно-коммунальное хозяйство**

На начало июля 2020 года площадь жилищного фонда Норильска составила 4 600,8 тыс. м<sup>2</sup>, в том числе:

- жилых помещений – 4 323,8 тыс. м<sup>2</sup>;
- нежилых помещений – 277,0 тыс. м<sup>2</sup>.

Уровень благоустройства (обеспечение холодным и горячим водоснабжением, водоотведением, электроэнергией и т.д.) городского жилищного фонда оставляет 100%.

Общее количество многоквартирных домов (далее – МКД) составляет 859 ед. (-1 ед. к 01.07.2019), из них по сериям:

- улучшенной планировки – 470 ед. (54,7% от общего количества);
- серии 1-447, 1-464, индивидуальные проекты («сталинка», «хрущевка», малоэтажная застройка) – 346 ед. (40,3%);
- серии 1-464 Д-82 «дома гостиничного типа» – 27 ед. (3,1%);
- серии 1-447 «коридорного типа» – 6 ед. (0,7%);
- серии К-69-5 – 4 ед. (0,5%);
- кирпичные (п. Снежногорск) – 6 ед. (0,7%).

За отчетный период выбыло 2 МКД: по ул. Комсомольская, д. 49в (перевод в нежилое здание), МКД по ул. Комсомольская, д. 20 (выведен из эксплуатации под снос). МКД по ул. пр. Ленинский д. 1 и 50 лет Октября, д. 1 разделен на два отдельных МКД.

Таблица 63

### **Классификация МКД по срокам эксплуатации**

Сроки эксплуатации МКД	I полугодие 2019 года		I полугодие 2020 года	
	Количество МКД	доля, (%)	Количество МКД	доля, (%)
до 10 лет	4	0,5	4	0,5
от 11 до 30 лет	122	14,2	69	8,0

Сроки эксплуатации МКД	I полугодие 2019 года		I полугодие 2020 года	
	Количество МКД	доля, (%)	Количество МКД	доля, (%)
от 31 до 50 лет	463	53,8	487	56,7
свыше 50 лет	271	31,5	299	34,8
<b>Итого:</b>	<b>860</b>	<b>100</b>	<b>859</b>	<b>100</b>

На 01.07.2020 из общего числа жилых домов: 81% оборудован счетчиками холодной воды, 79% горячей воды, 77% теплосчетчиками, 100% счетчиками электроэнергии.

### ***Состояние жилищного фонда***

Количество аварийного жилья, подлежащего расселению и сносу составляет 5 МКД общей площадью 27,4 тыс. м<sup>2</sup>, в том числе:

- ул. Лауреатов, д. 31 (6,6 тыс. м<sup>2</sup>);
- ул. Надеждинская, д. 18 (7,0 тыс. м<sup>2</sup>);
- ул. Шахтерская, д. 18 (5,8 тыс. м<sup>2</sup>);
- ул. Шахтерская, д. 5 (5,9 тыс. м<sup>2</sup>);
- ул. Дзержинского, д. 3 (2,1 тыс. м<sup>2</sup>).

На особом контроле по состоянию грунтов и несущих конструкций числится 279 жилых здания, в т.ч. в Центральном районе – 201 (из них в районе Оганер – 8), в районе Талнах – 64, в районе Кайеркан – 14, из них:

- с прогрессирующими деформациями – 14 зданий, в т.ч. в Центральном районе – 6, в районе Талнах – 8;
- с разрушением несущих конструкций (по материалу) – 59 зданий, в т.ч. в Центральном районе – 57, в районе Кайеркан – 2;
- с деформациями без дальнейшей прогрессии – 188 зданий, в т.ч. в Центральном районе – 138, в районе Талнах – 47, в районе Кайеркан – 3;
- по состоянию грунтов оснований фундаментов – 118 здания, в т.ч. в Центральном районе – 97, в районе Талнах – 17, в районе Кайеркан – 4.

По результатам осеннего осмотра (осмотр осуществляется один раз в год) средний показатель физического износа жилищного фонда города на 01.01.2020 составлял 46,8%, что на 2,3 п.п выше показателя прошлого года.

### ***Платежи населения за жилищно-коммунальные услуги***

По состоянию на 01.07.2020 задолженность населения по оплате за жилищно-коммунальные услуги (далее – ЖКУ) составила 2 598,0 млн руб., что на 557,0 млн руб. (27,3%) выше показателя аналогичного периода прошлого года (2 041,0 млн руб.).

Уровень собираемости платежей населения за ЖКУ в отчетном периоде составил 94,9%, из них порядка 47,5% платежей перечисляются безналичным путем.

В целях организации работ по повышению сборов платежей населения за ЖКУ управляющими организациями проводится претензионно-исковая работа по взысканию задолженности с населения. Так, за 1 полугодие 2020 подано 6 010 исков в суд – на сумму 171,4 млн руб., из них признано судом к взысканию 4 682 исков на сумму 169,4 млн руб.

За этот же период управляющими организациями получена оплата по искам на общую сумму 95,6 млн руб., что составляет 56,4 % от суммы, признанной судом к взысканию.

Кроме того, управляющими организациями проводится работа с должниками за ЖКУ в досудебном порядке. За отчетный период заключено 318 соглашений обязательств о погашении задолженности за ЖКУ на сумму 26,8 млн руб. Оплачено населением – 8,6 млн руб.

Всего в результате претензионно-исковой и досудебной работы за 1 полугодие 2020 года управляющими организациями получено 104,2 млн руб.

***Реализация мероприятий, обеспечивающих функционирование жилищно-коммунального хозяйства***

Кассовое исполнение мероприятий, обеспечивающих функционирование жилищно-коммунального хозяйства в рамках муниципальных программ (далее – МП) по итогам 1 полугодия 2020 года составило 482,9 млн руб. (19,7% от годового плана), в том числе за счет:

- краевого бюджета 109,4 млн руб. (12,4%);
- местного бюджета 361,1 млн руб. (36,1%);
- внебюджетных источников 12,4 млн руб. (2,4%).

Таблица 64

тыс. руб.

№ п/п	Наименование программы	План на 2020 год	Кассовое исполнение на 01.07.2020	Исполнение, %
	<b>Всего расходы на жилищно-коммунальное хозяйство в рамках мероприятий, предусмотренных органами местного самоуправления, в т.ч.</b>	<b>2 446 773,3</b>	<b>482 941,9</b>	<b>19,7</b>
	- федеральный бюджет	42 851,20	-	-
	- краевой бюджет	882 420,2	109 389,2	12,4
	- местный бюджет	1 001 434,7	361 121,1	36,1
	- средства заинтересованных лиц	810,5	-	-
	- внебюджетные источники (тарифная составляющая)	519 256,7	12 431,6	2,4
<b>1.</b>	<b>Муниципальная программа «Реформирование и модернизация жилищно-коммунального хозяйства и повышение энергетической эффективности», в т.ч.</b>	<b>2 128 015,0</b>	<b>360 629,0</b>	<b>16,9</b>
	- краевой бюджет	880 164,9	109 389,2	12,4
	- местный бюджет	728 593,4	238 808,2	32,8
	- тарифная составляющая	519 256,7	12 431,6	2,4
<b>2.</b>	<b>Муниципальная программа «Управление муниципальным имуществом», в т.ч.</b>	<b>137 622,0</b>	<b>107 713,9</b>	<b>78,3</b>
	- местный бюджет	137 622,0	107 713,9	78,3
<b>3.</b>	<b>Муниципальная программа «Развитие транспортной системы» на 2017-2021 годы», в т.ч.</b>	<b>16 179,7</b>	<b>-</b>	<b>-</b>
	- местный бюджет	16 179,7	-	-
<b>4.</b>	<b>Муниципальная программа «Формирование современной городской среды» на 2018-2024 годы, в т.ч.</b>	<b>48 042,5</b>	<b>-</b>	<b>-</b>
	- федеральный бюджет	42 851,2	-	-
	- краевой бюджет	2 255,3	-	-
	- местный бюджет	2 125,5	-	-
	- средства заинтересованных лиц	810,5	-	-
<b>5.</b>	<b>Муниципальная программа "Благоустройство территорий", в т.ч.</b>	<b>114 311,3</b>	<b>14 299,7</b>	<b>12,5</b>
	- местный бюджет	114 311,3	14 299,7	12,51

№ п/п	Наименование программы	План на 2020 год	Кассовое исполнение на 01.07.2020	Исполнение, %
6.	Муниципальная программа «Развитие туризма», в т.ч.	2 602,8	299,3	11,5
	- местный бюджет	2 602,8	299,3	11,5

### **Распределение жилых помещений нуждающимся в улучшении жилищных условий**

Количество свободных жилых помещений на 01.07.2020 составило 2 145 ед. (+76 помещений к аналогичной дате 2019 года). Увеличение показателя по итогам I полугодия 2020 года обусловлено поступившими жилыми помещениями, в рамках реализации мероприятий программ переселения из РКС, а также на основании решений суда как выморочное имущество и расторжения договоров по иным видам найма.

Таблица 65

### **Динамика движения жилищного фонда за отчетный период**

№ п/п	Наименование показателя	на 01.07.19	на 01.01.20	на 01.07.20	Абс. откл. 01.07.2020 / 01.07.2019
<b>1</b>	<b>Всего свободных жилых помещений, имеющих в распоряжении Управления жилищного фонда и подлежащих распределению, в том числе</b>	<b>2 069</b>	<b>2 392</b>	<b>2 145</b>	<b>76</b>
1.1.	квартир	1 033	960	1 025	-8
1.2.	комнат гостиничного типа	614	824	1 120	506
1.3.	комнат в общежитиях	422	608	0	-422
<b>2</b>	<b>Всего предоставлено жилых помещений, в том числе:</b>	<b>450</b>	<b>1 034</b>	<b>411</b>	<b>-39</b>
2.1.	по договорам социального найма	48	136	40	-8
2.1.1.	нуждающимся в предоставлении жилого помещения, из них:	11	50	9	-2
	<i>в порядке очередности</i>	<i>11</i>	<i>48</i>	<i>8</i>	<i>-3</i>
	<i>вне очереди в соответствии с законодательством</i>	<i>0</i>	<i>2</i>	<i>1</i>	<i>1</i>
2.1.2.	жителям аварийных домов	37	86	31	-6
2.2.	по договорам найма жилищного фонда коммерческого использования	176	431	146	-30
2.3.	по договорам найма служебных жилых помещений	133	318	105	-28
2.4.	по договорам аренды (заключаются с юридическими лицами)	0	3	59	59
2.5.	по договорам найма в общежитиях	72	98	1	-71
2.6.	по договорам мены	21	48	20	-1
<b>3</b>	<b>Поступило в отчетном периоде в муниципальную собственность жилых квартир, в результате переселения граждан</b>	<b>150</b>	<b>276</b>	<b>51</b>	<b>-99</b>

По состоянию на 01.07.2020 подлежат переселению из аварийных домов 428 семей.

За отчетный период из аварийных домов переселено 87 семей, в том числе:

- нанимателей по договорам социального найма – 31 семей;
- собственников по договорам мены – 20 семей,
- возмещение расходов за изымаемое жилое помещение – 36 семьи;

## **ХII. Автодороги и транспорт**

Существующая сеть автомобильных дорог Норильска действует автономно от общей сети автомобильных дорог страны, отсутствуют дороги круглогодичного действия, обеспечивающие автотранспортное сообщение города с административным центром Красноярского края, а также другими регионами Российской Федерации. Это обусловлено особенностями географического положения и природно-климатическими условиями территории.

Автодорожная связь между административными районами (Центральный, Кайеркан, Талнах) обеспечивается автомобильными дорогами:

✓ Норильск – Талнах, имеющая съезды к многочисленным туристическим базам на территории городского округа, а также подъездные пути к посадочной площадке «Валек» и жилому образованию Оганер.

✓ Норильск – Алыкель, соединяющая Центральный район города с районом Кайеркан и примыкающая к автомобильной дороге III технической категории «Подъезд к а/п г. Норильска», которая хоть и не обеспечивает автодорожного сообщения с другими регионами страны, однако дает возможность круглогодичного транспортного сообщения с аэропортом Норильск («Алыкель»), а также морским портом, расположенным на территории муниципального образования город Дудинка Таймырского Долгано-Ненецкого муниципального района.

### **Дорожное хозяйство**

Улично-дорожная сеть Норильска включает 158,4 км автодорог с усовершенствованным типом покрытия, 132,0 км линий наружного освещения, 22 автодорожных моста и путепровода, 185 водопропускные трубы.

Кроме того, автомобильные дороги города Норильск обустроены 46 светофорными объектами, более 5 000 дорожными знаками.

Таблица 66

### **Автомобильные дороги общего пользования местного значения по территориальному принципу**

Районы города	Протяженность, км на 01.01.2020
<b>Автомобильные дороги общего пользования местного значения, в том числе:</b>	<b>158,4</b>
- район Центральный;	53,3
- район Талнах;	36,0
- район Кайеркан;	6,5
- поселок Снежногорск;	1,2
- межрайонные автомобильные дороги	61,4



Обеспечение сохранности, развитие и модернизация сети автомобильных дорог общего пользования местного значения осуществляется в рамках реализации мероприятий муниципальной программы «Развитие транспортной системы», включающей в себя две основные подпрограммы – «Дорожное хозяйство» и «Повышение безопасности дорожного движения на автомобильных дорогах общего пользования местного значения», на реализацию которых в 2020 году были запланированы средства в размере 1 703 387,1 тыс. рублей, из них средства:

- краевого бюджета – 868 638,5 тыс. руб.;
- муниципального дорожного фонда – 814 450,2 тыс. руб.;
- местного бюджета – 20 298,4 тыс. руб.;

***1) Подпрограмма «Дорожное хозяйство» – запланированное финансирование – 1 698 126,6 тыс. руб.***

В рамках выделенных средств за отчетный период проведены следующие мероприятия:

- содержание улично-дорожной сети и автомобильных дорог, систем видеонаблюдения, линий наружного освещения и пр. – 508 550,9 тыс. руб.;
- ремонтные работы дорожного хозяйства – 271,5 тыс. руб. (в связи с климатическими особенностями территории, основная часть ремонтных работ планируется в 3 квартале 2020 года);
- строительство, реконструкция, капитальный ремонт дорожного хозяйства, в рамках которого произведена реконструкция Юго-западной объездной автомобильной дороги города (автодорожного моста через напорные водоводы на км 2+147 по ул. Октябрьской) – 24 585,4 тыс. руб.;
- световое оформление улично-дорожной сети – 5 458,5 тыс. руб.;
- проектные работы – 12 526,0 тыс. руб.

***2) Подпрограмма «Повышение безопасности дорожного движения на автомобильных дорогах общего пользования местного значения» – запланированное финансирование – 5 260,5 тыс. руб.***

В рамках выделенных средств за отчетный период закуплены бетонные блоки для временного закрытия улиц города на сумму – 1 000,0 тыс. руб.

Также заключен муниципальный контракт на ремонт тротуаров и бортовых камней.

### **Регулярные пассажирские перевозки автомобильным транспортом**

Городской пассажирский автомобильный транспорт общего пользования занимает ведущее место в обеспечении транспортного обслуживания населения. Город имеет развитую маршрутную сеть общественного автомобильного транспорта и отработанную систему организации пассажирских перевозок в сложных климатических условиях в зимний период, когда при закрытии межрайонных трасс для всех видов транспорта, движение автобусов осуществляется организованными колоннами.

Согласно реестру муниципальных маршрутов регулярных перевозок на территории города организовано своевременное автобусное сообщение по 25 муниципальным автобусным маршрутам с протяженностью 441,5 км и средним расстоянием между автобусными остановками 350-450 м.

Всего на территории города за 1 полугодие 2020 года объем пассажирских перевозок, выполненных МУП «НПОПАТ» по муниципальным маршрутам, составил 5 741,8 тыс. чел. (6 мес. 2019 года – 7 676,2 тыс. чел.). Снижение пассажиропотока обусловлено введением превентивных мер, направленных на предупреждение распространения новой коронавирусной инфекции.

По состоянию на 01.07.2020 на балансе МУП «НПОПАТ» состоит 234 автобуса, из них 131 имеют 100% амортизационный износ (эксплуатируются свыше 7 лет). Ежедневно по муниципальному маршруту для работы по плану пассажирских перевозок используется 182 автобуса.

На ряду с муниципальным транспортом на территории города, пассажирские автобусные перевозки осуществляют 4 юридических лица и 3 индивидуальных предпринимателя. За отчетный период их объем пассажирских перевозок составил 1 883,4 тыс. чел. (24,7 % от общего объема пассажирских перевозок на территории города Норильска – 7 625,2 тыс. чел.).

### **ХIII. Благоустройство территории**

Создание удобной, качественной, благоустроенной и комфортной среды, максимально приспособленной, прежде всего, для жителей, является одним из ключевых направлений деятельности органов местного самоуправления.

В целях развития и поддержания благоприятной городской среды Норильска, а также формирования современных зон отдыха в парках, скверах, пешеходных зонах, предоставляющих возможности для активной культурной жизни в 2020 году запланировано выполнение ряда мероприятий по благоустройству территории и содержанию объектов благоустройства на сумму 314 266,9 тыс. руб., в том числе за счет средств местного бюджета – 260 753,2 тыс. руб., краевого бюджета – 4 948,0 тыс. руб. и федерального бюджета – 48 565,7 тыс. руб.

В рамках выделенного финансирования осуществляются следующие мероприятия:

#### **1. Содержание объектов благоустройства (план – 101 493,6 тыс. руб.).**

Проведены следующие работы:

- содержание объектов благоустройства в период с января по май (очистка лестничных маршей, площадок объектов от снега вручную, механизированная очистка от снега, сгребание и сдвигание снега, посыпка противогололедным материалом, вывоз, погрузка и размещение снега на снегоотвале);

- организация круглосуточного видеонаблюдения за объектами внешнего благоустройства (парк отдыха «Комсомольский», памятник-мемориал «Черный тюльпан», бульвар «Влюбленных», Площадь «Комсомольская», Площадь «Памяти Героев», автобусные павильоны, фонтан озера «Городское», мемориальный комплекс «Норильская голгофа», «Парк отдыха «Набережная реки Талнахская», Смотровая площадка, расположенная в 5 микрорайоне (район Талнах), Сквер «Рудный» по ул. Строителей (район Талнах), общественная территория в районе ул. Озерная, д. 15А);

- энергоснабжение и техническое обслуживание объектов благоустройства;

- техническое обслуживание газопровода от Пиковой котельной до Площади Памяти Героев, а также наружного освещения объектов благоустройства;

- осмотр, содержание детских игровых и спортивных площадок (уборка территории от мусора, проведение технических основных осмотров, очистка урн, сбор,

транспортировка и размещение мусора, проведение дезинфекционных мероприятий для снижения рисков распространения новой коронавирусной инфекции (2019-nCoV) на детском игровом и спортивном оборудовании площадок);

- ремонт, расстановка по территории малых архитектурных форм;
- содержание площадок для выгула и дрессировки собак.

## **2. Благоустройство и озеленение (план – 212 523,3 тыс. руб.).**

### **➤ Центральный район:**

- отлов и содержание безнадзорных животных;
- поставка сидений для качелей с подвеской в количестве 72 штук на детские игровые площадки.

### **➤ Район Талнах:**

- поставка уличных фонарей;
- строительно-техническая экспертиза на предмет определения качества используемых материалов и соблюдения технологического процесса при выполнении работ по текущему ремонту объекта капитального строительства «Площадь Победы с памятным знаком» – произведена поставка горшков и искусственных цветов;
- поставка декоративной фигуры «Бабочка», 26 уличных урн;
- монтаж системы видеонаблюдения для объекта в районе ул. Рудная,35А;
- разработка проектно-сметной документации на устройство асфальтобетонного покрытия, на ликвидацию несанкционированных мест размещения отходов, а также по благоустройству территории в районе ул. Рудная,35А.

### **➤ Район Кайеркан:**

- отлов и содержание безнадзорных животных;
- приобретение перчаток, лопат, метел для проведения субботника;
- текущий ремонт «Памятного знака» на Центральной площади.

### **➤ Поселок Снежногорск:**

- поставка крупномерных хвойных зеленых насаждений в количестве 7 штук;
- обустройство городского парка имени Н.Н. Урванцева.

## **3. Обеспечение безопасности дорожного движения (план – 250,0 тыс. руб.).**

Продолжается реализация президентского приоритетного проекта «Формирование комфортной городской среды», стартовавшего в 2017 году. Его уникальность заключается в непосредственном участии граждан в формировании перечня объектов, подлежащих благоустройству. Принять участие в отборе могут все желающие, направив заявление по отбору общественных территорий, подлежащих благоустройству в адрес МКУ «Управление жилищно-коммунального хозяйства», а также оставить свои предложения и пожелания на федеральном портале <http://24благоустройство.рф/city/norilsk>.

Для участия в мероприятиях по благоустройству дворовых территорий в 2020 году, в рамках реализации муниципальной программы «Формирование современной городской среды» (далее – МП) на 2018-2024 годы, было подано 11 предложений

заинтересованных лиц. На основании решения Общественной комиссии по развитию городской среды в МП на 2020 год включено 6 дворовых территорий многоквартирных домов (далее – МКД): в Центральном районе – пл. Metallургов, д. 21, ж.о. Оганер, ул. Югославская, д.6 и д.8, в районе Талнах – ул. Федоровского, д. 1 и д.3, в районе Кайеркан – ул. Строительная, д. 6.

В рамках программы запланировано выполнить:

- асфальтировку 6 придомовых территорий МКД;
- асфальтировку 3 проездов к придомовым территориям МКД;
- замену светильников на 2 МКД в количестве 7 ед.;
- установку 12 скамеек на 4 придомовых территориях, установку 12 урн на 4 придомовых территориях;
- установку детских игровых площадок и зон отдыха – 2 шт.<sup>1</sup>

В начале 2020 года проходило рейтинговое голосование среди жителей города по выбору общественных территорий на 2021 год. Горожанам были представлены 3 проекта благоустройства общественной территории, кроме того можно было предложить свою территорию, указав адрес и пожелания по ее облагораживанию:

- зона отдыха в районе дома по ул. Талнахская, 48;
- многофункциональный спортивно-досуговый комплекс в районе домов № 12, 14, 16 по ул. Первомайская (район Кайеркан);
- общественная территория в районе домов № 22-28 по ул. Енисейская (район Талнах).

Лидером рейтинга стала территория в районе дома по ул. Талнахская, 48.<sup>2</sup>

С наступлением летнего периода, в рамках МП «Формирование современной городской среды» началось благоустройство общественной территории по ул. Михайличенко, 6 (район Талнах). Работы на участке продлятся до 30 сентября текущего года, на бывшем ростверке планируется разместить детскую площадку, городской амфитеатр со скамейками-трибунами и сценой, малые архитектурные формы. Также будет организовано освещение, пешеходная зона, газоны, где высадят устойчивую к морозам иву.<sup>3</sup>

Продолжились работы по благоустройству территории в районе Оганер по ул. Озерная, 15а, районе Талнах по ул. Рудная, 35А и районе Кайеркан по ул. Победы, 9 и 15. В Оганере ведутся работы по озеленению объекта, высаженное полотно многолетних трав будет покрывать около 80% территории. В районе Талнах также планируется озеленить территорию, осуществить установку детского игрового оборудования (две площадки для детей разных возрастов), завершить обустройство спортивной площадки, а также зоны отдыха с пешеходными дорожками и беседками. На территории в районе Кайеркан будут установлены пандусы, велодорожки, 6 беседоч-чумов, 6 опор освещения, также будет установлено ограждение по периметру игровых площадок.<sup>4</sup>

<sup>1</sup> Благоустройство дворовых территорий – <https://www.norilsk-city.ru/73696/73779/index.shtml>

<sup>2</sup> Новости «Северный город» – <https://sgnorilsk.ru/news/v-noril-ske-gorozhane-vyberut-zonu-blagoustrojstva-na-2021-god>

<sup>3</sup> Статья газеты «Заполярная правда» – <https://gazetazp.ru/news/gorod/v-rayone-mihaylichenko-6-nachalos-blagoustrojstvo-obschestvennogo-prostranstva-dlya-chego-proezd-perekryit.html>

<sup>4</sup> Статья портала «Таймырский телеграф» – <https://www.ttelegraf.ru/news/title/v-norilске-nachali-obustrivat-novoe-obschestvennoe-prostranstvo/>

В рамках реализации Мастер-плана Норильска команда художников Московской государственной художественно-промышленной академии имени С.Г. Строганова продолжила работу по восстановлению мозаичных панно на улице Комсомольская. В июне 2020 года художники приступили к реставрации мозаики «Олимпийцы» на торце дома №49б.

Также, продолжается работа, начавшаяся в 2016 году над еще одним проектом, включенным в Мастер-план Норильска – благоустройство набережной озера Долгое. Так, в марте 2020 года концепцию парка «Озеро Долгое», одобрили на градостроительном совете. Основной идеей проекта выступает объединение в общее пространство образов естественных ландшафтов (тундра, плато Путорана) и искусственных (карьеры для добычи полезных ископаемых). При разработке проекта были учтены климатические условия города, в связи с чем основная прогулочная зона парка, шириной 12 метров, будет доступна как зимой, так и летом. Также, предусматривается зонирование парка (детские игровые комплексы, площадки для занятия спортом, прогулочные тропы, амфитеатр, места для проведения концертов, фестивалей и организации сменных выставок).

С началом летнего сезона работы по благоустройству парка продолжились. В конце июня приступили к высадке более 10 тыс. бархатцев, установили 20 кашпо с петуниями и продолжили работы по устройству газона при помощи биоматериала с семенами. С первыми заморозками планируется высадка саженцев деревьев. Кроме того, на территории искусственного газона должна появиться спортивная зона, закуплено 16 видов тренажеров и 1 спортивный комплекс с гимнастическими кольцами, перекладинами для подтягивания и шведской стенкой. На месте расположения двух декоративных чаш планируется установка фонтанов.<sup>5</sup>

#### **XIV. Охрана окружающей среды**

Основной экологической проблемой города по-прежнему остается высокий уровень загрязнения атмосферного воздуха, что обусловлено расположением на территории крупного металлургического производства, а также метеорологическими и климатогеографическими особенностями территории.

Согласно данным Енисейского межрегионального управления федеральной службы по надзору в сфере природопользования в Норильске за 6 месяцев 2020 года объем загрязняющих веществ, отходящих от стационарных источников загрязнения атмосферного воздуха составил – 1 838 185 тонн.

В целях предупредительных мер загрязнения атмосферного воздуха, передвижная экологическая лаборатория ЗФ ПАО «ГМК «Норильский никель» (далее – Заполярный филиал, ЗФ) на постоянной основе осуществляет производственный контроль: отбирает пробы атмосферного воздуха, анализирует их и при превышении ПДК передает информацию на предприятие, где вводится ограничительный режим. Также, в последние годы Заполярный филиал тесно сотрудничает с Росгидрометом, что позволяет раз в сутки получать прогноз о наступлении неблагоприятных метеорологических условий и возможном загрязнении атмосферного воздуха.

ПАО «ГМК «Норильский никель» (далее – Компания, Норникель) ведет активную работу по улучшению экологической обстановки на территориях присутствия.

<sup>5</sup> Статья газеты «Заполярная правда» – <https://gazetazp.ru/news/gorod/blagoustroystvo-parka-otdyiha-ozero-dolgoe-skoro-prodoljitsya.html>

Статья портала АНО «Агентство развития Норильска» – <http://arnorilsk.ru/news/v-parke-otdyiha-ozero-dolgoe-vysazhivajut-cvety>

Так, продолжается реализация комплексного плана мероприятий на металлургических предприятиях Заполярного филиала, предусматривающая утилизацию отходящих газов от основных пирометаллургических переделов Медного и Надеждинского металлургического заводов – «Серный проект». Реализация проекта позволит снизить выбросы загрязняющих веществ до предельно-допустимого уровня.

Продолжается строительство современного полигона для промышленных отходов на территории хвостохранилища НМЗ в 1,7 км от дороги Норильск-Алыкель с новейшим мусоросжигающим мини-заводом, стоимостью более 2 млрд руб., к которому Заполярный филиал приступил во II квартале 2018 года.

В феврале 2020 года дочернее предприятие Компании – АО «Норильскгазпром» получило бессрочную лицензию на обращение с отходами. Лицензия дает право осуществлять транспортировку отходов I-IV классов опасности на всей территории страны, обезвреживание отходов IV класса опасности на территории Мессояхского газового месторождения, Южно-Соленинского и Северо-Соленинского газоконденсатных месторождений, а также размещение отходов IV класса опасности на полигоне захоронения твердых бытовых отходов Пелятинского газоконденсатного месторождения.<sup>6</sup>

Администрация города совместно с Заполярным филиалом уже не первый год участвуют в акции «Час Земли», организованной Всемирным фондом дикой природы. 28 марта на 60 минут в городе была отключена архитектурная подсветка на Ленинском проспекте. В течение этого времени не работало наружное освещение зданий Дворца культуры, Норильской художественной галереи, Музея Норильска, административно-делового центра, МУП «Коммунальные объединенные системы», административно-бытовых комплексов на «Оль-Гуле» и стадионе «Заполярик». Были также отключены информационные экраны, расположенные напротив музея.<sup>7</sup>

В конце мая 2020 года на территории ТЭЦ-3 Норильска (район Кайеркан) произошло внезапное проседание опор на месте резервуара хранения дизельного топлива, в результате чего произошла утечка нефтепродуктов. Подразделения Заполярного филиала и Норильско-Таймырской энергетической компании (далее – АО «НТЭК») совместно с сотрудниками Росприроднадзора и специалистами организации «Северный филиал «Морской спасательной службы» незамедлительно приступили к ликвидации последствий разлива топлива. Всего было привлечено 250 человек и 72 единицы техники ЗФ, АО «НТЭК» и специализированных организаций. По состоянию на 30 июня с акватории реки Амбарной спасатели собрали более 25 563 м<sup>3</sup> топливно-водяной смеси, с территории возле ТЭЦ-3 с начала ликвидации откачано 7 468 м<sup>3</sup> топливно-водяной смеси и вывезено более 157 тыс. тонн загрязненного грунта. Сорбентом обработано 118,7 км береговой линии и 228 720 м<sup>2</sup> загрязненной территории.<sup>8,9</sup>

---

<sup>6</sup> Пресс-релиз ПАО «ГМК «Норильский никель» от 18.02.2020 – <https://www.nornickel.ru/news-and-media/press-releases-and-news/norilskgazprom-poluchil-bessrochnuyu-litsenziyu-na-obrashchenie-s-otkhodami/?dateStart=46800&dateEnd=1596733199&type=news>

<sup>7</sup> Пресс-релиз ПАО «ГМК «Норильский никель» от 30.03.2020 – <https://www.nornickel.ru/news-and-media/press-releases-and-news/nornikel-prisoedinilsya-k-vsemirnoy-ekologicheskoy-aktsii-chas-zemli/?dateStart=46800&dateEnd=1596733199&type=news>

<sup>8</sup> Пресс-релиз ПАО «ГМК «Норильский никель» от 03.06.2020 – <https://www.nornickel.ru/news-and-media/press-releases-and-news/ao-ntek-likvidiruet-posledstviya-intsidenta-na-rezervuare-khraneniya-dizelnogo-topлива/?dateStart=46800&dateEnd=1596733199&type=releases>

<sup>9</sup> Пресс-релиз ПАО «ГМК «Норильский никель» о ходе работ по ликвидации аварии от 30.06.2020 – <https://www.nornickel.ru/news-and-media/press-releases-and-news/khod-rabot-po-likvidatsii-avarii-obnovlyaetsya/?type=releases>

Также, по приглашению Норникеля на полуостров Таймыр прибыла группа ученых из Сибирского отделения Российской академии наук. В состав отряда входят специалисты геологии, ботаники, нефтехимии и экономики. Большая норильская экспедиция будет проходить с июля по ноябрь 2020 года, опорными точками маршрута станут бассейны рек Пясины, Норилка, Амбарная, а также озер Пясино и Лама. Экспедиция в основном направлена на всестороннее изучение экологической среды территории, по итогам исследования специалистами будут представлены предложения и рекомендации по наилучшим природосберегающим решениям для деятельности промышленных компаний в Арктическом регионе.<sup>10</sup>

Еще одной проблемой Норильска является отсутствие мусоросжигающих заводов, либо перерабатывающего отходы производства, в связи с этим мусор складировается на 2 свалках-полигонах отходов, расположенных в Центральном районе и в районе Талнах.

Таблица 67

Наименование показателя	Ед. изм.	6 месяцев 2019 года	6 месяцев 2020 года	
			Годовой план	Отчетный период
Вывезено твердых коммунальных отходов	тыс. м <sup>3</sup> / тыс. т	300,68 / 75,17	446,68 / 111,67	212,12 / 52,038

По итогам 6 месяцев 2020 года на свалках-полигонах размещено 212,1 тыс. м<sup>3</sup> твердых коммунальных отходов, что на 88,6 тыс. м<sup>3</sup> меньше, чем за аналогичный период предыдущего года.

Таблица 68

Наименование показателя	Ед. изм.	6 месяцев 2019 года	6 месяцев 2020 года	
			Ожидаемый объем поступления сточных вод	Фактический объем поступления сточных вод
Пропущено сточных вод через очистные сооружения	тыс.м <sup>3</sup>	13 262,56	11 781,00	14 063,92

По информации МУП «КОС» за 6 месяцев 2020 года через очистные сооружения города пропущено 14 423,4 тыс. м<sup>3</sup> сточных вод, что на 8,8% выше показателя прошлого года.

## XV. Криминогенная обстановка

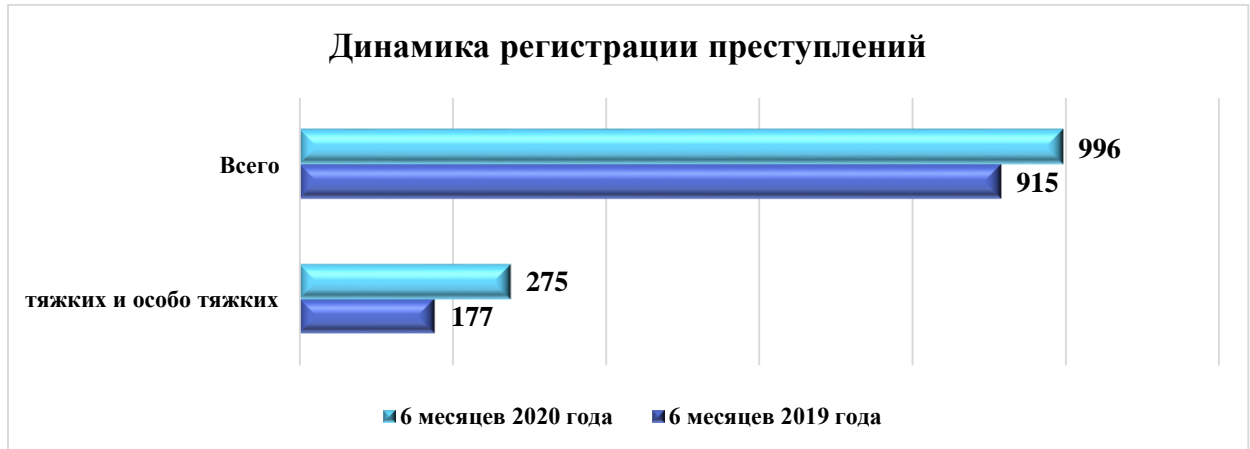
### *Общая характеристика криминальной обстановки*

По итогам 6 месяцев 2020 года наблюдается рост регистрации преступлений (+8,9%, 996 ед. против 915 ед. зарегистрированных за 6 мес. 2019 года), что в основном обусловлено инициативной постановкой на учет:

– латентных преступлений (преступления, которые в течении определенного периода не были известны), связанных с хищением денежных средств граждан путем краж и мошенничества – 67 ед.;

<sup>10</sup> Пресс- релиз ПАО «ГМК «Норильский никель» – <https://www.nornickel.ru/news-and-media/press-releases-and-news/sibirskoe-otdelenie-rossiyskoy-akademii-nauk-napravlyayet-v-arktiku-bolshuyu-norilskuyu-ekspeditsiyu/?dateStart=46800&dateEnd=1596733199&type=news>

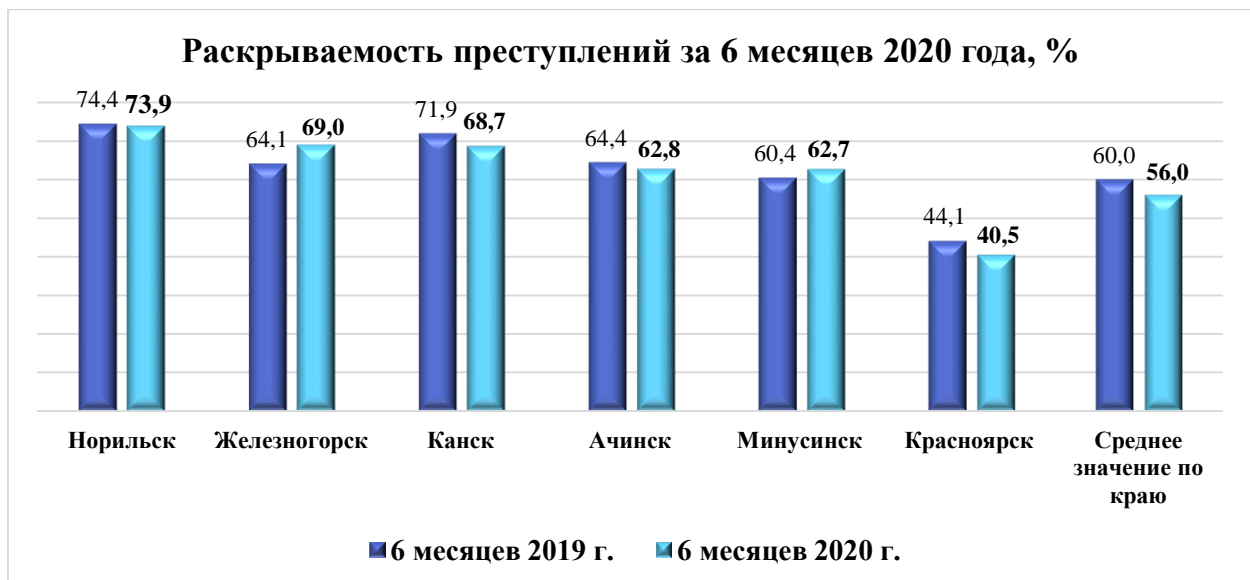
– преступлений, совершенных в составе организованных преступных групп и сообществ – 22 ед., в том числе в сфере незаконной организации и проведения азартных игр – 7 ед.



Также наблюдается рост зарегистрированных тяжких и особо тяжких преступлений (с 177 до 275 ед.), который связан исключительно с ростом преступлений, совершаемых в сфере информационных технологий, в частности краж с банковских счетов граждан.

В отчетном периоде не допущено роста разбойных нападений (-66,7%), грабежей (-7,7%), квартирных краж (-50%), краж автотранспорта (-66,7%), угонов (-31,3%). Отмечается повышение эффективности выявления преступности в экономической сфере (+19,2%).

За отчетный период общая раскрываемость преступлений составила – 73,9% (6 мес. 2019 года – 74,4%) и является лучшей среди крупных ОВД Красноярского края и значительно превышает среднекраевые результаты (56%).



В отчетном периоде повысилась раскрываемость таких преступлений как кражи (+3,7 п.п.; общая раскрываемость составила 63,8 %), мошенничества (+25,3 п.п.; 51,6%), сбыт наркотических средств (+1,4 п.п.; 70,8%), преступлений, где



предметом посягательства является мобильный телефон (+7,8 п.п.; 65,9%), незаконный сбыт наркотических средств (+1,4 п.п.; 70,8%).

По таким видам, как убийства, грабежи, умышленное причинение тяжкого вреда здоровью, кражи транспортных средств, незаконный оборот огнестрельного оружия – раскрываемость составила 100%.

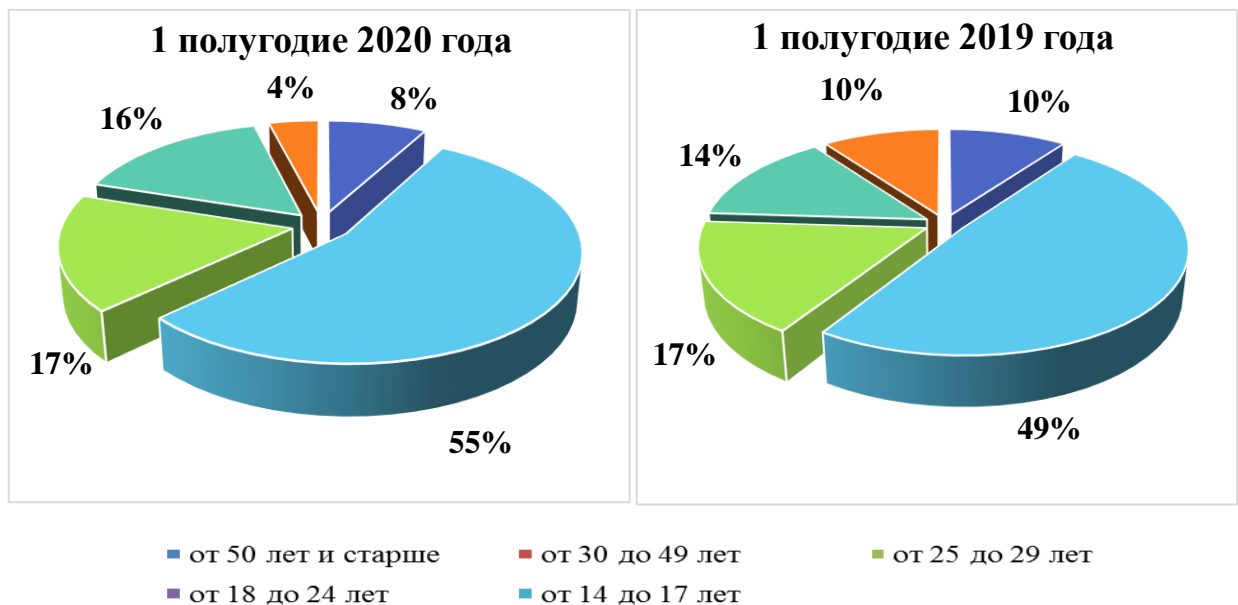
По итогам 6 месяцев текущего года пресечена деятельность 18 участников, действовавших в составе ОПГ, осуществлявших сбыт наркотических средств путем закладок и размещения информации в сети Интернет.

Наряду с раскрытием преступлений, последовательно сокращается как количество лиц, находящихся в розыске за совершение преступлений (-8,7%; всего 42), так и без вести пропавших (-5,7%; всего 33).

### ***Социально-демографическая характеристика преступности и организация профилактической работы***

По итогам 6 месяцев 2020 года, как и в аналогичном периоде предшествующего года, наибольшая часть преступлений совершена лицами в возрасте от 30 до 49 лет – 55% (6 мес. 2019 г. – 49%), наименьшая – лицами, входящими в возрастные группы от 14 до 17 лет – 4% (6 мес. 2019 г. – 10%) и от 50 лет и старше – 8% (6 мес. 2019 г. – 10%).

#### **Возрастная категория лиц, совершивших преступления, %**



Из общего числа выявленных лиц, совершивших преступления – 83,1% приходится на мужчин и 16,9% – на женщин.

Повышенное внимание уделяется профилактической работе, направленной на предупреждение и пресечение правонарушений.

В комплексе мер профилактического характера, приоритетное направление имеет работа с лицами, склонными к совершению преступлений и состоящими на профилактическом учете. В течении первого полугодия административный надзор осуществлялся за 151 лицом (+11% по отношению к 6 месяцам 2019 года), с каждым из которых проводилась индивидуальная профилактическая работа.

Пристальное внимание уделялось профилактической и воспитательной работе с несовершеннолетними. В целях предупреждения правонарушений несовершеннолетних и в отношении их, в отчетном периоде проведено 136 профилактических рейдов. В учебных заведениях города проведено 128 лекций и бесед на правовые темы. На постоянной основе велась шефская работа в детских домах и учреждениях социального обслуживания для несовершеннолетних. Усилено индивидуальное воздействие на подростков, состоящих на профилактическом учете и родителей, оказывающих отрицательное влияние на своих детей.

Планомерная профилактическая работа в отчетном периоде способствовала снижению подростковой преступности на 13%, в том числе отмечено снижение лиц, принявших участие в совершении преступления на 18%.

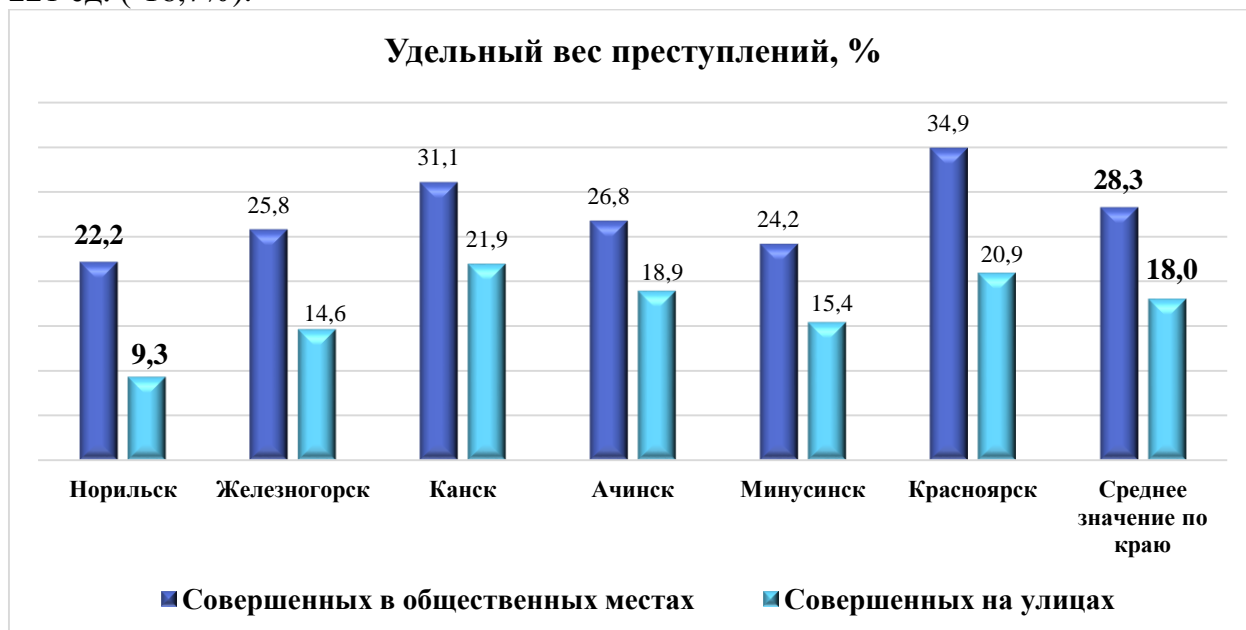
Также, эффективным рычагом профилактического воздействия является своевременное пресечение административных правонарушений. За 6 месяцев 2020 года к административной ответственности привлечено 4 430 граждан, в том числе 1 738 граждан за нарушение антиалкогольного законодательства. В ходе проведения проверок торговых объектов, выявлено 59 правонарушений, наложено штрафов на общую сумму 1 354,0 тыс. рублей.

Анализ числа преступлений, совершенных иностранными гражданами (-37,5%; всего 5 ед.) и в отношении них (-41,7%; 7 ед.) свидетельствует, что миграционная обстановка в городе не оказывает негативного влияния на социально-демографическую характеристику преступности. В целях своевременного выявления нарушений миграционного законодательства проведено 76 мероприятий, пресечено 141 правонарушение.

#### ***Состояние преступности на улицах и в общественных местах***

На протяжении всего отчетного периода принимались целенаправленные меры по противодействию преступности в общественных местах и на улицах города.

Всего за 6 истекших месяцев 2020 года проведено 7 мероприятий с массовым участием граждан, в которых приняло участие порядка 8 000 граждан. Грубых нарушений общественного порядка и общественной безопасности не допущено. Также отмечено сокращение преступлений, совершенных в общественных местах с 265 до 221 ед. (-16,7%).



### **Обеспечение безопасности дорожного движения**

За первое полугодие 2020 года в сфере безопасности дорожного движения проведено 39 рейдовых и оперативно-профилактических мероприятия («Нетрезвый водитель», «Пешеход пешеходный переход», «Чистое стекло», «Мотоциклист» и др.)

В рамках проведенных мероприятий в отношении участников дорожного движения за различные нарушения правил дорожного движения составлено 7 305 административных материалов (6 мес. 2019 года – 7846 ед.), из них:

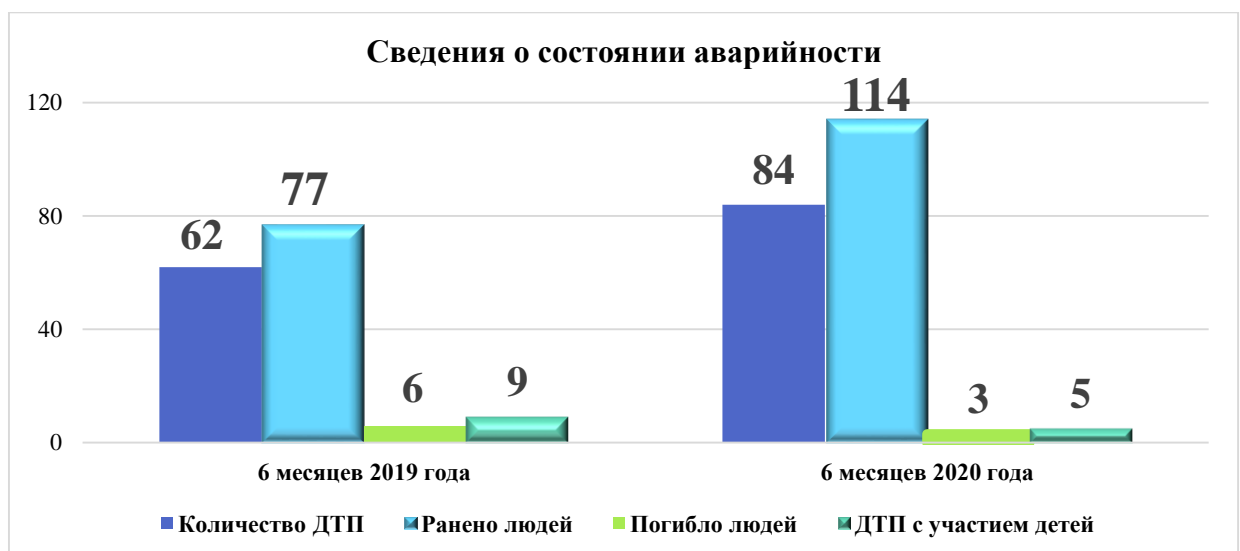
- не пристегнутый ремень безопасности – 1 044 ед.;
- управление транспортом в состоянии опьянения и отказ от медицинского освидетельствования – 159 ед.;
- выезд на полосу встречного движения – 136 ед.;
- превышение скоростного режима – 106 ед.

С целью формирования негативного отношения населения к правонарушениям в сфере дорожного движения, предупреждения опасного поведения участников дорожного движения продолжена информационная работа с использованием средств массовой информации.

В течение отчетного периода по данной тематике в СМИ было опубликовано 351 материал, в том числе 24 – по предупреждению и профилактике детского дорожно-транспортного травматизма, 60 материалов – с мест проведения различных оперативно-профилактических мероприятий.

Кроме того, в образовательных учреждениях города было проведено 28 лекций и практических занятий по основам ПДД и соблюдением мер безопасности.

В отчетном периоде продолжено осуществление комплекса мер по контролю над работой автотранспортных предприятий, по результатам которого, за допущенные нарушения к административной ответственности привлечены 23 юридических и 37 должностных лиц, внесено 60 представлений об устранении причин и условий, способствующих совершению правонарушений.



Несмотря на проводимую работу, дорожно-транспортная ситуация на дорогах

города остается сложной. Так, по итогам 6 месяцев количество дорожно-транспортных происшествий выросло на 35,5% (с 62 до 84 ед.), число раненных в них граждан возросло на 48,1% (с 77 до 114 чел.). При этом наблюдается снижение погибших в ДТП граждан, а также ДТП с участием детей (-50%; с 6 до 3 чел. и -44,5%; с 9 до 5 ед. соответственно).

### **XVI. Противопожарная обстановка на территории**

За 1 полугодие 2020 года на территории города зарегистрирован 131 пожар, при которых погибло 4 человека, получили травмы 11 человек. Количество спасенных людей при пожарах составило 254 человека.

Наибольшее количество пожаров зарегистрировано в жилом секторе (45%) и на открытой территории (9%).

Основными причинами являются: неосторожное обращение с огнем – 77 ед., нарушение правил устройства и эксплуатация электрооборудования – 26 ед., неосторожность при курении – 11 ед., неисправность систем, узлов и механизмов транспортного средства – 3 ед., поджоги – 2 ед., прочее – 12 ед.



В целях обеспечения пожарной безопасности в городе:

- проводится профилактическая работа с населением по мерам пожарной безопасности в период отопительного сезона, включающая использование средств массовой информации;

- осуществляется планомерная работа по противопожарной пропаганде среди воспитанников детских дошкольных и учащихся образовательных учреждений, учебные заведения обеспечиваются средствами наглядной агитации на противопожарную тематику;

- выполняются проверки противопожарного состояния объектов с пребыванием граждан испытывающим трудности в передвижении, круглосуточным пребыванием людей, образовательных учреждений и объектов здравоохранения;

– особое внимание уделяется противопожарному состоянию жилого сектора, в частности общежитий, домов гостиничного типа и жилых домов повышенной этажности;

– привлекаются к работе учреждения социальной защиты населения и здравоохранения для проведения инструктажей о мерах пожарной безопасности. Проверяются знания действий в случае возникновения пожара, пользования первичными средствами пожаротушения;

– на предмет пожарной безопасности контролируются объекты торговли, в том числе на особом контроле объекты, осуществляющие реализацию пиротехнических изделий.