

ОГЛАВЛЕНИЕ

I.	Основные тенденции социально-экономического развития муниципального образования город Норильск	3
II.	Демография.....	5
III.	Рынок труда, занятость и безработица.....	7
IV.	Уровень доходов и пенсионное обеспечение	12
V.	Финансовое состояние территории.....	15
VI.	Муниципальный заказ.....	18
VII.	Участие территории в реализации четырехсторонних соглашений и государственных программах Красноярского края.....	20
VIII.	Реализация Указа Президента РФ от 7 мая 2018 года № 204 «О национальных целях и стратегических задачах развития Российской Федерации на период до 2024 года»...	26
IX.	Развитие учреждений социально-культурной сферы.....	30
	9.1 Развитие системы общего и дошкольного образования.....	30
	9.2 Развитие учреждений культуры и искусства.....	53
	9.3 Развитие физической культуры и спорта.....	75
	9.4 Развитие туризма.....	92
	9.5 Развитие молодежной политики	95
	9.6 Деятельность социально ориентированных общественных.....	101
	объединений и некоммерческих организаций.....	101
	9.7 Социальная защита населения.....	104
	9.8 Анализ кадровой обеспеченности учреждений социальной.....	115
	инфраструктуры	115
	9.9 Строительство, реконструкция, капитальные и текущие ремонты объектов муниципальной собственности и социальной инфраструктуры.....	119
X.	Развитие потребительского рынка.....	121
XI.	Жилищно-коммунальное хозяйство.....	130
XII.	Автодороги и транспорт.....	134
XIII.	Благоустройство территории	136
XIV.	Охрана окружающей среды	138
XV.	Криминогенная обстановка.....	140

I. Основные тенденции социально-экономического развития муниципального образования город Норильск

Несмотря на сложившиеся в I полугодии 2021 года ограничения, вызванные тяжелой санитарно-эпидемиологической ситуацией как в мире, так и в России, в городе наблюдалась относительно стабильная экономическая ситуация.

Основные показатели, характеризующие социально-экономическую ситуацию на территории в отчетном году приведены в таблице:

Таблица 1

Динамика показателей социально-экономического развития

№ п/п	Показатель	Ед. изм.	На 01.07.2020	На 01.07.2021	Темп роста, %
1.	Объем отгруженных товаров собственного производства (выполненных работ и услуг собственными силами), в т.ч.:	млрд руб.	417,7	383,1	91,7
-	<i>Промышленное производство</i>	<i>млрд руб.</i>	<i>387,2</i>	<i>340,0</i>	<i>87,8</i>
-	<i>удельный вес ЗФ ПАО «ГМК «Норильский никель» в общем объеме отгруженной продукции</i>	<i>%</i>	<i>88,6</i>	<i>80,6</i>	<i>-8,0 п. п.</i>
2.	Объем реализации товаров и услуг для конечного потребителя, млрд руб. в т.ч.:	млрд руб.	28,6	10,9	...
-	<i>оборот розничной торговли</i>	<i>млрд руб.</i>	<i>22,3</i>	<i>5,4</i>	<i>...</i>
-	<i>оборот общественного питания</i>	<i>млрд руб.</i>	<i>2,0</i>	<i>1,0</i>	<i>...</i>
-	<i>объем платных услуг, оказанных населению</i>	<i>млрд руб.</i>	<i>4,3</i>	<i>4,5</i>	<i>104,7</i>
3.	Средняя заработная плата по крупным и средним организациям	руб.	97 363	107 598	110,5
4.	Численность безработных граждан, зарегистрированных в государственных учреждениях службы занятости (на конец периода)	чел.	2 405	345	14,3
5.	Уровень регистрируемой безработицы (на конец периода)	%	2,0	0,3	-1,7 п. п.
6.	Средняя величина прожиточного минимума за I полугодие (на душу населения)	руб.	18 385	18 828	102,4
7.	Индекс потребительских цен по Красноярскому краю (к декабрю предыдущего года)	%	102,0	104,2	+2,2 п. п.

Справочно: «Оборот розничной торговли» и «Оборот общественного питания» с 01.01.2021 представлены без субъектов малого предпринимательства.

По итогам 6 месяцев 2021 года **объем отгруженных товаров собственного производства**, выполненных работ и услуг крупными и средними предприятиями города в денежном выражении составил 383,1 млрд руб., уменьшившись к уровню прошлого года на 8,3% (6 месяцев 2020 года – 417,7 млрд руб.).

Промышленное производство традиционно является основой развития Норильска. Так, объем отгруженной промышленной продукции в денежном выражении снизился по сравнению с аналогичным периодом 2020 года на 12,2% до 340,0 млрд руб.

Наибольший удельный вес в общем объеме отгруженной продукции приходится на ЗФ ПАО «ГМК «Норильский никель» (далее – Компания, Заполярный филиал, градообразующее предприятие) – 80,6%.

За 6 месяцев текущего года цена на никель выше на 29,5% по отношению к запланированной цене при формировании параметров бюджета на 2021 год (13 500,0

\$/ тонн) и составила 17 484,3 \$/ тонн. Уровень цен на медь также сложился выше запланированного (6 050,0 \$/тонн) на 50,3% и составил 9 094,6 \$/тонн. Средний курс российской валюты по отношению к параметрам бюджета на 2021 год (72,4 руб./\$) уменьшился на 2,6% и составил 74,3 рубля за доллар США.

Таблица 2

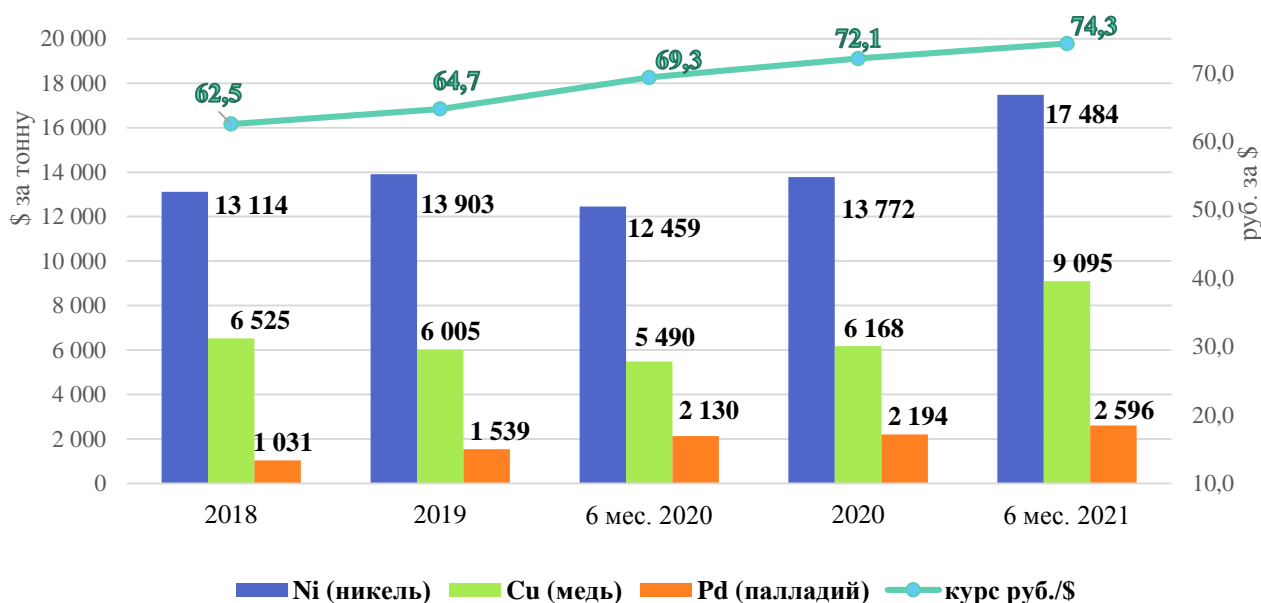
Динамика цен на цветные и драгоценные металлы, курс доллара

Показатель	Ед. изм.	План, 2021 год	Факт, 1-е полугодие 2021 года	Темп роста, %
				Факт 1 пол.2021 к плану 2021
Медь	долл. / тонн	6 050,0	9 094,6	150,3
Никель	долл. / тонн	13 500,0	17 484,3	129,5
Курс доллара	руб./ долл.	72,4	74,3	102,6

Также, стоит отметить, что по итогам I полугодия 2021 года средняя цена на основные драгоценные металлы (никель и медь) сложилась выше по сравнению со среднегодовой ценой 2020 года.

Графическая интерпретация уровня цен на основные металлы, производимые на территории за последние годы представлена ниже:

Динамика среднегодовых цен на никель и медь



На фоне ограничительных мер в связи с распространением эпидемии коронавируса в отчетном году наблюдался спад в секторах экономики, ориентированных на потребительский спрос.

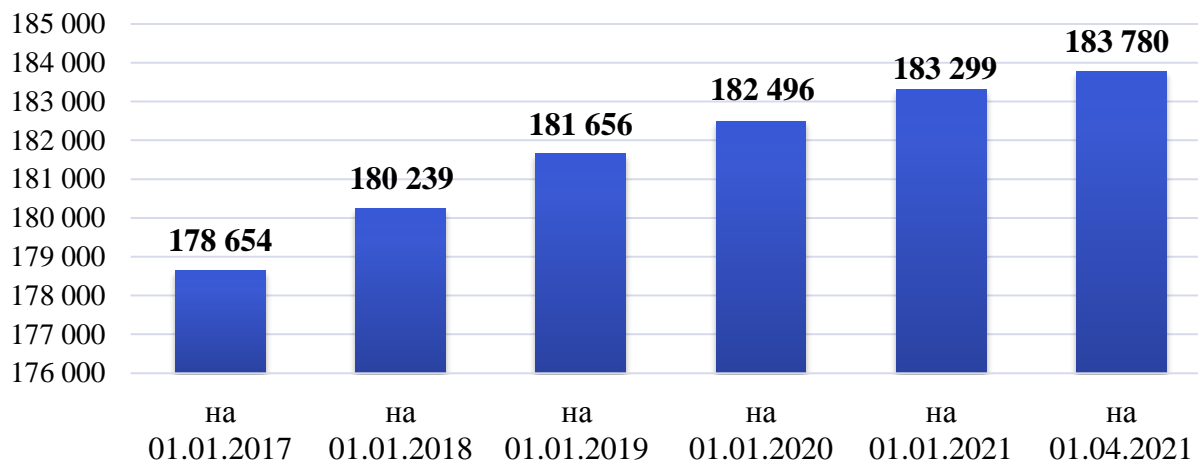
Инфляция на потребительском рынке Красноярского края (сводный индекс потребительских цен к декабрю предыдущего года) за 6 месяцев 2021 года составила 104,2%, увеличившись на 2,2 п. п. по отношению к аналогичному периоду прошлого года (102,0%).

В I полугодии 2021 года на рынке труда города зафиксирован спад **уровня зарегистрированной безработицы**, который составил 0,3% (-1,7 п.п. к уровню аналогичного периода прошлого года).

II. Демография

По данным Управления Федеральной службы государственной статистики по Красноярскому краю, Республике Хакасия и Республике Тыва численность постоянного населения Норильска на 1 апреля 2021 года составила 183 780 человек, увеличившись в абсолютном выражении по отношению к началу 2021 года на 481 человек.¹

Динамика численности населения, человек



Основные показатели, характеризующие демографические процессы в городе, представлены в таблице:

Таблица 3

Наименование показателя	Ед. изм.	на 01.04.2020	на 01.01.2021	на 01.04.2021	Откл. 01.04.2021/01.04.2020 +,-
Постоянное население на начало года	чел.	183 011	183 299	183 780	769
Прибыло	чел.	2 849	11 435	2 700	-149
Выбыло	чел.	2 587	11 715	2 407	-180
Миграционный прирост / отток населения	чел.	262	-280	293	31
Родилось	чел.	498	2 139	493	-5
Умерло	чел.	245	1 056	305	60
Естественный прирост	чел.	253	1 083	188	-65

Рост численности (+ 769 чел.), по отношению к аналогичной дате прошлого года, в основном, обеспечивается стабильным естественным приростом населения (в период с 01.04.2020 по 01.04.2021 года – 1 018 человек), чему способствует проводимая государственная и региональная политика:

- выплаты материнского капитала при рождении первого, второго и последующих детей за счет средств федерального и регионального бюджетов;
- улучшение жилищных условий в рамках реализации программ по обеспечению жильем молодых семей, поддержке многодетных семей;
- сохранение социальной и материальной помощи молодым и малообеспеченным семьям.

¹ В соответствии с графиком выхода статистических работ, соответствующая информация на 01.07.2021 будет опубликована не ранее 27.08.2021

Несмотря на высокую миграционную подвижность населения, миграционные процессы не оказали существенного влияния на общую численность населения. Так, в период с 01.04.2020 по 01.04.2021 года количество прибывшего населения составило 11 286 чел., выбывшего населения 11 535 чел. Таким образом, сальдо механического движения за рассматриваемый период отрицательно и составило 249 чел. Вместе с тем, за 3 месяца текущего года количество прибывших превысило число выбывших с территории на 293 человека.

Стоит отметить, что несмотря на завершение в 2020 году на территории города реализации 4-сторонних соглашений о взаимодействии и сотрудничестве между Министерством регионального развития Российской Федерации, Красноярским краем, муниципальным образованием город Норильск и ПАО «ГМК «Норильский Никель» по направлениям: переселения граждан в благоприятные для проживания регионы РФ; модернизации и развитию объектов социальной, инженерной инфраструктуры и жилищного фонда, благодаря проведенной работе Администрацией города Норильска с вышестоящими органами власти и руководством ПАО «ГМК «Норильский никель» 20.02.2021 было заключено новое 4-х стороннее соглашение о взаимодействии и сотрудничестве между Министерством Российской Федерации по развитию Дальнего Востока и Арктики, Красноярским краем, муниципальным образованием город Норильск и ПАО «ГМК «Норильский Никель».

Соглашением предусмотрена реализация комплексных мер социально-экономического развития муниципального образования город Норильск на период до 2024 года и перспективу до 2035 года. Одним из направлений в соглашении является продолжение реализации мероприятий по переселению граждан в благоприятные для проживания регионы РФ за счет средств федерального бюджета, консолидированного бюджета Красноярского края и средств ПАО «ГМК «Норильский Никель». Так на 2021 год предусмотрено финансирование в размере 943,2 млн руб. (средства краевого бюджета – 113,2 млн руб. и средства ПАО «ГМК «Норильский Никель» – 830,0 млн руб.) для предоставления социальных выплат для приобретения жилья 390 семьям (с учетом г. Дудинка).

Выдача свидетельств участникам программы переселения в отчетном периоде не осуществлялась в связи с проведением заявочной кампании на 2021 год в период с 21.06.2021 по 05.07.2021, выдача запланирована с 01.09.2021 по 10.12.2021 года.

В целях замещения выбывающих с территории кадров реализуется муниципальная программа «Приглашение специалистов, обладающих специальностями, являющимися дефицитными для муниципальных и иных учреждений муниципального образования город Норильск», в рамках которой, приглашенным специалистам предоставляется благоустроенное служебное жилье, выплачивается материальная помощь на обустройство, оплачиваются расходы, связанные с переездом.

Всего в 2021 году планируется пригласить 55 специалистов, в том числе по отраслям:

- здравоохранение – 24 чел.;
- общее и дошкольное образование – 19 чел.;
- высшее профессиональное образование – 5 чел.;
- культура – 6 чел.
- спорт – 1 чел.

За первое полугодие 2021 года было оформлено 16 приглашений (8 чел. в сфере здравоохранения, 4 чел. в сфере общего и дошкольного образования и 4 чел. в сфере

культуры. По состоянию на 01.07.2021 на территорию прибыло 5 специалистов отрасли здравоохранения.

В рамках исполнения условий и порядка предоставления гарантий и компенсаций для лиц, проживающих в районах Крайнего Севера, работодатели реализуют следующие мероприятия:

- санаторно-курортное лечение и отдых работников и членов их семей;
- оплата работникам и членам их семей проезда и провоза багажа к месту отдыха и обратно.

Кроме того, градообразующее предприятие реализует корпоративные программы, направленные на привлечение персонала, в том числе молодых людей, завершающих обучение в учреждениях профессионального образования. На постоянной основе взаимодействует с техникумами и вузами, предоставляет возможность обучающимся по востребованным профессиям и специальностям пройти оплачиваемую производственную и преддипломную практику на своих предприятиях (программа «Профессиональный старт», деловая игра «Покорители севера»).

Условия для закрепления на территории работающей молодежи создаются через механизмы реализации корпоративных проектов ЗФ ПАО «ГМК «Норильский никель», направленных на адаптацию молодежи на предприятиях и в социальной среде, обеспечивает возможности для реализации молодежи в профессиональной сфере, а также развитие их интеллектуального и творческого потенциала.

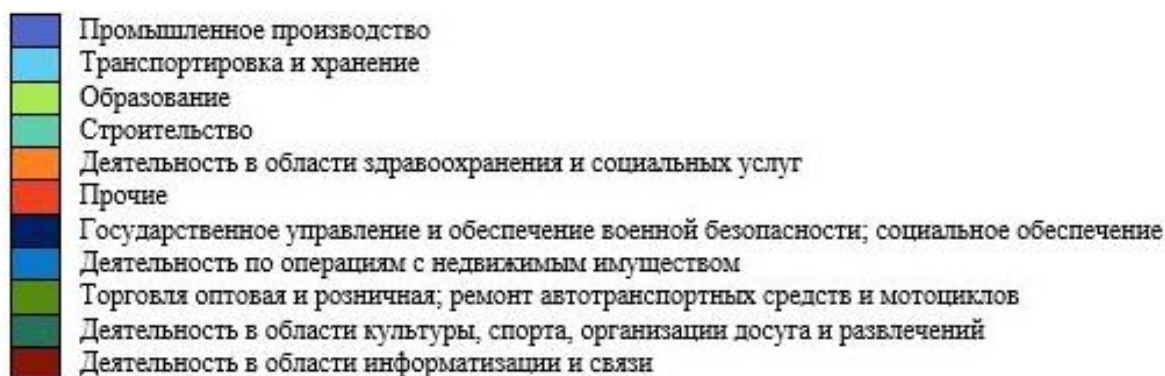
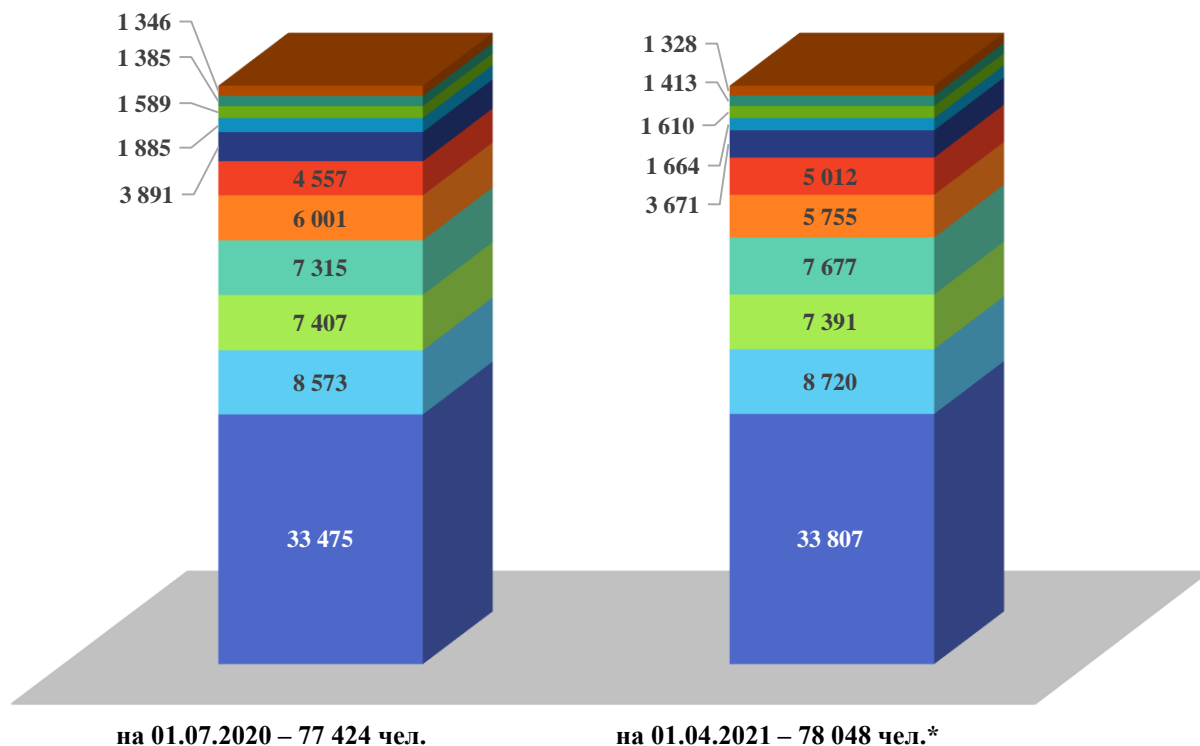
Для специалистов, приглашенных из других регионов РФ и сопредельных государств, имеющих дефицитные для местного рынка труда профессии и специальности, реализуется программа в обустройстве на новом месте жительства: создаются бытовые условия и компенсируются расходы, связанные с переездом и обустройством.

Также Норникелем разработана целая система мер, направленных на закрепление своих работников, таких как: жилищные программы «Наш дом» и «Мой дом», программа «Корпоративная социальная программа льготного кредитования работников «Норникеля» и российских дочерних организаций», корпоративная программа негосударственного пенсионного обеспечения «Накопительная долевая пенсия».

III. Рынок труда, занятость и безработица

Одним из основных элементов функционирования и эффективного развития муниципальной экономики является развитый рынок труда, предлагающий населению возможность реализации своих профессиональных знаний и навыков и получения материального вознаграждения, соответствующего качеству и количеству затраченного труда. Наличие необходимых трудовых ресурсов является ключевым фактором такого рынка. В связи с чем, совершенствование трудового потенциала и эффективность его использования продолжает быть одним из важнейших факторов социально-экономического развития территории.

Среднесписочная численность работников крупных и средних предприятий по видам экономической деятельности, чел.



* Данные по состоянию на 01.07.2021 отсутствуют

По итогам I квартала 2021 года наибольшую долю в структуре занятого населения занимали работники предприятий и организаций, осуществляющих деятельность в сфере промышленности, транспортировки и хранения, образования и здравоохранения, строительства.

Наибольший удельный вес в структуре населения работающего на крупных и средних предприятиях города занимают работники Группы компании «Норильский никель» – 39,0% и Заполярного филиала ПАО «ГМК «Норильский никель» – 21,7% (далее – Компания, Норникель).

Компания реализует беспрецедентную по масштабам и объемам инвестиций стратегию развития, которая предусматривает реализацию долгосрочной инвестиционной программы глубокой модернизации и реконфигурации производства, а также мероприятия экологической направленности.

Все реализуемые в Компании мероприятия по повышению эффективности производства и оптимизации издержек, которые предполагают структурные преобразования и снижение численности персонала, проводятся строго в соответствии с трудовым законодательством РФ, с внимательным и индивидуальным подходом к каждому работнику и не влекут за собой массовых сокращений и социальной напряженности.

Основные показатели, характеризующие состояние рынка труда представлены в таблице:

Таблица 4

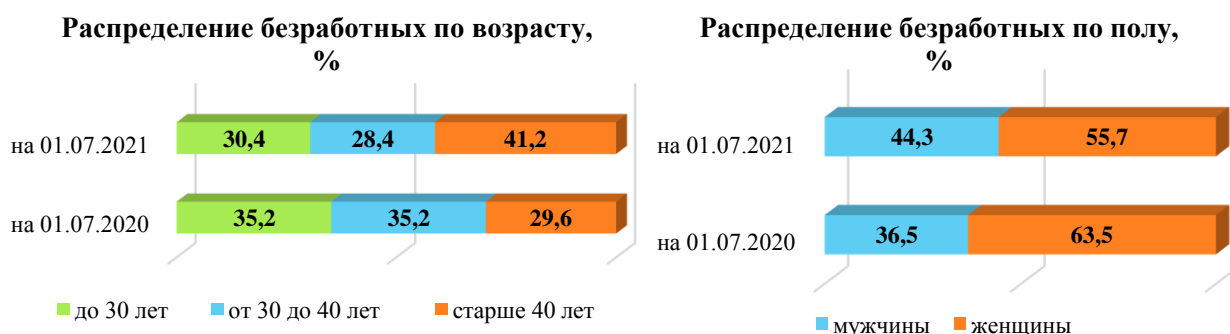
№ п/п	Наименование показателей	На 01.07.2020	На 01.07.2021	Откл., +/-	Темп роста, %
На конец отчетного периода:					
1.	Численность ищущих работу незанятых трудовой деятельностью граждан, чел.	2 709	795	-1 914	29,3
1.1.	- из них безработных, чел.	2 405	345	-2 060	14,3
2.	Количество вакансий, ед.	2 640	7 456	4 816	в 2,8 раза
3.	Уровень безработицы (к численности населения в трудоспособном возрасте), %	2,0	0,3	-1,7	x
За отчетный период (январь-июнь):					
4.	Оказано содействие занятости - всего, чел.	1 679	3 330	1 651	198,3
<i>в том числе:</i>					
4.1.	Трудоустроено ищущих работу граждан, чел.	1 624	3 188	1 564	196,3
4.2.	Направлено на профессиональное обучение, чел.	51	138	87	в 2,7 раза
4.2.1.	<i>- из них женщины, находящиеся в отпуске по уходу за ребенком до достижения им возраста трех лет, чел.</i>	<i>1</i>	<i>10</i>	<i>9</i>	<i>в 10,0 раз</i>
4.2.2.	<i>- из них пенсионеры, стремящиеся возобновить трудовую деятельность, чел.</i>	<i>2</i>	<i>7</i>	<i>5</i>	<i>в 3,5 раза</i>
4.2.3.	<i>- из них безработные, чел.</i>	<i>48</i>	<i>121</i>	<i>73</i>	<i>в 2,5 раза</i>
4.3.	Оформлено на досрочную пенсию, чел.	4	4	0	100,0
5.	Численность участников мероприятий активной политики занятости населения, чел.	127	751	624	в 5,9 раз
5.1.	Организация проведения оплачиваемых общественных работ, чел.	84	85	1	101,2
5.2.	Организация временного трудоустройства несовершеннолетних граждан в возрасте от 14 до 18 лет, в свободное от учебы время чел.	0	600	600	x
5.3.	Организация временного трудоустройства безработных граждан, испытывающих трудности в поиске работы, безработных граждан в возрасте от 18 до 20 лет, имеющих среднее профессиональное образование и ищущих работу впервые, чел.	43	66	23	153,5

По итогам I полугодия 2021 года в сравнении с аналогичным периодом прошлого года на рынке труда отмечается положительная динамика, так уровень регистрируемой безработицы (к трудоспособному населению в трудоспособном возрасте) сократился на 1,7 п.п и составил 0,3% (на 01.07.2020 – 2,0%). Численность безработных граждан сократилась на 2 060 чел. (-85,6%) и составила 345 чел. (на 01.07.2020 – 2 405 чел.). Коэффициент напряженности на территории сократился с 1,0 до 0,1.

Снижение численности безработных и уровня безработицы, также отмечается и в целом по Красноярскому краю. С января текущего года численность официально зарегистрированных безработных в Красноярском крае снизилась на 36 744 чел. и составила 15 379 чел. (на 01.01.2021 – 52 123 чел.). По состоянию на 01.07.2021 уровень безработицы по Красноярскому краю составил 0,9%, что на 2,5 п.п. ниже уровня прошлого периода (на 01.07.2020 – 3,4%).

За отчетный период было оказано содействие 3 330 гражданам, в том числе:

- 3 188 чел. трудоустроено (в том числе по мероприятиям временной занятости);
- 138 чел. направлены на профессиональное обучение (из них женщины, находящиеся в отпуске по уходу за ребенком до достижения им возраста трех лет – 10 чел., пенсионеры, стремящиеся возобновить трудовую деятельность – 7 чел., безработные граждане – 121 чел.);
- 4 гражданам оформлена досрочная пенсия.



Спрос рабочую силу по состоянию на 01.07.2021 составил 7 456 вакансий (в том числе 241 вакансия – трудового отряда школьников). Наиболее востребованные вакансии по профессиям рабочих и служащих представлены ниже:

Таблица 5

Спрос работодателей на специалистов и рабочих

Профессии рабочих	Количество вакансий
Рабочий сварочного производства	617
Слесарь-ремонтник	394
Водитель автомобиля (водитель автомобилей всех типов и грузоподъемностей)	369
Электромонтер по ремонту и обслуживанию электрооборудования	288
Электрослесарь (слесарь) дежурный и по ремонту оборудования	271
Охранник	191
Монтажник по монтажу стальных и железобетонных конструкций	184

Профессии рабочих	Количество вакансий
Монтажник технологических трубопроводов	150
Бетонщик	145
Плотник	138
Бармен, буфетчик, грузчик, дворник, дорожный рабочий, комплектовщик, кондуктор, мойщик посуды, официант, подсобный рабочий, почтальон, приемсдатчик груза и багажа, рабочий по комплексному обслуживанию и ремонту зданий, сторож (вахтер), уборщик производственных и служебных помещений, уборщик территорий, фасовщица	428
Профессии служащих, специалистов	Количество вакансий
Врач (анестезиолог-реаниматолог, акушер-гинеколог, гастроэнтеролог, невролог, отоларинголог, офтальмолог, патологоанатом, педиатр, психиатр, стоматолог, терапевт, травматолог-ортопед, ультразвуковой диагностики, уролог, функциональной диагностики, хирург, физиотерапевт, эндокринолог, эндоскопист, рентгенолог и др.)	253
Медицинская сестра	105
Инженер по наладке и испытаниям	67
Бухгалтер (в т.ч. главный бухгалтер)	33
Специалист сферы строительства (инженер, производитель работ (прораб), специалист, мастер)	32
Специалист в области энергетики (главный энергетик, инженер, мастер участка)	31
Учитель средней школы (русский язык и литература, математика, иностранный язык, география, физика, история и общество, технология, биология)	30
Инженер-программист	29
Юрисконсульт, специалист юридического отдела (в т.ч. начальник отдела)	23
Инженер по охране труда	20

Наибольший удельный вес занимают профессии рабочих – 73,7% (5 498 вакансий), на профессии служащих и специалистов приходится – 26,3% (1 958 вакансий) от общего спроса работодателей.

Важной составляющей сохранения стабильности на рынке труда является обеспечение занятости населения. В связи с этим на протяжении всего отчетного периода реализовывался комплекс мер в рамках:

- муниципальной программы «Содействие занятости населения»;
- государственной программы Красноярского края «Содействие занятости населения».

Для замещения выбывающих работников бюджетной сферы продолжает действовать программа «Приглашение специалистов, обладающих специальностями, являющимися дефицитными для муниципальных и иных учреждений муниципального образования город Норильск». Участниками могут стать специалисты, прибывающие из других местностей и обладающие дефицитными специальностями (педагогические работники, медицинский персонал, работники отрасли культуры и спорта), а также молодые специалисты в возрасте до 30 лет, получившие на территории Норильска образование по дефицитной специальности или возвращающиеся в Норильск после получения такого образования в других городах.

В рамках мер по стабилизации рынка труда в области содействия занятости населения в качестве мер по стабилизации рынка труда КГКУ «Центр занятости населения города Норильска» (далее – Центр занятости) совместно с Администрацией города Норильска реализуются План мероприятий кадрового обеспечения муниципального образования город Норильск, действующий с марта 2014 года, и Проект в области содействия занятости населения города Норильска «Заполнение кадровой потребности работодателей – одно из важнейших условий развития территории», в рамках которых осуществляется:

- взаимодействие с организациями, входящими в корпоративную структуру «Норильский никель», осуществляющими деятельность на территории муниципального образования города Норильск по обеспечению квалифицированными кадрами с учетом текущей и перспективной потребности;

- проведение специализированных мероприятий (ярмарка вакансий, региональный совет кадровиков и др.);

- рассмотрение и решение вопросов, связанных с обеспечением кадрами отдельных сфер деятельности на заседаниях Координационного комитета содействия занятости населения муниципального образования город Норильск.

Также, в целях создания условий для повышения качества жизни граждан старшего поколения ЦЗН принимает участие в реализации федерального проекта «Старшее поколение», входящий в состав национального проекта «Демография». В рамках данного проекта реализуется специальная программа профессионального обучения и дополнительного профессионального образования граждан в возрасте 50 лет и старше, а также граждан предпенсионного возраста на период до 2024 года, утвержденная распоряжением Правительства РФ от 30.12.2018 №3025-р.

Кроме того, в соответствии с постановлением Правительства РФ от 13.03.2021 № 362 «О государственной поддержке в 2021 году юридических лиц и индивидуальных предпринимателей при трудоустройстве безработных граждан» предусмотрена дополнительная мера поддержки работодателей по снижению напряженности на рынке труда, в рамках которой предусмотрено предоставление субсидий работодателям при трудоустройстве безработных граждан. Так за отчетный период в Центр занятости поступили заявления от 16 работодателей города, с предложением свободных рабочих мест, на которые предполагается трудоустройство безработных граждан, при этом в рамках данной программы трудоустроено – 6 чел.

IV. Уровень доходов и пенсионное обеспечение

Материальное благосостояние является одним из ключевых элементов, определяющих качество жизни, его финансовой основой. Уровень жизни населения является одним из важнейших социальных индикаторов и зависит от величины заработной платы, которая определяется политикой органов власти и частных компаний.

Таблица 6

Среднемесячная заработная плата отдельных категорий работников²

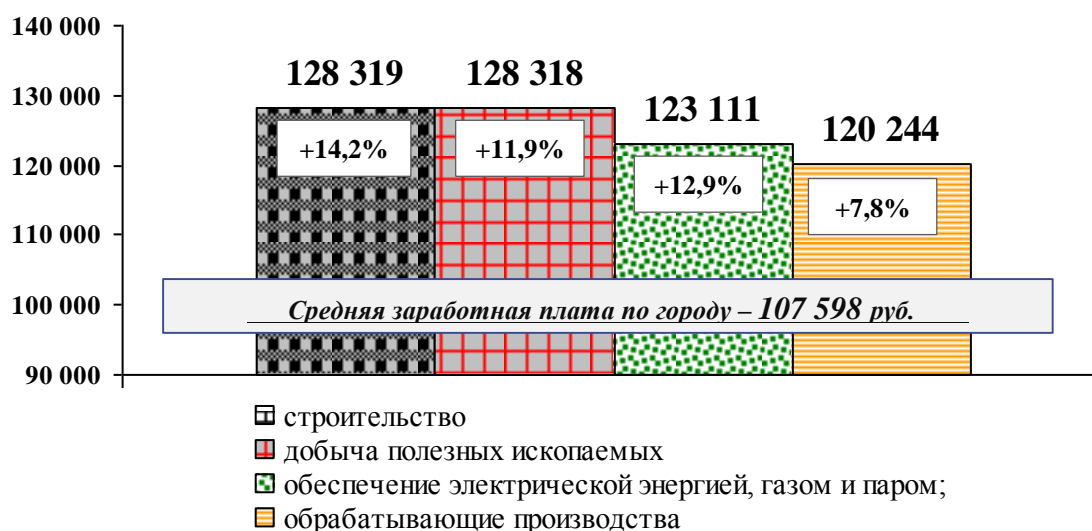
руб.

Категория	1 полугодие 2020 года	1 полугодие 2021 года	Темп роста, %
Крупных и средних организаций*	97 363	107 598	110,5
ЗФ ПАО «ГМК «Норильский никель»	138 840	153 733	110,7
Финансируемых за счет средств местного бюджета, в т. ч.:	73 836	82 319	111,5
- образование	68 825	75 625	109,9
- культура	85 081	90 486	106,4
- спорт	61 113	67 104	109,8

* Информация за 1 квартал 2021 года

За 1 квартал 2021 года средняя заработная плата работающих в крупных и средних организациях составила 107 598 руб., что на 10,5% выше в сравнении с аналогичным периодом прошлого года. При этом лидерство по уровню оплаты труда по отношению к средней заработной плате работников крупных и средних организаций города традиционно сохраняется за такими видами экономической деятельности, как добыча полезных ископаемых, обрабатывающие производства, обеспечение электрической энергией, газом и паром, строительство:

Сведения о заработной плате по отдельным видам экономической деятельности за 1 квартал 2021 год, руб.



Среднемесячная заработная плата работников, финансируемых за счет средств местного бюджета в I полугодии 2021 года составила 82 319 руб., что на 11,5% выше показателя аналогичного периода прошлого года (73 836 руб.).

² В соответствии с графиком выхода статистических работ, соответствующая информация за 6 мес. 2021 года будет опубликована не ранее 28.08.2021

Темпы роста заработной платы обусловлены ростом заработной платы работников бюджетной сферы в связи с достижением установленных для отдельных категорий работников целевых показателей, индексацией оплаты труда, повышением оплаты труда работников бюджетной сферы, не охваченных мероприятиями по увеличению оплаты труда в рамках реализации «майских» Указов, а также ростом заработной платы работников реального сектора экономики и ростом минимального размера оплаты труда.

В части оплаты труда работников бюджетной сферы продолжена работа по реализации «майских» Указов Президента Российской Федерации (далее – Указы) по итогам I полугодия 2021 года, установленные целевые значения в муниципальном образовании город Норильск достигнуты в полном объеме.

На повышение уровня оплаты труда работников также повлияли решения по ускоренному повышению минимального размера оплаты труда (далее – МРОТ).

Так, с 01.01.2021 года МРОТ установлен в сумме 12 792 руб., с учетом районного коэффициента – 1,8 и полного размера процентной надбавки за работу в особых климатических условиях (80% для города Норильска) – 33 259 руб., что выше аналогичного показателя 2020 года на 5,5%.

Кроме того, в соответствии с Законом Красноярского края от 29.10.2009 № 9-3864 «О системах оплаты труда работников краевых государственных учреждений» (далее – Закон) для жителей Норильска установлен уровень заработной платы в целях расчета региональной выплаты: с 01.01.2021 – 33 260 руб. (с 01.01.2020 – 31 538 руб.). Региональная выплата для работника рассчитывается как разница между размером заработной платы, установленным в Законе, и месячной заработной платой конкретного работника при полностью отработанной норме рабочего времени и выполненной норме труда (трудовых обязанностей).

Немаловажную роль в структуре доходов населения играют пенсионные выплаты. Средний размер пенсии в городе по состоянию на 01.07.2021 года составил 24 859 руб., увеличившись на 989 руб. (+4,1%) в сравнении с аналогичным показателем прошлого года – 23 870 руб. Рост пенсии в отчетном периоде обусловлен:

- индексацией пенсий с 01.01.2021 – увеличение страховых пенсий, в том числе фиксированной выплаты неработающим пенсионерам на 6,3%;
- индексацией социальных пенсий с 01.04.2021 на 3,4%.

Таблица 7

*Динамика среднего размера пенсии**

Вид пенсии	руб.		Темп роста, %
	На 01.07.2020	На 01.07.2021	
Средний размер пенсии	23 870	24 859	104,1
Средний размер страховых пенсий	24 735	25 794	104,3
Средний размер пенсии по возрасту	25 280	26 378	104,3
Средний размер пенсии по инвалидности	17 921	18 819	105,0
Средний размер пенсии по случаю потери кормильца	16 191	17 242	106,5
Средний размер социальной пенсии	14 587	15 126	103,7

* С учетом получателей пенсий, зарегистрированных на территории Таймырского Долгано-Ненецкого муниципального района

Величина прожиточного минимума для пенсионеров, установленная постановлением Правительства Красноярского Края на 2021 год осталась на прежнем уровне и составила – 14 477 руб. Средний размер пенсии, сложившийся на 01.07.2021 года, превысил установленный ВПМ в 1,7 раз.

У. Финансовое состояние территории

Общая сумма налоговых и неналоговых платежей, поступивших в консолидированный бюджет края в I полугодии 2021 года составила 54 900,5 млн руб., что на 53,1% (+19 043,5 млн руб.) выше аналогичного периода прошлого года – 35 857,0 млн руб. Увеличение главным образом обусловлено результатами производственной деятельности организаций города.

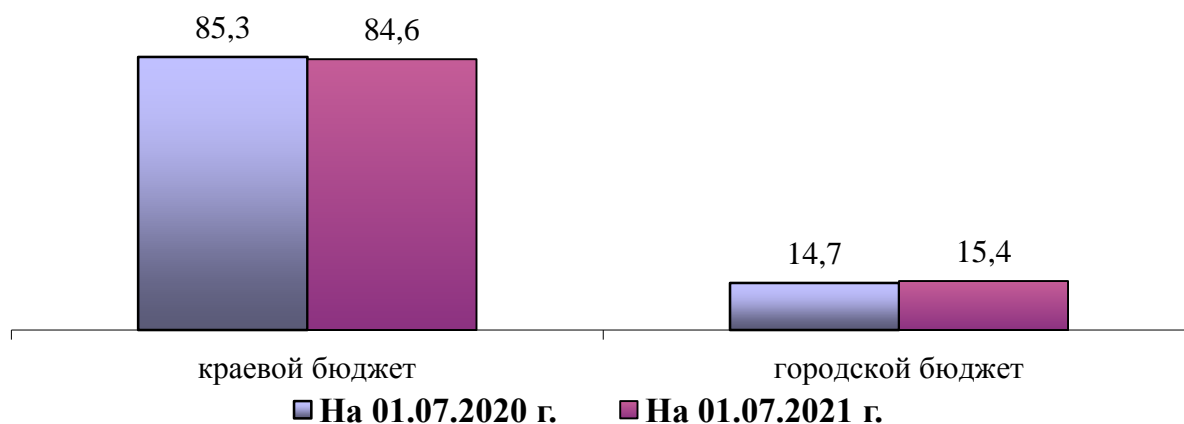
Таблица 8

Налоги, сборы и иные обязательные платежи, собираемые в консолидированный бюджет края

Наименование показателя	млн руб.			
	На 01.07.2020 г.	На 01.07.2021 г.	Темп роста 01.07.21/01.07.20, %	Абс. откл. (+/-)
Налоги, сборы и иные обязательные платежи, всего (без переходящих остатков), в т.ч. перечислено в:	35 857,0	54 900,5	153,1	19 043,5
- краевой бюджет	30 589,8	46 457,6	151,9	15 867,8
<i>Удельный вес, %</i>	<i>85,3</i>	<i>84,6</i>		
- городской бюджет (без безвозмездных перечислений)	5 267,2	8 442,9	160,3	3 175,7
<i>Удельный вес, %</i>	<i>14,7</i>	<i>15,4</i>		

Из общей суммы собранных поступлений в краевой бюджет перечислено 84,6% (46 457,6 млн руб.), в городской бюджет перечислено 15,4% (8 442,9 млн руб.).

Структура распределения налогов, сборов и иных обязательных платежей консолидированного бюджета края в %



Фактические доходы бюджета города в I полугодии 2021 года составили 13 006,1 млн руб., в том числе поступления по налоговым и неналоговым доходам –

8 442,9 млн руб. (64,9% от всех доходов), что на 60,3% выше аналогичного периода прошлого года.

В структуре налоговых и неналоговых доходов наибольший удельный вес занимают налоговые доходы – 80,1 %. На неналоговые доходы приходится 19,9 %.

Основная часть налоговых поступлений формируется за счет налога на прибыль организаций – 60,5% и налога на доходы физических лиц – 34,0 %.

Положительная динамика доходов в основном обусловлена следующими факторами:

– **налог на прибыль организаций** увеличился в 1,8 раза до 4 096,2 млн руб. к показателю аналогичного периода предыдущего года (2020 год – 2 321,4 млн руб.). Наибольший рост поступлений сложился по таким видам экономической деятельности, как «Операция с недвижимым имуществом» (в 1,8 раза) и «Строительство» (в 9,3 раза);

налог на доходы физических лиц увеличился в 1,2 раза до 2 300,3 млн руб. к показателю аналогичного периода предыдущего года (2020 год – 1 986,6 млн руб.) за счет увеличения фондов оплаты труда работников учреждений и предприятий города.

Кроме того, стоит отметить рост:

– **на акцизы по подакцизным товарам (продукции), производимым на территории Российской Федерации** в 1,2 раза относительно фактического исполнения за 6 месяцев 2020 года, в связи с увеличением ставок акцизов по всем видам нефтепродуктов;

– **налога, взимаемый в связи с применением упрощенной системы налогообложения**, что обусловлено вступившими с 01.01.2021 изменениями в Законе Красноярского края от 10.07.2007 № 2-317 «О межбюджетных отношениях в Красноярском крае», в котором установлен норматив отчислений в бюджеты городских округов от налога, взимаемого в связи с применением упрощенной системы налогообложения, зачисляемого в краевой бюджет, в размере 50 процентов;

– **налога, взимаемый в связи с применением патентной системы налогообложения** в 10,7 раз до 41,3 млн руб., что обусловлено переходом налогоплательщиков на патентную систему налогообложения в связи с отменой единого налога на вмененный доход для отдельных видов деятельности;

– **доходов от использования имущества, находящегося в государственной и муниципальной собственности**, которые составляют 23,6 % от общего объема неналоговых доходов. Общая сумма поступлений в отчетном периоде составила 395,2 млн руб. 51,0 % от плановых назначений, в том числе:

- доходы, получаемые в виде арендной платы за земельные участки, государственная собственность на которые не разграничена, а также средства от продажи права на заключение договоров аренды указанных земельных участков – 280 948,4 тыс. руб. или 52,0 % планового назначения. Увеличение поступлений относительно фактического исполнения за 1 полугодие 2020 года на 16,6 % обусловлено, в основном, погашением задолженности прошлых лет по договорам аренды земельных участков, а также заключением новых договоров аренды;

- доходы, получаемые в виде арендной платы за земли после разграничения государственной собственности на землю, а также средства от продажи права на заключение договоров аренды указанных земельных участков (за исключением земельных участков бюджетных и автономных учреждений) – 1 122,6 тыс. руб. или

63,3 % планового назначения. Увеличение поступлений относительно фактического исполнения за 1 полугодие 2020 года в 2 раза обусловлено, в основном, погашением задолженности прошлых лет по договорам аренды, а также авансовыми платежами в большем объеме.

- доходы от сдачи в аренду имущества, находящегося в оперативном управлении органов государственной власти, органов местного самоуправления, государственных внебюджетных фондов и созданных ими учреждений (за исключением имущества бюджетных и автономных учреждений) – 740,8 тыс. руб. или 65,7 % от плана. Увеличение относительно фактических поступлений за 1 полугодие 2020 года на 19,9 % обусловлено погашением задолженности;

- доходы от сдачи в аренду имущества, составляющего государственную (муниципальную) казну (за исключением земельных участков) – 64 126,6 тыс. руб. или 49,6 % планового показателя. Снижение относительно фактических поступлений за 1 полугодие 2020 года на 1,5 % обусловлено, в основном, расторжением договоров аренды по инициативе арендатора, арендодателя, реализацией недвижимого имущества по Федеральному закону от 22.07.2008 № 159-ФЗ «Об особенностях отчуждения недвижимого имущества, находящегося в государственной собственности субъектов Российской Федерации или в муниципальной собственности и арендуемого субъектами малого и среднего предпринимательства, и о внесении изменений в отдельные законодательные акты Российской Федерации» (далее – Федеральный закон № 159-ФЗ);

- плата по соглашениям об установлении сервитута, заключенным органами местного самоуправления городских округов, государственными или муниципальными предприятиями либо государственными или муниципальными учреждениями в отношении земельных участков, государственная собственность на которые не разграничена и которые расположены в границах городских округов – 653,6 тыс. руб. Увеличение относительно фактических поступлений за 1 полугодие 2020 года на 16,4 % обусловлено погашением задолженности;

- прочие доходы от использования имущества и прав, находящихся в государственной и муниципальной собственности – 47 587,8 тыс. руб. или 46,6 % планового назначения. Рост поступлений по сравнению с аналогичным периодом прошлого года на 4,1 %, что связано, в основном, с заключением новых договоров аренды жилых помещений в конце 2020 года.

Также, рост неналоговых платежей произошел за счет увеличения поступлений платы за негативное воздействие на окружающую среду, доходов от оказания платных услуг (работ) и компенсации затрат государства, сумм штрафов, санкций и возмещения ущерба.

Объем безвозмездных перечислений увеличился на 9,6% по отношению к аналогичному периоду прошлого года и составил 4 563,2 млн руб.

Таблица 9

Структура доходов и расходов городского бюджета

№ п/п	Наименование показателя	январь-июнь 2020 года		январь-июнь 2021 года		Темп роста, %
		Сумма	Уд. вес, %	Сумма	Уд. вес, %	
	Доходы – всего, в том числе:	9 431,0	100,0	13 006,1	100,0	137,9

млн руб.

№ п/п	Наименование показателя	январь-июнь 2020 года		январь-июнь 2021 года		Темп роста, %
		Сумма	Уд. вес, %	Сумма	Уд. вес, %	
1	Налоговые и неналоговые доходы, из них:	5 267,2	55,8	8 442,9	64,9	160,3
1.1	Налоговые доходы	4 453,0	47,2	6 766,1	52,0	151,9
1.2	Неналоговые доходы	814,2	8,6	1 676,8	12,9	205,9
2	Безвозмездные перечисления	4 163,8	44,2	4 563,2	35,1	109,6
	Расходы – всего	8 729,1		9 629,4		110,3

За отчетный период расходная часть бюджета составила 9 629,4 млн руб. структура, которого представлена на диаграмме:



Основными статьями расходов городского бюджета являются «Образование» – 57,3 %, «Общегосударственные вопросы» и «Национальная экономика» – 12,1% и 11,1% соответственно, «Жилищно-коммунальное хозяйство» – 7,1%, «Физическая культура и спорт» – 5,1%, «Культура, кинематография» – 3,4%, «Социальная политика» – 1,9%, доли других расходных статей в структуре расходов бюджета незначительны.

VI. Муниципальный заказ

За 1 полугодие 2021 года муниципальными заказчиками размещено закупок на общую сумму – 2 906,6 млн руб. (+109,4% к сопоставимому периоду прошлого года – 1 388,2 млн руб.), из них:

– МКУ «Управление муниципальных закупок» – 2 220,6 млн руб. (+191,3% к 6 месяцев 2020 года – 762,3 млн руб.);

– МКУ «Управление капитальных ремонтов и строительства» – 686,0 млн руб. (+9,6%, 1 пол. 2020 года – 626,0 млн руб.).

Всего проведено аукционов, конкурсов и запросов котировок цен на сумму 2 488,6 млн руб. (что выше на 1 274,4 млн руб., чем за аналогичный период предыдущего года), из них сумма заключенных контрактов составила 2 318,4 млн руб. (+122,5% или +1 276,6 млн руб., к показателю 1 пол. 2002 года). Экономия бюджетных средств за отчетный период составила 170,2 млн руб. (6 мес. 2020 года – 172,4 млн руб.) или 6,8% от суммы централизованно осуществленных уполномоченными органами закупок.

Таблица 10

Информация о закупках, осуществленных за 1 полугодие 2020 года

млн руб.

Способы	Количество объявленных закупок / совместных конкурсов и аукционов / количество заказчиков	Сумма размещенных закупок	Сумма осуществленных закупок (начальная сумма контрактов)	Сумма заключенных контрактов	Экономия средств бюджета
1.	2.	3.	4.	5.	6.
Аукцион в электронном формате	521 / 14 / 221	2 417,5	1 999,5	1 830,5	169,0
Запрос котировок	28	3,9	3,9	2,9	1,0
Открытый конкурс	19 / 6 / 43	485,2	485,2	485,0	0,2
ИТОГО:	568 / 20 / 264				
Итого по кол-ву закупок (заявок)	812	2 906,6	2 488,6	2 318,4	170,2

Наиболее значимые закупки, осуществленные по итогам 1 полугодия 2021 года:

1. Ремонт автомобильных дорог, тротуаров, бортовых камней, обустройство пешеходных переходов и установка дорожных ограждений – 653,7 млн руб. (6 мес. 2020 года – 76,5 млн руб.);

2. Поставка автомобилей и запасных частей к ним и ГСМ – 329,0 млн руб. (6 мес. 2020 – 49,1 млн руб.);

3. Оказание услуг по организации питания в общеобразовательных учреждениях и поставку продуктов питания для бюджетных учреждений – 266,4 млн руб. (6 мес. 2020 года – 14,1 млн руб.);

4. Благоустройство города – 234,9 млн руб. (6 мес. 2020 года – 165,5 млн руб.), в том числе:

– обустройство детских игровых площадок – 39,1 млн руб.;

– мероприятия по озеленению – 12,1 млн руб.;

5. Выполнение работ по ремонту квартир под переселение из аварийного и ветхого жилищного фонда города Норильска – 80,4 млн руб.;

6. Выполнение ремонтно-строительных (строительно-монтажных) работ на объектах Управления общего и дошкольного образования:

- ремонт кровли на 9 объектах – 61,2 млн руб.;
- ремонт и окраска фасадов на 4 объектах – 38,0 млн руб.;
- асфальтирование территорий 13 объектов – 35,6 млн руб.;
- ремонт системы отопления, канализации, водоснабжения, вентиляции и электроснабжения на 1 объекте – 34,3 млн руб.;
- замена системы отопления на 2 объектах – 21,2 млн руб.;
- переход на горячую систему водоснабжения на 1 объекте – 15,9 млн руб.;
- модернизация системы АПС и СОУЭ на 4 объектах – 12,8 млн руб.;
- монтаж теплого пола на 4 объектах – 6,8 млн руб.;

7. Монтаж системы вентиляции, замена проводниковой сети и электрооборудования, устройства крыльца запасного выхода с обеспечением доступа маломобильных групп населения – 27,3 млн руб.;

8. Приобретение компьютерной техники, комплектующих и программного обеспечения – 21,7 млн руб.;

9. Ремонт «Площади Победы» с памятным знаком в районе Талнах – 16,8 млн руб.;

10. Выполнение обмерных работ, в том числе обследование строительных конструкции и инженерных изысканий по 4 объектам – 9,5 млн руб.;

11. Выполнение проектных работ, с обеспечением получения положительных заключений государственной экологической экспертизы и государственной экспертизы проектной документации по 7 объектам – 8,9 млн руб.;

12. Строительство колумбарных стенок на территории городского кладбища – 3,8 млн руб.

За отчетный период доля объема закупок, осуществленных конкурентными способами, участниками которых являлись субъекты малого предпринимательства составила:

- в общем объеме закупок МКУ «УМЗ» – 21,1%;
- в общем объеме закупок МКУ «УКРиС» – 98,3%.

В сфере осуществления закупок приоритетной задачей по-прежнему остается увеличение количества закупок конкурентными способами для привлечения большего количества подрядчиков (поставщиков) с целью снижения начальной (максимальной) цены муниципальных контрактов в процессе проведения торгов.

VII. Участие территории в реализации четырехсторонних соглашений и государственных программах Красноярского края

По состоянию на 01.07.2021 в рамках участия в реализации 9 государственных программ Красноярского края (далее – ГП) объем привлеченных денежных средств составляет 1 958,6 млн руб., из них:

- в рамках ГП «Создание условий для обеспечения доступным и комфортным жильем граждан Красноярского края» за счет всех источников выделено на переселение граждан – **943,2** млн руб. (консолидированные средства);

- в рамках ГП «Развитие транспортной системы» на содержание автомобильных дорог общего пользования местного значения – **903,4** млн руб. (краевой бюджет);
- в рамках ГП «Содействие органам местного самоуправления в формировании современной городской среды» на благоустройство территорий – **65,9** млн руб. (краевой и федеральный бюджеты);
- в рамках выделенных денежных средств по результатам конкурсных отборов по 8 ГП – **46,1** млн руб. (краевой и федеральный бюджеты).

Таблица 11

**Итоги участия в государственных программах Красноярского края
за I полугодие 2021 года**

№	Наименование государственной программы/ заявитель	Заявлено	Выделено	Направление расходования денежных средств
		тыс. руб.		
1.	Создание условий для обеспечения доступным и комфортным жильем граждан Красноярского края (реализация 4-стороннего Соглашения)	943 200	943 200	
1.1	Управление жилищного фонда Администрации города Норильска	943 200	943 200	Предоставление социальных выплат жителям на приобретение жилья в благоприятных для проживания регионах РФ в рамках реализации нового 4-х стороннего соглашения от 20.02.2021, в соответствии с ЗКК от 21.12.2010 № 11-5540 «О социальной поддержке граждан, переселяющихся из городского округа город Норильск и городского поселения город Дудинка Красноярского края». Денежные средства не поступают в местный бюджет, а зачисляются на счета получателей, открытые в коммерческих организациях. Финансирование указано с учетом г.Дудинка. Выдача свидетельств участникам программы переселения в отчетном периоде не осуществлялась в связи с проведением заявочной кампании на 2021 год в период с 21.06.2021 по 05.07.2021, выдача запланирована с 01.09 по 10.12.2021
2	Развитие транспортной системы	903 384,0	903 384,0	
2.1	МКУ «Управление по содержанию и строительству автомобильных дорог города Норильска»	903 384,0	903 384,0	Содержание автомобильных дорог общего пользования местного значения
3	Содействие органам местного самоуправления в формировании современной городской среды	65 854,6	65 854,6	Средства выделены в рамках национального проекта «Жилье и городская среда»
3.1	МКУ «Управление жилищно-коммунального хозяйства»	18 178,2	18 178,2	Благоустройство 6 дворовых территорий (асфальтировка, установка освещения, скамеек, урн):

№	Наименование государственной программы/ заявитель	Заявлено	Выделено	Направление расходования денежных средств
		тыс. руб.		
				ФБ – 17 269,3 тыс. руб. КБ – 908,9 тыс. руб.
3.2	Управление городского хозяйства Администрации города Норильска	47 676,4	47 676,4	Благоустройство 3 общественных территорий: 1. В районе дома №48 по улице Талнахской. 2. Р-н Талнах, в районе многоквартирных домов № 22 - 28 по улице Енисейская. 3. Р-н Кайеркан, в районе многоквартирных домов № 12, 14, 16 по улице Первомайская (I этап): ФБ – 45 292,6 тыс. руб.; КБ – 2 383,8 тыс. руб.
ИТОГО:		1 912 438,6	1 912 438,6	
Итоги участия территории в государственных программах Красноярского края по результатам конкурсных процедур за I полугодие 2021 года				
4	Развитие культуры и туризма	1 509,6	1 509,6	
4.1	МБУ «ЦБС»	154,6	154,6	Комплектование книжного фонда библиотеки
4.2	МБУ ДО «КДШИ»	1 355,0	1 355,0	На поставку музыкальных инструментов
5	Развитие физической культуры и спорта	10 998,6	10 998,6	
5.1	Управление по спорту Администрации города Норильска	10 064,8	10 064,8	Субсидия на развитие детско-юношеского спорта: 1. Обеспечение оборудованием и спортивным инвентарем, необходимым для прохождения спортивной подготовки, в соответствии с Федеральным стандартом спортивной подготовки по виду спорта. 2. Обеспечение спортивной экипировкой в соответствии с Федеральным стандартом спортивной подготовки по виду спорта. 3. Обеспечение проезда к месту проведения спортивных мероприятий (в т.ч. тренировочных) и обратно. 4. Обеспечение питанием и проживанием в период проведения спортивных и тренировочных мероприятий. 5. Осуществление медицинского обеспечения лиц, проходящих спортивную подготовку, в том числе организацию систематического медицинского контроля
5.2		933,8	933,8	Субсидия на выполнение требований федеральных стандартов спортивной подготовки: 1. Обеспечение проезда к месту проведения спортивных мероприятий (в т.ч. тренировочных) и обратно. 2. Обеспечение проживанием в период проведения спортивных и тренировочных мероприятий. 3. Обеспечение оборудованием и спортивным инвентарем, необходимым для про-

№	Наименование государственной программы/ заявитель	Заявлено	Выделено	Направление расходования денежных средств
		тыс. руб.		
				хождения спортивной подготовки, в соответствии с федеральным стандартом спортивной подготовки по виду спорта. 4. Обеспечение спортивной экипировкой в соответствии с федеральным стандартом спортивной подготовки по виду спорта
6	Молодежь Красноярского края в XXI веке	4 948,5	4 948,5	
6.1	Управление по взаимодействию с общественными организациями и молодежной политике	4 048,5	4 048,5	Организация мероприятий МБУ «Молодежный центр» в рамках флагманских программ, реализуемых на территории города
6.2		700,0	700,0	Организация мероприятий «Экстрим-фестиваль» и «Фестиваль-граффити», направленных на развитие творческой и спортивной молодежи
6.3		200,0	200,0	Организация МБУ «Молодежный центр» мероприятий патриотической направленности
7	Развитие инвестиционной, инновационной деятельности, малого и среднего предпринимательства на территории края	2 700,0	2 700,0	
7.1	МКУ «Управление потребительского рынка и услуг»	2 700,0	2 700,0	Предоставление субсидий субъектам малого и (или) среднего предпринимательства на возмещение авансового лизингового платежа, уплачиваемого лизинговыми компаниям, на приобретение оборудования в целях создания и (или) развития, либо модернизации производства товаров (работ, услуг)
8	Создание условий для обеспечения доступным и комфортным жильем граждан Красноярского края	10 809,0	10 809,0	
8.1	Управление жилищного фонда Администрации города Норильска	10 809,0	10 809,0	Предоставление социальных выплат 27 молодым семьям на приобретение жилья: КБ – 7 356,5 тыс. руб. ФБ – 3 452,5 тыс. руб. Денежные средства не поступают в местный бюджет, а зачисляются на счета получателей, открытые в коммерческих организациях
9	Развитие образования	6 080,0	6 080,0	
9.1	Управление общего и дошкольного образования Администрации города Норильска	6 080,0	6 080,0	Приведение состояния зданий общеобразовательных учреждений в соответствие с действующим законодательством (в части пожарной безопасности в отношении Гимназии №11)
10	Развитие транспортной системы	569,9	569,9	Средства выделены в рамках национального проекта «Безопасные и качественные автомобильные дороги»

№	Наименование государственной программы/ заявитель	Заявлено	Выделено	Направление расходования денежных средств
		тыс. руб.		
10.1	Управление общего и дошкольного образования Администрации города Норильска	569,9	569,9	На приобретение: - электронных стендов с изображениями схем безопасного движения к общеобразовательным организациям; - оборудования для ДОУ, позволяющего в игровой форме формировать навыки безопасного поведения на дороге; - световозвращающих приспособлений для учащихся первых классов муниципальных общеобразовательных организаций
11	Охрана окружающей среды, воспроизводство природных ресурсов	8 507,6	8 507,6	
11.1	МКУ «Управление экологии»	8 507,6	8 507,6	На приобретение контейнерного оборудования
	ИТОГО:	46 123,2	46 123,2	
	ВСЕГО:	1 958 561,8	1 958 561,8	

Реализация четырехсторонних Соглашений

На территории в 2020 году завершена реализация 4-сторонних соглашений о взаимодействии и сотрудничестве между Министерством регионального развития Российской Федерации, Красноярским краем, муниципальным образованием город Норильск и ПАО «ГМК «Норильский Никель» по направлениям:

- переселения граждан в благоприятные для проживания регионы РФ;
- модернизации и развитию объектов социальной, инженерной инфраструктуры и жилищного фонда.

20.02.2021 было заключено **новое 4-х стороннее соглашение** о взаимодействии и сотрудничестве между Министерством Российской Федерации по развитию Дальнего Востока и Арктики, Красноярским краем, муниципальным образованием город Норильск и ПАО «ГМК «Норильский Никель».

Соглашением предусмотрена реализация комплексных мер социально-экономического развития муниципального образования город Норильск на период до 2024 года и перспективу до 2035 года. Объем финансирования на период с 2021 по 2024 год составит 19 790,9 млн руб. за счет средств федерального бюджета, консолидированного бюджета Красноярского края и средств ПАО «ГМК «Норильский Никель» на следующие направления:

1. Мероприятия, финансируемые за счет средств федерального бюджета, консолидированного бюджета Красноярского края и средств ПАО «Норильский Никель»:

1.1 Переселение граждан в благоприятные для проживания регионы РФ: на 2021 год с учетом г.Дудинка предусмотрено финансирование в размере 943,2 млн руб., в том числе за счет средств краевого бюджета – 113,2 млн руб. и средств ПАО «ГМК «Норильский Никель» в размере 830,0 млн руб.

Выдача свидетельств участникам программы переселения в отчетном периоде не осуществлялась в связи с проведением заявочной кампании на 2021 год в период с 21.06.2021 по 05.07.2021, выдача запланирована с 01.09.2021 по 10.12.2021 года.

1.2. Реновация жилищного фонда МО город Норильск: на 2021 год предусмотрена разработка проектно-сметной документации для последующей реконструкции многоквартирного дома в городе Норильске, имеющего историческую ценность, с финансированием на 2021 год 9 332,9 тыс. руб. за счет средств консолидированного бюджета Красноярского края.

1.3. Реконструкция (модернизация) коллекторного хозяйства: на 2021 год предусмотрено финансирование в размере 400,0 млн руб., в том числе за счет средств краевого бюджета – 40,0 млн руб. и средств ПАО «ГМК «Норильский Никель» в размере 360,0 млн руб.

В отчетном периоде приступили к строительству коллектора по ул. Комсомольской протяженностью 600 метров, произведено возведение резервной схемы подачи воды в жилые дома, в дальнейшем планируется замена ветхих сетей тепло- и водоснабжения на новые, также запланированы ремонтные работы коллекторов по ул. Ленинградской и ул. Мира.

2. Мероприятия, финансируемые за счет средств ПАО «ГМК «Норильский Никель»:

2.1. Развитие социальной инфраструктуры территории:

2.1.1. Разработка проектно-сметной документации на:

- строительство здания школы со спортивным сооружением закрытого типа на 1 100 мест (финансирование на 2021 год – 110 млн руб.). В отчетном периоде предложено место строительства – район ул. 50 лет Октября напротив спорт-холла «Айка». В сентябре, после одобрения места на заседании градостроительного Совета, планируется приступить к изыскательским и проектным работам;

- реконструкцию здания в районе Кайеркан по ул. Первомайская, 4 (финансирование на 2021 год – 1,0 млн руб.) для дальнейшего размещения в нем дошкольного образовательного учреждения на 236 мест;

- строительство поликлиники в городе Норильске, район Талнах мощностью 1 297 посещений в смену, взамен аварийного здания детской поликлиники на ул. Федоровского, 13 (финансирование на 2021 год – 60,0 млн руб.). В отчетном периоде определено место строительства (в районе ул. Спортивная), выполнены работы по проекту планировки и межеванию территории.

2.1.2. Выполнение капитального ремонта здания в городе Норильске по ул. Богдана-Хмельницкого, 20 в целях организации деятельности КГБУ СО «КЦСОН» Норильский» (финансирование на 2021 год – 270,0 млн руб.). В отчетном периоде выполнены работы по разработке проектно-сметной документации на капитальный ремонт здания, после получения положительного заключения государственной экспертизы планируется приступить к ремонтным работам.

2.2. Обеспечение безопасности на территории МО город Норильск:

- разработка проектно-сметной документации для **строительства гидротехнического сооружения на реке Норильская** (финансирование на 2021 год – 100,0 млн руб.) для решения проблемы маловодности реки и нехватки воды на территории;

- строительство быстровозводимого **здания пожарного депо** в ж/о Оганер (финансирование на 2021 год – 6,0 млн руб.). В отчетном периоде подрядчиком произведен осмотр территории и заключен договор на изготовление и закупку свай.

VIII. Реализация Указа Президента РФ от 7 мая 2018 года № 204 «О национальных целях и стратегических задачах развития Российской Федерации на период до 2024 года»

В соответствии с Указом Президента РФ от 07.05.2018 № 204 «О национальных целях и стратегических задачах развития Российской Федерации на период до 2024 года» Правительством РФ утверждены и реализуются национальные проекты по 13 стратегическим направлениям:

- здравоохранение;
- образование;
- демография;
- культура;
- безопасные и качественные автомобильные дороги;
- жилье и городская среда;
- экология;
- наука;
- малое и среднее предпринимательство и поддержка индивидуальной предпринимательской инициативы;
- цифровая экономика Российской Федерации;
- производительность труда и поддержка занятости;
- международная кооперация и экспорт;
- комплексный план модернизации и расширения магистральной инфраструктуры.

Федеральные органы исполнительной власти сформировали паспорта федеральных проектов, которые вошли в состав национальных проектов. В свою очередь, Правительством Красноярского края были разработаны и утверждены паспорта региональных проектов.

В 2021 году город Норильск принимает участие в реализации 6 национальных проектов (в 2020 году – в 6 проектах) с плановым объемом финансирования **725,7 млн руб.** из бюджетных источников.

Кроме того, в рамках национального проекта «Экология» ПАО «ГМК «Норильский никель» в рамках комплексного плана мероприятий по снижению выбросов загрязняющих веществ в атмосферный воздух в городе Норильске запланировано 35 224,0 млн руб.

1. Национальный проект «Здравоохранение»

В рамках федерального проекта «Создание единого цифрового контура в здравоохранении на основе единой государственной информационной системы здравоохранения» выделено **9,9 млн руб.**, на которые в 2021 году на территории планируется:

- приобретение компьютерного оборудования и принтеров для КГБУЗ «Норильская городская поликлиника №3», КГБУЗ «Норильская городская поликлиника №2», КГБУЗ «Норильская межрайонная больница №1», КГБУЗ «Норильская межрайонная детская больница», КГБУЗ «Норильская межрайонная поликлиника №1», КГБУЗ «Норильская станция скорой медицинской помощи» на сумму 5,6 млн руб.;

- приобретение компьютерного оборудования и внедрение медицинской информационной системы для КГБУЗ «Норильская городская больница №2» и КГБУЗ «Норильская городская стоматологическая поликлиника» на сумму 3,0 млн руб.;
- внедрение медицинской информационной системы для КГБУЗ «Красноярский краевой психоневрологический диспансер №5» на сумму 1,3 млн руб.

2. Национальный проект «Демография»

2.1. В рамках национального проекта:

- Территориальным отделением краевого государственного казенного учреждения «Управление социальной защиты населения» по городу Норильску Красноярского края за отчетный период осуществлялось:

- предоставление, доставка и пересылка ежемесячной денежной выплаты на ребенка в возрасте от 1,5 до 3 лет, которому временно не предоставлено место в государственной (муниципальной) образовательной организации, реализующей основную образовательную программу дошкольного образования. Размер выплаты в 2021 году – 4 109 руб. По состоянию на 01.07.2021 выплаты получены на 105 детей на сумму 2,7 млн руб.;

- ежемесячные выплаты в связи с рождением (усыновлением) первого ребенка. Размер выплаты в 2021 году – 19 050 руб. По состоянию на 01.07.2021 выплаты получены на 1 040 детей на сумму 97,4 млн руб.;

- предоставление, доставка и пересылка ежемесячной денежной выплаты, назначаемой в случае рождения 3-го ребенка или последующих детей до достижения ребенком возраста 3-х лет. Размер выплаты в 2021 году – 19 050 руб. По состоянию на 01.07.2021 выплаты получены на 446 детей на сумму 49,3 млн руб.;

- предоставление ежемесячной денежной выплаты на ребенка в возрасте от 3 до 7 лет из семей, среднедушевой доход которых не превышает величину прожиточного минимума на душу населения. Размер выплаты в 2021 году – 9 525 руб. По состоянию на 01.07.2021 выплаты получены на 3 270 детей на сумму 181,9 млн руб.;

- единовременное пособие при рождении одновременно двух и более детей с учетом расходов на доставку и пересылку. Размер пособия в 2021 году – 104 595 руб. (с учётом услуг кредитных организаций). По состоянию на 01.07.2021 пособие получено на 30 детей на сумму 3,1 млн руб.;

- предоставление, доставка и пересылка краевого материнского (семейного) капитала. Право на получение краевого материнского капитала имеют женщины, родившие (усыновившие) третьего ребенка или последующих детей, начиная с 1 июля 2011 года; мужчины, являющиеся единственными усыновителями третьего ребенка или последующих детей, если решение суда об усыновлении вступило в законную силу, начиная с 1 июля 2011 года. Размер краевого материнского капитала в 2021 году – 153 158 руб. По состоянию на 01.07.2021 материнский капитал оформили 311 чел., распорядились средствами 643 человека на сумму 17,9 млн руб.

Общий объем выплаченных средств составил **352,3 млн руб.**

2.2. Государственное учреждение – Управление Пенсионного фонда Российской Федерации в г.Норильске Красноярского края осуществляет сбор заявлений от граждан, устанавливает право на получение материнского (семейного) капитала и направляет заявления в краевое отделение.

Средства материнского (семейного) капитала переводятся из федерального бюджета в бюджет Пенсионного фонда Российской Федерации по заявке Пенсионного фонда РФ. Объем финансирования отражается в бюджете Пенсионного фонда РФ. Перечисление средств (части средств) материнского (семейного) капитала гражданам по заявлениям о распоряжении средствами (частью средств) материнского (семейного) капитала, поданным в территориальные органы ПФР Красноярского края осуществляется Государственным учреждением – Отделением Пенсионного фонда РФ по Красноярскому краю.

За период 01.01.2021-30.06.2021 гражданами получены средства материнского (семейного) капитала в общем объеме **259,8 млн руб.**, в т.ч.:

- на улучшение жилищных условий – 253,7 млн руб.;
- на образование детей – 3,4 млн руб.;
- на ежемесячную выплату в связи с рождением (усыновлением) второго ребенка – 2,7 млн руб.

2.3. В рамках федерального проекта «Формирование среды, способствующей ведению гражданами здорового образа жизни, включая здоровое питание, защиту от табачного дыма, снижение потребления алкоголя. Развитие инфраструктуры общественного здоровья, повышение обеспеченности кадрами в сфере общественного здоровья» на территории МО город Норильск утверждена межведомственная муниципальная программа «Укрепление общественного здоровья» на 2021-2024 годы, реализация которой направлена на:

- создание действенной системы межведомственного взаимодействия, способствующей сохранению и улучшению состояния здоровья населения муниципального образования город Норильск;
- улучшение демографической ситуации, снижение заболеваемости детей и взрослых;
- привлечение жителей города к занятиям физической культурой и спортом;
- создание информационного пространства в сфере здоровьесбережения и пропаганды здорового образа жизни среди жителей, а также повышение уровня знаний населения о здоровом образе жизни.

2.4. В рамках федерального проекта «Создание для всех категорий и групп населения условий для занятий физической культурой и спортом, массовым спортом, в том числе повышение уровня обеспеченности населения объектами спорта, а также подготовка спортивного резерва. (Спорт – норма жизни)» заключено Соглашение между министерством спорта Красноярского края и Администрацией города Норильск от 24.03.2020, согласно которому к 2024 году необходимо достигнуть следующих целевых показателей:

- доля детей и молодежи, систематически занимающихся физической культурой и спортом – 90,8% (в 2021 году – 90,5%);
- доля граждан среднего возраста, систематически занимающихся физической культурой и спортом – 35,5% (в 2021 году – 20,0%);
- доля граждан старшего возраста, систематически занимающихся физической культурой и спортом – 13,1% (в 2021 году – 8,5%);
- уровень обеспеченности граждан спортивными сооружениями – 34% (в 2021 году – 30,04%);
- доля занимающихся по программам спортивной подготовки – 100% (в 2021 году – 70,3%).

3. Национальный проект «Культура»

В рамках федерального проекта «Цифровизация услуг и формирование информационного пространства в сфере культуры (Цифровая культура)» планируется создание мультимедиа-гидов МБУ «МВК «Музей Норильска» по экспозициям и выставочным проектам.

По состоянию на 01.07.2021 в рамках федерального проекта «Создание условий для реализации творческого потенциала нации (Творческие люди)» 7 студентов КГБПОУ «Норильский колледж искусств» включены в состав краевого молодежного симфонического оркестра, а 9 руководителей и сотрудников учреждений культуры прошли обучение в онлайн формате.

На портале «Культура.РФ» для повышения информированности граждан о событиях культурной жизни учреждениями культуры и учреждениями дополнительного образования детей в области культуры регулярно организуются онлайн-трансляции мероприятий.

4. Национальный проект «Безопасные и качественные автомобильные дороги»

По итогам заявочной кампании в рамках федерального проекта «Безопасность дорожного движения» в 2021 году территории было выделено из краевого бюджета 0,6 млн руб. с софинансированием из местного бюджета 0,5 млн руб. на следующие направления:

- приобретение и распространение световозвращающих приспособлений для учащихся первых классов школ;
- приобретение электронных стендов с изображением схем безопасного движения;
- приобретение оборудования, позволяющего в игровой форме формировать навыки безопасного поведения на дороге.

5. Национальный проект «Жилье и городская среда»

В рамках федерального проекта «Формирование комфортной городской среды» для территории в 2021 году предусмотрено бюджетное финансирование в размере **69,6 млн руб.**, в том числе:

- федеральный бюджет – 62,6 млн руб.;
- краевой бюджет – 3,3 млн руб.;
- местный бюджет – 3,4 млн руб.

А также средства заинтересованных лиц в размере 0,3 млн руб.

В рамках выделенного финансирования запланировано проведение следующих работ:

1. Благоустройство 6 дворовых территорий многоквартирных домов.

Плановый объем финансирования на реализацию данного направления составляет 19,5 млн руб., из них:

- федеральный бюджет – 17,3 млн руб.;
- краевой бюджет – 0,9 млн руб.;
- местный бюджет – 0,95 млн руб.;
- средства заинтересованных лиц – 0,34 млн руб.

Формирование перечня дворовых территорий многоквартирных домов для благоустройства произведено при непосредственном участии граждан.

Таблица 12

Адресный перечень дворовых территорий

№ п/п	Адрес	Виды работ				
		Асфальтировка, кв.м.		Установка светильни- ков, шт.	Установка скамеек, шт.	Установка урн, шт.
		дворовой тер- ритории	проездов			
1	ул. Ленинградская, д.1	2 074	-	2	2	2
2	пр-т Ленинский, д.42	2 261	-	1	3	3
район Талнах						
3	ул. Енисейская, д. 1	560	-	-	1	2
4	ул. Енисейская, д. 3	1 140	1 170	-	1	2
5	ул. Енисейская, д. 5	1 075	-	-	2	2
6	ул. Космонавтов, д. 27	720	-	-	1	1
	ИТОГО	7 830	1 170	3	10	12

2. Благоустройство 3 общественных территорий

Плановый объем финансирования на реализацию данного направления составляет 50,2 млн руб., из них:

- федеральный бюджет – 45,3 млн руб.;
- краевой бюджет – 2,4 млн руб.;
- местный бюджет – 2,5 млн руб.

Выбор территорий для благоустройства произведен с учетом предложений жителей города:

- район Центральный города Норильска в районе ул. Талнахской, д. 48 (2 312 кв. м) – 15,0 млн руб.;
- район Талнах, в районе многоквартирных домов № 22-28 по улице Енисейская (2 025 кв. м) – 12,2 млн руб.;
- район Кайеркан, в районе многоквартирных домов № 12, 14, 16 по улице Первомайская (I этап) (6 483 кв. м) – 23,0 млн руб.

6. Национальный проект «Экология»

В рамках федерального проекта «Чистый воздух» ПАО «ГМК «Норильский никель» осуществляет реализацию комплексного плана мероприятий по снижению выбросов загрязняющих веществ в атмосферный воздух в городе Норильске, утвержденного 28.12.2018 заместителем председателя Правительства РФ.

Плановый объем финансирования на 2021 год составляет **35 224,0 млн руб.** за счет средств ПАО «ГМК «Норильский никель».

Также планом предусмотрено **33,0 млн руб.** за счет средств федерального бюджета на мероприятия по модернизации государственной сети наблюдений за загрязнением атмосферного воздуха.

IX. Развитие учреждений социально-культурной сферы**9.1 Развитие системы общего и дошкольного образования**

Сеть отрасли образования в отчетном периоде в сравнении с I полугодием 2020 года сократилась на 1 ед. в результате реорганизации МБДОУ «Детский сад №

4 «Колокольчик» путем присоединения к нему МБДОУ «Детский сад № 25 «Серебряное копытце» и по состоянию на 01.07.2021 составила 83 ед.

Таблица 13

Сеть учреждений отрасли Образования

Наименование вида учреждения	Количество учреждений	
	01.07.2020	01.07.2021
Средние общеобразовательные школы	29	29
Гимназии	6	6
Лицеи	1	1
Школа–интернат основного общего образования	1	1
Дошкольные образовательные учреждения	39	38
Учреждения дополнительного образования	6	6
Методический центр	1	1
Обеспечивающий комплекс учреждений общего и дошкольного образования	1	1
Всего:	84	83

Организация предоставления дошкольного образования

Таблица 14

Основные показатели деятельности по дошкольному образованию

№ п/п	Наименование показателя	Ед. изм.	I полугодие		Абс.откл.+/-
			2020 год	2021 год	
1	Количество учреждений дошкольного образования/плановая наполняемость, в т.ч.:	ед./мест	39 / 12 958	38 / 12 602	-1/ -356
1.1	Количество учреждений, здания которых находятся в аварийном состоянии или требуют капитального ремонта	ед./мест	-	-	-
2	Списочная численность детей на отчетную дату, в т.ч.:	чел.	12 091	12 842	751
2.1	раннего возраста	чел.	1 524	2 308	784
2.2	дошкольного возраста	чел.	10 567	10 534	-33
3	Среднесписочная численность детей за отчетный период, в т.ч.:	чел.	2 422	12 477	10 055
3.1	раннего возраста, из них:	чел.	936	2 108	1 172
3.1.1	<i>оздоровительных групп</i>	чел.	8	14	6
3.1.2	<i>круглосуточных групп</i>	чел.	-	-	-
3.1.3	<i>с нарушениями речи</i>	чел.	-	-	-
3.1.4	<i>с нарушениями зрения</i>	чел.	-	-	-
3.2	дошкольного возраста, из них:	чел.	1 486	10 369	8 883
3.2.1	<i>оздоровительных групп</i>	чел.	35	29	-6
3.2.2	<i>круглосуточных групп</i>	чел.	22	33	11
3.2.3	<i>с нарушениями речи</i>	чел.	287	513	226
3.2.4	<i>с нарушениями зрения</i>	чел.	41	12	-29
3.2.5	<i>с задержкой психического развития</i>	чел.	64	112	48
4	Средневзвешенная численность детей	чел.	6 856	6 467	-389
5	Среднее количество групп раннего возраста, в т.ч.:	гр.	37	148	111
5.1	<i>оздоровительных групп</i>	гр.	1	1	0

№ п/п	Наименование показателя	Ед. изм.	I полугодие		Абс.откл.+/-
			2020 год	2021 год	
5.2	<i>круглосуточных групп</i>	<i>гр.</i>	-	-	-
5.3	<i>с нарушениями речи</i>	<i>гр.</i>	-	-	-
5.4	<i>с нарушениями зрения</i>	<i>гр.</i>	-	-	-
6	Среднее количество дошкольных групп, в т.ч.:	гр.	185	315	130
6.1	<i>оздоровительных групп</i>	<i>гр.</i>	0	1	1
6.2	<i>круглосуточных групп</i>	<i>гр.</i>	0	2	2
6.3	<i>с нарушениями речи</i>	<i>гр.</i>	2	8	6
6.4	<i>с нарушениями зрения</i>	<i>гр.</i>	0	0	0
6.5	<i>с задержкой психического развития</i>	<i>гр.</i>	2	1	-1
7	Штатная/ср. списочная численность воспитателей в учреждениях дошкольного образования	чел.	1 004	998	-6
8	Количество детей, имеющих льготу по оплате за содержание в МБ(А)ДОУ (по категориям льгот), в т.ч.	чел.	1 262	1 943	681
8.1	дети-инвалиды (льгота 100%)	чел.	81	118	37
8.2	дети-сироты и дети, оставшиеся без попечения родителей (льгота 100%)	чел.	35	52	17
8.3	дети с туберкулезной интоксикацией (льгота 100%)	чел.	42	59	17
8.4	многодетные (льгота 50%)	чел.	1 104	1 714	610
9	Средняя наполняемость групп, в т.ч.:	чел.	18,2	26,9	8,7
9.1	раннего возраста	чел.	15,5	14,2	-1,3
9.2	дошкольного возраста	чел.	19,1	32,9	13,8
10	Состоит на очереди по устройству в МБ(А)ДОУ детей, в т.ч.:	чел.	5 475	2 890	-2 585
10.1	от 0 – 1,5 лет	чел.	2 692	2 215	-477
10.2	от 1,5 – 3 лет	чел.	2 526	618	-1 908
10.3	от 3 – 7 лет	чел.	257	57	-200
10.4	<i>от 1 – 6 лет</i>	<i>чел.</i>	<i>3 818</i>	<i>1 239</i>	<i>-2 579</i>
11	Количество детей, поставленных в очередь по устройству в МБ(А)ДОУ	чел.	1 067	1 375	308
12	Количество детей, выбывших из очереди по устройству в МБ(А)ДОУ	чел.	374	2 415	2 041
13	Количество детей, находящихся на оформлении в МБ(А)ДОУ	чел.	1 011	899	-112
14	Обеспеченность дошкольными образовательными учреждениями детей в возрасте от 1 до 6 лет ¹	%	71,9	69,8	-3,3
17	Общая площадь учреждений дошкольного образования	м ²	169 500,8	170 642,4	1 141,6
18	Количество зданий учреждений дошкольного образования	шт.	46	46	0
18.1	отдельно стоящие	шт.	45	45	0
18.2	встроенные помещения	шт.	1	1	0

¹ Показатель рассчитывается по методике к Указу Президента Российской Федерации от 28.04.2008 № 607 «Об оценке эффективности деятельности органов местного самоуправления городских округов и муниципальных районов» исходя из:

- 11 954 чел. – численности детей, зачисленных в МБ(А)ДОУ от 1 до 6 лет;

- 17 130 чел. – численности детей от 1-го до 6 лет на территории муниципального образования город Норильск по состоянию на 01.01.2021 (к прогнозу СЭР 2022-2024).

Обеспеченность = $11\,954 * 100\% / 17\,130 = 69,8\%$

По состоянию на 01.07.2021 плановое количество мест в садах уменьшилось на 356 ед. в сравнении с аналогичным периодом 2020 года и составило 12 602 места за счет:

- закрытия детского сада № 71 «Антошка» в связи с проведением ремонтных работ, дети перераспределены по другим учреждениям;
- перепрофилирования групп комбинированной направленности.

Кроме того, в сентябре 2020 года после завершения реконструкции в эксплуатацию ввели 2 корпус муниципального бюджетного дошкольного образовательного учреждения «Детский сад № 86 «Брусничка» на 217 мест, расположенный по адресу: район Талнах, ул. Бауманская, д. 21.

Списочная численность детей на 01.07.2021 составила 12 842 чел., что на 240 чел. выше плановой наполняемости садов (12 602 чел.). Данный факт объясняется тем, что дети в течении года находятся в длительных отпусках, в результате чего группы изначально формируются с превышением плановой наполняемости для полной загрузки дошкольных учреждений.

Среднесписочная численность детей, посещающие сады, по отношению к прошлому году увеличилась на 415,2% (10 055 детей), в основном за счет открытия основных групп в дошкольных учреждениях. В 2020 году в период ограничительных мер в связи со сложившейся санитарно-эпидемиологической обстановкой основные группы закрывались и формировались дежурные группы в дошкольных учреждениях.

На 01.07.2021 в очереди на устройство детей в дошкольные образовательные учреждения состоит 2 890 детей, что на 2 585 чел. меньше 2020 года (5 475 детей), очередность сократилась по возрастным категориям:

- от 0 до 1,5 лет на 17,7%;
- от 1,5 до 3 лет на 75,5%;
- от 3 до 7 лет на 77,8%.

По состоянию на 01.07.2020, с целью оказания коррекционно-педагогической помощи, функционируют 9 групп компенсирующей направленности (на 5 групп больше по сравнению с аналогичным периодом 2020 года), из них:

- для детей с нарушением речи – 8 ед. (на 6 групп больше, чем в 2020 году);
- для детей с задержкой психического развития – 1 ед. (на 1 группу меньше, чем в 2020 году).

На 01.07.2021 функционируют 2 группы круглосуточного (24 ч) пребывания воспитанников в детских садах № 68 «Ладушки» и № 86 «Брусничка».

С целью предоставления обучения воспитанникам, нуждающимся в длительном лечении, детей-инвалидов по адаптированным образовательным программам дошкольного образования организовано:

1. Индивидуальное обучение на дому. Обучение проводят педагоги детских садов для детей до 3 лет – 1 час в неделю; для детей от 3 до 4 лет – 2,5 часа в неделю.

2. Семейное образование. Обучение проводят родители (законные представители) воспитанников, которые получают консультационную поддержку по воспитательно-образовательным вопросам на базе 8 консультационных центров (детские сады № 1 «Северок», № 2 «Умка», № 3 «Солнышко», № 5 «Норильчонок», № 18 «Полянка» (р-н Талнах), № 36 «Полянка» (р-н Кайеркан), № 81 «Конек-Горбунок», № 82 «Сказка») по 3,5 часа 3 раза в неделю.

В детских садах реализуется проект по развитию шашечного и шахматного

образования. В рамках проекта в широкую практику внедрено обучение детей дошкольного возраста игре в шашки (настольные). Мероприятие в рамках реализуемого проекта по развитию шашечного и шахматного образования проходило в несколько этапов. Приняло участие 38 детских садов – 3 559 человек.

В отчетном периоде 2021 года возобновлено проведение Спартакиады по плаванию среди воспитанников. Участие приняли 750 детей из 15 детских садов.

Также за отчетный период состоялась спартакиада среди семей воспитанников детских садов, участие в которой приняли 18 семей.

С учетом сложившейся санитарно-эпидемиологической обстановки на территории, связанной с распространением коронавирусной инфекции, в дошкольных учреждениях соблюдаются ограничения в части организации массовых мероприятий.

Согласно рекомендациям Роспотребнадзора в детских садах осуществляется целый комплекс превентивных мер: в утренний и вечерний период времени осуществляется контроль температуры у работников, родителей и детей, организовано ношение медицинских масок. Усилен контроль за соблюдением правил гигиены, осуществляется дополнительная уборка помещений, инвентаря, игрушек, помещения проветриваются, применяются бактерицидные облучатели, организован запас моющих и дезинфицирующих средств. Прогулки с детьми в учреждениях проводятся по графику, осуществляется обработка оборудования прогулочного участка и игрового выносного материала дезинфицирующими средствами. Во время организации прогулок обеспечивается принцип разобщения отдельных групп.

Организация предоставления общего образования

Таблица 15

Основные показатели общего образования

№ п/п	Наименование показателя	Ед. изм.	I полугодие		Абс.откл.+/-
			2020 год	2021 год	
1	Кол-во общеобразовательных учреждений, в том числе:	ед.	37	37	0
	кол-во МБ(А)ОУ, которые имеют классы очно-заочного и заочного обучения	ед.	1	1	0
	кол-во МБ(А)ОУ, которые имеют специальные классы для детей с ОВЗ	ед.	3	3	-1
	кол-во «интернатных» учреждений	ед.	1	1	0
2	Кол-во учреждений, здания которых находятся в аварийном состоянии или требуют капитального ремонта	ед./мест	0	0	0
3	Кол-во классов/учащихся всего, в т.ч.:	кл./чел.	1 127/23 977	1 131/23 738	4/-239
3.1	Кол-во классов/учащихся в МБ(А)ОУ по параллелям (очное обучение, без учета специальных классов для детей с ОВЗ)	кл./чел.	1 102/23 676	1 108/23 526	6/-150
3.2	Кол-во классов/учащихся в МБ(А)ОУ, обучающихся в специальных классах для детей с ОВЗ	кл./чел.	9/78	8/56	-1/-22
3.3	Кол-во классов/учащихся в МБ(А)ОУ, занимающихся по очно-заочной, заочной форме	кл./чел.	7/87	6/61	-1/-26

№ п/п	Наименование показателя	Ед. изм.	I полугодие		Абс.откл.+/-
			2020 год	2021 год	
3.4	Кол-во классов/учащихся в «интернатных» учреждениях по параллелям, в т.ч.:	кл./чел.	9/136	9/95	0/-41
	детей-сирот (постоянно-проживающих)	чел.	31	0	-31
	приходящих	чел.	0	4	4
4	Кол-во учащихся, занимающихся у логопеда	чел.	762	1 030	268
5	Количество детей с ОВЗ, обучающихся индивидуально на дому	чел.	83	71	-12
6	Количество детей-инвалидов, обучающихся индивидуально на дому	чел.	73	71	-2
7	Кол-во групп/детей в группах продленного дня	гр./чел.	215/4 745	133/2 825	-82/-1 920
7.1	Средняя наполняемость групп продленного дня	чел.	22,1	21,2	-0,9
8	Кол-во школ с 5-дневной формой обучения	ед.	0	0	0
9	Кол-во школ с 6-дневной формой обучения	ед.	37	37	0
10	Кол-во МБ(А)ОУ, работающих в одну смену	ед.	22	23	1
11	Кол-во МБ(А)ОУ, работающих в две и более смены	ед.	15	14	-1
11.1	Количество школьников, занимающихся во вторую смену	чел.	2 110	2 107	-3
12	Количество выпускников 11(12) классов завершеного учебного года, получивших аттестаты о среднем общем образовании, из них:	чел.	1 299	1 257	-42
12.1	Поступающих (поступивших) в ВУЗы, в том числе:	чел.	1 051	*	-
12.1.1	<i>в Норильске</i>	чел.	137	*	-
12.1.2	<i>за пределами Норильска</i>	чел.	914	*	-
12.2	Поступающих (поступивших) в учреждения СПО, в том числе:	чел.	113	*	-
12.2.1	<i>в Норильске</i>	чел.	73	*	-
12.2.2	<i>за пределами Норильска</i>	чел.	60	*	-
12.3	Планирующих работать (работающих) после окончания обучения в общеобразовательном учреждении	чел.	117	*	-
13	Количество выпускников 11(12) классов завершеного учебного года, получивших аттестат с отличием о среднем общем образовании	чел.	160	170	10
14	Количество выпускников 9-х классов, получивших аттестат об основном общем образовании завершеного учебного года, из них:	чел.	2 179	1 830	-349
14.1	Поступающих (поступивших) в учреждения СПО, в том числе:	чел.	807	*	-
14.1.1	<i>в Норильске</i>	чел.	573	*	-
14.1.2	<i>за пределами Норильска</i>	чел.	234	*	-
14.2	Планирующих работать (работающих) после окончания обучения в общеобразовательном учреждении	чел.	43	*	-
15	Средняя наполняемость классов	чел.	21,3	20,1	-1,2

№ п/п	Наименование показателя	Ед. изм.	I полугодие		Абс.откл.+/-
			2020 год	2021 год	
16	Площадь зданий образовательных учреждений (учебные и учебно-вспомогательные помещения) **	м ²	138 533,0**	138 533,0**	0,0
17	Обеспеченность учащихся площадями ***	м ² на 1го учащегося	5,8	5,8	0

* данный показатель будет известен в сентябре 2021 года

** информация указана в соответствии с данными форм государственной отчетности – ОО-2

*** расчет показателя выполнен из расчета общей суммы площадей учебных и учебно-вспомогательных помещений образовательных учреждений

По состоянию на 01.07.2021 численность обучающихся уменьшилась на 239 чел. (по отношению к сопоставимому периоду 2020 года) и составила 23 738 человек. В школах функционирует 1 131 класс (+4 ед. по сравнению с I полугодием 2020 года). Количество школ, работающих в одну смену – 23 ед. (в 2020 году – 22 ед.).

Согласно постановлению Администрации города Норильска № 286 от 11.06.2021 проводится процедура реорганизации муниципального бюджетного общеобразовательного учреждения «Средняя школа № 29» путем присоединения к нему муниципального бюджетного общеобразовательного учреждения «Школа-интернат № 2»

Все школы работают в режиме 6-дневной рабочей недели, в режиме пятидневной недели обучаются только ученики 1-х классов (в соответствии с СанПиН), а также часть учеников 2-9 классов по решению общеобразовательных учреждений.

На базе 37 общеобразовательных учреждений осуществляется дополнительное образование в 2 115 группах, где обучаются 30 432 школьника (с учетом обучающихся, занимающихся в двух и более объединениях).

Таблица 16

Направленность	Кол-во групп, ед.	Кол-во детей, чел.
Техническая	265	3 322
Естественно-научная	164	2 468
Туристско-краеведческая	27	358
Художественная	500	6 707
Физкультурно-спортивная	539	8 058
Социально-гуманитарная	620	9 519
Итого	2 115	30 432

Наиболее востребованными направленностями остаются: социально-гуманитарная, физкультурно-спортивная, художественно-эстетическая.

Качественный уровень реализации дополнительных общеобразовательных программ позволяет обучающимся активно и результативно принимать участие в конкурсных состязаниях городского, краевого, всероссийского и международного уровней. В завершившемся учебном году в конкурсах приняло участие 16 551 школьник (69,7% от общего количества обучающихся), в т.ч.:

- муниципальный уровень – 9 121 школьник;
- региональный уровень – 1 430 чел.;
- федеральный уровень – 4 061 чел.;
- международный уровень – 1 939 чел.

Запись на обучение в творческие объединения происходит через АИС «Навигатор».

Участие в грантовых программах:

В рамках благотворительной программы «Мир новых возможностей» ЗФ ПАО «ГМК «Норильский никель» за I полугодие 2021 года 8 общеобразовательных учреждений получили гранты в конкурсе социальных проектов на общую сумму 2 994,4 тыс. руб. на следующие проекты:

Таблица 17

№ п/п	Название проекта	Учреждение	Сумма, тыс. руб.	Краткое описание
1	МедиаStars	МБОУ «Лицей № 3»	100,0	Создание серии научно-популярных и образовательно-интерактивных видеороликов силами педагогов и школьников начальных классов города, а также размещение готовых работ в открытом доступе в социальных сетях
2	Магия науки	МБОУ «СШ № 6»	100,0	Создание виртуальной лаборатории для популяризации естественных наук (химия, физика) среди детей и подростков города
3	За безопасность вместе!	МБОУ «СШ № 27»	100,0	Формирование системы образовательных мероприятий по основам безопасного поведения на улицах города у детей начальных классов и дошкольного возраста через включение в эту систему педагогов, учеников старших классов, волонтеров
4	112 - телефон спасения	МБОУ «СШ № 31»	64,3	Проведение комплекса информационных мероприятий, посвященных основам безопасности жизнедеятельности, для детей школьного возраста и их родителей
5	Полезные крышечки	МБОУ «СШ № 43»	40,4	Популяризация осознанного потребления пластика и формирование экологических привычек через проведение школьного соревнования по сбору пластиковых крышечек
6	Лига Интеллектуальных Семейных Игр (ЛИСИ)	МБОУ «Гимназия № 11»	1 050,0	Проведение цикла мероприятий (игры, тренинги, тематические встречи и пр.) для детей и родителей, с целью формирования взаимопонимания между семьями и коллективами педагогов образовательных учреждений района
7	Очевидное-невероятное	МБОУ «СШ № 36»	490,0	Создание центра виртуальных технологий на базе учебного заведения, а также внедрение VR-технологий в образовательный процесс через проведение мастер-классов и разработку инновационных уроков
8	Мир твоих возможностей (Полнос энергии)	МБОУ «СШ № 13»	1 049,7	Создание центра подготовки специалистов и команд для регулярных массовых занятий адаптивной физической культурой детей с ограниченными возможностями здоровья
Итого			2 994,4	

В связи со сложившейся санитарно-эпидемиологической обстановкой на территории, связанной с распространением коронавирусной инфекции, в образовательных учреждениях соблюдаются рекомендации по образовательной деятельности.

Согласно рекомендациям Роспотребнадзора в образовательных учреждениях осуществляется целый комплекс превентивных мер: в утренний период времени осуществляется контроль температуры у работников, родителей и детей, организовано ношение медицинских масок. Усилен контроль за соблюдением правил гигиены, осуществляется дополнительная уборка помещений, инвентаря, помещения проветриваются, применяются бактерицидные облучатели, организован запас моющих и дезинфицирующих средств. Было разработано специальное расписание уроков (ступенчатое начало учебных занятий (двумя-тремя «волнами» с разницей от 10 и более минут)), перемен, составленное с целью минимизации контактов, обучающихся (в том числе сокращения их количества во время проведения термометрии, приема пищи в столовой).

Реализация здоровьесберегающих технологий обучения в учебно-воспитательной деятельности

Общеобразовательными учреждениями города осуществляется поиск инновационных путей решения задач, стоящих перед образовательной системой.

С целью создания *здоровьесберегающей образовательной среды*, сохранения, укрепления и развития здоровья учеников, в общеобразовательных учреждениях имеется современная материальная, учебно-методическая и кадровая база, позволяющая в полном объеме проводить мероприятия по оздоровлению и сохранению здоровья учащихся и работников. Во всех общеобразовательных учреждениях:

- разработаны комплексные программы по здоровьесбережению;
- организованы педагогические службы (центры, кафедры, советы, творческие группы), которые осуществляют комплексное сопровождение системы по формированию здорового и безопасного образа жизни обучающихся;
- внедряются здоровьесберегающие технологии при организации учебного процесса;
- осуществляется физкультурно-оздоровительная, спортивно-массовая, профилактическая работа;
- используется специальное оборудование для организации оздоровительной деятельности;
- организована система просветительской и методической работы с участниками образовательного процесса по вопросам здорового и безопасного образа жизни.

Результаты учебной деятельности

В целях повышения эффективности и качества образования, обучающихся по образовательным программам в общеобразовательных организациях проводятся краевые диагностические работы (далее – КДР) для 4, 6, 7, 8 классов.

В феврале 2021 учебного года КДР по читательской грамотности выполнили 2 048 обучающихся выпускников 4 классов.

В КДР по читательской грамотности в 6-ых классах приняли участие 1 706 обучающихся (задания были даны по предметным областям: русский язык, математика, естествознание, общественные науки).

Для восьмых классов КДР проводились по естественнонаучной грамотности в форме письменного тестирования с использованием контрольных измерительных материалов, представляющих собой комплексы заданий стандартизированной формы, участие приняли 1 674 обучающихся восьмых классов.

В 2021 году проведение государственной итоговой аттестации для 9 классов (далее – ГИА-9) проходило только по двум обязательным предметам (русский язык и математика). Для обучающихся с ограниченными возможностями здоровья (далее – ОВЗ), детей-инвалидов, инвалидов по их желанию ГИА-9 проводилась только по одному обязательному учебному предмету.

Во всех пунктах проведения экзаменов (далее – ППЭ) выполнены рекомендации по проведению ГИА-9 с учетом соблюдения санитарно-эпидемиологических рекомендаций, правил и нормативов в условиях распространения коронавирусной инфекции (в аудиториях не более 10 участников, рабочие места расставлены с соблюдением дистанции в 1,5 метра, организованы несколько входов в ППЭ, составлены графики прихода в ППЭ обучающихся, организован «входной фильтр»).

По состоянию на 01.07.2021 из 2 009 выпускников 9-х классов, допущенных к аттестации, успешно прошли ГИА-9 и получили аттестаты об основном общем образовании – 1 830 человек, из них 111 выпускников получили аттестат с отличием. Все выпускники с ОВЗ, участвовавшие в ГИА-9 успешно сдали экзамены.

Не прошли ГИА-9 – 179 человек, им предоставлено право повторной государственной итоговой аттестации в сентябре 2021 года (из них 4 человека не были допущены до ГИА).

В 2021 году для обучающихся 11 классов государственная итоговая аттестация (далее – ГИА-11) проводилась в форме государственного выпускного экзамена по русскому языку и математике (обязательные учебные предметы) для лиц, не планирующих поступление в ВУЗ. Выпускники с ОВЗ, дети-инвалиды и инвалиды, не планирующие поступать в организации высшего образования, сдают только один экзамен по русскому языку в форме ГВЭ или ЕГЭ (выбирает сам участник). Лица, планирующие поступление в ВУЗ, проходят ГИА в форме ЕГЭ по русскому языку, а также проходят ЕГЭ по тем учебным предметам, которые им необходимы для поступления в организации высшего образования.

В 2020-2021 учебном году в одиннадцатых и двенадцатых классах (26 учащихся МБОУ «СШ №8» по образовательной программе среднего общего образования, рассчитанной на три учебных года) обучались 1 311 человек и 15 экстернов (всего 1 326 чел.). Количество выпускников, получивших аттестат о среднем общем образовании в 2021 году, составило 1 257 человек (69 выпускников – передача на осень, из них 28 выпускников 11 классов), из них 170 выпускников получили аттестат с отличием и медаль «За особые успехи в учении».

В сравнении с отчетным периодом прошлого года наблюдается ухудшение показателей учебной деятельности:

Таблица 18

Основные показатели учебной деятельности

Показатель /уч.	2019 – 2020 уч.	2020 – 2021 уч.
Качество*	52,4%	48,9%
Успеваемость**	99,6%	99,3%

*обучаются на «хорошо» и «отлично»

**обучаются на «удовлетворительно», «хорошо» и «отлично»

Причины, повлиявшие на результат снижения качества обучения и успеваемости – переход на дистанционное обучение в 2020 году.

Организация предоставления дополнительного образования детям по дополнительным образовательным программам различной направленности

Сеть учреждений дополнительного образования представлена 6 учреждениями:

- МБУ ДО «Станция юных техников», р-н Центральный (далее – СЮТ);
- МБУ ДО «Центр внешкольной работы», р-н Талнах (далее – ЦВР);
- МБУ ДО «Социально-образовательный центр», р-н Центральный (далее – СОЦ);
- МБУ ДО «Дом детского творчества» р-н Кайеркан (далее – ДДТ);
- МБУ ДО «Станция детского и юношеского туризма и экскурсий», р-н Центральный (далее – СДЮТиЭ);
- МАУ ДО «Дворец творчества детей и молодежи», р-н Центральный (далее – ДТДМ).

На 01.07.2021 в учреждениях дополнительного образования детей в 797 группах занимается 8 841 воспитанник, что составляет 37,2% от общего числа обучающихся в общеобразовательных учреждениях (23 738 чел.).

Таблица 19

Основные показатели деятельности по дополнительному образованию детей

№ п/п	Наименование показателя	Ед. изм.	I полугодие		Абс.откл., +/-
			2020 год	2021 год	
1	Кол-во учреждений дополнительного образования/наполняемость, в т.ч.:	ед./мест	6/*	6/*	0/*
1.1	Количество учреждений, здания которых находятся в аварийном состоянии или требуют капитального ремонта	ед./мест	0	0	0
2	Количество групп и занимающихся в них по направлениям:	гр./чел.	780/9 124**	797/8 841	17/-283
2.1	техническое творчество	гр./чел.	134/1 503	136/1 491	2/-12
2.2	эколого-биологическое (естественно-научное)	гр./чел.	16/175	16/180	0/-12
2.3	туристско-краеведческое	гр./чел.	64/650	66/650	2/0
2.4	спортивное	гр./чел.	40/457	37/430	-3/-27
2.5	художественное творчество	гр./чел.	378/4 684	392/4 431	14/-253
2.6	культурологическое	гр./чел.	0	0	0
2.7	другие	гр./чел.	148/1 655	150/1 659	2/4
3	Состав учащихся в учреждениях дополнительного образования, в т.ч. **:	чел.	8 422	8 841	419
3.1	до 5 лет	чел.	16	7	-9
3.2	5-9 лет	чел.	4 140	4 303	163
3.3	10-14 лет	чел.	3 473	3 698	225
3.4	15-17 лет	чел.	766	811	45
3.5	18 лет и старше	чел.	27	22	-5
4	Средняя наполняемость групп	чел.	11,0	11,0	0,0
5	Численность педагогов в учреждениях дополнительного образования	чел.	304	302	-2

№ п/п	Наименование показателя	Ед. изм.	I полугодие		Абс.откл., +/-
			2020 год	2021 год	
6	Общая площадь учреждений дополнительного образования	м ²	18 119	18 119	0
7	Количество зданий учреждений дополнительного образования	шт.	5	5	0
7.1	отдельно стоящие	шт.	5	5	0
7.2	встроенные помещения***	шт.	9	9	0

* В связи с работой большей части творческих объединений учреждений дополнительного образования на площадях общеобразовательных учреждений (классные кабинеты, актовые и спортивные залы, хореографические классы и др.) количество плановых мест в МБУ ДО не рассчитывается.

** Количество учащихся, отраженных в показателе 2 и 3 различается, поскольку 1 ребенок может посещать несколько направлений (показатель 2), но в составе учащихся учитывается только один раз (показатель 3).

*** Помещения учреждений дополнительного образования, расположенные в общеобразовательных учреждениях (Лицей № 3 «Станция детско-юношеского туризма и экскурсий») и жилых домах.

Наиболее востребованными направлениями в учреждениях дополнительного образования являются: художественное творчество, техническое творчество, туристско-краеведческое, спортивное.

Также на территории функционируют 4 детско-юношеских центра по месту жительства (далее – ДЮОЦ): «Романтик», «Алькор», «Фортуна», «Горка», являющиеся структурными подразделениями учреждения МАУ ДО «ДТДМ». ДЮОЦ обеспечивают организацию досуга детей и подростков непосредственно на территории проживания через организацию и проведение разнообразных культурно-массовых мероприятий, акций, конкурсных программ.

1. ДЮОЦ «Романтик» – Центральный р-н, ул. Нансена, д.46:
 - компьютерная грамотность (творческое объединение «Home comr»);
 - английский язык (творческое объединение «Вундеркинды»);
 - изобразительное искусство (творческое объединение «Этюд»);
 - вокал (творческое объединение «Планета детства»);
 - декоративно-прикладное творчество (творческое объединение «Светлица»; «Умелые ручки»);
 - школа раннего эстетического развития «Кроха».
2. ДЮОЦ «Алькор» – Центральный р-н, ул. Московская, д. 29А:
 - вокально-эстрадное пение (вокальный ансамбль «Ветер перемен»);
 - английский язык (творческое объединение «Талант»);
 - рукоделие (творческое объединение «Жарки»);
 - фито-дизайн (творческое объединение «Фантазия»);
 - школа раннего эстетического развития «Кроха».
3. ДЮОЦ «Фортуна» – Центральный р-н, ул. Хантайская, д. 27:
 - авиамоделирование (творческое объединение «Икар»);
 - изобразительное искусство (творческое объединение «Кисточка»);
 - конструирование и моделирование одежды (творческое объединение «Кутюрье», «Мультиколор»);
 - визаж и прически (творческое объединение «Гармония»);
 - начальное техническое моделирование (творческое объединение «Зодчий»).
4. «Горка» – Центральный р-н, ул. Набережная Урванцева, д. 49:
 - вокально-эстрадное пение (вокальный ансамбль «Настроение»);

- мягкая игрушка (творческое объединение «Ежики»);
- историческая реконструкция (творческое объединение «Ратибор»);
- изобразительное искусство (творческое объединение «Палитра»);
- русский фольклор (творческое объединение «Родничок»);
- игра на гитаре (творческое объединение «Энергетика»);
- обучение игре на инструментах (саксофон и флейта) (творческое объединение «Форте»);
- обучение игре на инструменте (барабаны) (творческое объединение «Синкопа»).

Участие в грантовых программах:

В рамках благотворительной программы «Мир новых возможностей» ЗФ ПАО «ГМК «Норильский никель» 4 учреждения дополнительного образования получили гранты в конкурсе социальных проектов на общую сумму 1 646,3 тыс. руб. на следующие проекты:

Таблица 20

№ п/п	Название проекта	Учреждение	Сумма, тыс.руб.	Краткое описание
1	М - GENERATION	МБУ ДО «ДДТ»	100,0	Организация комфортной и доступной городской среды для подростков и молодежи города с помощью проведения творческого конкурса на лучшие эскизы и совместного создания уличных арт-объектов
2	Народный колорит нас объединит	МБУ ДО «ЦВР»	300,0	Продвижение нового формата семейного досуга горожан через проведение открытых творческих мастерских на разных площадках города
3	Мульти Спектр	МБУ ДО «СОЦ»	100,0	Вовлечение школьников в социально-значимую жизнь города с помощью проведения фестиваля социальных видеороликов, а также создание доступного медиа-пространства на базе детско-молодежного объединения «Спектр»
4	Доверие Севера	МБУ ДО «СДЮТиЭ»	99,3	Организация и проведение серии туристических и командных мероприятий для детей с ограниченными возможностями здоровья
5	Моя Траектория		1 047,0	Создание туристического центра и оформление спортивного класса и скалодрома на базе школы с целью продвижения туризма и здорового образа жизни среди школьников и их родителей
Итого			1 646,3	

В первом полугодии 2021 года почётные звания Красноярского края «Образцовый художественный коллектив» подтвердили хореографические и вокальные коллективы МБУ ДО «ЦВР» – «Жарки», «Вдохновение» и «Тагридис».

Предпрофильная подготовка и профильное обучение, профессионально-ориентированная работа в образовательных учреждениях

В 2020-2021 учебном году продолжалась работа по развитию специализированных профессионально-ориентированных классов.

В 12 общеобразовательных учреждениях были открыты и продолжают функционировать:

- математические классы (школа № 1 с углубленным изучением физики и математики им. А.П. Завенягина);
- медицинские классы (гимназии № 5, 48);
- классы для обучающихся, мотивированных на получение инженерных специальностей, востребованных в ЗФ ПАО «ГМК «Норильский Никель» (инженерные классы) (гимназия № 11, школы № 9, 42);
- юридические классы (школа № 14);
- педагогические классы (гимназия № 5, школы № 37);
- классы МЧС (школа №31);
- естественнонаучные классы (лицей № 3);
- «Финансовая грамотность» ((финансы, экономика, математика) школа №13);
- туристско-краеведческий класс МБОУ «СШ № 28».

В рамках плана профориентационных мероприятий, осуществляемых совместно Управлением корпоративных проектов ЗФ ПАО «ГМК «Норильский никель» и Управлением общего и дошкольного образования Администрации города Норильска, для координаторов по профориентации и заинтересованных педагогов школ (классных руководителей) с целью обобщения и распространения инновационного педагогического опыта в области профориентации, был проведен городской смотр-конкурс кабинетов профориентации «Наш навигатор – профориентатор!». В смотре-конкурсе профориентационных кабинетов приняли участие педагоги из 25-и общеобразовательных учреждений по 8 номинациям:

- «Использование информационных технологий в систематизации документов и материалов» – 3 заявки;
- «Уроки профориентации» – 2 заявки;
- «Калейдоскоп профессий «Норникеля» – 6 заявок;
- «Хочу, могу, буду!» – 9 заявок;
- «Время выбрать» – 10 заявок;
- «Акция по профориентации» – 1 заявка;
- «Новые идеи и технологии» – 6 заявок;
- «Урок Компании» – 10 заявок.

По итогам Конкурса 21 педагог заняли призовые места.

Кроме этого, в отчетном периоде проведены следующие профориентационные мероприятия:

- городской Чемпионат рабочих профессий «Умные игры» – соревнования раннего профессионального мастерства, которые проводятся по методике JuniorSkills и направлены на создание новых возможностей профориентации и осво-

ения школьниками современных и будущих профессиональных компетенций (приняли участие порядка 100 школьников, 31 эксперт, более 10 модераторов и 12 волонтеров);

- конкурс рисунков и творческих работ «Сохрани жизнь!» проводился для обучающихся с 1 по 11 класс с целью воспитания ответственного отношения подрастающего поколения к сохранности окружающей среды, экологическим проблемам и ценностям человеческой жизни (приняли участие 370 юных художников Норильска из 37 образовательных учреждений);

- квест-игра «Маршрут успеха», направленная на привлечение внимания детей и молодёжи к истории развития и становления ПАО «ГМК «Норильский никель», содействие осознанному выбору будущей профессии, расширение границ познавательного пространства обучающихся через использование активных форм взаимодействия с научными институтами города. Организаторами стали МБУ «ЦБС» и УКП ЗФ ПАО «ГМК «Норильский никель». Участниками квеста стали команды обучающихся 9-11 классов из 30 школ города Норильска. Игра прошла в три этапа: квест-игра «100 шагов к успеху», интеллектуальная викторина «Что? Где? Когда?» и квест-игра «Маршрут успеха». Абсолютными победителями по трем этапам стали обучающиеся гимназии № 4;

- городской профориентационный конкурс «Я б в рабочие пошел!», направленный на популяризацию рабочих специальностей. Учитывая санитарно-эпидемиологическую обстановку на территории города, все этапы конкурса проходили в дистанционном формате. В конкурсе приняли участие 32 школы города Норильска. Все участники были отмечены грамотами и поощрительными призами.

В рамках сотрудничества с КГКУ «Центр занятости населения» с целью повышения эффективности профориентационной работы на территории реализуются следующие мероприятия:

- в рамках ежегодного Краевого единого дня профориентации в марте 2021 года во всех общеобразовательных учреждениях проведено 277 разнообразных профориентационных мероприятий (интерактивных занятий, классных часов, семинаров, деловых игр, квестов, выставок, мастер-классов, профессиональных проб, профориентационных игр и множество других современных форм проведения мероприятий), общая численность участников акции составила 11 091 человек;

- деятельность 35 волонтерских отрядов, общей численностью 442 участника краевого добровольческого профориентационного движения «Твои горизонты».

В реализации практического знакомства школьников с профессиями и рабочими специальностями также являются учреждения среднего профессионального образования.

В модели взаимодействия с КГБПОУ «Норильский техникум промышленных технологий и сервиса» организованы и проведены:

- ежегодная региональная научно-практическая конференция «Молодежь, наука, инновации в промышленности и сервисе» (27.02.2020), на которой были представлены 20 работ учащихся школ. Дипломы первой степени получили обучающиеся школы № 1 и СЮТ.

- проект «Каникулярная школа «Профессиональный ориентир», участие в котором в первом полугодии приняли 448 обучающихся.

Перспективным является взаимодействие с МБУ «Центральная библиотечная система». Методисты «ЦБС» оказывают методическую и организационную помощь в проведении совместных мероприятий. Действует клуб «Карьера», на базе которого

для обучающихся ежегодно проходят интересные встречи с представителями различных профессий. Кроме того, ежегодно на базе библиотеки организуется деловая игра по профориентации «Сто дорог» (содействие осознанному профессиональному самоопределению учащихся школ 9-11 классов), в которой приняло участие 30 школьных команд.

Вместе с тем, в связи с неблагоприятной санитарно-эпидемиологической обстановкой ряд мероприятий в 2020-2021 учебного года был отменен и перенесен на 2021-2022 учебный год.

Основные мероприятия, проводимые в области повышения квалификации педагогических работников

По данным на 01.06.2021 98,0% педагогических работников города Норильска имеют документ о повышении квалификации 1 раз в 3 года. Не достижение 100% связано с постоянным обновлением педагогических кадров образовательных учреждений (принятие на работу молодых специалистов в конце учебного года, декрет.

При этом можно отметить широкий спектр дистанционных курсов повышения квалификации, которые традиционно пользуются популярностью у педагогов образовательных учреждений города. В период с января по июнь 2021 года возможностью повысить квалификацию дистанционно воспользовалось 1 336 педагогических работников.

Проблему повышения квалификации педагогических работников помогает решить Норильский филиал Красноярского краевого института повышения квалификации (далее – НФ КК ИПК): 58 педагогических работников повысили квалификацию в 2020-2021 учебном году в норильском филиале института.

Курсы повышения квалификации по федеральным государственным образовательным стандартам (ФГОС) начального общего образования и основного общего образования в целом имеют 99% педагогических работников образовательных учреждений, 1% не имеют повышения квалификации по данному направлению. Это обусловлено принятием на работу молодых специалистов в конце учебного года.

В рамках поэтапного повышения квалификации руководящих и педагогических работников образовательных организаций по вопросам реализации ФГОС ОВЗ и ФГОС УО (интеллектуальные нарушения), ведется мониторинг повышения квалификации педагогических работников по вопросам обучения и сопровождения детей с ОВЗ и УО, на май 2021 года повысили свою квалификацию по данной теме 963 педагога.

По данным на 01.06.2021 – 94% педагогических работников дошкольных учреждений имеют документ о повышении квалификации 1 раз в 3 года.

1 314 педагогических работников дошкольных учреждений прошли курсы повышения квалификации за 2021 год, из них 931 – дистанционно.

82% педагогических работников дошкольных учреждений имеют курсы повышения квалификации в рамках реализации ФГОС дошкольное образование, 56% – по психолого-педагогическому сопровождению лиц с ограниченными возможностями здоровья. Недостижение 100% связано с постоянным обновлением педагогических работников дошкольных учреждений.

Для педагогических работников дошкольных учреждений были организованы курсы повышения квалификации на базе КГБОУ СПО «Норильский педагогический

колледж» по теме «Организация работы воспитателей, работающих в разновозрастных группах», г. Новосибирск, апрель 2021 года. Обучение прошли 56 человек из дошкольных образовательных учреждений.

Одаренные дети

Во всех общеобразовательных учреждениях осуществляется работа по реализации индивидуальных образовательных маршрутов, разработаны и реализуются школьные программы «Одаренные дети».

На протяжении всего 2020-2021 учебного года в несколько этапов прошел Всероссийский конкурс юных чтецов «Живая классика». Муниципальный этап конкурса проходил с 01.03.2021 по 19.03.2021 в дистанционном формате, организатором которого определено СОЦ. Было принято 59 заявок и видеоматериалов от учащихся 5-11 классов из 25 общеобразовательных учреждений. По итогам проведения муниципального этапа в региональный этап вышли учащиеся: Ратахин Тимур, учащийся МБУ ДО «СОЦ», 8 класс, 14 лет, творческое объединение «Созвездие игры»; Муравьева Полина обучающаяся МБОУ «Гимназия №11», 10 кл; Кармаева Полина, обучающаяся МБОУ «Гимназия №1», 5 класс, 12 лет. Региональный этап состоялся в дистанционном режиме, в оргкомитет конкурса (КГАУ ДО «ЦДО «Честь и слава Красноярья») была направлена видеозапись выступлений трех победителей МЭ, побед и призерства на регионе наши обучающиеся не одержали, но фонд «Живая классика» при поддержке ЗФ ПАО «ГМК «Норильский никель» наградил обучающихся путевками в МДЦ «Артек».

Учитывая сложную эпидемиологическую обстановку, которая не позволила в 2020 году победителям муниципального этапа выехать на регион и в «Артек», в 6 тематической смене 2021 года в Артеке побывали и два участника прошлогоднего регионального этапа: Бугаева Алина, 10 класс, 17 лет, (МБОУ «Гимназия № 7»), Золотущенко Иван (МБОУ «СШ № 6»), 7 класс, 13 лет.

Еще один традиционный конкурс, который проходит на нашей территории, – Краевой творческий фестиваль творчества «Таланты без границ», организатором муниципального этапа является ДТДМ.

В фестивале приняли участие 723 ребенка, из них 695 это обучающиеся учреждений дополнительного образования и 28 воспитанников коррекционных школ (интернат 8 вида).

Победителями муниципального этапа – участниками регионального этапа стали:

- в номинации «Инструментальное исполнительство»: учащиеся от ДТДМ, ДДТ, школы-интернат;
- в номинации «Академический вокал»: учащиеся от гимназии № 1;
- в номинации «Народный вокал»: учащиеся от ДТДМ;
- в номинации «Эстрадный и джазовый вокал»: учащиеся от СОЦ, ДТДМ, школы № 43;
- в номинации «Изобразительное искусство»: учащиеся от ДДТ, ЦВР, гимназии № 5;
- в номинации «Декоративно-прикладное искусство»: учащиеся от ДТДМ, ДДТ;
- в номинации «Народная и народно-стилизованная хореография»: учащиеся от ДТДМ, ЦВР;

– в номинации «Хореография»: учащиеся от ДТДМ, ДДТ, ЦВР.

С целью создания условий для развития детско-молодежных социально-культурных инициатив на территории муниципального образования город Норильск и Красноярского края на базе СОЦ продолжает деятельность детско-молодежное объединение «Спектр» (далее – ДМО «Спектр»). В составе ДМО «Спектр» 20 обучающихся из следующих учреждений: гимназия № 1, 4, 5, школа-интернат № 2, лицей № 3, школы № 3, 6, 14, 29, 31.

Как представитель Краевого Школьного Парламента ДМО «Спектр» является координатором и организатором на территории: краевых социально значимых проектов: «Дороги прошлого», «Ярмарка профессий», «Покажем мир вместе»; краевого конкурса социальных инициатив «Мой край – мое дело»; локальных акций «Дружба не знает границ» и «Добро и забота – наша работа», а также инициатором мероприятий, разработанных самими активистами. Участниками данных мероприятий являются все общеобразовательные учреждения.

Одной из эффективных форм повышения мастерства талантливых детей является их участие в выездных конкурсах и состязаниях различного уровня:

– всероссийский конкурс экологических проектов «ЭкоПатруль», проходивший с 15.03.2021 по 05.06.2021, в котором приняли участие 2 обучающихся из школы № 8 и 1 обучающийся из школы № 28;

– всероссийский конкурс «Высший пилотаж», проходивший в январе 2021 года, в котором приняли участие 9 обучающихся из лицея № 3 и школы № 38;

– международный инженерный чемпионат «CASE-IN», проходивший с 01.02.2021 по 01.06.2021, в котором приняли участие 10 обучающихся из школы №9;

– XXI Краевые открытые Курчатовские чтения, проходившие с 16.04.2021 по 24.04.2021, в которых приняли участие 3 чел.;

– всероссийская олимпиада школьников «Высшая проба», в которой приняли участие 9 обучающихся из гимназии № 4, 7, школ № 36, 45. Из них 2 участника – дипломы Победителя (Гимназия № 4), 2 участника – дипломы призера (Гимназия № 4);

– университетская олимпиада школьников «Бельчонок», в которой приняли участие 10 обучающихся из гимназии № 1, 5, школ № 6, 36;

– математическая олимпиада имени Леонарда Эйлера, в которой приняли участие 3 обучающихся из гимназии № 1, 11, школы № 36;

– олимпиада научно-технической инициативы, в которой приняли участие 2 обучающихся из гимназии № 4 (2 диплома победителя);

– олимпиада школьников «Физтех», в которой приняли участие 2 обучающихся из школы № 1, гимназии № 4 (2 диплома призера 2 степени);

– всероссийская образовательно-конкурсная программа в сфере науки, искусства и спорта «Большие вызовы» (биология), в которой принял участие 1 обучающийся из лицея № 3 (призер);

– национальный чемпионат по робототехнике, в которой приняли участие 4 обучающихся из гимназии № 1, 4, школ № 6, 16 (4 диплома призера);

– всероссийский фестиваль детского танца «DANCE SPACE» (г. Керчь, Крым, май 2021), хореографический коллектив «Тагридис», учащиеся ЦВР, дипломант I степени, лауреаты 2 степени;

– XVIII Международный Фестиваль-конкурс «INTERSHOW» (Польша, г. Новый Тарг, май 2021), хореографический коллектив «Тагридис», учащиеся ЦВР,

дипломант I степени;

- XIX Международный фестиваль-конкурс «УСМИВКИТЕ НА МОРЕТО» (г. Балчик, Болгария, май 2021), хореографический коллектив «Тагридис», учащиеся ЦВР, дипломант I степени.

- Международный Фестиваль-конкурс моды, красоты, современного и фольклорного искусства «Открытая Сибирь» (г. Красноярск, март 2021), т/о «Фэшн», учащиеся СЮТ, диплом (III место);

- национальный Чемпионат по робототехнике «FIRST ROBOTICS CHAMPIONSHIP – Нижний Новгород 2.0», (г. Нижний Новгород, апрель 2021), команда под руководством педагога дополнительного образования Ромашкиной Ю.А., учащиеся СЮТ, победы в номинациях.

- национальный Чемпионат по робототехнике «FIRST ROBOTICS CHAMPIONSHIP – Нижний Новгород 2.0», (г. Нижний Новгород, апрель 2021) 2 команды под руководством педагогов дополнительного образования Сидоренко К.В., Садыриной С.Ю., учащиеся ДТДМ, дипломы (2 место), победы в номинациях;

- международный конкурс хореографического искусства «Берег талантов» (г. Сочи, март 2021), хореографический коллектив «Талнахский перепляс», учащиеся ДТДМ, дипломы лауреатов;

- международный вокально-хореографический фестиваль-конкурс национальных культур и фольклора «Народные истоки» (г. Сочи, март 2021), хореографический коллектив «Талнахский перепляс», учащиеся ДТДМ, дипломы лауреатов, дипломы 1, 2 степени, победы в номинациях;

- международный конкурс-фестиваль «Дорогою добра» (г. Новосибирск, март 2021), Вокальный ансамбль «Фортуна», учащиеся ДТДМ, дипломы лауреатов, Гран-при в номинации.

- XV региональный конкурс хореографических коллективов имени Л.И. Малининой «Гран Па», (г. Красноярск, май 2021), творческое объединение ««Breaking point», учащиеся СОЦ, дипломанты, лауреаты 2 степени.

Организация питания и летнего отдыха

Важное значение имеет организация горячего питания учащихся в образовательных учреждениях, поскольку рациональное питание является одним из важнейших факторов сохранения здоровья детей.

Среднее количество питающихся по состоянию на 01.06.2021 составило 21 524 человек, что на 2,3% больше аналогичного периода предыдущего года (20 915 чел.). Обеспечено питание обучающихся начальных классов в объеме 99,98% (2 обучающихся горячее питание в школе не получают по мед. показаниям, приносят еду с собой). Доля учащихся, получающих услуги по организации питания в общеобразовательных учреждениях, составила 90,7% от общего количества учащихся общеобразовательных учреждений в отчетном периоде (23 738 чел.).

Доля обучающихся, обеспеченных бесплатным питанием как мерой дополнительной социальной поддержки, составляет 11,2% (2 654 чел.) от количества питающихся. За I полугодие 2021 года в льготной категории питающихся сложилось следующее распределение:

- 546 чел. составляют обучающиеся из многодетных семей;
- 210 чел. – из семей одиноких родителей;
- 1 379 чел. – обучающиеся с ОВЗ;

- 459 чел. – малообеспеченные семьи;
- 56 чел. – обучающиеся из семей, находящихся в социально опасном положении;
- 4 чел. – дети-сироты (МБОУ «Интернат №2»).

Разработано, утверждено и согласовано в установленном порядке меню горячего питания обучающихся, в том числе для 366 детей, нуждающихся в специализированном питании.

Во всех 37 школах на территории города организовано бесплатное горячее питание для обучающихся 1-4 классов в первую смену – бесплатный горячий завтрак, во вторую смену – бесплатный горячий обед.

Информация о мероприятиях по организации оздоровительного отдыха и занятости, обучающихся в каникулярное время:

В 2021 году запланированы следующие направления отдыха и занятости детей:

- ❖ система выездных оздоровительных лагерей для детей различных социальных групп – 769 чел.;
- ❖ городские оздоровительные лагеря с дневным пребыванием детей на базе муниципальных образовательных учреждений, подведомственных Управлению общего и дошкольного образования Администрации города Норильска – 1 270 чел.;
- ❖ военно-патриотический лагерь «Мальчишки Севера» – 100 чел.;
- ❖ городские трудовые отряды школьников – 843 чел.

Выездные оздоровительные лагеря

В детском санаторно-оздоровительном лагере «Солнечный-2» в период летних каникул 2021 года запланирован отдых 270 юных северян. Из них:

- 50 детей, находящихся под опекой;
- 120 учащихся спортивных школ, занимающихся волейболом, баскетболом, боксом, дзюдо, прыжки на батуте;
- 60 детей, с частичной оплатой путевок за счет средств краевого бюджета (группа 1, Красноярский край);
- 40 воспитанников КГБУ СО «РЦ «Виктория».

Также в период летних каникул 2021 года организован отдых 499 детей в лагерях, расположенных за пределами Красноярского края:

- 259 детей в детском санатории «Вита» (г. Анапа, Краснодарский край)
- 240 учащихся спортивных школ (г. Анапа, Краснодарский край).

Отдых, оздоровление и занятость детей и подростков на территории

Городские оздоровительные лагеря с дневным пребыванием детей

В период с 01.06.2021 по 30.06.2021 на территории организована работа 8 городских оздоровительных лагерей в городе Норильске (общей численностью 825 чел., план – 860 мест) и с 15.06.2021 одного пришкольного лагеря в п. Снежногорск (19 чел., план – 25 мест). Смена продлится до 13.07.2021. Для детей реализована комплексная программа воспитательной работы «Адрес детства – Норильск» с привлечением специалистов ЦВР и ДДТ. Для воспитанников лагерей организованы дополнительные занятия по направлениям: изобразительное и декоративно-прикладное творчество, вокал, хореография, театральное искусство, а также разработаны

воспитательные программы по тематикам: наука и творчество, космические и морские путешествия.

Период пребывания в лагере установлен с 08:30 до 18:00, организовано трехразовое питание, для детей младше 10 лет предусмотрен дневной сон.

Военно-патриотический лагерь «Мальчишки Севера»

С 15.06.2021 на базе школы № 9 для 100 мальчишек в возрасте от 10 до 14 лет (включительно) предусмотрена организация военно-патриотического лагеря «Мальчишки Севера». Организация жизнедеятельности лагеря осуществляется Управлением общего и дошкольного образования Администрации города Норильска при поддержке городских структур и общественных объединений. Распорядок дня в лагере приближен к распорядку дня в Вооруженных силах РФ с учетом возрастных особенностей и возможностей детей, рекомендаций врача и педагога-психолога. Приоритетное право оформления в лагерь предоставляется подросткам из семей «группы риска», малообеспеченных семей, семей, попавших в трудную жизненную ситуацию.

Трудовые отряды школьников

В период с 15 июня по 13 августа 2021 года запланировано создание 843 временных рабочих мест для трудовой занятости подростков в возрасте от 14 до 18 лет в качестве подсобных рабочих в муниципальных учреждениях и организациях города. После трудового 4-х часового рабочего дня подростки заняты в профориентационных, спортивных и культурно-массовых мероприятиях в рамках согласованного плана совместных мероприятий. Воспитательная работа организована в соответствии с программой «Норильск зажигает жарки». Подростки под руководством воспитателей принимают участие в конкурсах городского и всероссийского уровней, Спартакиаде, посещают занятия в Центре занятости населения, библиотеке, службе профилактики наркомании. Кроме того, ребята активно включились в акцию по благоустройству и озеленению города, которая прошла в период с 28.06.2021 по 09.07.2021.

Основные показатели работы отдела опеки и попечительства над несовершеннолетними

По состоянию на 01.07.2021 количество детей, находящихся под опекой (попечительством) гражданских лиц, составляет 352 ребенка, что на 31 чел. меньше чем в I полугодии 2020 года. Количество детей-сирот и детей, оставшихся без попечения родителей, находящихся в специализированных учреждениях для таких детей, составляет 54 чел., что на 26 детей меньше, чем в аналогичном периоде прошлого года (80 чел.).

Общая динамика несовершеннолетних подопечных приведена в таблице.

Таблица 21

Общая динамика несовершеннолетних подопечных

№	Показатели	I полугодие		Отклонение 2021/2020	
		2020 год	2021 год	абс., +/-	отн., %
		чел.			
1.	Количество детей, находящихся под опекой (попечительством) по распоряжению о назначении опекуном гражданина, в т.ч.:	383	352	-31	91,9
1.1	дошкольного возраста, из них:	68	78	10	114,7
	- посещают МБ(А)ДОУ	57	63	6	110,5
	- не организованы	11	15	4	136,4
1.2	количество учащихся в общеобразовательных учреждениях	275	245	-30	89,1
1.3	количество учащихся в учреждениях среднего профессионального образования	37	25	-12	67,6
1.4	количество учащихся в учреждениях высшего профессионального образования	-	1	1	-
1.5	количество учащихся в МБУ РЦ «Виктория»	-	-	-	-
1.6	не организованы	3	3	0	100,0
2.	Количество детей-сирот и детей, оставшихся без попечения родителей, находящихся в специализированных учреждениях для таких детей на полном государственном обеспечении	80	54	-26	67,5
2.1	Количество несовершеннолетних выпускников учреждений для детей-сирот и детей, оставшихся без попечения родителей, находящихся на попечении органов опеки и попечительства	0	0	0	0,0
2.2	Количество детей-сирот и детей, оставшихся без попечения родителей, находящихся в КГКОУ «Норильский детский дом»	49	54	5	110,2
2.3	Количество детей-сирот, находящихся в МБОУ «Школа-интернат №2 основного общего образования»	31	0	-31	0,0
3.	Количество детей-сирот, детей, оставшихся без попечения родителей, состоящих на учете на отчетную дату в Министерстве образования Красноярского края с целью получения жилья в городе Норильске	65	61	-4	93,8
3.1	до 18 лет	50	45	-5	90,0
3.2	старше 18 лет	15	16	1	106,7
4.	Количество детей-сирот, детей, оставшихся без попечения родителей, поставленных на учет за отчетный период в Министерство образования Красноярского края с целью получения жилья в городе Норильске	3	12	9	400,0
4.1	до 18 лет	2	9	7	450,0
4.2	старше 18 лет	1	3	2	300,0
5.	Количество детей-сирот, детей, оставшихся без попечения родителей, которым предоставлены жилые помещения, в т.ч.:	2	0	-2	-
5.1	специализированного жилищного фонда	2	0	-2	-
5.2	после ремонтных работ за счет бюджетных средств	0	0	0	-
5.3	иное (указать за счет чего предоставлено жилое помещение)	0	0	0	-
6.	Количество недееспособных граждан, состоящих на учете в органах опеки и попечительства, в т.ч.:	177	185	8	104,5
6.1	находящихся под опекой (попечительством) по распоряжению о назначении опекуном гражданина	169	174	5	103,0
6.2	находящихся в стационарном учреждении социального обслуживания психоневрологического профиля	8	11	3	137,5

В отчетном периоде продолжалась работа по защите имущественных прав детей-сирот и детей, оставшихся без попечения родителей. На территории города 346 несовершеннолетних, относящихся к числу детей-сирот и детей, оставшихся без попечения родителей имеют закрепленные жилые помещения, из них у 181 ребенка жилые помещения находятся в собственности, 136 несовершеннолетних включены в договоры социального найма в качестве члена семьи нанимателя, 29 несовершеннолетних являются единственными нанимателями жилых помещений по договорам социального найма.

В министерстве образования Красноярского края в качестве нуждающихся в предоставлении жилья состоит 61 человек (2020 год – 65 чел.), достигших возраста 14 лет и старше. Предоставление жилых помещений осуществляется по достижении ими возраста 18 лет, по завершении получения профессионального образования, окончании прохождения военной службы по призыву, либо окончании отбывания наказания в исправительных учреждениях.

В отчетный период договоры найма специализированного жилищного фонда не заключались.

В III квартале 2021 года планируется отремонтировать 24 квартиры, включенные в специализированный жилищный фонд муниципального жилищного фонда города Норильск, отнесенные к жилым помещениям для детей-сирот, для дальнейшего предоставления детям-сиротам, состоящим на учете для получения жилья.

Платные услуги и родительская плата

За отчетный период учреждениями общего, дополнительного и дошкольного образования поступления от предоставления платных услуг и родительской платы составили 173 478,7 тыс. руб., что на 38,7% больше, чем в аналогичном периоде прошлого года.

Таблица 22

Доходы от оказания платных услуг и родительской платы

тыс. руб.

№	Учреждения	I полугодие		Отклонение	
		2020	2021	абс., +/-	отн., %
1.	Общеобразовательные учреждения	3 312,5	6 364,7	3 052,2	192,1
2.	Учреждения дополнительного образования детей	241,8	68,6	-173,2	28,4
3.	Дошкольное образование, в т.ч.:	121 559,1	167 045,4	45 486,3	137,4
	<i>платные услуги</i>	24,1	7 556,6	7 532,4	31 354,8
	<i>родительская плата</i>	116 907,5	151 383,4	34 475,9	129,5
	<i>питание сотрудников</i>	4 627,5	8 105,5	3 478,0	175,2
	ИТОГО:	125 113,4	173 478,7	48 365,3	138,7

Доходы в общеобразовательных учреждениях увеличились на 3 052,2 тыс. руб. или на 92,1%. Положительная динамика обусловлена возобновлением оказанием платных образовательных услуг по курсам, запланированным на 2020 – 2021 учебный год. Поскольку с апреля 2020 года был осуществлен переход на дистанционное обучение в общеобразовательных учреждениях, соответственно платные образовательные курсы не проводились.

Доходы в учреждениях дополнительного образования снизились на 173,2 тыс. руб., что на 71,6% меньше, чем в 2020 году, поскольку организация основного объема платных культурно-досуговых мероприятий планируется во II-ом полугодии 2021 года.

Доходы от оказания платных услуг в дошкольных учреждениях увеличились на 45 486,3 тыс. руб. или на 37,4%, что обусловлено снятием ограничительных мер в дошкольных учреждениях (открытие основных групп). Также положительная динамика по поступлению доходов обусловлена возобновлением проведения платных образовательных услуг.

9.2 Развитие учреждений культуры и искусства

На территории разносторонне представлена сеть учреждений культуры и искусства, направленная на удовлетворение потребностей в услугах культуры и искусства всех возрастных и социальных категорий населения.

По состоянию на 01.07.2021 на территории функционируют 15 бюджетных учреждений, из них 13 муниципальных:

Таблица 23

Сеть учреждений, подведомственных Управлению по делам культуры и искусства

Наименование	I полугодие		Примечание
	2020	2021	
Театр	1	1	«Норильский Заполярный театр драмы им. Владимира Маяковского» – краевое государственное бюджетное учреждение культуры
Колледж	1	1	«Норильский колледж искусств» – краевое государственное бюджетное учреждение культуры
Культурно-досуговые центры	3	3	- МБУК «Городской центр культуры» (далее – ГЦК) с филиалом в п. Снежногорск; - МБУК «КДЦ «Юбилейный» (далее – КДЦ «Юбилейный»); - МБУК «КДЦ им. Вл. Высоцкого» (далее – КДЦ им. Вл. Высоцкого)
Кинотеатр	1	1	МБУ «Кинокомплекс «Родина» (далее – КК «Родина»)
Музеи	1	1	МБУ «Музейно-выставочный комплекс «Музей Норильска» (далее – Музей Норильска), представляющий собой объединение музейных площадок: - музей Норильска; - дом-музей «Первый дом Норильска»; - художественная галерея; - арт-резиденция PolArt*; - талнахский филиал музея; - кайерканский выставочный зал; - здание по ул. Комсомольской, д.37**, в котором планируется организация Арктического музея современного искусства
Библиотеки	1	1	МБУ «Централизованная библиотечная система» (далее – ЦБС): (филиалы: 3 в Центральном районе, 2 в р-не Талнах, 3 в р-не Кайеркан, 1 в ж/о Оганер***, 1 в п. Снежногорск****). При библиотеке № 3 по адресу: пр. Котульского, д.15 открыта лаборатория научно-технического творчества «FabLab-Норильск»
Учебные заведения культуры	6	6	• 4 школы искусств: - МБУ ДО «Кайерканская детская школа искусств» (далее – КДШИ); - МБУ ДО «Норильская детская школа искусств» (далее – НДШИ); - МБУ ДО «Оганерская детская школа искусств» (далее – ОДШИ); - МБУ ДО «Талнахская детская школа искусств» (далее – ТДШИ);

Наименование	I полугодие		Примечание
	2020	2021	
			<ul style="list-style-type: none"> • музыкальная школа: - МБУ ДО «Норильская детская музыкальная школа» (далее – НДМШ); • художественная школа: - МБУ ДО «Норильская детская художественная школа» (далее – НДХШ)
Обеспечивающий комплекс	1	1	МКУ «Обеспечивающий комплекс учреждений культуры»
Всего, в т.ч.	15	15	
муниципальные	13	13	

*Музеем Норильска при поддержке Администрации города Норильска и ЗФ ПАО «ГМК «Норникель» создана «PolArt-резиденция» – творческая площадка, которая с 2016 года осуществляет свою деятельность в цокольном помещении по адресу ул. Богдана Хмельницкого, д.1.

**увеличилось количество музейных зданий и занимаемых площадей в связи с передачей Музею Норильска здания бывшего Дома торговли по адресу ул. Комсомольская, д.37 для создания Арктического музея современного искусства.

***филиал библиотеки после проведения ремонтных работ открыт в марте 2019 года.

****помещение библиотечного отдела в п. Снежногорск передано в оперативное управление ЦБС, отдел стал филиалом учреждения в декабре 2019 года.

Также на территории функционируют:

– творческое производственное объединение культуры «Дворец культуры комбината», принадлежащее ЗФ ПАО «ГМК «Норильский никель» (с мая 2021 здание ДК закрыто по техническим причинам);

– киноконцертный зал «Синема Арт-Холл», переданный с 2011 года по договору коммерческой концессии.

Учреждения культуры ставят перед собой задачу создания необходимых и комфортных условий для удовлетворения общественных потребностей в отдыхе, общении, развитии культуры, творчества, многообразных форм досуговой активности людей.

В соответствии с Указом Губернатора Красноярского края «О дополнительных мерах, направленных на предупреждение распространения коронавирусной инфекции, вызванной COVID-19, на территории Красноярского края» все площадки учреждений культуры в 2020 году были закрыты для посещений с 30 марта, что стало причиной отрицательной динамики выполнения ряда показателей. С 10 августа 2020 года по настоящее время учреждения работают с соблюдением Методических рекомендаций Роспотребнадзора, предписывающих ограничения по предельной наполняемости при проведении массовых мероприятий. Разрешение проведения мероприятий по основной деятельности учреждений позволяет восстанавливать показатели по количеству организованных мероприятий, однако, установленные ограничения сдерживают темпы достижения прежних показателей посещаемости.

В I полугодии 2021 года учреждения культуры и искусства проводили для жителей города различные мероприятия, в том числе – фестивали, праздничные, игровые и тематические программы, выставки, мастер-классы, акции и многое другое. В соответствии с Указом Губернатора Красноярского края в период с 25 января по 9 февраля 2021 года мероприятия проходили с 50% загрузкой зала, с 10 марта разрешенная предельная заполняемость установлена не более 75%.

Наиболее значимые мероприятия:

– серия новогодних театрализованных представлений, подготовленных культурно-досуговыми центрами;

- торжественная церемония, посвященная Дню памяти о россиянах, погибших при исполнении служебного долга за пределами Отечества;
- концертные программы, посвященные Дню защитника Отечества и Международному женскому дню;
- программа «Фестиваль труда», посвященная 1 мая;
- праздничный концерт «Реки войны...», посвященный Дню Победы в Великой Отечественной войне;
- фестиваль спортивных бальных танцев «Снежная роза»;
- региональный фестиваль-конкурс хореографических коллективов «Гранпа»;
- фестиваль ремесел «Лавка заполярных чудес»;
- музыкально-развлекательная сказка «Ягодный переполох» ко Дню защиты детей.

Проведены выставки:

- «Осталась одна Таня...» – творческая выставка, посвященная Дню полного освобождения советскими войсками города Ленинграда от фашистской блокады;
- выставка, посвященная Дню защитника Отечества;
- «Уютные выдумки» – выставка работ участников творческого объединения «Галакс», посвященная Международному женскому дню;
- выставка художественных работ Юрия Афонова «Крымские пейзажи»;
- выставка детских рисунков к фестивалю детской песни «Солнечный круг»;
- выставка в рамках фестиваля «Край – наш общий дом»;
- «Путешествие в Крым» – фотовыставка ТО «Нортерра» по итогам поездки в Крым;
- «Кукла Масленица» – выставка-конкурс декоративно-прикладного творчества;
- выставка бонистики частного коллекционера А.В. Гончарова;
- выставка работ участников студии «Акварели» ко Дню молодежи.

В онлайн-формате прошли:

- концертная программа «Здравствуй, Старый новый год!»;
- презентация грантового проекта «Медиа студия «Активатор»;
- викторина ко Дню славянской письменности и культуры;
- видеочеллендж «#РоссиюЛюблю»;
- викторина «Россия – великая наша держава»;
- выставка работ участниц НСС «Золотые руки» «Рукодельницы Руси».

В целях повышения уровня культурной компетенции населения и доступности услуг созданы сайты учреждений, выполняющие задачи по обеспечению доступа к информации и всестороннему просвещению жителей муниципального образования город Норильск. Учреждениями созданы официальные аккаунты в социальных сетях «В Контакте», Facebook, Twitter, Instagram для оперативного доведения до жителей города информации о проводимых культурно-массовых мероприятиях.

В I полугодии 2021 года в рамках благотворительных программ и поддержки Фондами были организованы и проведены следующие проекты и мероприятия:

1. В рамках гранта благотворительной программы «Мир новых возможностей» ЗФ ПАО «ГМК «Норильский никель»:

– Городским центром культуры реализуется проект «Северный ЛэндАрт» (4 582,2 тыс.руб.), целью которого является проведение экофестиваля ландшафтного искусства, вовлечение жителей города к дальнейшему благоустройству природной части «Экологической тропы» на территории лыжной базы «Оль-Гуль». Даты проведения фестиваля в 2021 году: с 26 июля по 1 августа. Партнёрами проекта АНО «Сибирское Арт-пространство» (г.Новосибирск) изготовлены эскизы и чертежи десяти арт-объектов. Далее по проектам изготовлены металлические каркасы для скульптур, организован процесс их монтажа на территории экологической тропы лыжной базы «Оль-Гуль», произведён закуп необходимого оборудования (инструментов) и расходных материалов;

– КДЦ «Юбилейный» в рамках проекта «Медиастудия «Активатор» закуплено оборудование (1 146,1 тыс.руб.): ноутбук, видеокамера, световая система, микрофон, ветровая защита для микрофона, зелёный фон для съёмок – хромакей и расходные материалы, выпущены информационные буклеты и сувенирная продукция. Проект стартовал в День защиты детей – 1 июня;

– В ЦБС получено финансирование на реализацию проекта «Северный Книжный Интеллектуальный Фестиваль «СКИФ-JUNIOR» (1499,9 тыс. руб.);

– НДМШ приступила к реализации проекта «Заполярный Карагод», направленного на проведение серии развивающих музыкальных занятий в игровой форме для воспитанников детского дома, а также организация рождественских итоговых концертов для жителей города (211, 5 тыс. руб.);

– НДХШ начала реализацию проекта «Солнечный штрих», направленного на создание социально-творческого, инклюзивного центра для детей с ограниченными возможностями здоровья с целью реабилитации, формирования навыков и творческого самовыражения (451,2 тыс. руб.);

– 11 марта 2021 года в КДШИ состоялось открытие выставки «Графика Севера», которая стала логическим завершением проекта «Печатка», реализуемого в течение прошлого года. Учащиеся художественного отделения школы смогли не только в теории познакомиться с печатной графикой, но и полноценно воплотить свои замыслы на практике – отпечатать свои работы на настоящем офортном станке;

– ТДШИ реализуется проект «Ягодные иллюзии» (1 492,0 тыс.руб.). В ходе проекта на территории лыжной базы «Оль-Гуль» будет изготовлен объемный рисунок северной ягоды морошки, для чего приглашены художники, произведён закуп необходимого оборудования (инструменты) и расходных материалов. В преддверии фестиваля «Северная ягода» для художников, дизайнеров, которые хотят расширить свои профессиональные компетенции, в рамках проекта «Ягодные иллюзии» будет проведен четырехдневный воркшоп с практическими занятиями, а также мастер-класс для всех гостей, желающих приобрести навыки рисования с 3D эффектом, во время проведения фестиваля «Северная ягода»;

– в Музее Норильска развивается деятельность PolArt-резиденции. Объявлен пятый творческий сезон PolArt. В январе 2021 годы был объявлен open call для художников и кураторов, эффективно проведена широкая PR-кампания во внешней профессиональной среде, что показало количество и качество полученных заявок – 50 проектных идей из 18 российских городов, а также Перу и Италии.

2. В рамках иных программ поддержки:

– В число победителей конкурса «Музейный десант» Благотворительного фонда Владимира Потанина в номинации «Групповые поездки по России для молодых специалистов» вошёл сотрудник музея. Также Музей стал победителем в конкурсе Благотворительного фонда Владимира Потанина «Музей 4.0» в номинации «Музей + театр» с проектом «Норильск: действующие лица». При партнерской поддержке и участии Норильского Заполярного театра драмы им. Вл. Маяковского совместно с привлеченными драматургом, режиссером, антропологом, местными актерами, музейщиками в Норильске будет создан спектакль на основе личных историй горожан;

– Победителями конкурса долгосрочных социальных проектов программы «Основной ресурс» специализированного фонда управления целевыми капиталами приоритетных социальных направлений «Наш Норильск» стали 3 учреждения (Музей, ЦБС и НДХШ), получив на реализацию проектов по 5 000,0 тыс.руб.;

– КДЦ им. Вл. Высоцкого в 1 квартале 2021 года был реализован социокультурный проект «Фестиваль «Мульт-истории на каникулах» от благотворительного фонда «Фонд Михаила Прохорова», средства получены в 2020 году (771,4 тыс.руб.) и были направлены на приобретение необходимого оборудования, расходных материалов, программного обеспечения.

Деятельность в области искусства

Таблица 24

Основные показатели деятельности отрасли

№ п/п	Наименование показателя	Ед. изм.	I полугодие		Отклонение	
			2020	2021	+/-	%
1.	Количество культурно-досуговых центров	ед.	3	3	0	100,0
1.1.	Количество посадочных мест	мест	1 349	1 349	0	100,0
2.	Кол-во проведенных культурно-массовых мероприятий (кроме кинопоказа) всего, в т.ч.:	ед. всего/ ед. для детей	426/150	464/152	38/2	108,9/ 101,3
2.1	платные мероприятия	ед. всего/ ед. для детей	81/42	118/49	37/7	145,7/ 116,7
3.	Кол-во посещений культурно-массовых мероприятий (кроме кинопоказа) всего, в т.ч.:	чел.	56 627	89 674	33 047	158,4
3.1	платные мероприятия	чел.	22 506	15 459	-7 047	68,7
4.	Количество кинотеатров	ед.	1	1	0	100,0
5.	Количество кинозалов* /посадочных мест	ед./мест	5/815	5/815	0	100,0
6.	Количество киносеансов / зрителей (по учреждениям), в т.ч.:	ед./чел.	1 983/ 57 038	4 362/ 84 659	2 379/ 27 621	220,0/ 148,4
6.1	для детей	ед./чел.	770/ 24 129	1 764/ 44 881	994/ 20 752	229,1/ 186,0
7.	Количество клубных формирований / участников, в т.ч.:	ед./чел.	56/ 1 540	55/ 1 566	-1/ 26	98,2/ 101,7
7.1	для детей	ед./чел.	18/825	18/848	0/23	100,0/ 102,8
8.	Количество коллективов, имеющих звание, в т.ч.:	ед.	11	11	0	100,0
8.1	народный	ед.	8	8	0	100,0
8.2	образцовый	ед.	3	3	0	100,0

№ п/п	Наименование показателя	Ед. изм.	I полугодие		Отклонение	
			2020	2021	+/-	%
9.	Кол-во театров / посадочных мест	ед./мест	1/601	1/601	0	100,0
10.	Кол-во представлений /зрителей	ед./чел	102/ 33 587	219/ 46 295	117/ 12 708	214,7/ 137,8

*Количество кинозалов: КК «Родина» - 3; КДЦ им. Вл. Высоцкого – 1; КДЦ «Юбилейный» – 1; итого – 5.

Подготовкой и проведением основных праздничных и культурно-массовых общегородских мероприятий на территории города традиционно занимаются коллективы муниципальных бюджетных учреждений культуры: ГЦК в Центральном районе и филиал в посёлке Снежногорск, КДЦ им. Вл. Высоцкого в районе Талнах, КДЦ «Юбилейный» в районе Кайеркан.

Общее количество и посещаемость проведенных культурно-массовых мероприятий увеличились на 8,9% (+38 ед.) и 58,4% (+33 047 чел.) соответственно по сравнению с аналогичным периодом прошлого года.

Количество платных культурно-массовых мероприятий увеличилось на 37 ед. и составило 118 ед. по сравнению с 2020 годом, но количество платных посетителей уменьшилось на 31,3% (-7 047 чел.) и составило 15 459 чел.

Увеличение показателей деятельности культурно-досуговых центров и театра в отчетном периоде 2021 года обусловлено тем, что в 2020 году было временно приостановлено проведение массовых мероприятий в связи с распространением новой коронавирусной инфекции. В 2021 году при проведении мероприятий установлена разрешенная заполняемость зала: с 25 января не более 50%, с 10 марта – не более 75%.

В I полугодии 2021 года в сравнении с аналогичным периодом прошлого года количество коллективов, имеющих звание «народный» и «образцовый», осталось неизменным и составило 11 ед.

Общее количество клубных формирований в I полугодии 2021 года уменьшилось на 1 ед. и составило 55 ед.:

Таблица 25

№ п/п	Наименование учреждения/ клубного формирования	Направление деятельности	Звание	Количество клубных формирова- ний, ед.		Количество участни- ков, чел.	
				I полугодие			
				2020	2021	2020	2021
ГЦК							
1	Клуб веселых и находчивых	клубное объ- единение		1	1	136	101
2	Клуб интеллектуальных игр «Что? Где? Когда?»	клубное объ- единение		1	1	40	105
3	Клуб самодеятельной песни	клубное объ- единение		1	1	27	27
4	Творческое объединение «Планерка»	клубное объ- единение		1	1	27	27
5	Клуб «Золотой возраст»	клубное объ- единение		1	1	18	18
6	Городская хоровая академи- ческая капелла	хоровое пение	Народный само- деятельный кол- лектив	1	1	27	27
7	Вокальная студия «Voices»	вокал	Народный само- деятельный кол- лектив	1	1	38	44

№ п/п	Наименование учреждения/ клубного формирования	Направление деятельности	Звание	Количество клубных формирова- ний, ед.		Количество участни- ков, чел.	
				I полугодие			
				2020	2021	2020	2021
8	Норильский хор «Вдохнове- ние»	хоровое пение		1	1	24	22
9	Ансамбль современного эст- радного танца «Фристайл»	хореография	Народный само- деятельный кол- лектив	1	1	57	65
10	Ансамбль современного танца «Шкода»	хореография	Образцовый ху- дожественный коллектив	1	1	144	130
11	Ансамбль спортивного баль- ного танца «Болеро»	хореография	Народный само- деятельный кол- лектив	1	1	27	38
12	Ансамбль спортивного баль- ного танца «Норильские звездочки»	хореография	Образцовый ху- дожественный коллектив	1	1	88	66
13	Ансамбль спортивного баль- ного танца «Фиеста»	хореография		1	1	33	35
14	Ансамбль спортивного баль- ного танца «Солнечный ве- тер»	хореография		1	1	46	44
15	Творческое объединение са- модеятельных художников и мастеров «Вернисаж»	декоративно- прикладное ис- кусство	Народная само- деятельная сту- дия	1	1	179	180
16	Клуб флористов-дизайнеров «Галакс»	декоративно- прикладное ис- кусство	Народная само- деятельная сту- дия	1	1	33	20
17	Студия изобразительного любительского искусства «Акварели»	изобразитель- ное искусство		1	1	19	19
18	Вокально-инструментальный ансамбль «Nord key band»	музыкальное		1	0	6	0
19	Вокально-инструментальный ансамбль «Экстрим»	музыкальное		1	0	6	0
20	Клубное формирование «Ас- социация норильских дизай- неров «АНОД»	дизайн		1	1	10	10
21	Театр-студия «ЭМПА»	театральное		1	0	20	0
22	Клубное формирование по журналистике «Маленькая сенсация»	клубное объ- единение		1	0	7	0
23	Творческое объединение «Сцена»	клубное объ- единение		1	1	18	18
24	Театральная студия «ДА»	театральное		1	1	15	30
25	Вокально-инструментальный ансамбль «Red Orchestra»	музыкальное		0	1	0	11
26	Творческое объединение «Атмосфера»	клубное объ- единение		0	1	0	36
27	Рок-группа «The Last Ciga- rette»	музыкальное		0	1	0	5
28	Творческое объединение «Киви»	клубное объединение		0	1	0	16
29	Детская вокальная группа «Капелька»	вокал		1	1	10	7
30	Детская вокальная группа «Звонкий колокольчик»	вокал		1	1	10	7

№ п/п	Наименование учреждения/ клубного формирования	Направление деятельности	Звание	Количество клубных формирова- ний, ед.		Количество участни- ков, чел.	
				I полугодие			
				2020	2021	2020	2021
31	Женская вокальная группа «Снежногорочка»	вокал		1	1	10	7
32	Танцевальный коллектив «Кроха»	хореография		1	1	13	11
33	Танцевальный коллектив «Виктория»	хореография		1	1	13	10
34	Танцевальный коллектив «Грация»	хореография		1	1	6	7
35	Вокально-инструментальный ансамбль «Рифы»	музыкальное		1	1	11	11
36	Вокально-инструментальный ансамбль «Реверс»	музыкальное		1	1	8	8
37	Вокально-инструментальный ансамбль «Неунывающие де- цибелы»	музыкальное		1	1	7	7
38	Драматическая студия «По- лярная звездочка»	театральное		1	1	14	14
	ИТОГО:		8	34	34	1147	1183
КДЦ им. Вл. Высоцкого							
1	Вокально-эстрадная студия «Акварин»	эстрадный во- кал	Образцовый худ- ожественный коллектив	1	1	30	30
2	Ансамбль народной песни «Раздолье»	народный во- кал	Народный само- деятельный кол- лектив	1	1	13	13
3	Ансамбль танца «Выкру- тасы»	хореография		1	1	80	80
4	Клуб самодеятельной песни «Созвучие»	авторская песня		1	1	29	29
5	Клуб «Творческое объедине- ние «ЛицеДеятели»	театральное		1	1	18	18
6	Киноклуб «Ракурс»	молодежное познавательное		1	1	20	20
7	Клуб любителей декора- тивно-прикладного творче- ства «Мастер-класс»	декоративно- прикладное творчество		1	1	20	20
	ИТОГО:		2	7	7	210	210
КДЦ «Юбилейный»							
1	«Семейный киноклуб»	клубное объ- единение		1	1	12	12
2	Театральная студия «Вдохно- вание»	театральное		1	1	10	10
3	Клуб любителей современ- ной музыки «Алиби»	музыкальное		1	1	9	9
4	Студия художественной де- ревообработки «Woodcraft studio»	декоративно- прикладное творчество		1	0	4	0
5	Вокальная студия «Браво!»	Музыкальное направление		0	1	0	4
6	Клуб любителей танца «Кому ЗАмечательно жи- вётся»	хореография		1	1	12	12

№ п/п	Наименование учреждения/ клубного формирования	Направление деятельности	Звание	Количество клубных формирова- ний, ед.		Количество участни- ков, чел.	
				I полугодие			
				2020	2021	2020	2021
7	Хореографический ансамбль «Экспромт»	хореография		1	1	12	12
8	Творческое объединение во- калистов «Свои»	музыкальное		1	1	7	7
9	Народная самодеятельная студия «Золотые руки»	декоративно- прикладное творчество	Народная само- деятельная сту- дия	1	1	16	16
10	Клуб любителей восточного танца «Орхидея»	хореография		1	1	13	13
11	Фотоклуб «69»	фото		1	1	5	5
12	Творческое объединение «Сцена и я»	театральное		1	1	17	17
13	Группа современного танца «Реггетон»	хореография		1	1	18	18
14	Творческое объединение «Нортерра - свободное АРТ- пространство»	фото		1	1	5	5
ИТОГО:			1	13	13	140	140
КК «Родина»							
1	Киноvideоклубное объедине- ние «Экран»	анимация		1	1	33	33
2	Клубное объединение «КиВи»	клуб любите- лей комиксов		1	0	10	0
ИТОГО:				2	1	43	33
ВСЕГО по учреждениям:			11	56	55	1540	1566

Всего за I полугодие 2021 года открылось 5 новых клубных формирований, вместе с тем 6 прекратили свою деятельность:

1. В состав клубных формирований **МБУК «Городской центр культуры»** вошли 4 коллектива: вокально-инструментальный ансамбль «Red Orchestra», творческое объединение «Атмосфера», рок-группа «The Last Cigarette», творческое объединение «КиВи». Вместе с тем, 4 клубных формирования прекратили свою деятельность: вокально-инструментальный ансамбль «Nord key band», вокально-инструментальный ансамбль «Экстрим», театр-студия «ЭМПА», клубное формирование по журналистике «Маленькая сенсация».

2. В **МБУК КДЦ «Юбилейный»** появилось новое объединение вокальная студия «Браво!» (+1 ед.), а студия художественной деревообработки «Woodcraft studio» закончила свою деятельность на базе КДЦ «Юбилейный» ввиду невозможности проведения занятий в дистанционном формате и, как следствие, потери контингента участников (-1 ед.).

3. В **МБУ «Кинокомплекс «Родина»** клубное формирование любителей комиксов «КиВи» перешло в состав коллективов МБУК «Городской центр культуры».

Количество участников в клубных формированиях в I полугодии 2021 года увеличилось на 1,7% (+26 чел.) и составило 1 566 человек, что обусловлено изменением списочной численности коллективов в начале творческого сезона.

1 полугодие 2021 года культурно-досуговые центры города принимали активное участие в мероприятиях, посвященных 76-й годовщине Победы в Великой Отечественной войне, в том числе, всероссийских и краевых акциях: «Блокадный хлеб», «Окна Победы», «Парад победителей», «Окна России», «Свеча памяти», «Пусть всегда будет солнце!», «Весть Победы», «Парад у дома ветерана».

В филиале Городского центра культуры в посёлке Снежногорск за 1 полугодие 2021 год были организованы и проведены традиционные общепоселковые культурно-массовые мероприятия:

- новогодние поздравления от Деда Мороза и Снегурочки;
- праздничный концерт, посвященный Дню защитника Отечества «Спасибо вам, Защитники!»;
- праздничный концерт, посвященный международному женскому дню «Для самых любимых»;
- праздничный концерт «Масленичная неделя»;
- гастрольные выступления Красноярского театра кукол: спектакль «Сказок полный чемодан», мастер-класс «Изготовление кукол из предметов быта» и передвижная выставка «Люди и куклы»;
- литературный вечер «Любимых книг знакомые страницы»;
- праздничный концерт «Поклонимся великим тем годам...», посвященный 76-ой годовщине Победы советского народа в ВОВ 1941-1945 гг.;
- отчетный концерт хореографических коллективов «Прекрасный мир танца»;
- праздничное мероприятие «Счастливое детство», посвященное Международному дню защиты детей;
- спектакль по пьесе Н.Лакутина «90*60*18»;
- в рамках празднования Дня России: мастер-класс по аквагриму «Я люблю Россию», флешмоб «Давай, Россия», викторина «Что мы знаем о России?»;
- 22 июня на площади Воинской Славы состоялась акция «Свеча памяти» и Общероссийская минута молчания, приуроченные ко Дню памяти и скорби;
- 24 июня состоялись акции «Пусть всегда будет солнце» и «Весть Победы», посвященные Параду Победы на Красной площади 24 июня 1945 года.

В КК «Родина» проведены:

- мероприятие «Русская Арктика и Антарктика» в рамках культурно-просветительского фестиваля «Путешествие по России» (совместно с ЦБС) и международной акции «День полярного кино» проекта «Неизвестные герои Севера», реализуемой студией «Позитив-фильм» при финансовой поддержке Фонда президентских грантов. Состоялся кинопоказ архивных документальных фильмов с предварительным вступительным словом почётного полярника России, депутата НГСД Соломахи Л.А., презентация проектов туристических маршрутов на плато Путорана от Школы краеведа Норильска, лекция «Белый медведь – хозяин Арктики» просветительского центра «Белый мишка»;
- в рамках мероприятий, приуроченных ко Дню Победы, учреждение приняло участие во Всероссийской акции «Окна Победы», была открыта фотоэкспозиция «Живые истории Родины». В видеозале была организована и проведена акция «Неделя славы» – кинопоказ более 10 картин, ставших бессмертной классикой отечественных художественных фильмов о Великой Отечественной войне. В фойе кинотеатра была организована тематическая фотозона при участии профессионального

фотографа. В День Памяти и скорби кинокомплекс присоединился к Всероссийской минуте молчания, открыл фотозону, провел социальные кинопоказы.

Таблица 26

Основные показатели участия творческих коллективов в краевых, региональных, российских и международных фестивалях и конкурсах

№ п/п	Наименование показателя	Ед. изм.	I полугодие		Отклонение	
			2020	2021	+/-	%
1.	Количество фестивалей и конкурсов, в которых приняли участие творческие коллективы учреждений культуры, в т.ч.:	ед./чел.	22/330	46/697	24/367	209,1/211,2
1.1	международных	ед./чел.	9/63	20/201	11/138	222,2/319,0
1.2	всероссийских	ед./чел.	6/42	13/181	7/139	216,7/431,0
1.3	региональных	ед./чел.	7/225	13/315	6/90	185,7/140,0
2	Количество призовых мест, занятых на международных, всероссийских, региональных фестивалях и конкурсах, в т.ч.:	мест	63	120	57	190,5
2.1	I место	мест	21	51	30	242,9
2.2	II место	мест	18	22	4	122,2
2.3	III место	мест	13	13	0	100,0
2.4	др. номинации (дипломанты)	мест	11	34	23	309,1

В I полугодии 2021 года в сравнении с аналогичным периодом прошлого года количество участников фестивалей и конкурсов различного уровня увеличилось (+ 367 чел.), что связано с возможностью участников коллективов культурно-досуговых центров принять участие в 46 конкурсах и фестивалях, в том числе дистанционных. Количество призовых мест, занятых на международных, всероссийских, региональных фестивалях и конкурсах, также увеличилось (+34 ед.).

Лучшие творческие коллективы в I полугодии 2021 года приняли участие в различных конкурсах и фестивалях, в том числе дистанционных, и были отмечены наградами разных уровней (таблица 27).

Таблица 27

Название конкурса	Место и дата проведения	Учреждение	Коллектив/участник	Кол-во участников	Результат
XXI Международный фестиваль-конкурс «Рождественские звёзды – 2021»	Январь 2021, г.Москва	МБУК «Городской центр культуры»	Народный самодеятельный коллектив вокальная студия «Voices»	4	3 Гран-при, 5 Дипломов лауреата I степени, Диплом II степени
Международный конкурс танцевального искусства Dance Solo	июнь 2021, г.Керчь	МБУК «Городской центр культуры»	Образцовый художественный коллектив, ансамбль современного эстрадного танца «Шкода»	2	2 Диплома Лауреата III степени, Диплом I степени

Название конкурса	Место и дата проведения	Учреждение	Коллектив/ участник	Кол-во участников	Результат
Международный конкурс-фестиваль авторского танца «Почерк»	июнь 2021, г.Керчь	МБУК «Городской центр культуры»	Образцовый художественный коллектив, ансамбль современного эстрадного танца «Шкода»	12	Диплом 1 степени, Диплом 2 степени
Всероссийский конкурс-фестиваль хореографического искусства «Ветви»	июнь 2021, г.Керчь	МБУК «Городской центр культуры»	Образцовый художественный коллектив, ансамбль современного эстрадного танца «Шкода»	28	2 Диплома Лауреата III степени, Диплом 1 степени
Всероссийский конкурс танцевального искусства «Небо танцует»	июнь 2021, г.Керчь	МБУК «Городской центр культуры»	Образцовый художественный коллектив, ансамбль современного эстрадного танца «Шкода»	28	3 Диплома Дипломант II степени
Всероссийский фестиваль детского танца Dance space	июнь 2021, г.Керчь	МБУК «Городской центр культуры»	Образцовый художественный коллектив, ансамбль современного эстрадного танца «Шкода»	28	Диплом Лауреата III степени, 2 диплома Дипломант I степени
Всероссийский конкурс-фестиваль хореографических коллективов «Танцевальный проспект»	июнь 2021, г.Керчь	МБУК «Городской центр культуры»	Образцовый художественный коллектив, ансамбль современного эстрадного танца «Шкода»	28	Диплом Лауреата III степени, Диплом I степени,
Международный конкурс вокального и инструментального исполнительства «Musicorum»	г.Москва	МБУК «КДЦ им. Вл. Высоцкого»	Образцовая вокально-эстрадная студия «Аквамарин»	17	Лауреат 1 степени, Лауреат 2 степени
X Международный фестиваль песни и поэзии В. Высоцкого «Тропами Высоцкого - Песни привередливые»	г.Варшава	МБУК «КДЦ им. Вл. Высоцкого»	КСП «Созвучие»	2	Диплом участника

Название конкурса	Место и дата проведения	Учреждение	Коллектив/ участник	Кол-во участников	Результат
Всероссийский многожанровый фестиваль детского и молодежного творчества «Сибирские пташки»	г.Новосибирск	МБУК «КДЦ им. Вл. Высоцкого»	Ансамбль танца «Ивушка»	10	Лауреат 2 степени
Международный фестиваль-конкурс искусств «Звездное рождество»	январь 2021, г.Крым	МБУК «КДЦ «Юбилейный»	Вокальная студия «Свои»	1	Лауреат 1 степени
Международный конкурс музыкальных и танцевальных жанров «Мы вместе»	февраль 2021, г.Москва	МБУК «КДЦ «Юбилейный»	Хореографический ансамбль «Экспромт», хореографический ансамбль «Кому замечательно живется»	12	Лауреат 1 степени
VIII Зимняя Всероссийская олимпиада искусств «На волнах успеха»	январь 2021, г.Крым	МБУК «КДЦ «Юбилейный»	Вокальная студия «Свои»	1	Лауреат 1 степени

Деятельность музеев

Таблица 28

Основные показатели

№ п/п	Наименование показателя	Ед. изм.	I полугодие		Отклонение	
			2020	2021	+/-	%
1	Количество музеев	ед.	1	1	0	100,0
2	Количество экспонатов всего (ед. хранения)/основного фонда:	ед./ед.	77 187/ 45 581	77 788/ 46 115	601/ 534	100,8/ 101,2
2.1	экспонировалось в стационаре и на передвижных выставках всего/основного фонда	ед./ед.	18 289/ 16 613	28 417/ 23 639	10 128/ 7 026	155,4/ 142,3
2.2	находящиеся в фондохранилищах/основного фонда	ед./ед.	58 898/ 28 968	49 371/ 22 476	-9 527/ -6 492	83,8/ 77,6
3	Кол-во предметов основного фонда, требующих реставрации	ед.	467	467	0	100,0
4	Количество выставок, открытых в отчетном году/посещений, в т.ч.:	ед./чел.	25/ 47 910	48/ 80 014	23/ 32 104	192,0/ 167,0
4.1	в музее/посещений	ед./чел.	23/ 12 120	44/ 19 468	21/ 7 348	191,3/ 160,6
4.2	вне музея/посещений	ед./чел.	2/ 35 790	4/ 60 546	2/ 24 756	200,0/ 169,2
5	Количество экскурсий/посещений	ед./чел.	535/ 1 447/	1 447/ 912/	912/ 270,5/	270,5/

№ п/п	Наименование показателя	Ед. изм.	I полугодие		Отклонение	
			2020	2021	+/-	%
			8 854	10 479	1 625	118,4
6	Количество лекций/слушателей	ед./чел.	16/ 632	75/ 2 010	59/ 1 378	468,8/ 318,0
7	Количество массовых мероприятий музея/участников	ед./чел.	46/ 5 562	51/ 2 806	5/ -2 756	110,9/ 50,4
8	Количество образовательных программ/участников	ед./чел.	0/0	4/ 207	4/ 207	-

В I полугодии 2021 года общее количество музейных экспонатов увеличилось на 601 ед. в сравнении с аналогичным периодом прошлого года и составило 77 788 ед. хранения, что связано с поступлением предметов музейного значения. Всего представлено (во всех формах) зрителям 28 417 ед. хранения (+10 128 ед.), из них: 23 639 ед. хранения основного фонда (+ 7 026 ед.). Количество экспонируемых предметов увеличилось за счет роста числа выставочных проектов из собственных фондов Музея (масштабная выставка «Битва за никель. Трудовые подвиги норильчан в годы Великой Отечественной войны», серия выставок из фондов музея в рамках Всероссийской акции «Ночь искусств» и др.).

Ведётся активная работа по регистрации коллекций музея в Государственном каталоге Музейного фонда Российской Федерации с их цифровыми изображениями, что является одной из составляющих показателя экспонирования предметов. Внесены сведения о 2 305 музейных предметах. Всего в Государственный каталог внесены сведения о 23 797 предметах из 46 115 единиц хранения, подлежащих внесению.

Основной показатель деятельности музея по количеству посетителей на выставках в I полугодии 2021 года увеличился на 67,0% в сравнении с аналогичным периодом прошлого года и составил 80 014 чел. (+32 104 чел.).

В I полугодии 2021 года в сравнении с аналогичным периодом прошлого года в 2,7 раз увеличилось количество экскурсий и составило 1 447 ед. (+912 ед.) и экскурсантов до 10 479 чел. (+1 625 чел.).

С 30 марта 2020 года все площадки Музея Норильска, его основное здание, Художественная галерея, PolArt-резиденция и Талнахский филиал музея были закрыты для посетителей в связи со сложившейся санитарно-эпидемиологической обстановкой на территории, что стало причиной отрицательной динамики выполнения показателей. С августа 2020 года по настоящее время музей работает с посетителями с соблюдением Методических рекомендаций Роспотребнадзора, предписывающих проведение экскурсий с количеством не более 5 человек и ограничений по массовым мероприятиям.

Основные музейные мероприятия в I полугодии 2021 года.

В Музее Норильска были открыты выставочные проекты:

1. С привлечением партнеров:

- «Битва за никель. Трудовые подвиги норильчан в годы Великой Отечественной войны» из фондов Музея, Норильского городского архива и Государственного архива Красноярского края;

- «Русское чаепитие». Выставка самоваров из частной коллекции Н. Барганчиевой к общегородскому празднику «Сударыня Масленица»;

- «Роман с Крымом. Живопись на открытом воздухе». Персональная выставка произведений красноярского художника С.Форостовского в рамках проекта «Передвижные выставки художников Красноярья»;

- «Строители новой жизни». Выставка социального реализма из собрания Государственного Русского музея (г. Санкт-Петербург);

- «Окна сатиры» плакаты и «Фронтовые бригады» из фондов Музея Победы;
- «Таймырская игрушка» ко Дню защиты детей совместно с ГЦНТ (г.Дудинка).

2. В области современного искусства, в том числе на базе музейной PolArt-резиденции:

- экспресс-выставка «±4» предметов из частных коллекций норильчан в рамках Музейной лаборатории «Город как театр»;

- «Site-specific». Проекты российских художников в области современного искусства «Хореку. Истории Тухардской тундры» в рамках фестиваля «Северный Арбат»;

- «Цифровая коллекция PolArt-резиденции». Проекты PolArt-резидентов - российских художников в области современного искусства в рамках фестиваля «Северный Арбат»;

- «Личные истории в проектах художников». Выставка избранных проектов PolArt-резиденции в рамках Музейной ночи-2021 к Международному дню музеев в рамках Всероссийской акции «Ночь музеев».

3. Коммуникационные и образовательные проекты в области современного искусства:

- лекторий «Мир искусства» в рамках проекта «Университет «Активное долголетие»;

- встреча арт-медиаторов, выпускников программы «Поговори со мной об искусстве»;

- презентация программы «(Не) тайное знание. Ликбез в поддержку современного искусства».

4. Традиционные проекты:

- музейный праздник встречи Солнца «Хэйро!»;

- общегородской фольклорно-этнографический праздник «Сударыня Масленица»;

- экологическая акция «Сохраним памятники вместе» в рамках Марша парков и заповедников-2021;

- цикл мероприятий, посвященных 76-й годовщине Победы в Великой Отечественной войне (выставка «Окна сатиры» и «Фронтовые бригады» из фондов Центрального музея Великой Отечественной войны 1941-1945 гг.; выставка «В памяти навсегда» из фондов Музея Норильска в Талнахском филиале; день открытых дверей по специальной программе «Полковой блиндаж»);

- Музейная ночь–2021 «Музеефикация. Оставь свой след... в будущем музее» к Всероссийской акции «Ночь музеев»;

- научно-просветительские музейные тематические смены для детей младшего школьного возраста «Музейная продленка».

Деятельность библиотек

Таблица 29

Основные показатели

№ п/п	Наименование показателя	Ед. изм.	I полугодие		Отклонение	
			2020	2021	+/-	%
1	Количество библиотек (включая филиалы)	ед.	11	11	0	100,0
2	Количество посадочных мест	ед.	550	550	0	100,0
3	Количество официально зарегистрированных пользователей/посещений	чел./ пос.	28 540/ 121 556	45 539/ 243 023	16 999/ 121 467	159,6/ 199,9
4	Книговыдача	шт.	417 510	755 193	337 683	180,9
5	Библиотечный фонд, в т.ч.:	шт.	760 162	765 537	5 375	100,7
5.1.	книги	шт.	731 159	732 030	871	100,1
5.2.	журналы и газеты	шт.	21 765	26 254	4 489	120,6
5.3.	CD - ROM	шт.	7 223	7 238	15	100,2
5.4.	аудио, видеоматериалы и т.д.	шт.	15	15	0	100,0
6.4.	Книгообеспеченность на 1 пользователя	экз.	27,0	16,8	-10,2	62,2
7	Объем электронного каталога	изд.	178 930	184 630	5 700	103,2
8	Число пользователей в режиме удаленного доступа	чел.	81 230	82 045	815	101,0
9	Количество проведенных мероприятий (книжные выставки, библиотечные уроки)	ед.	643	1 734	1 091	269,7

В I полугодии 2021 года в сравнении с аналогичным периодом прошлого года количество официально зарегистрированных пользователей и посещений увеличилось на 59,6% (+16 999 чел.) и 99,9% (+121 467 чел.) соответственно.

Показатель по книговыдаче в I полугодии 2021 года увеличился на 80,9% в сравнении с прошлым периодом и составил 755 193 шт.

Рост значений показателей обусловлен частичным снятием ограничений по обслуживанию пользователей в библиотеках.

Библиотечный фонд увеличился на 0,7% (+5 375 шт.) и составил 765 537 шт., так как еще не завершена работа по проверке фонда и списанию ветхих изданий (в летний период будет производиться списание периодических изданий), кроме того, в библиотечный фонд поступила партия изданий, полученных от читателей взамен утраченных.

Уровень книгообеспеченности на 1 пользователя снизился на 37,8% и составил 16,8 экз. в связи с ростом количества пользователей.

Объем электронного каталога увеличился на 3,2% (+5 700 изд.) и составил 184 630 изд. за счет внесения библиографических записей на новые книги, внесения ретроспективных записей.

Число пользователей в режиме удаленного доступа составило 82 045 чел. (+815 чел.), что обусловлено большим спросом читателей на издания из Электронной библиотеки «ЛитРес», размещением востребованных информационных материалов, виртуальных выставок на сайте ЦБС, внедрением системы предварительной записи на посещение библиотек через сайт.

Наиболее яркими и значимыми мероприятиями библиотечной направленности в I полугодии 2021 года стали:

- цикл мероприятий (литературные квест-игры, презентации, лекции), посвященный юбилеям книг, писателей, поэтов: С.Е.Салтыкова-Щедрина, О.Э.Мандельштама, М.А.Булгакова, Н.С.Гумилева, А.Л.Барто, М.Яснова, А.Волкова, Н.С.Лескова и др.;
- мероприятие, посвященное старту Года науки и технологий, который был дан 24 февраля в общественном пространстве «БиблиоLoft» и лаборатории инновационного творчества «Фаблаб-Норильск». Праздник начался с научного шоу, подготовленного НМОО «Городской союз аниматоров и игротехников «Шалуны»;
- мероприятие в рамках Всероссийской акции «Мечты о космосе», участники которой «путешествовали» по космическому пространству, участвовали в мастер-классах, отгадывали косморобусы, знакомились с книгами о звёздах;
- праздник открытия Недели детской и юношеской книги и спектакль «Сказка о потерявшихся во времени» прошел в Центральном районе и районе Кайеркан. Всего в рамках Недели состоялось более 50 мероприятий;
- городской конкурс читающих семей «Читай, город»;
- акция «Библионочь – 2021» под названием «Подозрительные личности», которая была посвящена детективным жанрам в литературе;
- в Центре развития литературного творчества «Водолей» состоялась презентация повести Татьяны Шайбулатовой «Подарок на всю жизнь», изданной при поддержке Министерства культуры Российской Федерации и Союза писателей России;
- акция «Пушкин. Лето. Норильск» в преддверии Пушкинского дня России;
- просветительская деятельность Виртуального концертного зала: концерты «Песни военных лет» и «Поём вместе», онлайн-трансляции, вечера памяти и юбилейные творческие мероприятия, музыкальные театрализованные сказки, кукольные спектакли и многое другое;
- Всероссийская акция «Диктант Победы» (в трех библиотеках);
- открытие нового клуба «Канифоль» в «Фаблаб-Норильск» для желающих получить навыки качественной пайки;
- фестиваль MASTERFEST в Публичной библиотеке, прошедший 26 июня, в ходе которого здание было превращено в площадку для экспериментов, где горожане могли пообщаться с мейкерами и юными изобретателями-участниками инженерного марафона I MAKE, узнали о гидропонных технологиях (выращивание растений без грунта) от агронома норильских теплиц и посетили эко-площадку мастерской «ПлавьПластик».

Дополнительное образование детей в области культуры

В течение I полугодия 2021 года в области дополнительного образования детей образовательную деятельность, как и в аналогичном периоде 2020 года, осуществляли 6 муниципальных бюджетных учреждений дополнительного образования (4 школы искусств, 1 музыкальная школа, 1 художественная школа). Общая численность обучающихся в данных учреждениях составила 2 346 чел. (-9 чел.). В сравнении с аналогичным периодом прошлого года количество учащихся снизилось на 9 чел.

Таблица 30

Основные показатели

№	Наименование показателя	Ед. изм.	I полугодие		Отклонение		Удельный вес в структуре занимающихся, %
			2020 год	2021 год	+/-	%	
1	Количество образовательных учреждений	ед.	6	6	0	100,0	
2	Количество учащихся (контингент) школ дополнительного образования по отделениям	чел.	2 355	2 346	-9	99,6	100,0
	НДШИ	чел.	478	469	-9	98,1	20,0
	КДШИ	чел.	429	429	0	100,0	18,3
	ТДШИ	чел.	686	686	0	100,0	29,2
	ОДШИ	чел.	220	220	0	100,0	9,4
	НДХШ	чел.	252	252	0	100,0	10,7
	НДМШ	чел.	290	290	0	100,0	12,4
3	Количество учащихся по отделениям, в т.ч.:	чел.	2 355	2 346	-9	99,6	100,0
3.1	Фортепиано	чел.	276	284	8	102,9	12,1
3.2	Струнно-смычковые инструменты	чел.	201	206	5	102,5	8,8
3.3	Народные инструменты	чел.	322	314	-8	97,5	13,4
3.4	Духовые и ударные инструменты	чел.	245	255	10	104,1	10,8
3.5	Эстрадные инструменты	чел.	28	25	-3	89,3	1,1
3.6	Электронная компьютерная музыка	чел.	36	18	-18	50,0	0,8
3.7	Вокал (сольное пение)	чел.	77	71	-6	92,2	3,0
3.8	Фольклор	чел.	38	38	0	100,0	1,6
3.9	Хореография	чел.	325	321	-4	98,8	13,7
3.10	ИЗО	чел.	486	488	2	100,4	20,8
3.11	Дизайн (компьютерная графика)	чел.	145	156	11	107,6	6,6
3.12	Театральное	чел.	75	74	-1	98,7	3,2
3.13	Духовно-хоровое, хоровое пение	чел.	66	65	-1	98,5	2,8
3.14	Раннее эстетическое развитие	чел.	35	31	-4	88,6	1,3
4	Количество выпускников образовательных учреждений, из них:	чел.	260	359	138,1	38,1	100,0
4.1	кол-во выпускников, продолживших обучение в высших и средне-специальных учебных заведениях	чел.	45	56	124,4	24,4	15,6
5	Количество фестивалей и конкурсов, в которых приняли участие творческие коллективы образовательных учреждений культуры, (конкурсы/участники) в т.ч.:	ед./чел.	108/658	110/743	2/85	101,9/ 112,9	100,0/100,0
5.1	международных	ед./чел.	50/277	58/215	8/-62	116,0/ 77,6	52,7/28,9
5.2	всероссийских	ед./чел.	22/106	20/105	-2/-1	90,9/	18,2/14,1

№	Наименование показателя	Ед. изм.	I полугодие		Отклонение		Удельный вес в структуре занимающихся, %
			2020 год	2021 год	+/-	%	
						99,1	
5.3	региональных	ед./чел.	36/275	32/423	-4/148	88,9/ 153,8	29,1/56,9
6	Количество призовых мест, занятых на международных, всероссийских, региональных фестивалях и конкурсах, в т.ч	мест	429	446	17	104,0	100,0
6.1	I место	мест	125	129	4	103,2	28,9
6.2	II место	мест	105	90	-15	85,7	20,2
6.3	III место	мест	91	106	15	116,5	23,8
6.4	др. номинации (дипломанты)	мест	108	121	13	112,0	27,1

В I полугодии 2021 года в сравнении с аналогичным периодом прошлого года произошло перераспределение учащихся:

– увеличение: компьютерная графика на 7,6%; духовые и ударные инструменты на 4,1%; фортепиано на 2,9%, струнно-смычковые инструменты на 2,5%, ИЗО на 0,4%;

– снижение количества обучающихся по направлениям: электронная компьютерная музыка на 50%; раннее эстетическое развитие на 11,4%; эстрадные инструменты на 10,7%; вокал на 7,8%; народные инструменты на 2,5%; духовно-хоровое, хоровое пение на 1,5%; театральное на 1,3%; хореография на 1,2%.

Наибольшее число учащихся обучаются на отделениях: первое место – ИЗО (20,8%), второе место – хореография (13,7%), третье место – народные инструменты (13,4%).

При формировании контингента учащихся школ дополнительного образования учитываются методические рекомендации по достижению субъектами Российской Федерации целевых показателей Плана мероприятий («дорожной карты») по перспективному развитию детских школ искусств по видам искусств, утвержденные Министерством культуры РФ 24.01.2018.

В школах ведется системная концертно-просветительская работа. В каждом учреждении учащиеся имеют возможность заниматься в творческих учебных коллективах. Общее количество школьных оркестров (симфонический, духовой, народные, камерные духовые) составляет 10 ед., ансамблей различного направления – 32 ед., а также 8 хоровых коллективов.

В конкурсах различного уровня приняли участие 743 учащихся (+85 чел.), из которых 446 человек стали дипломантами и получили призовые места, наиболее яркие и значимые награды следующие:

Таблица 31

Название конкурса	Место и дата проведения	Учреждение, коллектив/участник, количество участников	Результат
КДШИ			
XXII Международный фестиваль-конкурс «Черноморский Олимп»	г.Сочи март 2021	Хореографический ансамбль «Кайерканская мозаика»	12 человек- Лауреат I степени; 12 человек- Лауреат II степени; 10 человек- Лауреат II степени; 12 человек- Лауреат III степени; 10 человек- Лауреат III степени
		Файзуллина Юлия; Дарья Колесова	Лауреат I степени
		Файзуллина Юлия; Старовойтова Софья	Лауреат I степени
		Чернова Юлия; Александра Сергиенко	Лауреат II степени
		Файзуллина Юлия	Лауреат II степени
		Старовойтова Софья	Лауреат III степени
Открытый всероссийский конкурс молодых исполнителей имени Н.Л. Тулуниной	г.Красноярск март 2021	Смирнов Артем (тромбон)	Лауреат II степени
		Гришук Ксения (домра)	Диплом за IV место
		Ахмедова Эменту (виолончель)	Диплом за IV место
		Гончаров Ярослав (труба)	Диплом за IV место
		Скоростинский Владислав (валторна)	Диплом за IV место
НДМШ			
Открытый всероссийский конкурс молодых исполнителей имени Н.Л. Тулуниной	г.Красноярск март 2021	Михаил Перевозчиков	Лауреат I степени
		Яна Дмитриева	Дипломант
НДХШ			
Всероссийский очный пленэрный конкурс «Образ университета» в рамках Международной программы «Профорентация юных художников»	г.Санкт-Петербург апрель 2021	Шангареева Софья	Победитель
НДШИ			
VII Международный конкурс исполнительского мастерства «Виват, Петербург!»	г.Санкт-Петербург май 2021	дуэт: Сирош Павел и Гейбатов Эльшан	Лауреат I степени
		трио: Сирош Павел, Слуценко Софья и Гейбатов Эльшан	Лауреат I степени
		дуэт: Сирош Павел и Слуценко Софья	Лауреат II степени
		Слуценко София	Лауреат III степени
		Фесько Елизавета	Дипломант II степени
XII Международный конкурс-фестиваль «Надежда»	г.Красноярск 20-25 апреля 2021	Буряк Артем	Дипломант
ТДШИ			

Название конкурса	Место и дата проведения	Учреждение, коллектив/участник, количество участников	Результат
XV Международный конкурс-фестиваль талантливых детей и молодежи «Золотое кольцо»	г.Суздаль 22-25 марта 2021	Чараев Александр	Лауреат I степени
Открытый всероссийский конкурс молодых исполнителей им. Н.Л Тулуниной	г.Красноярск 18-20 марта 2021	Евграфов Сергей	Лауреат III степени
		Королева Елизавета, Денисов Валентин	Дипломант
ОДШИ			
148 Международные конкурсы - фестивали творческих коллективов «Наследие времен» и «Мы - будущее России»	г.Москва 23-29 марта 2021	Народный ансамбль народного танца (руководитель Фролочкин В.А.), 26 человек	Диплом Лауреата и Гран-при (номинация «Народно-сценический танец», смешанная группа, 11-26 лет); Диплом Лауреата I степени (номинация «Народно-сценический танец», смешанная группа, 11-26 лет); Диплом Лауреата I степени (номинация «Народно-сценический танец", 14-17 лет); Диплом Лауреата I степени (номинация «Народно-сценический танец», 14-17 лет); Диплом Лауреата I степени (номинация «Стилизированный танец», 17-21 лет); Диплом Лауреата II степени (номинация «Эстрадный танец», 17-21 лет); Диплом Победителя (номинация «Креатив» (номинация «Креатив» конкурса «Танцевальный CREATIV»))

За I полугодие 2021 года учреждениями дополнительного образования были проведены следующие значимые мероприятия:

- концерт творческого проекта «Время. Музыка. Кино» (НДМШ);
- отчетный концерт Образцового художественного коллектива «Brass Banda» (КДШИ);
- концерт «Песни, с которыми мы победили!» (НДМШ);
- заключительное мероприятие в рамках регионального фестиваля – конкурса юных исполнителей «Надежда Норильска – 2021» (НДШИ);
- концерты, посвященные 76-ой годовщине Победы в ВОВ: «Салют, Победа», «У войны лицо вдовы», «Тревожит памятью война...» (НДШИ и НКИ);
- торжественное закрытие выставки и награждение победителей Всероссийского конкурса детского художественного творчества «Северная палитра»;
- в рамках Филармонических встреч ТДШИ были организованы концерты лауреата Международных конкурсов Петра Лаула и музыкантов, лауреатов престижных международных конкурсов – дуэта баянистов SIBDUO.

Доходы от платных услуг

В целом по муниципальным учреждениям культуры за I полугодие 2021 года доходы от оказания платных услуг в сравнении с аналогичным периодом прошлого года увеличились на 9 192,1 тыс. руб. или на 28,1% и составили 41 886,2 тыс. руб. (таблица 32).

Удельный вес в структуре доходов за отчетный период: доходы по услугам организации отдыха (проведение дискотек, театрализованных праздников, массовых гуляний, общегородских мероприятий) – 35,6%; оплата за обучение в музыкальных, художественных школах и школах искусств – 28,9%; доходы от услуг в области кино – 26,7%; доходы от услуг библиотек – 5,2%; доходы от услуг музеев – 3,6%.

Таблица 32

Доходы, полученные от оказания платных услуг

тыс. руб.

Наименование доходов	I полугодие		Удельный вес в структуре доходов за 2021 г., %	Отклонение		Причины отклонений
	2020	2021		+/-	%	
Услуги в области кино	8 338,9	11 173,2	26,7	2 834,3	134,0	В связи со сложившейся санитарно-эпидемиологической обстановкой с марта по август 2020 года было приостановлено проведение на территории города зрелищных, публичных и иных мероприятий, в том числе занятий в клубных формированиях детей, пожилых людей, публичная демонстрация фильмов для посетителей, обслуживание посетителей в библиотеках, допуск посетителей в музейные и выставочные залы. С 27 августа 2020 года деятельность учреждений культуры и искусства была возобновлена с учетом необходимых санитарно-эпидемиологических требований (ограничение 50% и с марта 2021 года 75% заполняемости зала).
Услуги библиотек	1 347,2	2 169,6	5,2	822,4	161,0	
Услуги музеев	1 104,7	1 500,8	3,6	396,1	135,9	
Услуги по организации отдыха (проведение дискотек, театрализованных праздников, массовых гуляний, общегородских мероприятий и т.п.)	10 361,9	14 941,3	35,6	4 579,4	144,2	
Услуги в области дополнительного образования (оплата за обучение в музыкальных, художественных школах и школах искусств)	11 541,4	12 101,3	28,9	559,9	104,9	Рост доходов обусловлен увеличением размера платы за услуги по предоставлению дополнительного образования на платной основе с 01.01.2021, уменьшением количества учащихся, имеющих льготу по оплате за обучение
Итого доходы:	32 694,1	41 886,2	100,0	9 192,1	128,1	

9.3 Развитие физической культуры и спорта

В 2021 году на территории деятельность в области физической культуры и спорта осуществляют 16 муниципальных учреждений. Также, сеть спортивных объектов города представлена: плоскостными спортивными сооружениями, спортивными залами, плавательными бассейнами образовательных учреждений и промышленных предприятий, коммерческими спортивными объектами.

Действующая муниципальная сеть, находящаяся в ведении Управления по спорту Администрации города Норильска, насчитывает 9 спортивных школ, 6 спортивных учреждений и Норильский центр безопасности движения.

На основании распоряжения Администрации города Норильска от 21.06.2021 № 2969 МБУ «Молодежный центр» исключен из перечня муниципальных учреждений, подведомственных Управлению, в связи с чем количество подведомственных учреждений снизилось на 1 ед. и составляет 16 учреждений.

Таблица 33

Сеть учреждений отрасли Спорта

№ п/п	Наименование	I полугодие		Примечание
		2020	2021	
Всего спортивных объектов, в том числе:		6	6	
1.	МБУ «Дом спорта «БОКМО»	1	1	В том числе: - дом спорта «БОКМО»; - спортивный зал «Геркулес»; - дом физической культуры
2.	МБУ «Спортивный комплекс «Талнах»	1	1	В том числе: - культурно-оздоровительный центр; - плавательный бассейн; - спортивный зал «Горняк»; - крытый каток «Умка»; - спортивно-оздоровительный центр «Восток»; - здание на территории спортивно-туристического комплекса «гора Отдельная»
3.	МБУ «Спортивный комплекс «Кайеркан»	1	1	В том числе: - дом спорта; - плавательный бассейн; - ледовый дворец спорта
4.	МБУ «Дворец спорта «Арктика»	1	1	В том числе: - дворец спорта «Арктика»; - плавательный бассейн; - крытый каток «Льдинка»
5.	МБУ «Лыжная база «Оль-Гуль»	1	1	
6.	МБУ «Стадион «Заполярик»	1	1	
	МБУ «Спортивные школы»	9	9	- Спортивная школа единоборств; - Спортивная школа №1; - Спортивная школа №2; - Спортивная школа №3; - Спортивная школа №4; - Спортивная школа №5; - Спортивная школа №6; - Спортивная школа плавания и водного поло; - Спортивная школа по зимним видам спорта

№ п/п	Наименование	I полугодие		Примечание
		2020	2021	
	МАУ ДО «НЦБД»	1	1	учреждение дополнительного образования – Норильский центр безопасности движения
	МБУ «Молодежный центр»*	1	-	осуществляет деятельность в области молодежной политики
	Всего:	17	16	
<i>Справочно:</i>				
	МКУ «Обеспечивающий комплекс учреждений спорта»	1	1	

*С 21 июня 2021 года учреждение подведомственно Управлению по взаимодействию с общественными организациями и молодежной политике Администрации города Норильска.

Деятельность спортивных объектов

За I полугодие 2021 года численность занимающихся спортом в спортивных муниципальных учреждениях, а также в Федерациях (по видам спорта) на площадях муниципальных учреждений по сравнению с аналогичным периодом 2020 года увеличилась на 2,1% и составила 3 926 человек без учета групп на платной основе.

Численность занимающихся на базе муниципальных учреждений в группах на платной основе выросла на 0,6% и составила 4 403 чел.

Таблица 34

Основные показатели

№	Наименование показателей	Ед. изм.	I полугодие		Отклонение	
			2020 год	2021 год	+/-	%
1	Кол-во муниципальных учреждений спорта	ед.	6	6	0	100,0
2	Всего занимающихся на базе муниципальных учреждений (без учета групп на платной основе)	чел.	3 847	3 926	79	102,1
2.1	Кол-во занимающихся в Федерациях, в т.ч.:	чел.	1 750	1 643	-107	93,9
2.1.1	Дворец спорта «Арктика»:	чел.	194	194	0	100,0
	- фигурное катание на коньках	чел.	6	6	0	100,0
	- спортивная акробатика	чел.	20	20	0	100,0
	- легкая атлетика и лыжный спорт	чел.	48	48	0	100,0
	- практическая стрельба	чел.	30	30	0	100,0
	- спортивная борьба (самбо, дзюдо)	чел.	18	18	0	100,0
	- греко-римская борьба «Север»	чел.	10	10	0	100,0
	- хоккей (клуб «Заполярик»)	чел.	45	45	0	100,0
	- подводная деятельность	чел.	17	17	0	100,0
2.1.2	Дом спорта «БОКМО»	чел.	82	174	92	212,2
	- мини-футбол	чел.	24	0	-24	100,0
	- армейский рукопашный бой	чел.	28	84	56	300,0
	- баскетбол	чел.	30	30	0	100,0
	- гимнастика		0	60	60	-
2.1.3	Лыжная база «Оль-Гуль»	чел.	28	46	18	164,3
	- лыжные гонки	чел.	28	28	0	100,0

№	Наименование показателей	Ед. изм.	I полугодие		Отклонение	
			2020 год	2021 год	+/-	%
	- лыжные гонки		0	18	18	-
2.1.4	Стадион «Заполярьник»	чел.	67	499	432	744,8
	- футбол	чел.	0	432	432	-
	- каратэ	чел.	0	0	0	0,0
	- волейбол	чел.	45	45	0	100,0
	- шахматы	чел.	10	10	0	100,0
	- шашки	чел.	12	12	0	100,0
2.1.5	Спортивный комплекс «Талнах»	чел.	352	462	110	131,3
	- каратэ	чел.	75	90	15	120,0
	- хоккей	чел.	100	100	0	100,0
	- теннис	чел.	45	45	0	100,0
	- настольный теннис	чел.	60	60	0	100,0
	- РБМ (русская борьба многоборья)	чел.	0	15	15	-
	кикбоксинг	чел.	60	60	0	100,0
	- бокс		12	12	0	100,0
2.1.6	Спортивный комплекс «Кайеркан»	чел.	0	80	80	-
	- скалолазание и альпинизм	чел.	907	268	-639	29,5
	- футбол и мини-футбол	чел.	45	40	-5	88,9
	- хоккей	чел.	620	211	-409	34,0
	- айкидо	чел.	15	0	-15	-
	- каратэ	чел.	20	4	-16	20,0
	- прыжки на батуте	чел.	12	13	1	108,3
2.1.7	МБУ «Молодежный центр»	чел.	195	0	-195	-
	- Федерация практической стрельбы Красноярского края	чел.	120	-	-	-
	- Заполярная Федерация Айкидо	чел.	7	-	-	-
	- МСОО «Федерация Киокусинкай каратэ»	чел.	7	-	-	-
	- Федерация АРБ (армейский рукопашный бой)	чел.	24	-	-	-
	- Федерация лучного боя «Небесная арена»	чел.	47	-	-	-
	- Крав Мага (израильская самооборона)	чел.	118	-	-	-
2.2	Кол-во групп/занимающихся в муниципальных учреждениях, из них:	гр./чел.	17	-	-	-
2.2.1	Дворец спорта «Арктика»:	гр./чел.	97/1 425	102/1 540	5/115	105,2/ 108,1
	- силовые структуры города Норильска (ОФП, плавание, практическая стрельба)	гр./чел.	53/704	55/743	2/39	103,8/105,5
	- ГО и ЧС (водолазы)	гр./чел.	6/120	6/120	0/0	100,0/100,0
	- пауэрлифтинг	гр./чел.	1/36	1/36	0/0	100,0/100,0
	- тяжелая атлетика	гр./чел.	9/108	9/108	0/0	100,0/100,0
	- атлетическая гимнастика	гр./чел.	1/12	1/12	0/0	100,0/100,0
	- спортивная борьба	гр./чел.	6/72	6/72	0/0	100,0/100,0
	- пулевая стрельба	гр./чел.	6/72	6/72	0/0	100,0/100,0
	- плавание	гр./чел.	6/48	6/48	0/0	100,0/100,0

№	Наименование показателей	Ед. изм.	I полугодие		Отклонение	
			2020 год	2021 год	+/-	%
	- волейбол	гр./чел.	4/48	3/36	-1/-12	75,0/75,0
	- мини-футбол	гр./чел.	1/15	2/30	1/15	200,0/200,0
	- полиатлон	гр./чел.	2/30	3/45	1/15	150,0/150,0
	- баскетбол		2/24	2/24	0/0	100,0/100,0
	- МБУ «Центр семьи «Норильский» (плавание, катание на коньках)	гр./чел.	-	1/15	1/15	0/0
	- КГКУ «Норильский детский дом» (плавание, катание на коньках)	гр./чел.	1/15	1/15	0/0	100,0/100,0
	- КГБОУ «Норильская общеобразовательная школа-интернат» (плавание, катание на коньках)	гр./чел.	2/35	2/35	0/0	100,0/100,0
	- группа БФ «69 параллель» по гидрореабилитации	гр./чел.	2/35	2/35	0/0	100,0/100,0
	- обучение на коньках (пос. Снежногорск)	гр./чел.	2/10	2/10	0/0	100,0/100,0
2.2.2	Дом спорта «БОКМО»:	гр./чел.	2/24	2/30	0/6	100,0/125,0
	- баскетбол	гр./чел.	7/140	9/199	2/59	128,6/142,1
	- тренажерный зал	гр./чел.	2/28	0/0	-2/-28	-/-
	- настольный теннис	гр./чел.	0/0	2/35	2/35	-/-
	- ОФП (бокс)	гр./чел.	2/32	2/30	0/-2	100,0/93,8
	- ОФП (греко-римская борьба)	гр./чел.	2/55	-	-2/-55	-/-
	- Клуб «Армейский рукопашный бой»		1/25	-	-1/-25	-/-
	- УВД		-	1/28	1/28	-/-
	- ГАИ		-	1/25	1/25	-/-
	- МКУ «Служба спасения»		-	1/25	1/25	-/-
	- 7 ПСО ФПС		-	1/32	1/32	-/-
2.2.3	Спортивный комплекс «Талнах»	гр./чел.	-	1/24	1/24	-/-
	- пауэрлифтинг	гр./чел.	18/246	25/393	7/147	138,9/159,8
	- аэробика	гр./чел.	10/138	12/168	2/30	120,0/121,7
	- баскетбол	гр./чел.	4/48	-	-4/-48	-/-
	- Отдел полиции № 2		4/60	4/60	0/0	100,0/100,0
	- хоккей		-	1/15	1/15	-/-
	- УОиДО		-	6/120	6/120	-/-
	- КЦСОН		-	1/15	1/15	-/-
2.2.4	Спортивный комплекс «Кайеркан»	гр./чел.	-	1/15	1/15	-/-
	- волейбол	гр./чел.	13/235	13/205	0/-30	100,0/87,2
	- акробатика	гр./чел.	3/62	3/54	0/-8	100,0/87,1
	- плавание спортивные группы	гр./чел.	3/51	3/45	0/-6	100,0/88,2
	- фигурное катание на коньках	гр./чел.	3/62	3/46	0/-16	100,0/74,2
	- хоккей с шайбой	гр./чел.	2/30	2/30	0/0	100,0/100,0
2.2.5	МБУ «Молодежный центр»	гр./чел.	2/30	2/30	0/0	100,0/100,0
	- сборная по волейболу (команда Финансового управления)	гр./чел.	6/100	-	-	-
	- волейбол, баскетбол (НГСД)	гр./чел.	1/11	-	-	-
	- кендо	гр./чел.	1/10	-	-	-

№	Наименование показателей	Ед. изм.	I полугодие		Отклонение	
			2020 год	2021 год	+/-	%
	- военно-спортивный клуб «Резерв»	гр./чел.	1/10	-	-	-
	- атлетизм	гр./чел.	1/42	-	-	-
	- сборная по мини-футболу (команда Управления общего и дошкольного образования)	гр./чел.	1/20	-	-	-
2.3	Кол-во групп/занимающихся с ограниченными возможностями	гр./чел.	1/7	-	-	-
	Стадион «Заполярик»	гр./чел.	20/287	21/294	1/7	105,0/102,4
	Спортивный комплекс «Талнах»	гр./чел.	16/230	17/245	1/15	106,3/106,5
	Спортивный комплекс «Кайеркан»	гр./чел.	2/30	2/30	0/0	100,0/100,0
2.4	Количество спортивных клубов по месту жительства/ численность занимающихся (по объектам)	ед./чел.	2/27	2/19	0/-8	100,0/70,4
2.4.1	Стадион «Заполярик»	ед./чел.	8/385	8/449	0/64	100,0/116,6
	- физкультурно-спортивный клуб «Заполярик»	ед./чел.	1/25	1/69	0/44	100,0/276,0
2.4.2	Спортивный комплекс «Талнах»	ед./чел.	1/25	1/69	0/44	100,0/276,0
	- КМЖ «Звездочка»	ед./чел.	3/240	3/240	0/0	100,0/100,0
	- КМЖ «Талнахский Олимпиец»	ед./чел.	1/80	1/80	0/00	100,0/100,0
	- КМЖ «Талнах-Норд»	ед./чел.	1/80	1/80	0/00	100,0/100,0
2.4.3	Спортивный комплекс «Кайеркан»	ед./чел.	1/80	1/80	0/00	100,0/100,0
	- клуб настольных игр	ед./чел.	2/40	2/40	0/00	100,0/100,0
	- скейтбординг «Экстрим»	ед./чел.	1/29	1/25	0/-4	100,0/86,2
2.4.4	Дворец спорта «Арктика»	ед./чел.	1/11	1/15	0/4	100,0/136,4
	- физкультурно-спортивный клуб «Арктика»	ед./чел.	1/80	1/60	0/-20	100,0/75,0
2.4.5	МБУ «Льжжная база «Оль-Гуль»	ед./чел.	1/80	1/60	0/-20	100,0/75,0
	- скандинавская ходьба	ед./чел.	1/0	1/40	0/40	100,0/-
3.	Всего занимающихся на базе муниципальных учреждений (в группах на платной основе)	чел.	4 377	4 403	26	100,6
3.1	Кол-во групп/занимающихся в муниципальных учреждениях (в группах на платной основе), из них:	гр./чел.	198/ 4 297	193/ 4 243	-5/ -54	97,5/ 98,7
3.1.1	Дворец спорта «Арктика»:	гр./чел.	51/1 415	52/1 430	1/15	102/101,1
	- слововые виды спорта	гр./чел.	4/48	4/48	0/0	100,0/100,0
	- плавание (большая ванна / малая ванна)	гр./чел.	21/980	21/1060	0/80	100,0/108,2
	- массовое катание на коньках	гр./чел.	17/210	17/210	0/0	100,0/100,0
	- плавательный бассейн (пос. Снежногорск)	гр./чел.	4/80	4/80	0/0	100,0/100,0
	- ООО «ННР» (водолазы)	гр./чел.	1/44	1/44	0/0	100,0/100,0
	- МУП «КОС» (стрельба)	гр./чел.	1/8	1/8	0/0	100,0/100,0
	- АНО «Танцуют все»	гр./чел.	3/45	3/45	0/0	100,0/100,0
3.1.2	Дом спорта «БОКМО»:	гр./чел.	13/208	11/226	-2/18	84,6/108,7
	- теннис	гр./чел.	1/10	1/10	0/0	100,0/100,0
	- тренажерный зал	гр./чел.	6/60	4/60	-2/0	66,7/100,0

№	Наименование показателей	Ед. изм.	I полугодие		Отклонение	
			2020 год	2021 год	+/-	%
	- МГОО «Федерация спортивной борьбы г.Норильска»	гр./чел.	1/25	1/25	0/0	100,0/100,0
	- Клуб «Золотая перчатка»	гр./чел.	2/55	2/55	0/0	100,0/100,0
	- РОО Красноярского края «Клуб «Армейский рукопашный бой»	гр./чел.	1/28	2/56	1/28	200,0/200,0
	- В\ч 51111 Минобороны РФ	гр./чел.	1/15	1/20	0/5	100,0/133,3
	- ООО «Норильскникельремонт»	гр./чел.	1/15	-	-1/-15	-/-
3.1.3	МБУ «Стадион «Заполярьник»	гр./чел.	6/120	6/120	0/0	100,0/100,0
	- тренажерный зал	гр./чел.	6/120	6/120	0/0	100,0/100,0
3.1.4	МБУ «Спортивный комплекс «Кайеркан»	гр./чел.	40/482	31/355	-9/-127	77,5/73,7
	- массовое катание на коньках	гр./чел.	6/238	5/186	-1/-52	83,3/78,2
	- плавание (большая ванна, малая ванна)	гр./чел.	18/157	13/98	-5/-59	72,2/62,4
	- тренажерный зал	гр./чел.	11/41	9/32	-2/-9	81,8/78,0
	- зал здоровья (шейпинг, йога, табата)	гр./чел.	5/46	4/39	-1/-7	80,0/84,8
3.1.5	МБУ «Спортивный комплекс «Талнах»	гр./чел.	87/ 2 030	93/2112	6/82	106,9/104,0
	- пауэрлифтинг	гр./чел.	9/148	12/192	3/44	133,3/129,7
	- большой теннис	гр./чел.	3/45	3/45	0/0	100,0/100,0
	- РБМ (русская борьба многоборья)	гр./чел.	2/60	2/30	0/-30	100,0/50,0
	- рукопашный бой	гр./чел.	1/15	-	-1/-15	-/-
	- настольный теннис	гр./чел.	3/60	3/60	0/0	100,0/100,0
	- народные танцы	гр./чел.	2/30	2/30	0/0	100,0/100,0
	- спортивные танцы	гр./чел.	2/24	2/24	0/0	100,0/100,0
	- мини-футбол	гр./чел.	6/112	6/112	0/0	100,0/100,0
	- восточные танцы	гр./чел.	1/15	1/15	0/0	100,0/100,0
	- плавание	гр./чел.	23/490	23/490	0/0	100,0/100,0
	- аквааэробика	гр./чел.	1/15	1/15	0/0	100,0/100,0
	- детский фитнес	гр./чел.	6/60	6/60	0/0	100,0/100,0
	- боевое самбо	гр./чел.	2/20	2/20	0/0	100,0/100,0
	- йога	гр./чел.	1/10	1/15	0/5	100,0/150,0
	- каратэ до (Кёкусинкай)	гр./чел.	7/84	5/72	-2/-12	71,4/85,7
	- баскетбол	гр./чел.	3/54	3/54	0/0	100,0/100,0
	- волейбол	гр./чел.	1/18	2/30	1/12	200,0/166,7
	- бадминтон	гр./чел.	1/18	1/18	0/0	100,0/100,0
	- АРБ (армейский рукопашный бой)	гр./чел.	1/12	0/0	-1/-12	-/-
	- хоккей	гр./чел.	4/100	4/100	0/0	100,0/100,0
	- массовое катание на коньках	гр./чел.	6/600	6/600	0/0	100,0/100,0
	- фитнес	гр./чел.	2/40	0/0	-2/-40	-/-
	- худ. гимнастика		-	2/30	2/30	-/-
	- брейк-данс		-	1/15	1/15	-/-
	- каратэ		-	1/15	1/15	-/-
	- кикбоксинг		-	1/15	1/15	-/-
	- лыжи		-	2/40	2/40	-/-

№	Наименование показателей	Ед. изм.	I полугодие		Отклонение	
			2020 год	2021 год	+/-	%
	- паркур		-	1/15	1/15	-/-
3.1.6	МБУ «Молодежный центр»	гр./чел.	1/42	-	-	-
	- мини-футбол (ф/к «Чемпионика»)	гр./чел.	42	-	-	-
3.2	Количество спортивных клубов по месту жительства/ численность занимающихся (по объектам)	ед./чел.	1/80	2/160	1/80	200,0/200,0
3.2.1	Спортивный комплекс «Талнах»	ед./чел.	1/80	2/160	1/80	100,0/100,0
	- КМЖ «Звездочка»	ед./чел.	1/80	1/80	1/80	100,0/100,0
	- КМЖ «Талнахский Олимпиец»		-	1/80	1/80	-/-
4.	Уровень обеспеченности граждан спортивными сооружениями исходя из одновременной пропускной способности объектов спорта	ед./чел.	28,0	28,0	0/0	-/-

За отчетный период произошло увеличение количества групп (без учета групп на платной основе) в муниципальных учреждениях на 5,2% до 102 ед. и, как следствие, занимающихся в данных учреждениях на 8,1% до 1540 чел., что обусловлено открытием дополнительных групп в учреждениях:

- МБУ «Дворец спорта «Арктика» – группы по волейболу, мини-футболу, баскетболу;
- МБУ «Дом спорта «БОКМО» – открытие групп клуба «Армейский рукопашный бой», УВД, ГАИ, МКУ «Служба спасения», 7 ПСО ФПС;
- МБУ «Спортивный комплекс «Талнах» – группы Отдела полиции №2, УОиДО, КЦСОН, по хоккею.

Вместе с тем, закрылись группы в МБУ «Дворец спорта «Арктика» (группа по плаванию), в МБУ «Дом спорта «БОКМО» («Клуб бокса «Золотая перчатка», ОФП (греко-римская борьба), и в МБУ «Спортивный комплекс «Талнах» (группа по аэробике).

В целях развития различных видов спорта на базе спортивных муниципальных учреждений занимаются представители спортивных Федераций. За отчетный период численность занимающихся в Федерациях на площадях муниципальных спортивных учреждений уменьшилась на 107 человек (на 6,1%) до 1643 чел., в связи с тем, что в 1 полугодии 2021 года не учитываются группы МБУ «Молодежный центр».

Вместе с тем, в МБУ «Дом спорта «БОКМО» закрылась группа по мини-футболу, значительно сократилась численность занимающихся прыжками на батуте, футболом и мини-футболом в МБУ «Спортивный комплекс «Кайеркан». Новые группы открылись в МБУ «Дом спорта «БОКМО» (гимнастика), Лыжная база «Оль-Гуль» (кроссфит), МБУ «Стадион «Заполярик» (футбол), МБУ «Спортивный комплекс «Талнах» (рукопашный бой).

Количество спортивных клубов по месту жительства (на бесплатной основе) в 1 полугодии 2021 года не изменилось, а численность занимающихся увеличилась на 64 чел. (на 16,6%) в связи с ростом желающих заниматься физической культурой. Также за отчетный период 2021 года открыта платная группа в МБУ «Спортивный комплекс «Талнах» (КМЖ «Талнахский Олимпиец»), таким образом, количество

спортивных клубов по месту жительства на платной основе на 01.07.2021 составляет 2 ед.

Количество групп для занимающихся с ограниченными возможностям здоровья в 1 полугодии 2021 года по отношению к аналогичному периоду 2020 увеличилось на 1 ед. в связи с открытием дополнительной группы на стадионе «Заполярик» и составило 21 ед. Количество занимающихся увеличилось на 2,4% (+7 чел.) и составило 294 человека.

В отчетном периоде 2021 года проведено 9 выездных и городских соревнований среди лиц с ограниченными возможностями:

Городской уровень:

- Спортивный фестиваль среди лиц с нарушением слуха;
- Открытый турнир по Бочке (а) среди общественных организаций и учреждений;
- Спартакиада среди семейных команд «Наш выбор»;
- Водный фестиваль «Золотая рыбка» среди детей с ограниченными возможностями здоровья.

Региональный уровень:

- Чемпионат и Первенство Красноярского края по настольному теннису среди лиц с нарушением слуха (г. Красноярск);
- Чемпионат и Первенство Красноярского края по плаванию среди лиц с нарушением слуха (г. Красноярск);
- Чемпионат и Первенство Красноярского края по плаванию среди лиц с нарушением зрения (г. Красноярск);
- Соревнования по юнифайд-футболу в рамках Всероссийской Спартакиады Специальной Олимпиады (г. Санкт-Петербург);
- Летняя Спартакиада среди лиц с поражением опорно-двигательного аппарата (г. Красноярск).

Кроме того, совместно с общественными организациями проводится активная работа по социальной реабилитации инвалидов, популяризации и развитию адаптивной физической культуры среди лиц с ограниченными возможностями.

Уровень фактической обеспеченности граждан спортивными сооружениями, в соответствии с Методикой расчета показателя «Доля граждан, систематически занимающихся физической культурой и спортом» национального проекта «Демография» и показателей федерального проекта «Спорт – норма жизни», утвержденной приказом Минспорта России от 19.04.2019 № 324, рассчитывается исходя из единовременной пропускной способности объектов, и в первом полугодии 2021 года составляет 28,0%, что соответствует значению аналогичного периода 2020 года.

В рамках деятельности Центра тестирования по оценке выполнения нормативов испытаний (тестов) реализуется всероссийский физкультурно-спортивный комплекс «Готов к труду и обороне» (ГТО). За отчетный период 2021 года в рамках комплекса ГТО прошло 5 физкультурно-спортивных мероприятий, в которых приняли участие 246 жителей города. На золотые знаки отличия справились 36 человек.

Деятельность спортивных школ

За анализируемый период 2021 года количество спортивных школ осталось неизменным – 9, все школы аккредитованы и находятся в состоянии стабильного функционирования.

Таблица 35

Основные показатели

№	Наименование показателей	Ед. изм.	I полугодие		Отклонения	
			2020 год	2021 год	+/-	%
1	Количество спортивных школ	ед.	9	9	0	100,0
2	Количество групп/занимающихся в спортивных школах, в т.ч.:	гр./чел.	440/ 5 858	435/ 5 625	-5/-233	98,9/96,0
2.1	МБУ «Спортивная школа № 1»	гр./чел.	59/759	59/751	0/-8	100,0/98,9
	- волейбол	гр./чел.	23/312	22/291	-1/-21	95,7/93,3
	- баскетбол	гр./чел.	36/447	37/460	1/13	102,8/102,9
2.2	МБУ «Спортивная школа № 2»	гр./чел.	51/734	52/719	1/-15	102,0/98,0
	- спортивная акробатика	гр./чел.	19/272	17/251	-2/-21	89,5/92,3
	- спортивная гимнастика	гр./чел.	16/233	15/206	-1/-27	93,8/88,4
	- прыжки на батуте	гр./чел.	16/229	16/214	0/-15	100,0/93,4
	- художественная гимнастика		-	4/48	4/48	-/-
2.3	МБУ «Спортивная школа № 3»	гр./чел.	52/640	55/595	3/-45	105,8/93,0
	- легкая атлетика	гр./чел.	30/378	34/363	4/-15	113,3/96,0
	- лыжные гонки	гр./чел.	8/99	11/118	3/19	137,5/119,2
	- фехтование	гр./чел.	14/163	10/114	-4/-49	71,4/69,9
2.4	МБУ «Спортивная школа № 4»	гр./чел.	58/746	51/670	-7/-76	87,9/89,8
	- бокс	гр./чел.	11/131	11/150	0/19	100,0/114,5
	- спортивная борьба	гр./чел.	16/214	13/177	-3/-37	81,3/82,7
	- плавание	гр./чел.	12/159	12/140	0/-19	100,0/88,1
	- прыжки на батуте	гр./чел.	15/195	12/164	-3/-31	80,0/84,1
	- тхэквондо	гр./чел.	4/47	3/39	-1/-8	75,0/83,0
2.5	МБУ «Спортивная школа № 5»	гр./чел.	48/615	49/604	1/-11	102,1/98,2
	- дзюдо	гр./чел.	13/158	13/140	0/-18	100,0/88,6
	- пауэрлифтинг	гр./чел.	10/129	13/156	3/27	130,0/120,9
	- плавание	гр./чел.	11/127	10/121	-1/-6	90,9/95,3
	- баскетбол	гр./чел.	8/125	7/105	-1/-20	87,5/84,0
	- бокс	гр./чел.	6/76	6/82	0/6	100,0/107,9
2.6	МБУ «Спортивная школа № 6»	гр./чел.	40/495	41/522	1/27	102,5/105,5
	- мини-футбол (футзал)	гр./чел.	34/433	34/448	0/15	100,0/103,5
	- лыжные гонки	гр./чел.	6/62	7/74	1/12	116,7/119,4
2.7	МБУ «Спортивная школа по зимним видам спорта»	гр./чел.	41/658	37/590	-4/-68	90,2/89,7
	- фигурное катание на коньках	гр./чел.	14/177	14/172	0/-5	100,0/97,2
	- хоккей	гр./чел.	27/481	23/418	-4/-63	85,2/86,9
2.8	МБУ «Спортивная школа плавания и водного поло»	гр./чел.	34/470	32/435	-2/-35	94,1/92,6
	- плавание	гр./чел.	24/331	22/292	-2/-39	91,7/88,2
	- водное поло	гр./чел.	10/139	10/143	0/4	100,0/102,9
2.9	МБУ «Спортивная школа единоборств»	гр./чел.	57/741	59/739	2/-2	103,5/99,7
	- бокс	гр./чел.	10/144	10/129	0/-15	100,0/89,6

№	Наименование показателей	Ед. изм.	I полугодие		Отклонения	
			2020 год	2021 год	+/-	%
	- спортивная борьба (греко-римская)	гр./чел.	12/169	12/164	0/-5	100,0/97,0
	- дзюдо	гр./чел.	21/261	20/242	-1/-19	95,2/92,7
	- каратэ	гр./чел.	8/99	9/96	1/-3	112,5/97,0
	- пауэрлифтинг	гр./чел.	6/68	-	-6/-68	-/-
	- самбо		-	8/108	8/108	-/-
3	Число присвоенных разрядов, в т.ч.:	чел.	860	1069	209	124,3
3.1	- мастер спорта (МС)	чел.	3	-	-3	-/-
3.2	- кандидат в мастера спорта (КМС)	чел.	10	6	-4	60,0
3.3	- первый разряд	чел.	4	34	30	850,0
3.4	- массовые разряды	чел.	843	1029	186	122,1
4	Количество выездных спортивных мероприятий и участников из числа занимающихся в спортивных школах, из них:	ед./чел.	76/477	111/563	35/86	146,1/118,0
4.1	- региональных	ед./чел.	57/412	81/437	24/25	142,1/106,1
4.2	- общероссийских	ед./чел.	16/62	30/126	14/64	187,5/203,2
4.3	- международных	ед./чел.	3/3	-	-3/-3	-/-
5	Количество завоеванных наград, в т.ч.:	ед.	211	283	72	134,1
5.1	I место	ед.	53	106	53	200,0
5.2	II место	ед.	62	78	16	125,8
5.3	III место	ед.	60	94	34	156,7
5.4	др. номинации	ед.	36	5	-31	13,9

За отчетный период 2021 года количество групп в спортивных школах по сравнению с аналогичным периодом 2020 года уменьшилось на 5 ед. и составило 435 групп, что обусловлено:

1. Закрытием 30 групп в 6-и учреждениях:
 - МБУ «Спортивная школа № 1» – группа по волейболу;
 - МБУ «Спортивная школа № 2» – группы по спортивной гимнастике, спортивной акробатике;
 - МБУ «Спортивная школа № 3» – группы по фехтованию;
 - МБУ «Спортивная школа № 4» – группы по спортивной борьбе, прыжкам на батуте, тхэквондо;
 - МБУ «Спортивная школа № 5» – группы по плаванию, баскетболу;
 - МБУ «Спортивная школа по зимним видам спорта» – группы по хоккею;
 - МБУ «Спортивная школа плавания и водного поло» – группы по плаванию;
 - МБУ «Спортивная школа единоборств» – группы по дзюдо и пауэрлифтингу.
2. Открытием 25 дополнительных групп в связи с их востребованностью в учреждениях:
 - МБУ «Спортивная школа № 1» – группа по баскетболу;
 - МБУ «Спортивная школа № 2» – группы по художественной гимнастике;
 - МБУ «Спортивная школа № 3» – группы по легкой атлетике, лыжным гонкам;
 - МБУ «Спортивная школа № 5» – группы по пауэрлифтингу;
 - МБУ «Спортивная школа № 6» – группа по лыжным гонкам;
 - МБУ «Спортивная школа единоборств» – группы по каратэ, самбо.

Спортивные школы развивают 22 вида спорта, наиболее популярными из них являются плавание, баскетбол, хоккей, волейбол, мини-футбол, дзюдо, спортивная борьба, легкая атлетика, прыжки на батуте, спортивная гимнастика, спортивная акробатика, плавание, бокс.

За отчетный период 1069 занимающимся в спортивных школах (19,0% от общего числа занимающихся) присвоены спортивные звания по уровням подготовленности, в том числе 6 кандидатов в мастера спорта.

За первое полугодие 2021 года 563 занимающихся в спортивных школах приняли участие в 111 соревнованиях и завоевали 283 награды. Показатели выше уровня прошлого года, поскольку более четырех месяцев в 2020 году были отменены занятия в спортивных школах, а также все спортивные соревнования по видам спорта в связи со сложившейся неблагоприятной санитарно-эпидемиологической обстановкой на территории.

Таблица 36

**Наиболее значимые достижения спортсменов,
принимавших участие в соревнованиях различного уровня**

№ п/п	Ф.И. спортсмена	Наименование ДЮСШ	Наименование соревнований	Дата и место проведения	Результат
Общероссийские соревнования					
1.	Панин Артем Рассадников Денис Миннигалиева Софья	МБУ «Спортивная школа № 1»	Полуфинал первенства России по баскетболу среди команд юниоров	06.01.2021- 11.01.2021 г. Красноярск 17.01.2021- 22.01.2021 г. Новосибирск 25.01.2021- 01.02.2021 г. Воронеж	3 - 3 места
2.	Михно Сергей	МБУ «Спортивная школа № 2»	V летняя Спартакиада молодежи России – 2021 по спортивной гимнастике	11-16.05.2021 г. Новосибирск	3 - 1 места 2 - 2 места
3.	Дерий Евгений Сафонов Никита Фалелюхин Виталий Ершов Дмитрий	МБУ «Спортивная школа № 3»	II этап V летней Спартакиады молодежи России по фехтованию	05.06.2021 - 06.06.2021 г. Бердск	2 место
4.	Рамазанов Джавид Сурский Роман	МБУ «Спортивная школа № 4»	Первенство СФО по вольной борьбе среди юношей 16 лет	12.03.2021 - 14.03.2021 г. Новосибирск	1 место 3 место
5.	Сборная команда (6 человек)		Первенство СФО по прыжкам на батуте	03.02.2021 - 07.02.2021 г. Новосибирск	2 – 1 места 2 место 3 – 3 места
6.	Никуличева Полина		Кубок России по тхэквондо	15.06.2021- 21.06.2021 г. Майкоп	3 место
7.	Вороненко Данила	МБУ «Спортивная школа № 5»	Чемпионат и Первенство СФО по плаванию	23.02.2021 – 26.02.2021 г. Абакан	2 - 1 места
8.	Горбунова Регина Щербо Илья		Первенство СФО по пауэрлифтингу (троеборье классическое, экипировка)	10.06.2021 - 14.06.2021 г. Гурьевск	1 место 1 место
9.	Сборная команда (12 человек)	МБУ «Спортивная школа № 6»	Оргхим- Первенство России зона Сибирь по мини-футболу среди юношей (2003-2004 г.р.)	09.02.2021- 15.02.2021 г. Ачинск	3 место

№ п/п	Ф.И. спортсмена	Наименование ДЮСШ	Наименование соревнований	Дата и место проведения	Результат
10.	Поликарпова София Кузнецов Валерий Шакиров Владислав	МБУ «Спортивная школа единогоборств»	Первенство СФО по каратэ среди юношей и девушек 14-20 лет	12.02.2021 г. Новокузнецк	1 место 2 - 3 места
11.	Николенко Даниил		Всероссийские соревнования по каратэ «Кубок АК БАРС»	09.04.2021 - 12.04.2021 г. Казань	1 место
12.	Сборная команда (5 человек)		Первенство СФО по каратэ среди юношей и девушек 10-13 лет	26.02.2021- 01.03.2021 г. Красноярск	2 – 1 места 2 место 2- 3 места
13.	Сборная команда (6 человек)	МБУ «Спортивная школа плавания и водного поло»	III тур Первенства России по водному поло, среди юношей до 17 лет	03.02.2021 - 06.02.2021 г. Новосибирск	4 место
Региональные соревнования					
1.	Шитова Мариана	МБУ «Спортивная школа № 1»	Первенство Красноярского края по баскетболу среди девушек до 13 лет (2010 г.р. и младше)	01.02.2021- 05.02.2021 г. Бородино	1 место
2.	Дацко Семен Воронов Василий		Первенство России по баскетболу (полуфинал 2 раунд) среди команд юношей до 16 лет (2006 г.р. и моложе)	16.02.2021- 22.02.2021г. Красноярск	1 место
3.	Рассадников Денис		Открытое первенство г. Красноярска по баскетболу среди юношей до 18 лет (2005 г.р.)	25.01.2021 - 29.01.2021 г. Красноярск	1 место
4.	Сборная команда (28 человек)	МБУ «Спортивная школа № 2»	Первенство Красноярского края по прыжкам на батуте, акробатической дорожке и двойном минитрампе	28.01.2021- 01.02.2021 г. Красноярск	11 - 1 мест 9 - 2 мест 7 - 3 мест
5.	Сборная команда (8 человек)		Первенство Красноярского края по спортивной гимнастике	01-05.02.2021 г. Красноярск	8 - 1 мест 6 - 2 мест 11 - 3 мест
6.	Сборная команда (18 человек)		Первенство Красноярского края по спортивной акробатике	01-03.02.2021 г. Красноярск	3 – 1 места 9 – 2 мест 6 – 3 мест
7.	Сборная команда (6 человек)		Открытое первенство Красноярского края по спортивной акробатике	20-31.01.2021 г. Красноярск	3 - 1 места 3 - 2 места
8.	Качалина Елена Наливайка Антон Зотин Иван Жданов Марк	МБУ «Спортивная школа № 3»	Первенство Красноярского края по легкой атлетике (юноши, девушки 16-17 лет, юниоры, юниорки до 20 лет)	21.05.2021- 23.05.2021 г. Красноярск	3 - 1 места 4 - 2 места 3 место
9.	Демиденко Игорь		Первенство Красноярского края по лыжным гонкам	16.01.2021 - 17.01.2021 г. Ачинск	1 место
10.	Карасев Денис Ключагин Олег Ковальчук Богдан Дзуцев Сармат	МБУ «Спортивная школа № 4»	Первенство Красноярского края по боксу среди юношей 2005-2006 г.р.	09.02.2021 - 13.02.2021 г. Лесосибирск	1 место 2 - 2 места 3 место
11.	Аюпов Мустафа Козелков Тимур		Первенство Красноярского края по боксу среди юношей 13-14 лет	02.03.2021 - 06.03.2021 г. Зеленогорск	2 место 1 место

№ п/п	Ф.И. спортсмена	Наименование ДЮСШ	Наименование соревнований	Дата и место проведения	Результат
12.	Таганов Арслан Айдогдиев Махмут Багина Яна		Первенство Красноярского края по спортивной (вольной) борьбе среди юношей и девушек до 18 лет	21.04.2021 - 24.04.2021 г. Назарово	2 место 3 место 1 место
13.	Сборная команда (8 человек)		Первенство Красноярского края по спортивной (вольной) борьбе среди юношей и девушек 2006-2007 г.р.	12.02.2021 - 14.02.2021 г. Ачинск	3 - 1 места 2 место 3 - 3 места
14.	Сборная команда (6 человек)		Первенство Красноярского края по спортивной (вольной) борьбе среди юношей и девушек 2008-2009 г.р. (краевые соревнования среди учащихся)	02.04.2021 - 04.04.2021 г. Назарово	3 - 1 места 2 место 2 - 3 места
15.	Сборная команда (8 человек)		Первенство Красноярского края по прыжкам на батуте	28.01.2021- 01.02.2021 г. Красноярск	6 - 1 мест 2 - 2 места 3 место
16.	Сборная команда (6 человек)		Первенство Красноярского края по плаванию	10.03.2021 - 13.03.2021 г. Красноярск	1 место 4 - 2 места 6 - 3 мест
17.	Сборная команда (9 человек)		Первенство Красноярского края по баскетболу (девушки до 13 лет)	01.05.2021 - 05.02.2021 г. Красноярск	1 место
18.	Пензин Анатолий Рамазанов Вольф Рамазанов Лечи		Первенство Красноярского края по боксу (юноши 15-16 лет)	09.02.2021 - 13.02.2021 г. Лесосибирск	1 место 2 - 3 места
19.	Чуприна Полина	МБУ «Спортивная школа № 5»	Чемпионат Красноярского края по дзюдо	30.04.2021 - 02.05.2021 г. Красноярск	2 место
20.	Вороненко Данила		Чемпионат и Первенство Красноярского края по плаванию	27.01.2021- 29.01.2021 г. Красноярск	3 - 1 места 2 место 3 - 3 места
21.	Горбунова Регина Трушников Анна		Первенство Красноярского края среди юношей и девушек 14-18 лет по пауэрлифтингу	04.03.2021 - 06.03.2021 г. Сосновоборск	1 место 2 место
22.	Сборная команда (12 человек) Сборная команда (12 человек)		МБУ «Спортивная школа № 6»	Первенство Красноярского края по мини-футболу среди юношей (2003-2004.; 2007-2008 г.р.) сезона 2020-2021 г.г.	05.01.2021 – 09.01.2021 г. Ачинск 09.01.2021- 13.01.2021 г. Минусинск
23.	Бурдаков Владимир Дурдыев Адель Абдуллаев Рамазан Пехтерев Кирилл	МБУ «Спортивная школа единоборств»	Первенство Красноярского края по боксу среди юношей 13-14 лет (2007-2008 г.р.)	02.03.2021 - 06.03.2021 г. Зеленогорск	3 - 1 места 2 место
24.	Носов Александр		XXVI краевой турнир по боксу памяти Героя Советского Союза Д.Ф. Кудрина	02.03.2021 - 06.03.2021 г. Зеленогорск	1 место
25.	Сборная команда (5 человек)		Первенство Красноярского края по спортивной борьбе (спортивная дисциплина: греко-римская)	26.02.2021 - 28.02.2021 г. Зеленогорск	1 место 2 место 3 - 3 места

№ п/п	Ф.И. спортсмена	Наименование ДЮСШ	Наименование соревнований	Дата и место проведения	Результат
			борьба) среди юношей до 16 лет		
26.	Руденко Кирилл Литвинчук Михаил Уткин Максим		XXIX открытый городской турнир по греко-римской борьбе среди юношей до 16 лет (2008-2009 г.р.) памяти ЗТР А.А. Солопова	19.03.2021 - 21.03.2021 г. Красноярск	2 - 1 места 3 место
27.	Сборная команда (6 человек)		Первенство Красноярского края по спортивной борьбе (греко-римская борьба) На призы выпускников СШ «Юность» среди юношей 2008-2009 г.р.	01.05.2021 - 03.05.2021 г. Железногорск	2 - 1 места 3 - 2 места 3 место
28.	Шакиров Владислав Кузнецов Валерий Поликарпова София Стальмакова Виктория		Чемпионат Красноярского края по каратэ среди мужчин и женщин	19.02.2021 - 22.02.2021 г. Красноярск	2 - 1 места 2 место 3 место
29.	Сборная команда (22 человека)		Первенство Красноярского края по каратэ среди юношей и девушек 10-20 лет	19.02.2021 - 22.02.2021 г. Красноярск	16 - 1 мест 3 - 2 места 3 - 3 места
30.	Сборная команда 2010-2011 г.р. (17 человек)		Открытое Первенство Красноярского края по хоккею среди юношей	23.02.2021 – 20.03.2021 п. Подгорный	3 место
31.	Сборная команда 2006-2007 г.р. (16 человек)	МБУ «Спортивная школа по зимним видам спорта»			3 место
32.	Сборная команда 2004-2005 г.р. (20 человек)				2 место
33.	Булах Полина		Открытое Первенство Красноярского края по фигурному катанию на коньках	08.04.2021 – 10.04.2021 г. Красноярск	1 место
34.	Гноевой Илья		Чемпионат и первенство Красноярского края по плаванию	с 26.01.2021- 29.01.2021 г. Красноярск	3 место
35.	Сборная команда (7 человек)	МБУ «Спортивная школа плавания и водного поло»	Первенство Красноярского края по плаванию	09.03.2021 - 15.03.2021 г. Красноярск	3 - 1 мест 7 - 2 мест 3 - 3 мест

Деятельность в области обучения правилам дорожного движения и безопасному поведению на улицах и дорогах

На территории города функционирует МАУ ДО «Норильский центр безопасности движения» (далее – НЦБД), подведомственный Управлению по спорту, основной деятельностью которого является предоставление дополнительного образования по обучению детей правилам дорожного движения (учащиеся 1-9 классов) и профессиональной подготовке по направлению «водитель автотранспортных средств» (дети 14-18 лет).

Также на базе НЦБД функционирует спортивно-техническая секция «Юные картингисты». В данной секции занимаются 20 человек в возрасте от 10 до 14 лет. Воспитанники изучают правила дорожного движения, устройство карта, технику

безопасности при эксплуатации данной техники. Проводятся практические занятия по управлению картой.

Таблица 37

Основные показатели

№	Наименование показателей	Ед. изм.	I полугодие		Отклонения	
			2020 год	2021 год	+/-	%
1	Количество групп/учащихся, получивших услуги дополнительного образования по обучению правилам дорожного движения	гр./чел.	244/ 4 607	487/ 10 335	243/ 5 728	199,6/ 224,3
2	Количество учащихся, прошедших профессиональную подготовку по направлению «Водитель автотранспортных средств»	чел.	60	54	-6	90,0

Прочая деятельность в области спорта

Ведущие спортсмены города участвуют в краевых, региональных и всероссийских соревнованиях, показывают хорошие результаты, защищая честь города.

Выездные соревнования проводились согласно календарю планов-календарей Федераций по видам спорта Красноярского края, Российской Федерации на 2021 год, календаря министерства спорта Красноярского края.

Таблица 38

Основные показатели

Наименование показателей	Ед. изм.	I полугодие		Отклонения	
		2020 год	2021 год	+/-	%
Количество выездных спортивных мероприятий и участников, не занимающихся в спортивных школах, из них:	ед./чел.	7/19	22/69	15/50	314,3/ 363,2
- региональных	ед./чел.	6/18	18/55	12/37	300,0/305,6
- общероссийских	ед./чел.	-	4/14	4/14	-/-
- международных	ед./чел.	1/1	-	-1/-1	-/-
Количество завоеванных наград, в т.ч.:	ед.	27	70	43	259,3
I место	ед.	12	39	27	325,0
II место	ед.	10	16	6	160,0
III место	ед.	5	15	10	300,0
Количество проведенных общегородских спортивных мероприятий и участников	ед./чел.	212/ 20 320	332/ 26 473	120/ 6 153	156,6/ 130,3

Представители спортивных федераций в отчетном периоде 2021 года приняли участие в 22 выездных мероприятиях краевого и всероссийского уровней (самбо, каратэ, спортивная борьба (панкратион), рукопашный бой, тхэквондо, пауэрлифтинг, киокусинкай, единоборство (Mixed Martial Arts), силовые виды спорта), где заняли 70 призовых мест.

Также в отчетном периоде на территории муниципального образования город Норильск Управлением проведены спортивно-массовые и физкультурно-оздоровительные мероприятия различного уровня:

– Чемпионаты, Первенства муниципального образования город Норильск по баскетболу, лыжным гонкам, спортивной акробатике, спортивной гимнастике, прыжкам на батуте, плаванию, водному поло, хоккею с шайбой, легкой атлетике, тхэквондо, пауэрлифтингу, теннису, волейболу, дзюдо, каратэ, боксу;

– Торжественный спортивный вечер по итогам 2020 года;

- Турнир по боксу «Заполярный ринг»;
- Открытый краевой турнир по боксу на призы группы компаний «Жар.Птица»;
- XIX традиционный междугородний турнир по жиму штанги лежа по пауэрлифтингу (классический жим лежа);
- Заполярный Фестиваль спортивной борьбы (вольная борьба, греко-римская борьба, дзюдо);
- Турнир по мини-футболу в валенках на снегу «Кубок Управления по спорту Администрации города Норильска»
- Городской Фестиваль по баскетболу среди юношей и девушек старшего возраста «Скажи спорту, ДА!»;
- Городской турнир по спортивной гимнастике среди юношей и девушек на Кубок ЗМС Натальи Юрченко;
- спортивно-массовые мероприятия, посвященные Дню Защитника Отечества: соревнования по мини-футболу, дайвингу, дзюдо, спортивной (греко-римской) борьбе, хоккее с шайбой;
- спортивно-массовые мероприятия, посвященные Дню Победы: соревнования по мини-футбол, бадминтон, пляжный волейбол, лыжные гонки, спортивная (вольная) борьба, хоккее с шайбой, русские шашки;
- спортивно-массовые мероприятия, посвященные Дню защитника Отечества: соревнования по мини-футболу, дзюдо, спортивной (греко-римской) борьбе, хоккею с шайбой, боксу и дайвингу;
- спортивные мероприятия, приуроченные к Всероссийскому Дню здоровья;
- Весенний фестиваль ГТО среди учащихся общеобразовательных школ;
- соревнования по волейболу, гиревому спорту, плаванию, мини-футболу, лыжным гонкам в зачет Спартакиады бюджетных организаций, высших учебных заведений и организаций силовых структур;
- соревнования «Папа, мама, я – спортивная семья» среди работников бюджетных учреждений;
- IV Заполярный фестиваль ВФСК «Готов к труду и обороне» (ГТО) среди руководителей и работников организаций МО город Норильск;
- физкультурно-спортивные мероприятия в рамках празднования Всероссийского олимпийского дня.

Соревнования ЗФ ПАО «ГМК «Норильский никель», проведенные на спортивных сооружениях, подведомственных Управлению:

- Корпоративные соревнования «Папа, мама, я – спортивная семья»;
- соревнования по волейболу, плаванию, легкой атлетике, лыжным гонкам в зачет 60 Спартакиады среди работников группы предприятий «Норильский никель»;
- Корпоративный спортивный праздник «Марафон здоровья «Лыжня Норильского никеля».

Платные услуги

Доходы от оказания платных услуг населению, оказываемых муниципальными учреждениями спорта, за первое полугодие 2021 года составили 29 030,2 тыс. руб., что на 21,8% меньше уровня 2020 года (23 839,6 тыс. руб.):

Таблица 39

Доходы отрасли за I полугодие 2020 и 2021 годов

тыс. руб.

Наименование МБУ	I полугодие		Отклонения		Причины отклонений
	2020	2021	+/-	%	
МБУ «Дворец Спорта «Арктика»	11 324,9	8 818,0	-2 507	77,9	Уменьшение доходов связано со снижением клиентской активности, отсутствием заявок в первом полугодии 2021 года со стороны ООО «Мини-футбольный клуб «Норильский никель» на предоставление ледовой арены для спортивно-зрелищных мероприятий, ведением ремонтных работ в здании плавательного бассейна г. Норильска.
МБУ «Дом спорта «БОКМО»	1 411,2	1 357,9	-53	96,2	Доходы в учреждении снизились в связи с открытием в городе спортивного центра «Айка», в результате чего заметно снизилось количество посещений в игровой зал (мини-футбол).
МБУ «Стадион «Заполярик»	756,0	836,6	81	110,7	Доход увеличился в связи с постепенным снятием ограничительных мер, направленных на предупреждение распространения коронавирусной инфекции, вызванной 2019-nCoV. Увеличилось массовое катание на коньках, увеличилось посещение тренажерного зала.
МБУ «Спортивный комплекс «Кайеркан»	2 906,1	4 821,4	1 915	165,9	Увеличение связано с постепенным снятием ограничительных мер, направленных на предупреждение распространения коронавирусной инфекции, вызванной 2019-nCoV.
МБУ «Лыжная база «Оль-Гуль»	115,0	2 527,4	2 412	2 197,7	Доходы в учреждении увеличились за счет проведения спортивно-массового мероприятия Всероссийская массовая лыжная гонка «Лыжня России». Проведение мероприятия «Лыжня Норильского Никеля». Также проводилось спортивное мероприятие, приуроченное ко Всероссийскому Дню здоровья.
МБУ «Спортивный комплекс «Талнах»	7 326,4	10 668,9	3 343	145,6	Увеличение доходов связано с возобновлением деятельности спортивных сооружений, а также возможностью проведения физкультурных, спортивных и иных подобных мероприятий с очным присутствием граждан.
Всего доходов от платных услуг:	23 839,6	29 030,2	5 191,0	121,8	
<i>Справочно:</i>					
<i>МАУ ДО «Норильский центр безопасности движения»</i>	<i>11 318,4</i>	<i>14 556,5</i>	<i>3 238</i>	<i>128,6</i>	<i>Увеличение показателя обусловлено наличием возможности вести образовательную деятельность в первом полугодии 2021 года, тогда как с марта 2020 года обучение было приостановлено в</i>

Наименование МБУ	I полугодие		Отклонения		Причины отклонений
	2020	2021	+/-	%	
					<i>виду установления ограничительных мер.</i>

Наибольший удельный вес в структуре доходов занимают доходы, приносимые: МБУ «Спортивный комплекс Талнах» – 36,8%; МБУ «Дворец Спорта «Арктика» – 30,4%; МБУ «Спортивный комплекс «Кайеркан» – 16,6%.

9.4 Развитие туризма

По состоянию на 01.07.2021 функции по реализации полномочий органов местного самоуправления Норильска по созданию условий для развития туризма, осуществления информационного обслуживания населения выполняет муниципальное автономное учреждение «Центр развития туризма» (далее – МАУ «ЦРТ»).

Для повышения информированности потенциальных туристов о туристско-рекреационных возможностях, событиях и туристических продуктах Норильска работает официальный сайт МАУ «ЦРТ».

Также развитие туризма является одним из основных направлений деятельности АНО «Агентство развития Норильска» (далее – АНО «АРН»), учредителями которого являются: муниципальное образование город Норильск, ПАО «ГМК «Норильский никель», НБО «Благотворительный фонд В. Потанина».

Информация о туристской индустрии

По состоянию на 01.07.2021 на территории города осуществляют деятельность 4 туроператора, что на 1 единицу меньше, чем за аналогичный период прошлого года. (ООО «ПАС», ООО «Территория Путорана» (Усадьба «Жарптица»), ООО «ПутораныТур» (База отдыха «Бунисяк»), туроператор ООО «Лист», зарегистрированный в г. Красноярск). Все они числятся в федеральном реестре туроператоров России (РТО).

Туроператоры реализуют программы, предоставляя туристам продукты с различной продолжительностью: программы выходного дня, сплавы, пешие прогулки, пешеходные маршруты, рыбалка, туры на озерах Норило-Пясинской системы с вертолетной прогулкой к плато Путорана.

По состоянию на 01.07.2021 на территории города оказывают **услуги 7 туристских агентств**, что на 3 ед. меньше, чем за аналогичный период прошлого года («Желтый чемодан», Visa Tour, Алва-тур (ИП Крутько И.И.), Ваэл-тур, Экскурсионное бюро «Таймырские истории», ООО «Компас 1001 тур», Агентство «Рюкзак»). Данное снижение связано с кризисными явлениями в отрасли туризма из-за эпидемиологической ситуации в стране и в мире.

Основные виды услуг туристических агентств города:

- продажа авиа и ж/д билетов;
- оформление визы или загранпаспорта;
- трансфер в аэропорт, VIP-трансфер по городу, заказ такси;
- дополнительное страхование клиента и его багажа на время поездки;
- туры в кредит, оплата в рассрочку, валютно-кредитные услуги;
- предоставление телефонных сим-карт;
- аренда (прокат) авто, вертолетов, маломерных судов;

- продажа билетов на концерты, шоу, культурные мероприятия;
- бронирование ресторанов.

Информация о коллективных средствах размещения

В Норильске число **коллективных средств размещения** на 01.07.2021 составляет 15 единиц, что соответствует аналогичному периоду прошлого года (открылся новый хостел «Арктик» и прекратили работу апартаменты «Жерминаль»).

На территории муниципального образования город Норильск расположены:

- **3 гостиницы:** «Норильск», «Полярная звезда», «Отель Талнах»;

- **4 хостела:** «Хостелы Рус», «Три кита», «Ярус», «Арктик»;

- **7 апартаментов** («Апарт-отель», «Оссора», «Авангард», «Берлога», «Мерси», «Абсолют», «Енисей»);

- **1 загородный комплекс** «Горизонт».

Туристы, пребывающие в Норильск, также могут размещаться на базах отдыха «Жарптица» и «Бунисьяк», которые расположены на территории Норило-Пясинской озерно-речной системы.

Информация о сети общественного питания

Для удовлетворения потребности населения и гостей города в разнообразном и качественном питании на территории действует широкая структура сети общественного питания: 14 ресторанов, 62 кафе, 46 закусочных, 6 столовых и др. Многие из них предлагают значительный ассортимент блюд национальной северной кухни: холодные блюда – карпаччо, строганина, сагудай, салаты с рыбой северных пород, тар-тары; первые блюда – шурпа из оленины и уха их нельмы; вторые блюда – медальоны и ростбифы из оленины, горячие рыбные блюда (нельма, муксун, сир, сиг, корюшка) и многое другое.

Средний чек на одного гостя зависит от выбранного заведения и находится в диапазоне от 500 до 3000 руб. Количество посадочных мест составляет 6 473 единицы.

Наиболее значимые мероприятия в сфере туризма

В январе 2021 года объявлен всероссийский фестиваль-конкурс туристских видеопрезентаций «Диво России». В результате проведенного информирования МБУ «Кинокомплекс «Родина» представил на фестивале видеоролик «В серебряных чертогах выюги», который прошел в финал. Также с роликом «Мир Плато Пурторана» вышел в финал красноярский туроператор ООО «Лист». Финал конкурса назначен на 25 августа.

В конце января в Талнахском филиале музея Норильска состоялся этнографический музейный праздник встречи солнца «Хейро!», который посетили 533 человека. Фольклорно-игровая программа с просушиванием этнической музыки, занятиями, играми народов севера, конкурсами, танцем встречи солнца «Хейро» дает возможность жителям и гостям города погрузиться в самобытную культуру малочисленных народов Крайнего севера.

С 16 по 18 марта в Москве прошла Международная туристская выставка «МИТТ-2021», которая входит в пятерку крупнейших туристских выставок мира. Представители от нашего города приняли участие на выставке в составе делегации представляющей Туристско-рекреационный кластер «Арктический». В состав

делегации вошли представители МАУ «ЦРТ», АНО «АРН», МКУ «Таймырский информационный центр» (далее – ТИЦ г. Дудинки), ФГБУ «Заповедники Таймыра», турбизнеса: ООО «Путораны Тур», ЗАО «Горизонт», ООО «Территория Путорана», ООО «АнабарТур».

Всего в выставке приняли участие представители из 28 стран мира и 52 регионов России. Посетили выставку представители из 51 страны мира и 80 регионов России.

На выставке успешно проведена презентация возможностей и потенциала ТРК «Арктический». Была организована работа выставочного пространства, проведены мастер-классы резьбы по кости от костореза Вячеслава Бети, представлена линейка парфюма от самого северного парфюмера Алексея Болтачева.

Аналогичным составом с 25 по 28 марта на XXII туристской выставке «ЕНИСЕЙ» в Красноярске также был представлен ТРК «Арктический». В ходе участия успешно проведена презентация туристских возможностей ТРК «Арктический», принято участие в деловой программе выставки. В выставке приняли участие 87 компаний, посетили выставку 5 921 человек.

С 17 по 21 мая в Норильске и Дудинке приглашенными экспертами были проведены:

- обучение (повышение квалификации) 40 экскурсоводов, направленное на повышение эффективности проведения событийных мероприятий российского и международного уровня. В результате 13 экскурсоводов (гидов) арктического кластера получили аттестаты о повышении квалификации в соответствии с требованиями профессионального стандарта и системы добровольной сертификации «Таймырское гостеприимство»;

- семинары по системе «Таймырское гостеприимство», которые с целью развития экспертно-аналитических компетенций прослушали представители МАУ «ЦРТ», АНО «АРН», ТИЦ г. Дудинки;

- семинар «Новшества отраслевого законодательства для гостиниц. Новая система классификации: что нужно знать, к чему готовиться» (10 участников). Семинар позволил расширить понимание о подготовке строящихся объектов гостеприимства к классификации, применении нормативной документации, порядка и этапов классификации, подготовки документации и гостиниц к экспертной оценке соответствия на категорию;

- выездные консультации для коллективных средств размещения (проконсультировано 4 КСР);

- сертификация снегоходных туристских маршрутов ЗАО «Горизонт», в результате которой сертифицированы 9 снегоходных маршрутов.

В норильском спортхолле «Айка» 29 мая прошло расширенное совещание по развитию физической культуры, спорта и туризма в арктических регионах России «Российская Арктика - территория спорта и туризма». Основная обсуждаемая тема – глобальная модернизация сферы: спортивная инфраструктура, развитие экстремального, промышленного и других видов туризма во взаимосвязи всех 9 регионов России, частью которых является Арктика. В совещании принимали участие: помощник Президента России, министр спорта России, министр по развитию Дальнего Востока и Арктики, губернаторы регионов России, частью которых является Арктика, Администрация города Норильска, вице-президент по федеральным и региональным программам ПАО «ГМК «Норильский никель» и др.

С января по июнь текущего года проходил III международный конкурс «PROБренд», направленный на создание эффективной площадки для обмена опытом по созданию брендов и продвижению туристских и гостиничных услуг на туристском рынке и взаимодействия всех заинтересованных сторон в сфере развития международного туризма. Представленный на конкурсе брендбук ТРК «Арктический», созданный под кураторством АНО «АРН» при содействии администраций г. Норильска и Таймырского Долгано-Ненецкого муниципального района, занял первое место в номинации «Брендинг территории».

В конце июня была проведена Экспедиция по поселкам сельского поселения Хатанга. В экспедиции участвовали: сотрудники АНО «АРН», заповедников, музейные работники, ученые-этнографы, путешественники и современные ремесленники. Экспедиция стартовала из Хатанги, маршрут включал посещение поселков: Жданиха, Сындасско, Попигай, Кресты, Новая, Хета, Катырык, Волочанка, Усть-Авам. Задачами данной экспедиции являлись: сбор материалов об образе жизни, быте, традициях и обычаях коренных этносов, поиск свидетельств проживания в поселках старожильческого русского населения, обосновавшегося на Таймыре в XVI-XVIII веках. Результатом экспедиции стали: выполнение поставленных задач, а также положительная оценка туристского потенциала территорий сельского поселения Хатанга, как точки притяжения для различных видов туризма.

С целью информирования жителей и гостей города МАУ «ЦРТ» было разработано и изготовлено 3 буклета:

- «Открой для себя Норильск» (200 экз.) о социальном проекте «ВЭБ «Норильск 360», направленном на профориентацию старшеклассников Норильска в отрасли туристической;
- «Норильск. 360» (100 экз.) о туристском потенциале Норильска;
- «Норильск. Путеводитель» (большой буклет – 1000 экз., маленький буклет – 2300 экз.) карта-путеводитель с нанесенными локациями КСР, точек питания, досуга и др.

На сегодняшний день основными проблемными вопросами в сфере туризма на территории являются:

- дефицит профессиональных высококвалифицированных кадров (инструктор по водному, горному, лыжному и т.д. туризму, гид-проводник);
- отсутствие туристских маршрутов с развитой инфраструктурной сетью (информационный центр, табличные указатели, места сборов ТБО, экологические тропы);
- отсутствие стационарных туристских лагерей в летний период;
- высокая стоимость туров (с учетом транспортной составляющей существенно превышающей среднеевропейский уровень).

9.5 Развитие молодежной политики

По состоянию на 01.07.2021 функции по работе с молодежью осуществляет отдел молодежной политики в составе Управления по взаимодействию с общественными организациями и молодежной политике Администрации города Норильска.

Деятельность в области молодежной политики осуществляет МБУ «Молодежный центр» (далее – Молодежный центр), имеющий филиальную сеть: 3-этаж-

ное отдельно стоящее здание в районе Кайеркан (ул. Школьная, 10) общей площадью 3 420,0 кв.м.; помещение в жилом доме в районе Талнах (ул. Кравца, 22) общей площадью 576,6 кв.м.; 6-этажное отдельно стоящее здание в районе Центральном (ул. Советская, 9) общей площадью 5 915,4 кв.м.

Таблица 40

№ п/п	Наименование показателя	Ед. изм.	I полугодие		Отклонение	
			2020 год	2021 год	+/-	%
1.	Количество молодежных центров	ед.	1	1	0	100,0
2.	Общая площадь объектов учреждений молодежной политики	м ²	9 912,0	9 912,0	0	100,0
3.	Количество молодежных клубных формирований/ численность посещающих клубные формирования	гр./ чел.	80 / 1 829	60 / 775	-20 / -1 054	75,0 / 42,4
4.	Количество проведенных мероприятий молодежной направленности / участников	ед. / чел.	101 / 19 375	124 / 16 750	23/ -2 625	122,8 / 86,5
5.	Количество выездных мероприятий, организованных учреждениями молодежной политики / участников	ед. / чел.	3/8	4/5	1/-3	133,3 / 62,5
6.	Количество реализуемых проектов в сфере молодежной политики, получивших финансовую поддержку за счет средств:	ед.	53	54	1	101,9
	местного бюджета		7	8	1	114,3
	краевого бюджета		46	46	0	100,0

По состоянию на 01.07.2021 количество молодежных клубных формирований составляет 60 ед., что на 20 ед. меньше, чем за аналогичный период прошлого года (80 ед.). Численность посещающих клубные формирования снизилась на 57,6% и составила 775 человек. Данное снижение обусловлено сложившейся санитарно-эпидемиологической обстановкой на территории города, связанной с распространением коронавирусной инфекции.

Таблица 41

№ п/п	Наименование направления	Количество молодежных клубных формирований		
		I полугодие		Откл. +/-
		2020 год	2021 год	
1.	Спортивное	22	18	-4
2.	Музыкальное	14	13	-1
3.	Танцевальное	15	12	-3
4.	Развитие творчества (рисование, вязание, граффити и пр.)	7	5	-2
5.	Семейное (клубы для мам и детей)	2	2	-
6.	Общественно-патриотическое	8	4	-4
7.	Эстетическое (визаж, этикет, стиль)	3	1	-2
8.	Развлекательные (интерактивные и настольные игры)	1	2	+1
9.	Общеобразовательное, развивающее	5	2	-3

№ п/п	Наименование направления	Количество молодежных клубных формирований		
		I полугодие		Откл. +/-
		2020 год	2021 год	
10.	Проведение тренингов, мастер-классов	3	1	-2
	Итого:	80	60	-20

Молодежные клубы располагаются на базе Молодежного центра (р-н Кайеркан, р-н Талнах, р-н Центральный), со всеми заключены договоры о некоммерческом сотрудничестве.

Количество мероприятий молодежной направленности в отчетном периоде составило 124 ед., что на 22,8% больше аналогичного периода прошлого года (101 ед.). Количество участвующих в мероприятиях молодежной направленности уменьшилось – на 13,6% и составило 16 750 чел. Данный спад обусловлен уменьшением количества участников мероприятий, в связи с неблагоприятной санитарно-эпидемиологической обстановкой.

Деятельность Молодежного центра в сфере молодежной политики реализуется посредством участия в:

- 5 флагманских программах: «Мы создаем»; «Мы гордимся»; «Мы достигаем»; «Мы помогаем»; «Мы развиваем»;

- 4 инфраструктурных проектах: «Новый фарватер»; «Территория инициативной молодежи «Бирюса»; «Территория Красноярский край»; «Территория инициативной молодежи «Юниор»;

- 4 региональных проектах: «Волонтеры победы»; «Юнармия»; «Молодые семьи»; «Киберспорт»;

- 4 специальных проектах: «Российское движение школьников»; «Краслидер»; «Инфоцентр»; «Молодежный конвент».

В отчетном периоде на территории муниципального образования было проведено 12 наиболее значимых мероприятий молодежной направленности, с участием более 1 715 человек:

1. Онлайн-лекция «Человек с большой буквы»;
2. Краевая онлайн викторина «77 лет снятия блокады Ленинграда»;
3. День воинской славы России – День полного освобождения Ленинграда от фашистской блокады;
4. Первый слет руководителей юнармейских отрядов;
5. Рабочая встреча руководителей образовательных учреждений с начальником штаба ВВПОД «Юнармия» по Красноярскому краю Д. Побилатом;
6. День разгрома немецких войск под Сталинградом;
7. Всероссийский День здоровья;
8. Форум «Молодежь Севера»;
9. Концертная программа для ветеранов;
10. Посвящение в активисты Российского движения школьников;
11. День памяти и скорби;
12. Всероссийский день молодежи.

В отчетном периоде на территории муниципального образования было проведено 6 наиболее значимых акций молодежной направленности, с участием 2 030 человек:

1. Акция «Скажи спасибо ветерану»;
2. Акция памяти «Блокадный хлеб»;
3. Акция «Весенняя неделя добра»;
4. Всероссийская акция «Окна Победы»;
5. Городская профилактическая акция «Индийский день»;
6. Праздничная акция «Россия сильна молодыми!».

Также, в отчетном периоде на территории были проведены следующие конкурсы с участием 448 человек:

1. Конкурс презентаций «Глобальные проблемы экологии: предотвращение катастрофы»;
2. Онлайн-конкурс чтецов, посвященный памяти А.С. Пушкина;
3. Творческий онлайн-конкурс «Наши герои – защитники Отечества».

Информация о выездных мероприятиях

1. Установочное совещание по вопросам вовлечения молодежи Красноярского края в добровольческую (волонтерскую) деятельность проводилось с 24.02.2021 по 26.02.2021 в г. Красноярск. Цель – создания условий и инфраструктуры для эффективного развития добровольческой (волонтерской) деятельности на территории Красноярского края. Муниципальное образование город Норильск представлял муниципальный координатор ФП «Мы помогаем», заместитель директора МБУ «Молодежный центр» Сарафанова Наталья Магаматимовна.

2. Поездка на зональный этап Краевого конкурса по строевой подготовке в г. Ачинск проходила 26.03.2021. Цель – развитие у молодого поколения знаний уставов Вооруженных сил Российской Федерации и применение навыков в выполнении строевых приемов. Муниципальное образование город Норильск представлял обучающийся МБУ «Гимназия № 1» юнармеец Матвей Язев.

Участники конкурса приняли участие в репетициях прохождения торжественного марша.

3. Участие в форуме «Агенты изменений», проходившем 26.04.2021 в г. Красноярск. Цель – реализация краевого инфраструктурного проекта «Территория инициативной молодежи «Юниор». Представителем от города Норильска на форуме выступил школьник Константин Костенко.

4. Участие во Всероссийском патриотическом молодежном форуме в рамках реализации проекта «Память жива» в г. Красноярск проходила с 12.06.2021 по 13.06.2021. Цель – формирование у молодого поколения чувства патриотизма, популяризация изучения истории родной страны, сохранение исторической памяти. Представителем города Норильска на форуме выступила член штаба Юнармии, руководитель юнармейского отряда «Пламя Севера» МБОУ «Гимназия № 1» Чалова Елена Николаевна.

Подобные форумы проходят под патронажем Министерства обороны Российской Федерации с привлечением юнармейцев Красноярского края.

Волонтерские и молодежные движения:

➤ *Добровольческое агентство «Добрые люди»* осуществляет свою деятельность на базе Молодежного центра. Участники помимо проведения социально-направленных мероприятий также помогают в организации мероприятий молодежной направленности различного уровня. Агентством ведется постоянное сотрудничество по организации и проведению добровольческих акций. Волонтеры постоянно принимают участие в различных мероприятиях.

В 2021 году проведено 11 волонтерских мероприятий, в которых приняли участие 102 человека в возрастной категории от 14 до 18 лет.

В рамках поддержки молодежных инициатив, на территории были реализованы следующие молодежные проекты:

➤ *«Городской конкурс молодежных проектов».* В рамках конкурса оказана финансовая поддержка авторам 8 молодежных проектов-победителей на общую сумму 600,0 тыс. руб.:

1. Проект «Медийность для всех».
2. Проект «Рюкзачок».
3. Проект «Молодежный спорт на Крайнем Севере».
4. Проект «Школа лавинной безопасности».
5. Проект «Граффити».
6. Проект «Экоцентрик».
7. Проект «STEAM-проект «Гоночный трек».
8. Проект «Полотно Таймыра».

Все проекты будут реализованы до конца текущего года.

➤ *«Территория Красноярский край» (до 2021 года проект назывался «Территория 2020»).* Цель – выявление и включение инициатив молодых людей в проектную деятельность для последующей реализации социально значимых проектов на территории города.

Общая сумма грантовой поддержки на реализацию 46 проектов составила 567,2 тыс. руб., также 5 проектов получили административную поддержку.

По итогам I сессии победили следующие проекты:

1. «PresschildrenКлуб».
2. «Wonderland».
3. «Буккроссинг».
4. «Буклет - напоминала».
5. «В спорте только бабушки».
6. «Весёлые старты».
7. «Защита уха и слуха».
8. «Мы в движении».
9. «Мы гордимся».
10. «Огнетушитель наш друг».
11. «Памятники моего города».
12. «Поиграем в хоккей!».
13. «Полезная перемена».
14. «Про100Волонтер».

15. «Сдай батарейку».
16. «Скамья примирения».
17. «СубКуб».
18. «Сундук добра».
19. «Фестиваль уличных игр».
20. «Школа волонтера».
21. «Экоигра».

По итогам II сессии победили следующие проекты:

1. «Безопасный город».
2. «ЭкоНорильск».
3. «АРТ-зона».
4. «Игры на асфальте».
5. «Мусору – нет».
6. «День индейцев».
7. «Mom in fitness».
8. «Авторская футболка».
9. «Подари тепло».
10. «День дружбы».
11. «Друзья наши меньшие».
12. «Я и профессия».
13. «Гаджетомания».
14. «Игра-Иманджинариум».
15. «Кино-час».
16. «ТикТак бум!».
17. «Три цвета Родины».
18. «Рукотворный мир».
19. «Солнышко в окошке».
20. «Хорошее настроение».
21. «З.О.Ж».
22. «ЯВолонтер».
23. «ДобрыйНорильск».
24. «Подарим радость детям».
25. «Клуб «Северок» при школьном музее имени Олега Курмышева».

Все проекты будут реализованы до конца текущего года.

Информацию о реализации грантов с указанием объемов финансирования и направлений их реализации

В результате конкурсного отбора в 2021 году на территорию привлечены субсидии краевого бюджета:

- субсидия на реализацию отдельных мероприятий муниципальных программ/подпрограмм молодежной политики – 700,0 тыс. руб.;
- субсидия на развитие системы патриотического воспитания – 200,0 тыс. руб.

Работа Краевых трудовых отрядов старшеклассников (далее – КТОС)

В 2021 работа КТОС осуществляется в рамках деятельности флагманской программы «Мы развиваем». Краевым координатором стала Красноярская региональная общественная организация «Сибирский спортивный клуб».

Финансирование программы осуществляется за счет средств бюджета Красноярского края.

Целью деятельности направления КТОС является создание рабочих мест для несовершеннолетних граждан и благоустройство территории муниципального образования город Норильск.

Важным моментом является обязательное привлечение подростков, относящихся к категориям СОП (социально-опасное положение) и ТЖС (тяжелая жизненная ситуация).

По итогам краевого этапа конкурса проектов по организации трудового воспитания несовершеннолетних граждан в возрасте от 14 до 18 лет на территории Красноярского края в летний период 2021 года обеспечено 100 рабочих мест в муниципальном образовании город Норильск. Первый отряд в количестве 16 подростков и 2 бригадиров начал свою работу с 15 июня 2021 года. В течение июля-августа 2021 года будут трудоустроены еще 84 подростка, состоящие на различных видах учета.

Платные услуги

В отчетном периоде Молодежный центр предоставлял населению следующие платные услуги:

1. Приобретение абонементов в тренажерный зал.
2. Настольный теннис.
3. Аренда залов.
4. Детская игровая комната «Каруселька».

Таблица 42

Наименование показателя	Ед. изм.	6 месяцев		Отклонение +/-
		2020 год	2021 год	
Оказание платных услуг	тыс. руб.	249,6	741,6	+492,0

Доходы от оказания платных услуг населению выросли за счет увеличения спроса на посещение спортивных секций по сравнению с предыдущим периодом, в связи с послаблением ограничительных мер, связанных с санитарно-эпидемиологической обстановкой на территории города.

9.6 Деятельность социально ориентированных общественных объединений и некоммерческих организаций

По состоянию на 01.07.2021 на территории зарегистрировано 101 социально ориентированные некоммерческие организации (далее – СОНКО), которые осуществляют взаимодействие с Администрацией города Норильска и помогают решать ряд важных общественных задач.

Основными видами и направлениями деятельности СОНКО является: развитие спорта; военно-патриотическая деятельность; защита прав и интересов инвалидов; помощь молодежным организациям и объединениям, продвижение молодежных инициатив; вовлечение граждан в общественно полезную деятельность; поддержка и защита интересов различных категорий граждан (слабозащищенных, малоимущих, молодых родителей, одиноких пожилых граждан и иных социальных групп), оказание поддержки социально неблагополучным семьям; возрождение лучших традиций милосердия, нравственности и просвещения, осуществление медико-социальной и гуманитарной помощи пожилым людям, инвалидам, детям-сиротам и детям, оставшимся без попечения родителей, тяжело-больным, всем нуждающимся в помощи независимо от национальности и вероисповедания; развитие фотоискусства в г. Норильске, развитие художественного и дизайн-образования, содействие развитию российской архитектуры и др.

Количество национально-культурных объединений (далее – НКО) на 01.07.2021 составило 12 ед.

Количество мер поддержки, оказанных СОНКО, снизилось на 29,3% и составило 1 725 ед. за счет уменьшения количества проведенных консультаций и объема информационной поддержки в связи со сложившейся санитарно-эпидемиологической обстановкой на территории города.

Таблица 43

Основные показатели деятельности СОНКО

№ п/п	Наименование показателя	Ед. изм.	2020	2021	Отклонение	
					+/-	%
1	Количество СОНКО на территории, из них:	ед.	101	101	0	100,0
1.1	национально-культурных объединений (НКО)	ед.	12	12	0	100,0
2	Количество мер поддержки:	ед.	2 440	1 725	-715	70,7
2.1	финансовая, из них:	ед.	3	3	0	100,0
	НКО	ед.	1	1	0	100,0
2.2	консультационная	ед.	2 150	1 527	-623	71,0
2.3	информационная	ед.	287	195	-92	67,9
3	Количество проектов, реализуемых СОНКО, получивших финансовую поддержку за счет средств:	ед.	20	9	-11	45,0
3.1	местного бюджета, из них:	ед.	3	3	0	100,0
	- НКО	ед.	1	1	0	100,0
3.2	краевого бюджета, из них:	ед.	1	1	0	100,0
	- НКО	ед.	0	0	0	-

№ п/п	Наименование показателя	Ед. изм.	2020	2021	Отклонение	
					+/-	%
3.3	федерального бюджета, из них:	ед.	8	5	-3	62,5
	- НКО	ед.	0	0	0	-
3.4	внебюджетных источников, из них:	ед.	8	0	0	-
	- НКО	ед.	0	0	0	-

Информация о реализации грантов

1. Местный бюджет

Ежегодно на оказание финансовой поддержки **СОНКО** из средств местного бюджета выделяются денежные средства для проведения городского конкурса социальных проектов. В 2021 году было выделено 600,0 тыс. рублей. Победителями конкурса стали 3 СОНКО (сумма для реализации одного социального проекта составила 200,0 тыс. руб.):

1. Местная общественная организация национально-культурная автономия туркмен «Ватан», проект «Наша сила – семья едина!». Целью проекта является сохранение самобытности, а также возрождения, сохранения, развития и преемственного наследия национальной культуры, традиций, обычаев и языка туркменского народа. Проект включает в себя демонстрацию выставки туркменской культуры, дегустацию национальных блюд и концертные номера от Национально-культурных объединений, что будет способствовать формированию у туркменской молодежи бережного отношения к этнокультурным ценностям своего народа, а представителям других народов поможет лучше узнать историю, традиции и быт туркмен.

2. Местная общественная организация «Норильский городской совет ветеранов войны и труда, проект «Без прошлого нет будущего». Проект направлен на духовно-нравственное и патриотическое воспитание подрастающего поколения, сохранение памяти о земляках-участниках военных действий времен Великой Отечественной войны, расширение знаний об исторических событиях своей страны и города. По итогам реализации проекта в МБУ «Молодежный центр» (р-н Кайеркан) будет открыт филиал «Музея Боевой Славы».

3. Норильская местная общественная организация «Спортивная федерация функционального многоборья «Кроссфит», проект «Шаг вперед». Проект направлен на ресоциализацию заключенных с использованием физической культуры и спорта, формирование у них правильных жизненных ориентиров, развитие навыков личной безопасности и правопослушного поведения. В рамках реализации проекта запланированы серии мастер-классов, тренировок и соревнования.

2. Краевой бюджет

В отчетном периоде город Норильск участвовал в конкурсе социальных проектов в рамках государственной грантовой программы Красноярского края «Партнерство 2021», победителем стала Норильская местная общественная организация «Федерация спортивного альпинизма Таймыра» с проектом «Зеленый патруль».

Проект направлен на профилактику возникновения лесных пожаров и оперативное тушение возгораний путем формирования добровольной пожарной дружины.

3. Федеральный бюджет

В отчетном периоде по итогам участия в конкурсах:

1. «Первый президентский конкурс 2021» победителями стали:

– Красноярская региональная общественная организация «Клуб исследователей Таймыра», проект «Школа краеведа Норильска». Проект направлен на сохранение, поиск, передачу и популяризацию исторических знаний о территории и на территории Большого Норильска и Таймыра. В рамках проекта запланированы: комплекс мероприятий в рамках «Школы краеведа», направленных на изучение собственной истории, углублённого знакомства с Таймыром; публичные лекции лучших профильных специалистов как в учебных заведениях, так и на месте исторических событий; архивная работа с первоисточниками и т.д. Итогом станет постоянная передача знаний о локальной истории не только внутри замкнутого сообщества, но и вне его;

– Фонд «Добровольное общество содействия развитию спорта», проект «Зеленый горизонт». Проект направлен на создание условий для развития активного, здорового отдыха горожан и повышение уровня экологической культуры, путем озеленения и благоустройства экологической тропы на территории ЗКО «Горизонт» в г.Норильске;

– Фонд содействия людям в трудной жизненной ситуации «Лествица», проект «Добросердие 2.0». Проект предполагает расширение материально-технической базы столовой станции «Добросердие» с целью увеличения потока благополучателей. При станции «Добросердие» продолжают работать:

а) консультационный пункт, предоставляющий информацию о видах социальной помощи на территории г. Норильска;

б) бесплатная столовая;

в) склад подержанной одежды;

– Норильская местная общественная организация личностного роста и социальной карьеры «ПЕРСПЕКТИВА», проект «Мы вместе». Проект направлен на социализацию и адаптацию детей-сирот и детей оставшихся без попечения родителей в возрасте с 14 до 18 лет. В ходе реализации проекта запланировано практическое обучение воспитанников учреждений навыкам коммуникации, ведения домашнего хозяйства, распоряжения бюджетом, построения семьи, поиска работы и трудоустройства, Азбука потребителей и др.;

2. «Второй президентский конкурс 2021» победителями стали:

– Норильская местная общественная организация «Спортивная федерация функционального многоборья «Кроссфит», проект «ДАВАЙ-ЗАГРЕБАЙ: новые горизонты Арктического сапсерфинга». Проект направлен на улучшение условий жизни одиноких людей «серебряного» возраста, постоянно проживающих на Крайнем Севере через организацию совместного физкультурно-оздоровительного досуга, привлечения к систематическим занятиям физической культурой и спортом, путешествиям по природным объектам Норильска и Таймыра, совместной проектной деятельности.

9.7 Социальная защита населения

В сфере социальной защиты населения на территории осуществляют деятельность 5 учреждений, из которых 4 краевого и 1 муниципального подчинения:

1. Территориальное отделение краевого государственного казенного учреждения «Управление социальной защиты населения» по городу Норильску Красноярского края, осуществляющее реализацию государственных услуг (далее – КГКУ «УСЗН»).

КГКУ «УСЗН» также осуществляет функции по исполнению публичных обязательств перед физическими лицами в денежной форме (зачисление средств на лицевые счета граждан), установленных законодательством Российской Федерации и Красноярского края.

2. Краевое государственное бюджетное учреждение социального обслуживания «Комплексный центр социального обслуживания населения «Норильский» (далее – КГБУ СО «КЦСОН» Норильский»).

3. Краевое государственное бюджетное учреждение социального обслуживания «Реабилитационный центр для детей-инвалидов, детей и подростков с ограниченными возможностями «Виктория» (далее – КГБУ СО «Реабилитационный центр для детей «Виктория»).

4. Краевое государственное бюджетное учреждение социального обслуживания «Центр социальной помощи семье и детям «Норильский» (далее – КГБУ СО «Центр семьи «Норильский»).

5. Муниципальное казенное учреждение «Управление социальной политики» (далее – МКУ «УСП»), осуществляющее реализацию муниципальных услуг – дополнительных мер социальной поддержки и социальной помощи для отдельных категорий граждан за счет средств местного бюджета.

Общая численность граждан, состоящих на учете в КГКУ «УСЗН», имеющих право на получение мер социальной поддержки, в сравнении с аналогичным периодом прошлого года (80 551 чел.) снизилась на 22,7% и по состоянию на 01.07.2021 составила 62 227 чел.

Отклонение в общей численности граждан, состоящих на учёте в КГКУ «УСЗН», возникло по причине отсутствия технической возможности корректного учета граждан вследствие перехода в 2021 году на новую базу данных. В настоящее время ведется работа по устранению данной проблемы.

Таблица 44

Категории граждан, состоящих на учете в КГКУ «УСЗН»

Наименование показателя	I полугодие		Отклонение	
	2020	2021	+/-	%
Численность граждан, состоящих на учёте в КГКУ «УСЗН» и получающих меры социальной поддержки всего, из них:	80 551*	62 227*	-18 324*	77,3*
Пенсионеры	30 057	29 210	-847	97,2
Общее количество инвалидов, в том числе:	5 801	5 843	42	100,7
- инвалиды старше 18 лет	5 060	5 074	14	100,3
- инвалиды боевых действий	4	4	0	100,0
- дети-инвалиды	737	765	28	103,8
Участники ВОВ	2	2	0	100,0
Жители блокадного Ленинграда	2	2	0	100,0
Бывшие несовершеннолетние узники фашистских концлагерей	6	4	-2	66,7

Наименование показателя	I полугодие		Отклонение	
	2020	2021	+/-	%
Труженики тыла	15	11	-4	73,3
Ветераны боевых действий	1 394	1 332	-62	95,6
Члены семей погибших (умерших) инвалидов и участников ВОВ	15	12	-3	80,0
Члены семей погибших (умерших) ветеранов боевых действий	40	49	9	122,5
Ветераны труда Красноярского края	15 151	14 750	-401	97,4
Родители (вдовы) погибших (умерших) военнослужащих	3	3	0	100,0
Реабилитированные лица	141	125	-16	88,7
Лица, пострадавшие от политических репрессий	1	1	0	100,0
Граждане, подвергшиеся воздействию радиации вследствие катастрофы на Чернобыльской АЭС, аварии на ПО «Маяк», испытаний на Семипалатинском полигоне	84	78	-6	92,9
Члены семей граждан, подвергшиеся воздействию радиации вследствие катастрофы на Чернобыльской АЭС, аварии на ПО «Маяк», испытаний на Семипалатинском полигоне (имеющие удостоверение, подтверждающее наличие данной категории)	70	1	-69	1,4
Почётные доноры России	959	970	11	101,1
Педагогические работники образовательных учреждений, работающие и проживающие в сельской местности, рабочих поселках (поселках городского типа) Красноярского края	31	27	-4	87,1
Граждане, имеющие доход ниже прожиточного минимума, в том числе:	9 863	9 807	-56	99,4
- дети	4 946	5 138	192	103,9
- граждане трудоспособного возраста	4 114	4 089	-25	99,4
- инвалиды	415	300	-115	72,3
- пенсионеры	388	280	-108	72,2
Численность семей с детьми, состоящих на учете в КГКУ «УСЗН» и получающих меры социальной поддержки, всего, из них:	7 980*	8 557*	577	107,2
Многодетные семьи	2 378	2 615	237	110,0
Семьи с детьми, имеющие доход ниже прожиточного минимума	2 448	2 494	46	101,9
Семьи одиноких матерей	1 436	1 457	21	101,5
Семьи с детьми-инвалидами	721	749	28	103,9
Семьи ветеранов боевых действий	505	550	45	108,9
Семьи, потерявшие кормильца	492	485	-7	98,6
Семьи, имеющие опекаемых детей	235	207	-28	88,1

* Граждане и семьи, состоящие на учете, могут учитываться в нескольких категориях

КГБУ СО «КЦСОН» Норильский»

Учреждение осуществляет деятельность по следующим функциональным направлениям:

- решение общих вопросов социальной поддержки граждан;
- профилактика безнадзорности и правонарушений несовершеннолетних;
- социальная поддержка граждан пожилого возраста и инвалидов.

Фактически за I полугодие 2021 года обслужено 1 379 чел., что на 8,4% меньше, чем за аналогичный период 2020 года (1 506 чел.) по причине меньшего количества обратившихся граждан.

КГБУ СО «Реабилитационный центр для детей «Виктория»

Учреждение создано в целях развития системы социальной и психолого-педагогической реабилитации детей и подростков с ограниченными возможностями, социальной поддержки семей с детьми-инвалидами, во исполнение Федерального Закона «О социальной защите инвалидов в Российской Федерации».

На 01.07.2021 в городе проживает 765 детей-инвалидов, что на 3,8% выше, чем по состоянию на 01.07.2020 (737 детей-инвалидов).

Фактически за I полугодие 2021 года обслужено 411 чел., что на 17,1% ниже, чем за аналогичный период 2020 года (496 чел.) по причине меньшего количества обратившихся.

КГБУ СО «Центр семьи «Норильский»

Основная деятельность Учреждения направлена на оказание поддержки и помощи семьям, детям и отдельным гражданам, попавшим в трудную ситуацию, а именно:

- содействие развитию и укреплению семьи как социального института;
- улучшение показателей социального здоровья семьи и детей;
- реализация прав семьи и детей в защите и помощи со стороны государства;
- сокращение распространённости социального неблагополучия детей и семей с детьми;
- осуществление мер по выявлению семей и детей, находящихся в обстоятельствах, которые ухудшают или могут ухудшить условия их жизнедеятельности;
- повышение престижа семейного образа жизни и ответственного родителя, возрождение и развитие семейных ценностей и традиций, преемственности поколений;
- установление гармоничных внутрисемейных отношений;
- гуманизация связей семьи с обществом и государством;
- осуществление межведомственного и межсекторного взаимодействия в решении вопросов социального обслуживания семьи и детей.

За I полугодие 2021 года услугами учреждения воспользовались 1 773 чел., что на 24,5% больше, чем по состоянию на 01.07.2020 (1 424 человека).

Ассигнования местного бюджета в виде социального обеспечения населения

В отчетном периоде оказывалась социальная поддержка населению за счет средств местного бюджета в рамках полномочий органов местного самоуправления.

Таблица 45

Социальные выплаты за счет средств местного бюджета

Наименование показателя	I полугодие 2020		I полугодие 2021		Отклонение, +/-	
	чел.	тыс. руб.	чел.	тыс. руб.	чел.	тыс. руб.
Реализация ФЗ от 02.03.2007 № 25-ФЗ «О муниципальной службе в Российской Федерации», доплата к пенсии Почетным гражданам города Норильска	190	5 058,1	197	13 386,7	7	8 328,6
Субсидии специализированной службе по вопросам похоронного дела	-	1 931,0	-	1 919,7	-	-11,3
ИТОГО:	190	6 989,1	197	15 306,4	7	8 317,3

Расходы на выплату пенсии за выслугу лет по отношению к 2020 году выросли на 164,7% в связи с:

- увеличением количества пенсионеров – на 7 чел.;
- индексацией муниципальной пенсии с 01.06.2020 на 20,0% и с 01.10.2020 на 3,0%;
- приостановлением части выплат в 2020 году в связи с непредоставлением гражданами справок из Пенсионного фонда РФ о размере страховой пенсии, по мере предоставления справок в 2021 году произведен перерасчет выплат за предыдущие периоды.

Ассигнования местного бюджета в виде дополнительных мер социальной поддержки населения

В рамках муниципальной программы «Социальная поддержка жителей МО г.Норильск» осуществляется предоставление дополнительных мер социальной поддержки, не предусмотренных федеральным и краевым законодательством, но необходимость которых подтверждается объективной реальностью.

За отчетный период дополнительные меры социальной поддержки получили следующие категории граждан:

Таблица 46

Реализация мероприятий в разрезе основных видов социальной помощи

№ п/п	Вид помощи	Ед. изм.	Количество получателей		Объем оказанной помощи в денежном выражении, тыс. руб.		в нат. показ., +/-	в ден. выраж., +/-
			I полугодие 2020	I полугодие 2021	I полугодие 2020	I полугодие 2021		
1.	Материальная помощь в виде ежемесячной фиксированной выплаты, в т. ч.	чел.	120	111	1 222,4	1 909,2	-9	156,2%

№ п/п	Вид помощи	Ед. изм.	Количество получателей		Объем оказанной помощи в денежном выражении, тыс. руб.		в нат. показ., +/-	в ден. выраж., +/-
			I полугодие 2020	I полугодие 2021	I полугодие 2020	I полугодие 2021		
	<i>ветеранам ВОВ, бывшим узникам ФКЛ</i>	чел.	33	27	226,5	559,1 ¹	-6	246,8%
	<i>неработающим пенсионерам из числа реабилитированных граждан</i>	чел.	87	84	995,9	1 350,1 ²	-3	135,6%
2.	Материальная помощь в размере доплаты до 100% стоимости жилищно-коммунальных услуг в части, не покрываемой действующими льготами в соответствии с законами РФ и Красноярского края (<i>ветеранам ВОВ, бывшим узникам ФКЛ</i>)	чел.	17	16	110,6	126,9	-1	114,7%
3.	Материальная помощь в виде возмещения затрат по ежемесячной абонентской плате за пользование телефоном (<i>ветеранам ВОВ, бывшим узникам ФКЛ</i>)	чел.	8	5	5,3	2,7	-3	50,9%
4.	Оформление подписки на периодические печатные издания (<i>ветеранам ВОВ, бывшим узникам ФКЛ</i>)	чел.	15	15	7,1	8,1	0	114,1%
5.	Организация отдыха и оздоровления детей (<i>в возрасте от 7 до 18 лет включительно, имеющие инвалидность или 3, 4, 5 группу здоровья</i>)	чел.	72	26	1 404,0	550,6	-46	39,2%
6.	Единовременная адресная материальная помощь	чел.	517	499	3 540,0	4 330,0	-18	122,3%
7.	Приобретение льготных проездных билетов для проезда в городском общественном транспорте отдельным категориям населения	чел.	3 872	3 654	4 290,4	4 056,0	-218	94,5%
8.	Материальная помощь в виде компенсации расходов на зубопротезирование	чел.	54	63	311,3	366,7	9	117,8%

№ п/п	Вид помощи	Ед. изм.	Количество получателей		Объем оказанной помощи в денежном выражении, тыс. руб.		в нат. показ., +/-	в ден. выраж., +/-
			I полугодие 2020	I полугодие 2021	I полугодие 2020	I полугодие 2021		
9.	Материальная помощь на погребение	чел.	11	15	108,1	150,0	4	138,8%
10.	Материальная помощь многодетным семьям на одежду детям	чел.	112	120	728,9	723,8	8	99,3%
11.	Материальная помощь для оплаты расходов, связанных с началом учебного года, учебным процессом и выпускными мероприятиями в общеобразовательных учреждениях муниципального образования город Норильск	чел.	155	165	1 006,7	999,6 ³	10	99,3%
12.	Материальная помощь для участия в конкурсах социально-культурной реабилитации (адаптации) за пределами муниципального образования город Норильск	чел.	0	3	0,0	98,7	3	-
13.	Материальная помощь на частичную оплату за обучение, переобучение (получение инвалидом, ребенком-инвалидом профессионального образования)	чел.	1	5	29,0	127,9	4	441,0%
14.	Материальная помощь на частичную оплату лекарственных препаратов, не предусмотренных перечнем для льготного приобретения средств ухода, вспомогательных технических средств	чел.	48	106	113,4	594,6	58	524,3%
15.	Компенсация расходов по оплате стоимости проезда к месту предоставления медицинской помощи и обратно женщинам, проживающим на территории	чел.	5	5	106,7	119,5	0	112,0%

№ п/п	Вид помощи	Ед. изм.	Количество получателей		Объем оказанной помощи в денежном выражении, тыс. руб.		в нат. показ., +/-	в ден. выраж., +/-
			I полугодие 2020	I полугодие 2021	I полугодие 2020	I полугодие 2021		
	муниципального образования город Норильск, нуждающиеся в специализированной медицинской помощи в период беременности и родов							
16.	Компенсация расходов по оплате стоимости проезда к месту консультации и (или) лечению и обратно работникам учреждений и организаций, финансируемых за счет средств местного бюджета, и членам их семей, в целях оказания им медицинской помощи за пределами муниципального образования город Норильск	чел.	9	2	248,2	49,6	-7	20,0%
17.	Компенсация расходов по оплате стоимости проезда к месту отдыха и обратно 1 раз в 2 года	чел.	13	18	457,1	535,6	5	117,2%
18.	Материальная помощь на оплату расходов на проезд к месту отдыха и обратно в пределах РФ при наличии путевки, при отсутствии права по другим основаниям	чел.	0	2	0,0	59,2	2	-
19.	Материальная помощь на частичную оплату лечения, обследования, консультаций	чел.	40	2	1 232,1	10,5	-38	0,9%
20.	Материальная помощь на оплату проезда к месту лечения, обследования, консультаций и обратно (семьи с детьми, неработающие пенсионеры, прочие)	чел.	156	75	1 219,7	802,6	-81	65,8%

№ п/п	Вид помощи	Ед. изм.	Количество получателей		Объем оказанной помощи в денежном выражении, тыс. руб.		в нат. показ., +/-	в ден. выраж., +/-
			I полугодие 2020	I полугодие 2021	I полугодие 2020	I полугодие 2021		
21.	Материальная помощь на оплату проезда к месту лечения, обследования, консультации и обратно на территории РФ при наличии направления учреждения здравоохранения, расположенного на территории муниципального образования город Норильск, Министерства здравоохранения Красноярского края, при отсутствии возможности оплаты проезда в Фонде социального страхования (инвалиды, дети-инвалиды и сопровождающие их лица)	чел.	12	10	244,1	200,2	-2	82,0%
22.	Материальная помощь на оплату проезда в пределах РФ к месту проведения каникул или отпуска родителей, или неорганизованного отдыха и обратно, при отсутствии права оплаты проезда по другим основаниям	чел.	29	15	396,2	140,5	-14	35,5%
23.	Компенсация расходов один раз в год по фактической стоимости проезда жителям п. Снежногорск	чел.	34	33	301,2	298,8	-1	99,2%
24.	Частичная оплата стоимости путевок на санаторно-курортный отдых (лечение) работников муниципальных учреждений и работников краевых государственных бюджетных учреждений, краевых государственных казенных учреждений (территориальное отделение) в сфере социальной поддержки	чел.	36	173	0,0	4 082,8 ⁴	137	-

№ п/п	Вид помощи	Ед. изм.	Количество получателей		Объем оказанной помощи в денежном выражении, тыс. руб.		в нат. показ., +/-	в ден. выраж., +/-
			I полугодие 2020	I полугодие 2021	I полугодие 2020	I полугодие 2021		
	и социального обслуживания граждан, краевых государственных учреждений здравоохранения, расположенных на территории муниципального образования город Норильск и членов их семей: - оплата 36 путевок, выданных							
25.	Организация праздничных мероприятий		-	-	34,6	369,8	-	1068,8%
26.	Другие мероприятия		-	-	2 022,2	1 353,9	-	67,0%
	ИТОГО:		-	-	19 139,4	22 773,3	-	119,0%

¹ С 01.01.2021 размер материальной помощи в виде ежемесячной фиксированной выплаты ветеранам ВОВ, бывшим узникам ФКЛ увеличен с 1 150 руб. до 3 450 руб. в связи с исключением меры по предоставлению продуктовых наборов (решение Норильского городского Совета депутатов от 15.12.2020 № 24/5-560)

² Рост расходов с одновременным снижением количества граждан в связи с выплатой ежемесячной фиксированной выплаты части граждан в январе 2021 года за декабрь 2020 и январь 2021 года

³ Снижение расходов с одновременным ростом количества граждан в связи с разницей в размере выплаченной материальной помощи в зависимости от среднедушевого дохода семьи (размер выплаты составил от 1600 руб. до 9600 руб.), на школьно-выпускные мероприятия размер выплаты из расчета: выпускникам 9 классов - 6000 руб.; выпускникам 11 классов - 8000 руб.

⁴ Произведен авансовый платеж в размере 10% от стоимости контракта на приобретение 451 путевки на период с 23.06.2021 (1-я дата заезда) до 27.12.2021. Оплата 36-ти путевок, выданных в I полугодии 2020 года, произведена в 2019 году

Всего за I полугодие 2021 года было израсходовано 22 773,3 тыс. руб. бюджетных средств на основные виды дополнительных мер социальной помощи, что на 19,0% выше чем за аналогичный период прошлого года, в основном за счет введенных ограничений в 2020 году ввиду неблагоприятной эпидемиологической обстановки.

За I полугодие 2021 года на санаторно-курортное лечение работников муниципальных учреждений города и краевых государственных учреждений здравоохранения, расположенных на территории города, было выдано 173 путевки, что на 137 путевок больше чем в 2020 году за счет введенных ограничений в прошлом году, в том числе:

- Санаторий «Горный воздух» г. Сочи – 130 шт.;
- Санаторий «Центросоюз» г. Белокуриха – 43 шт.

Помимо вышеуказанных мер, в Норильске предоставляются автотранспортные услуги («Социальное такси») по перевозке отдельных категорий граждан легковым автотранспортом до объектов социальной значимости, расположенных на территории города (органы государственной власти и органы местного самоуправле-

ния; федеральные, краевые, муниципальные учреждения; муниципальные учреждения социального обслуживания населения; государственные учреждения здравоохранения; помещения, занимаемые отделениями общественных объединений инвалидов).

Услуга «Социальное такси» оказывается маломобильным категориям граждан, являющимся получателями социальных услуг в КГБУ СО «КЦСОН» Норильский» и КГБУ СО «Реабилитационный центр для детей «Виктория», с сопровождающими их лицами. Правом на пользование услугой «Социальное такси» обладают инвалиды, дети-инвалиды и граждане пожилого возраста.

За отчетный период службой социального такси выполнено 2 324 поездки, финансирование составило 355,6 тыс. руб. (средства ЗФ ПАО «ГМК «Норильский никель»).

За счет средств местного бюджета за отчетный период МКУ «УСП» в рамках муниципальной программы «Развитие образования» реализованы следующие мероприятия:

Таблица 47

Реализация основных мероприятий социальной направленности

тыс. руб.

№ п/п	Виды социальной помощи и услуг	I полугодие 2020	I полугодие 2021	Отклонение, +/-
1.	Оказание материальной помощи по оплате проезда детей в возрасте до 18 лет при отсутствии права оплаты проезда по другим основаниям, по фактическим расходам, но не более 15000 руб. на детей в возрасте до 12 лет; не более 30000 руб. на детей в возрасте старше 12 лет	328,9	560,4	231,5
2.	Приобретение формы для группы детей, выезжающих на юг Красноярского края по путевкам министерства социальной политики Красноярского края	0,0*	27,0	27,0
	Всего расходов:	328,9	587,4	258,5

* в связи со сложившейся санитарно-эпидемиологической обстановкой на территории, организация отдыха детей в летних оздоровительных лагерях в 2020 году не осуществлялась

За отчетный период оплачен проезд 26 детям в возрасте до 18 лет по личным обращениям родителей (законных представителей), имеющих право на данный вид помощи, на общую сумму 560,4 тыс. руб.

Материальная помощь оказывается 1 раз в 2 года на проезд детей к месту проведения отдыха и обратно:

– для детей из малообеспеченных семей – при среднедушевом доходе семьи ниже одной величины прожиточного минимума;

– для детей работников организаций, финансовое обеспечение деятельности которых осуществляется за счет средств федерального, краевого и местного бюджетов, – при среднедушевом доходе семьи ниже полутора величин прожиточного минимума.

Материальная помощь оказывается ежегодно на проезд детей к месту проведения отдыха и обратно без учета дохода – для детей, оставшихся без попечения родителей; детей, находящихся под опекой (попечительства), детей-сирот, зарегистрированных по месту жительства или по месту пребывания и проживающих на территории города.

9.8 Анализ кадровой обеспеченности учреждений социальной инфраструктуры

1. Управление общего и дошкольного образования Администрации города Норильска

Штатная численность по отрасли «Образование» в отчетном периоде по отношению к аналогичному периоду прошлого года увеличилась на 1,2% и составила 8 951,2 шт. ед. Среднесписочная численность уменьшилась на 1,5% и составила 6 463,5 человек.

Таблица 48

Среднесписочная и штатная численность работников учреждений

Категории работников	Штатная численность, шт. ед.			Среднесписочная численность, чел.		
	I полугодие		откл. +/-	I полугодие		откл. +/-
	2020	2021		2020	2021	
Всего по отрасли, в т.ч.	8 820,0	8 951,2	+131,2	6 564	6 463,5	-100,5
Аппарат и прочие	34,5	34,5	-	34	32,8	-1,2
МКУ «Обеспечивающий комплекс»	195,5	196,5	+1,0	178	178	-
Всего по учреждениям общего и дополнительного образования, в т.ч.:	5 176,0	5 210,0	+34,0	3 401	3 325,7	-75,3
- п. Снежногорск	43,0	42,8	-0,2	33	30,0	-3
Всего по учреждениям дошкольного образования	3 345,4	3 441,8	+96,4	2 894	2 875	-19
- п. Снежногорск	25,6	25,6	-	24	22	-2

Анализ численности работников Управления и подведомственных ему учреждений по итогам отчетного периода 2021 года в сравнении с 2020 годом показал следующее:

1. Штатная численность аппарата Управления осталась неизменной.
2. Увеличение количества штатной численности **в учреждениях общего и дополнительного образования** на 34,0 шт. ед. сложилось в результате:
 - введения 36,6 шт. ед. по должностям: учитель-логопед, учитель-дефектолог, педагог-психолог, инструктор по труду, учитель в связи с зачислением в образовательные учреждения (СШ № 3, 8, 9, 13, 14, 16, 17, 20, 21, 23, 24, 27, 28, 29, 30, 31, 32, 33, 36, 37, 38, 39, 40, 42, 43, 45, Интернат № 2 и Гимназии № 1, 5, 7, 11, 48) учащихся с ОВЗ, которым рекомендовано индивидуальное обучение на дому;
 - сокращения 2,6 шт. ед. по должностям: тьютор, учитель-дефектолог, воспитатель ГПД в связи с переводом в другие образовательные учреждения учащихся с ОВЗ.
3. Увеличение штатной численности **в учреждениях дошкольного образования** на 96,4 шт. ед. сложилось в результате:
 - введения 74,2 шт. ед. в связи с вводом в эксплуатацию второго корпуса в детском саду № 1 по адресу ул. Московская, д.18;

– введения 21,1 шт. ед. по должностям: учитель-логопед, воспитатель, старший воспитатель, учитель-дефектолог, помощник воспитателя, инструктор по физической культуре, педагог-психолог в детских садах № 2, 5, 14, 18, 28, 36, 59, 68, 73, 74, 93 в связи с перепрофилированием части групп в коррекционные;

– введения 1 шт. ед. по должностям: помощник воспитателя в детском саду № 81 в связи с зачислением воспитанника с нарушением опорно-двигательного аппарата;

– введения 1,4 шт. ед. по должностям: заместитель заведующего по учебно-воспитательной и методической работе, педагог-психолог, учитель-логопед в детском саду № 86 в связи с необходимостью координации деятельности педагогического персонала, оказания учебно-методической поддержки участникам образовательного процесса;

– сокращения 1 шт. ед. по должности: заведующая в МБДОУ ДС № 25, в связи с реорганизацией дошкольного учреждения, путем присоединения к МБДОУ ДС № 4;

– сокращения 0,3 шт. ед. по должности инструктора по физической культуре в МБДОУ ДС № 86.

В целом по отрасли сохраняется дефицит кадров (учителей английского и русского языков, физики, начальных классов, математики, в детских садах требуются воспитатели и музыкальные руководители), что обусловлено выходом работников на пенсию по старости, выездом в другие регионы на постоянное место жительства, а также отсутствием на территории города высших учебных заведений по соответствующим профилям обучения.

Для снижения кадрового дефицита в рамках реализации муниципальной программы «Приглашение специалистов, обладающих специальностями, являющимися дефицитными для муниципальных и иных учреждений муниципального образования город Норильск» за отчетный период было приглашено 19 человек из предусмотренных на 2021 год 19 квот. Трудоустройство специалистов запланировано на второе полугодие 2021 года.

2. Управление по делам культуры и искусства Администрации города Норильска

Штатная численность по отрасли «Культура» в отчетном периоде по отношению к аналогичному периоду прошлого года не изменилась и также составила 1 075,7 шт.ед. Среднесписочная численность увеличилась на 1,5% и составила 817 человек.

Таблица 49

Среднесписочная и штатная численность работников

Категории работников	Штатная численность, шт.ед.			Среднесписочная численность, чел.		
	I полугодие		откл. +/-	I полугодие		откл. +/-
	2020	2021		2020	2021	
Всего по отрасли, в т.ч.:	1 075,7	1 075,7	-	805	817	+12
Аппарат и прочие	14,0	13,0	-1	13	13	-

Категории работников	Штатная численность, шт.ед.			Среднесписочная численность, чел.		
	I полугодие		откл. +/-	I полугодие		откл. +/-
	2020	2021		2020	2021	
МКУ «Обеспечивающий комплекс учреждений культуры» (МКУ «ОК УК»)	203,3	202,8	-0,5	188	190	+2
Учреждения культуры	327,3	328,8	+1,5	291	293	+2
Учреждения дополнительного образования	531,1	531,1	-	313	321	+8

Анализ численности работников Управления и подведомственных ему учреждений по итогам отчетного периода 2021 года в сравнении с аналогичным периодом 2020 года показал следующее:

1. Уменьшение штатной численности аппарата обусловлено переводом 1,0 шт. ед. (1 шт. ед. ведущего специалиста) из отдела развития отраслевых услуг Управления в МБУК «ГЦК».

2. В МКУ «ОК УК» уменьшение штатной численности на 0,5 шт. ед. обусловлено перераспределением вакантных ставок между учреждениями (сокращением 0,5 шт. ед. МКУ «ОК УК») и введением 0,5 шт. ед. режиссера в МБУК «ГЦК».

3. В учреждениях культуры увеличение штатной численности на 1,5 шт. ед. обусловлено перераспределением вакантных ставок между учреждениями (0,5 шт. ед. МКУ «ОК УК» и 1 шт. ед. МУ «Управление по делам культуры и искусства Администрации г. Норильска») и введением в МБУК «ГЦК» сектора по связям с общественностью и контент-менеджменту для более оптимальной работы.

По учреждениям дополнительного образования штатная численность осталась неизменной.

В рамках реализации муниципальной программы «Приглашение специалистов, обладающих специальностями, являющимися дефицитными для муниципальных и иных учреждений муниципального образования город Норильск» за отчетный период, были приглашены 5 преподавателей: в ТДШИ (по классу домры, баяна) и НДШИ (по классу медных духовых инструментов, баяна, концертмейстер).

3. Управление по спорту Администрации города Норильска

Штатная численность по отрасли «Спорт» в отчетном периоде по отношению к аналогичному периоду прошлого года уменьшилась на 5 шт. ед. и составила 1 016,3 шт. ед. Среднесписочная численность уменьшилась на 1,2% и составила 687 человек.

Таблица 50

Среднесписочная и штатная численность работников

Категории работников	Штатная численность, шт. ед.			Среднесписочная численность, чел.		
	I полугодие		откл., +/-	I полугодие		откл., +/-
	2020	2021		2020	2021	
Всего по отрасли, в т.ч.:	1 021,3	1 016,3	-5	696	687	-9
Аппарат и прочие	19,0	15,0	-4	17	16	-1

Категории работников	Штатная численность, шт. ед.			Среднесписочная численность, чел.		
	I полугодие		откл., +/-	I полугодие		откл., +/-
	2020	2021		2020	2021	
МКУ «Обеспечивающий комплекс»	36,0	36,0	-	35	34	-1
Спортивные учреждения	561,3	577,3	+16	408	412	+4
Спортивные школы	405,0	388,0	-17	236	225	-11
<i>Справочно:</i>						
<i>Норильский центр безопасности движения</i>	53,0	53,0	-	47	49	+2

По итогам отчетного периода 2021 года в сравнении с аналогичным периодом 2020 года произошли следующие изменения:

1. Уменьшение штатной численности аппарата на 4 шт. ед. сложилось в результате реорганизации и перевода 4,0 шт. ед. в Управление по взаимодействию с общественными организациями и молодежной политике Администрации города Норильска в отдел молодежной политики.

2. Увеличение штатной численности в спортивных учреждениях на 16 шт. ед. обусловлено:

– переводом 17 шт. ед. обслуживающего персонала из МБУ «Спортивная школа №4» в МБУ «Спортивный комплекс «Талнах» в результате передачи здания школы и закрепления на праве оперативного управления за МБУ «Спортивный комплекс «Талнах»;

– сокращением 1 шт. ед. в МБУ «Лыжная база «Оль-Гуль» в связи с изменением штатного расписания.

3. Уменьшение штатной численности в спортивных школах на 17 шт. ед. сложилось в результате перевода 17 шт. ед. обслуживающего персонала из МБУ «Спортивная школа №4» в МБУ «Спортивный комплекс «Талнах» в результате передачи здания школы и закрепления на праве оперативного управления за МБУ «СК «Талнах».

4. Штатная численность в МКУ «ОК УС» и МАУ ДО «Норильский центр безопасности движения» осталась неизменной.

Среднесписочная численность работников по отрасли уменьшилась на 5 чел. в результате увольнения работников.

В рамках реализации муниципальной программы «Приглашение специалистов, обладающих специальностями, являющимися дефицитными для муниципальных и иных учреждений муниципального образования город Норильск» на 2021 год предусмотрена 1 квота тренера по художественной гимнастике, ведется подбор специалиста.

4. Муниципальное бюджетное учреждение «Молодежный центр»

Штатная и среднесписочная численность по отрасли «Молодёжь» в отчетном периоде по отношению к аналогичному периоду прошлого года не изменилась и составила 55,8 шт. ед. и 51 человек соответственно.

Таблица 51

Среднесписочная и штатная численность работников

Категории работников	Штатная численность, шт. ед.			Среднесписочная численность, чел.		
	I полугодие		откл., +/-	I полугодие		откл., +/-
	2020	2021		2020	2021	
Всего по отрасли, в т.ч.:	55,8	55,8	-	51	51	-
МБУ «Молодёжный центр»	55,8	55,8	-	51	51	-

5. МКУ «Управление социальной политики»

Штатная численность в МКУ «Управление социальной политики» в отчетном периоде по отношению к аналогичному периоду прошлого года не изменилась и составила 19 шт. ед. Среднесписочная численность также не изменилась и составила 18 человек.

Таблица 52

Анализ среднесписочной и штатной численности работников

Категории работников	Штатная численность, шт. ед.			Среднесписочная численность, чел.		
	I полугодие		откл., +/-	I полугодие		откл., +/-
	2020	2021		2020	2021	
МКУ «Управление социальной политики»	19,0	19,0	-	18	18	-

9.9 Строительство, реконструкция, капитальные и текущие ремонты объектов муниципальной собственности и социальной инфраструктуры

В целях повышения уровня и качества жизни населения за счет строительства новых и реконструкции действующих объектов социальной инфраструктуры, сохранения в удовлетворительном техническом состоянии объектов в результате проведения мероприятий по текущему и капитальному ремонту, продолжила свое действие муниципальная программа «Поддержание сохранности действующих и строительство новых объектов социальной инфраструктуры» (далее – Программа), на реализацию мероприятий которой в текущем году запланированы средства в размере 945 769,6 тыс. руб., из них за счет средств:

- местного бюджета – 939 689,6 тыс. руб.;
- краевого бюджета – 6 080,0 тыс. руб.

Предусмотренное Программой финансирование направлено на реализацию следующих направлений:

- 1) Строительство и реконструкция;
- 2) Капитальные ремонты;
- 3) Текущий ремонт;
- 4) Иные направления работ.

1) Строительство и реконструкция

Всего за счет средств местного бюджета на выполнение мероприятий по строительству и реконструкции, в рамках программы в 2021 году запланировано 225 731,9 тыс. руб.

В текущем году запланированы проектно-изыскательские работы, разработка рабочей документации и проведение государственной экспертизы по реконструкции нежилых зданий, расположенных по адресам: Центральный район: ул. Московская, д. 18, ул. Пушкина, д. 6а, ул. Комсомольская, д. 37, ул. Ленинградская, д. 7а, ул. Лауреатов, д. 87, ул. Севастопольская, д. 7, ул. Завенягина, д. 3, район Талнах, ул. Космонавтов, д. 15а.

Кроме того, запланированы проектно-изыскательские работы, разработка рабочей документации и проведение государственной экспертизы по строительству жилых зданий, расположенных по адресам: Центральный район: ул. Кирова, д. 7/10, ул. Лауреатов, д. 21, ул., Лауреатов, д. 29, ул. Лауреатов, д. 83, ул. Лауреатов, д. 56, ул. Набережная Урванцева, д. 7, ул. Нансена, д. 6, ул. Павлова, д. 23, ул. Талнахская д. 59, к. 1, ул. 50 лет Октября, 2б, ул. 50 лет Октября, 2в, ул. Б. Хмельницкого, д. 14, ул. Кирова, д. 11, ул. Кирова, д. 15, ул. Павлова, д. 8, район Талнах, ул. Пионерская, д. 8.

Также в рамках программы предусмотрено продолжение строительства колумбарных стенок на территории городского кладбища и реконструкция очистных сооружений, по адресу ул. Вокзальная, 9а.

2) Капитальные ремонты

Всего на выполнение мероприятий по капитальному ремонту в 2021 году выделено средств на сумму 367 596,0 тыс. руб., основная часть которых направлена на капитальные ремонты объектов муниципальной формы собственности, а именно на дошкольные и общеобразовательные учреждения, учреждения культуры и искусства, спортивные сооружения. Проведение большинства работ запланировано на август-декабрь текущего года.

По итогам 1 полугодия 2021 года были выполнены работы по замене вводных кабельных линий здания МБУК «Городской центр культуры», ремонт фасада, замена оконных блоков, витража, флагштоков, пожарной лестницы здания Администрации города Норильска.

3) Текущий ремонт

На мероприятия по текущему ремонту в 2021 году предусмотрено финансирование в размере 172 967,9 тыс. руб.

За счет выделенных средств в отчетном периоде:

– выполнены работы по теплоизоляции вентиляционной вытяжки на кровле здания МБУ ДО «Кайерканская детская школа искусств»;

– в помещениях Администрации города Норильска по адресам пр. Ленинский, д. 26 и ул. Кирова, д. 29 произведены работы по замене оконных блоков и окраске стен в 2-х кабинетах.

Основная часть мероприятий по текущим ремонтам объектов муниципальной собственности запланирована на второе полугодие 2021 года.

4) Иные виды работ

Всего за счет средств местного бюджета на иные виды работ в 2021 году запланировано 179 473,8 тыс. руб., в том числе на мероприятия по:

- приведению объектов муниципальной собственности в полное соответствие с требованиями действующего законодательства по обеспечению пожарной безопасности – 86 908,5 тыс. руб., в том числе за счет средств местного бюджета – 80 828,5 тыс. руб., краевого бюджета – 6 080,0 тыс. руб.;
- асфальтировке территорий муниципальных учреждений образования, культуры и спорта – 41 786,2 тыс. руб.;
- оформлению города к праздничным датам, дням воинской славы и памятным датам России – 50 779,1 тыс. руб.;

5) Непрограммные расходы

Всего за счет средств резервного фонда в отчетном году выделено финансирование в размере 6 485,2 тыс. руб.

В 1 полугодии 2021 года профинансированы работы по ремонту:

- кровли здания МБОУ «СШ № 27» по адресу: район Талнах, ул. М. Кравца, д. 8а;
- аварийной колонны на техническом этаже и демонтажу аварийной плиты перекрытия в душевых Плавательного бассейна по ул. Комсомольская, д. 13;
- металлической кровли нежилого отдельно стоящего здания по адресу: ул. Богдана Хмельницкого, д. 18.

До конца текущего года также планируется выполнить ремонтно-восстановительные работы в помещениях:

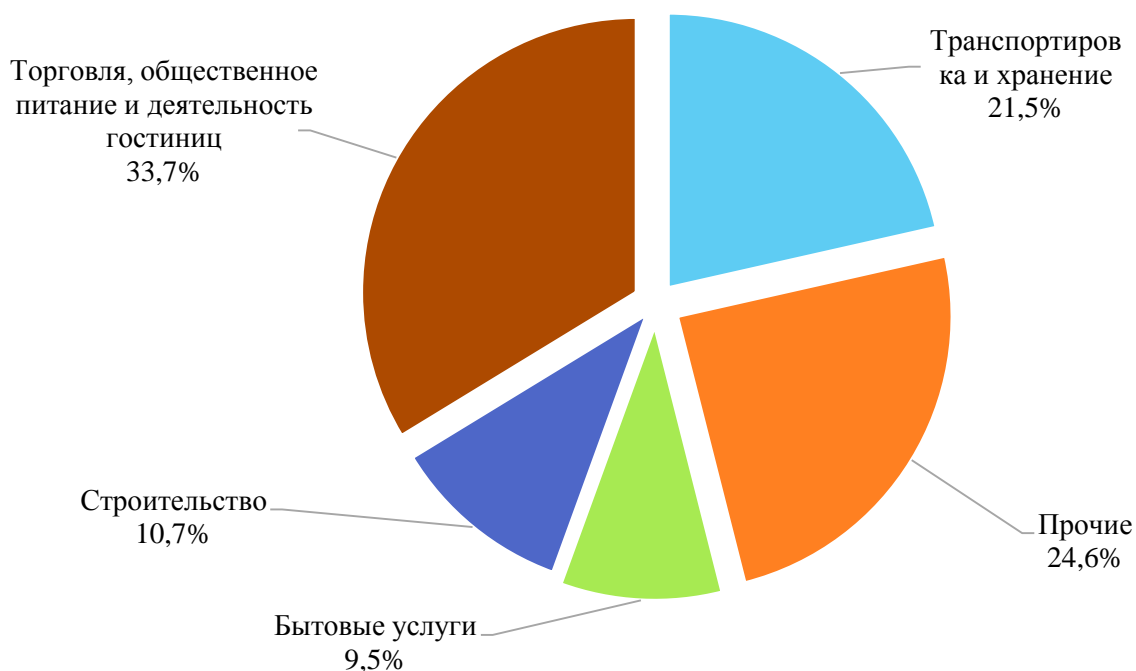
- школы МБОУ «СШ № 39» (район Талнах, ул. Игарская, д. 40);
- здания МБУ «Дворец спорта «Арктика» (ул. Комсомольская, д. 13);

Х. Развитие потребительского рынка

Анализ развития предпринимательского сектора на территории

На начало июля 2021 года на территории зарегистрировано 1 401 организация малого и среднего предпринимательства, а также 4 100 индивидуальных предпринимателей, занимающихся предоставлением услуг общественного питания, розничной торговли, транспортных и бытовых услуг, выпуском продукции в пищевой перерабатывающей, сельскохозяйственной промышленности, и пр.

Структура предпринимательского сектора малого и среднего бизнеса по состоянию на 01.07.2021 года



В целях создания благоприятных условий для развития малого и среднего бизнеса на территории утверждена и реализуется муниципальная программа «Развитие потребительского рынка, поддержка малого и среднего предпринимательства» (далее – МП), в рамках которой, с учетом превентивных мер, направленных на предупреждение распространения новой коронавирусной инфекции (далее – COVID-19), по итогам 6 месяцев 2021 года проведены следующие мероприятия:

- ✓ подготовлено и распространено среди подписчиков 6 выпусков электронной версии информационной газеты «Деловой Норильск»;
- ✓ оказана консультационная поддержка 59 гражданам и субъектам предпринимательства.

На территории Норильска функционируют 44 хозяйствующих субъекта (ХС), осуществляющих свою деятельность в сфере пищевой и перерабатывающей промышленности, а именно:

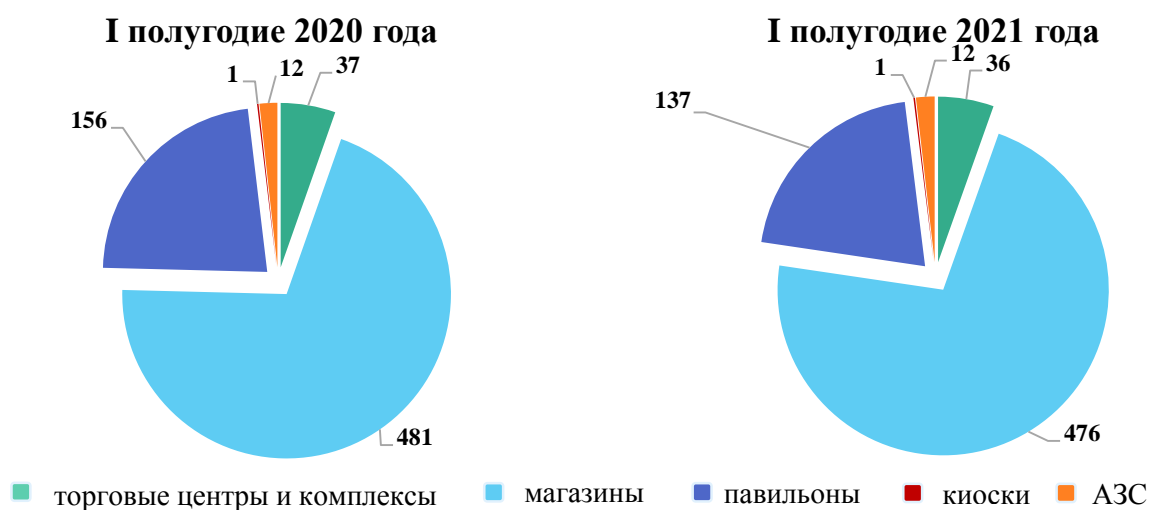


Анализ состояния торговой сети на потребительском рынке города

На потребительском рынке по состоянию на 01.07.2021 функционировало 662 предприятий торговли, с торговой площадью 145 953 м² (на 01.07.2020 – 687 предприятия с общей площадью 141 306 м²).

Общее снижение числа предприятий потребительского рынка на 3,6% (25 ед.), в большей степени связано с популярностью у населения сети супермаркетов, что, в свою очередь, приводит к уменьшению количества магазинов и прекращению функционирования нестационарных объектов торговли (павильонов).

Структура торговой сети города выглядит следующим образом:



Сеть объектов розничной торговли на территории представлена торговыми центрами, торговыми комплексами, магазинами самообслуживания, магазинами с традиционными формами обслуживания (через прилавок, с открытой выкладкой), магазинами салонной торговли, торговыми павильонами.

Таблица 53

Структура торговой сети с разбивкой по районам

Район	Всего	Торговые комплексы и центры	Магазины	Павильоны	Кiosки	АЗС
Центральный	448	14	382	44	1	7
Талнах	127	18	64	43		2
Кайеркан	77	4	21	50	-	2
пос. Снежногорск	10	-	9	-	-	1
Итого:	662	36	476	137	1	12

Основное количество крупноформатных объектов продуктовой розницы принадлежит местным торговым операторам, которые заняли прочные позиции на потребительском рынке – это торговые сети «Жар.Птица», «Подсолнух», «Океан», «Материк», «Югас», «Солнечный», «Зеленая линия», «НольПять», «Мир», «777».

На территории работают крупные федеральные торговые сети – «Л'Этуаль», «Эльдорадо», «DNS», «585», «Sunlight», «Спортмастер», «Kari», «Gloria jeans», «O'hara», «Связной» и др., офисы продаж операторов сотовой связи – «МТС», «Билайн», «Мегафон», «Теле 2».

Также для жителей города представлена продукция таких торговых марок, как «Yves Rocher», «Savage», «Милавица», «O'stin», «Baldinini», «Westfalika», «Vitacci», «Tamaris», «Reebok», и др.

По итогам I полугодия 2021 года на территории открыто 9 объектов с торговой площадью 3 028,0 м², закрыто 13 объектов с торговой площадью 3 142,6 м².

Анализ состояния сети общественного питания на потребительском рынке Норильска

Сеть общественного питания на 1 июля 2021 года представлена 274 предприятиями общественного питания на 17 825 посадочных мест (на 01.07.2020 – 275 предприятий на 18 120 посадочных мест), из которых:

- 169 предприятий общедоступной сети на 6 473 посадочных места;
- 53 предприятий в образовательных учреждениях на 7 599 посадочных мест;
- 52 предприятия рабочего питания на 3 753 посадочных места.

Таблица 54

Структура сети общественного питания года с разбивкой по районам

Наименование показателя	Всего:	р-н Центральный	р-н Талнах	р-н Кайеркан	пос. Снежногорск
Объекты общественного питания, всего (количество), в том числе:	274	175	71	27	1

Наименование показателя	Всего:	р-н Центральный	р-н Талнах	р-н Кайеркан	пос. Снежногорск
<i>посадочные места</i>	17 825	10 687	4 874	2 204	60
Объекты общественного питания общедоступной сети	169	111	43	15	0
<i>посадочные места</i>	6 473	4 701	1 410	362	0
Объекты общественного питания образовательных заведений	53	36	11	5	1
<i>посадочные места</i>	7 599	4 645	2 090	804	60
Объекты общественного питания учреждений и промышленных предприятий	52	28	17	7	0
<i>посадочные места</i>	3 753	1 341	1 374	1 038	0

В течение отчетного периода в общедоступной сети открыто 10 предприятий общественного питания на 341 посадочное место:

Таблица 55

Перечень открытых предприятий общественного питания

№ п/п	Наименование объекта	Месторасположение	Посадочные места, кол-во
1.	кафе «Быстрого питания»	район Центральный, ул. Вальковская, 8	30
2.	кафе «Фуд Холл»	район Центральный, Ленинский пр., 5	70
3.	бар «Шаурма»	район Центральный, ул. Нансена, 69 (ТЦ «АДЦ»)	без мест
4.	закусочная «Сушка»	район Центральный, ул. Богдана Хмельницкого, 6	25
5.	закусочная «Шаурма»	район Центральный, ул. Советская, 3	без мест
6.	закусочная «G-Sushi»	район Центральный, Ленинский пр., 42Б	21
7.	кафе «SteamHouse»	район Талнах, ул. Маслова, 2	30
8.	кафе «Массалы»	район Талнах, ул. Горняков, 4	80
9.	кафе «Папа Джонс»	район Талнах, ул. Строителей, 11	75
10.	кафетерий «Пончики и кофе»	район Талнах, ул. Бауманская, 8А	10
ИТОГО:			341

Закрыто 8 предприятий общественного питания на 264 посадочных места.

Таблица 56

Перечень закрытых предприятий общественного питания

№ п/п	Наименование объекта	Месторасположение	Посадочные места, кол-во
1.	кафе «Встреча»	район Центральный, ул. Metallургов, 3А (ТК «АТОЛЛ»)	28
2.	кафе-кондитерская «Во дворе»	район Центральный, ул. Комсомольская, 31 (ТЦ «Гостинный двор»)	26

№ п/п	Наименование объекта	Месторасположение	Посадочные места, кол-во
3.	бар «Суши-бум»	район Центральный, ул. Нансена, 69 (ТЦ «АДЦ»)	12
4.	закусочная «Шаурма»	район Центральный, ул. Мира, 5	4
5.	столовая «Кокос»	район Центральный, Ленинский пр., 35 (магазин «Неон»)	60
6.	кафе «Хинкальный дом»	район Талнах, ул. Рудная, 31	100
7.	закусочная	район Талнах, ул. Бауманская, 8А	18
8.	закусочная	район Талнах, ул. Бауманская, 12А	16
ИТОГО:			264

Анализ динамики розничных цен на потребительском рынке

Динамика средних розничных цен на основные группы продовольственных товаров в городе за I полугодие 2021 года в сравнении с аналогичным периодом прошлого года представлена в таблице:

Таблица 57

Динамика цен на потребительском рынке Норильска

№ п/п	Наименование	Ед. изм.	Средняя цена, руб.		Темп роста, %
			I полугодие 2020 года	I полугодие 2021 года	
1	Хлеб пшеничный из муки 1 сорта	1кг	98,2	95,2	96,9
2	Хлеб ржано-пшеничный	1кг	93,5	93,5	100,0
3	Мука пшеничная, в/с	1кг	48,6	56,9	117,1
4	Говядина, н/к	1кг	405,8	413,0	101,8
5	Свинина, н/к	1кг	302,9	330,1	109,0
6	Баранина, н/к	1кг	441,7	502,8	113,8
7	Куры (тушками)	1кг	208,8	242,1	115,9
8	Окорочка куриные	1кг	197,7	211,6	107,0
9	Колбаса вареная, в/с	1кг	490,7	492,1	100,3
10	Колбаса, п/к	1кг	580,5	591,3	101,9
11	Рыба, с/м	1кг	241,5	283,0	117,2
12	Масло животное	1кг	816,7	876,4	107,3
13	Масло растительное	1л	114,2	145,7	127,6
14	Молоко	1л	95,8	101,4	105,8
15	Сметана, 20%	1кг	490,0	511,8	104,4
16	Сыр твердый	1кг	500,2	632,5	126,4
17	Яйцо куриное	1 дес.	76,1	104,7	137,6
18	Макаронные изделия	1кг	123,8	120,7	97,5
19	Крупа пшено	1кг	129,3	106,8	82,6
20	Крупа рис	1кг	118,0	123,0	104,2
21	Крупа гречневая-ядрица	1кг	102,4	139,1	135,8
22	Сахар-песок	1кг	57,3	70,0	122,2
23	Соль	1кг	29,7	30,8	103,7
24	Картофель	1кг	43,8	68,8	157,1

№ п/п	Наименование	Ед. изм.	Средняя цена, руб.		Темп роста, %
			I полугодие 2020 года	I полугодие 2021 года	
25	Капуста белокочанная	1кг	57,3	65,5	114,3
26	Лук репчатый	1кг	51,1	54,9	107,4
27	Морковь	1кг	57,5	77,4	134,6
28	Свекла	1кг	51,8	77,5	149,6
29	Яблоки	1кг	175,9	196,4	111,7
	Стоимость набора продуктов	руб.	6 200,8	6 815,0	109,9

В отчетном периоде отмечен **рост цен** на большинство товаров из наблюдаемого перечня социально значимых продуктов питания. Самый существенный рост средних розничных цен зафиксирован на картофель (57,1%). Более чем на 10,0% выросли средние розничные цены на следующие продукты питания:

- свекла (49,6%);
- яйцо куриное (37,6%);
- крупа гречневая – ядрица (35,8%);
- морковь (34,6%);
- масло растительное (27,6%);
- сыр твердый (26,4%);
- сахар – песок (22,2%);
- рыба, с/м (17,2%);
- мука пшеничная, в/с (17,1%);
- куры тушками (15,9%);
- капуста белокочанная (14,3%);
- баранина н/к (13,8%);
- яблоки (11,7%).

Снижение цен отмечено на следующие продукты:

- крупа пшено (–17,4%);
- хлеб пшеничный из муки 1 сорта (–3,1%);
- макаронные изделия (–2,5%).

Стоимость основного набора продуктов питания из 29 наименований в I полугодии 2021 года выросла на 9,9% по сравнению с сопоставимым периодом прошлого года.

Анализ динамики цен на социально значимые виды платных услуг, оказываемых населению

Специалистами МКУ «Управление потребительского рынка и услуг» (далее – МКУ «УПРиУ») ежемесячно осуществляется мониторинг цен на основные социально значимые виды платных услуг, оказываемые населению города Норильска.

С 01.01.2020 МКУ «УПРиУ» проводилась работа по приведению в соответствие с Национальным стандартом Российской Федерации ГОСТ Р 52492-2005 «Услуги бытовые. Социальные нормы и нормативы к услугам. Общие требования» наименований обследуемых социально значимых видов платных услуг, в связи с чем, не представляется возможным отразить сравнительный анализ средних цен на платные услуги по отношению к аналогичному периоду прошлого года. Уровень

средних цен на социально значимые виды услуг в городе за 6 месяцев 2021 года представлен в таблице:

Таблица 58

Средние цены на платные услуги

№ п/п	Платные услуги населению	Ед. изм.	Средняя цена, руб.		Темп роста, %
			I полугодие 2020 года	I полугодие 2021 года	
1	Услуги бань и душевых (в общем зале – 2 часа)	руб.	450	450	100,0
2	Стрижка волос простая женская	руб.	836,6	797,6	95,3
3	Стрижка волос простая мужская	руб.	528,3	440,5	83,4
4	Ремонт женской верхней одежды	руб.	2 750	1 300,0	47,3
5	Ремонт мужской верхней одежды	руб.	3 361,1	1 300,0	38,7
6	Ремонт женской обуви (металлические набойки)	руб.	373,6	370,0	99,0
7	Химическая чистка одежды из тканей с содержанием натуральных, синтетических и искусственных волокон	руб.	1 325	975,0	73,6
8	Ремонт стационарных телевизоров	руб.	5 166,7	5 166,7	100,0
9	Стирка прямого хлопчатобумажного и льняного белья	руб.	250	250,0	100,0
10	Изготовление черно-белых фотоснимков для документов	руб.	316,7	312,5	98,7
11	Абонентская плата за домашний телефон	руб.	379	391,0	103,2
12	Предоставление разговора по автоматической междугородной телефонной связи на расстоянии 601-1200 км в рабочее время (1 мин)	руб.	5,7	5,7	100,0
13	Предоставление разговора по автоматической междугородной телефонной связи на расстоянии 1201-3000 км в рабочее время (1 мин).	руб.	5,7	5,7	100,0
14	Отправка телеграмм по России (15 слов) с учетом тарифного сбора	руб.	117,5	124,4	105,9
15	Плавательный бассейн, расценка за 1 занятие	руб.	186,1	189,8	102,0

По состоянию на 01.07.2021 на потребительском рынке Норильска бытовые услуги населению осуществляли 596 предприятия (498 индивидуальных предпринимателей и 98 юридических лиц).

Изменения, произошедшие на потребительском рынке Норильска в сфере бытовых услуг за анализируемый период, относительно данных за аналогичный период 2020 года, представлены в таблице:

Таблица 59

№ п/п	Виды услуг	на 01.07.2020		на 01.07.2021		Отклонение (+/-), ед.	
		Объекты	Раб. места	Объекты	Раб. места	Объекты	Раб. места
	Число объектов бытового обслуживания населения - ВСЕГО, из них:	612	1 305	604	1 300	-8	-5
1	Ремонт, окраска и пошив обуви	25	28	21	24	-4	-4
2	Ремонт и пошив швейных, меховых и кожаных изделий, головных уборов и изделий текстильной галантереи, ремонту, пошиву и вязанию трикотажных изделий	63	88	67	95	4	7

№ п/п	Виды услуг	на 01.07.2020		на 01.07.2021		Отклонение (+/-), ед.	
		Объекты	Раб. места	Объекты	Раб. места	Объекты	Раб. места
3	Ремонт и техническое обслуживание бытовой радиоэлектронной аппаратуры, бытовых машин и приборов и изготовление металлоизделий	604	1 300	596	1 278	-8	-22
4	Техническое обслуживание и ремонт транспортных средств, машин и оборудования	21	24	20	23	-1	-1
5	Изготовление и ремонт мебели	67	95	66	94	-1	-1
6	Химическая чистка и крашение	44	89	41	85	-3	-4
7	Услуги прачечных	87	206	86	204	-1	-2
8	Ремонт и строительство жилья и других построек	1	10	1	10	0	0
9	Услуги бань, душевых, саун и соляриев	1	4	2	5	1	1
10	Парикмахерские и косметические услуги	2	9	2	9	0	0
11	Услуги фотоателье, фото- и кинолабораторий	1	1	4	4	3	3
12	Ритуальные услуги	30	62	27	66	-3	4
13	Прочие услуги бытового характера	138	447	138	444	0	-3
14	Число приемных пунктов бытового обслуживания, принимающих заказы от населения на оказание услуг, в том числе:	22	22	21	21	-1	-1
	<i>по ремонту и пошиву швейных, меховых и кожаных изделий, головных уборов и изделий текстильной галантереи, ремонту, пошиву и вязанию трикотажных изделий</i>	1	36	1	36	0	0
	<i>по ремонту и техническому обслуживанию бытовой радиоэлектронной аппаратуры, бытовых машин и приборов и изготовлению металлоизделий</i>	112	193	110	182	-2	-11
	<i>по изготовлению и ремонту мебели</i>	77	102	77	95	0	-7
	<i>химической чистке и крашению</i>	0	0	0	0	0	0
	<i>по ремонту и строительству жилья и других построек</i>	9	9	1	1	-8	-8
	<i>прочих услуг бытового характера</i>	14	20	12	15	-2	-5

Наблюдается снижение числа объектов бытового обслуживания населения на 8 ед. и сокращение рабочих мест на предприятиях бытового обслуживания населения на 01.07.2021 к аналогичной дате 2020 года на 22 ед.

Деятельность муниципальных унитарных предприятий и обществ с ограниченной ответственностью:

По состоянию на 01.07.2021 года на территории Норильска свою деятельность осуществляли 6 муниципальных унитарных предприятий и 2 общества с ограниченной ответственностью, единственным участником которых является Администрация города Норильска:

- МУП «Специализированная служба по вопросам похоронного дела».
- МУП Торгово-производственное объединение «ТоргСервис».
- МУП «Коммунальные объединенные системы».
- МУП «Норильское производственное объединение пассажирского автотранспорта».

- МУП «Многофункциональный обслуживающий комплекс».
- МУП «Расчетно-кассовый центр».
- ООО «УК «Город».
- ООО «Жилкомсервис-Норильск».

По итогам 6 месяцев 2021 года сумма налогов, уплаченных выше обозначенными организациями в местный бюджет составила 31 328 тыс. руб.

XI. Жилищно-коммунальное хозяйство

На начало июля 2021 года площадь жилищного фонда Норильска составила 4 593,4 тыс. м², в том числе:

- жилых помещений – 4 318,0 тыс. м²;
- нежилых помещений – 275,4 тыс. м².

Уровень благоустройства (обеспечение холодным и горячим водоснабжением, водоотведением, электроэнергией и т.д.) городского жилищного фонда оставляет 100%.

Общее количество многоквартирных домов (далее – МКД) составляет 860 ед. (+1 ед. к 01.07.2020, за счет разделения МКД по ул. Комсомольская, д. 43 «В», «Г» на два отдельных МКД – ул. Комсомольская, д. 43 «В» и ул. Комсомольская, д. 43 «Г»), из них по сериям:

- улучшенной планировки – 470 ед. (54,6% от общего количества);
- серии 1-447, 1-464, индивидуальные проекты («сталинка», «хрущевка», малоэтажная застройка) – 348 ед. (40,5%);
- серии 1-464 Д-82 «дома гостиничного типа» – 26 ед. (3,0%);
- серии 1-447 «коридорного типа» – 6 ед. (0,7%);
- серии К-69-5 – 4 ед. (0,5%);
- кирпичные (п. Снежногорск) – 6 ед. (0,7%).

Таблица 60

Классификация МКД по срокам эксплуатации

Сроки эксплуатации МКД	I полугодие 2020 года		I полугодие 2021 года	
	Количество МКД	доля, (%)	Количество МКД	доля, (%)
до 10 лет	4	0,5	4	0,5
от 11 до 30 лет	69	8,0	69	8,0
от 31 до 50 лет	487	56,7	487	56,6
свыше 50 лет	299	34,8	300	34,9
Итого:	859	100	860	100

На 01.07.2021 из общего числа жилых домов: 79,5% оборудован счетчиками холодной воды, 78,6% горячей воды, 77,4% теплосчетчиками, 100% счетчиками электроэнергии.

Состояние жилищного фонда

Количество аварийного жилья, подлежащего расселению и сносу составляет 5 МКД общей площадью 30,4 тыс. м², в том числе:

- ул. Лауреатов, д. 31 (6,6 тыс. м²);
- ул. Надеждинская, д. 18 (7,0 тыс. м²);

- ул. Шахтерская, д. 18 (5,8 тыс. м²);
- ул. Шахтерская, д. 5 (5,9 тыс. м²);
- ул. Дзержинского, д. 3 (2,1 тыс. м²);
- ул. Московская, д. 14 (3,0 тыс. м²).

На особом контроле по состоянию грунтов и несущих конструкций числится 240 жилых зданий, в т.ч. в Центральном районе – 159 (из них в районе Оганер – 8), в районе Талнах – 69, в районе Кайеркан – 12, из них:

- с прогрессирующими деформациями – 57 зданий в Центральном районе г. Норильска (из них Оганер – 6);
- с разрушением несущих конструкций (по материалу) – 178 зданий, в т.ч. в Центральном районе г. Норильска – 116 (из них Оганер – 1), в районе Талнах – 51, в районе Кайеркан – 11;
- с деформациями без дальнейшей прогрессии – 205 зданий, в т.ч. в Центральном районе Норильска – 145 (из них Оганер – 4), в районе Талнах – 60;
- по состоянию грунтов оснований фундаментов – 153 здания, в т.ч. в Центральном районе Норильска – 98 (из них Оганер – 7), в районе Талнах – 53, в районе Кайеркан – 2.

Средний показатель физического износа по результатам весеннего осмотра жилищного фонда города Норильска составляет 44,4%.

Платежи населения за жилищно-коммунальные услуги

По состоянию на 01.07.2021 задолженность населения по оплате за жилищно-коммунальные услуги (далее – ЖКУ) составила 2 832,5 млн. руб., что на 234,5 млн руб. (9,0%) выше показателя на аналогичную дату прошлого года (2 598,0 млн руб.).

Уровень собираемости платежей населения за ЖКУ в отчетном периоде составил 95,7%, из них порядка 50,7% платежей перечисляются безналичным путем.

В целях организации работ по повышению сборов платежей населения за ЖКУ управляющими организациями проводится претензионно-исковая работа по взысканию задолженности с населения. Так, за 1 полугодие 2021 подано 6 832 иска в суд – на сумму 166,8 млн руб., из них признано судом к взысканию 6 157 исков на сумму 156,0 млн руб.

За этот же период управляющими организациями получена оплата по искам на общую сумму 84,2 млн руб., что составляет 54,0 % от суммы, признанной судом к взысканию.

Кроме того, управляющими организациями проводится работа с должниками за ЖКУ в досудебном порядке. За отчетный период заключено 146 соглашений обязательств о погашении задолженности за ЖКУ на сумму 15,5 млн руб. Оплачено населением – 8,3 млн руб.

Всего в результате претензионно-исковой и досудебной работы за 1 полугодие 2021 года управляющими организациями получено 92,5 млн. руб.

Реализация мероприятий, обеспечивающих функционирование жилищно-коммунального хозяйства

Кассовое исполнение мероприятий, обеспечивающих функционирование жилищно-коммунального хозяйства в рамках муниципальных программ (далее – МП) по итогам 1 полугодия 2021 года составило 438 млн руб. (18,6% от годового плана), в том числе за счет:

- краевого бюджета 0,9 млн руб. (исполнение – 2,5%);
- местного бюджета 422,7 млн руб. (исполнение – 19,4%);
- средства заинтересованных лиц 0,1 млн руб. (исполнение – 34,9%);
- внебюджетных источников 14,3 млн руб. (исполнение – 17,0%).

Таблица 61

тыс. руб.

№ п/п	Наименование программы	План на 2021 год	Кассовое исполнение на 01.07.2021	Исполнение, %
	Всего расходы на жилищно-коммунальное хозяйство в рамках мероприятий, предусмотренных органами местного самоуправления, в т.ч.	2 358 953,3	438 051,5	18,6
	- федеральный бюджет	62 561,9	-	-
	- краевой бюджет	37 833,2	948,2	2,5
	- местный бюджет	2 173 840,5	422 668,7	19,4
	- средства заинтересованных лиц	338,0	118,0	34,9
	- внебюджетные источники (тарифная составляющая)	84 379,7	14 316,6	17,0
1.	Муниципальная программа «Реформирование и модернизация жилищно-коммунального хозяйства и повышение энергетической эффективности», в т.ч.	1 759 608,8	288 602,1	16,4
	- краевой бюджет	34 540,5	948,2	2,7
	- местный бюджет	1 640 688,6	273 337,3	16,7
	- тарифная составляющая	84 379,7	14 316,6	17,0
2.	Муниципальная программа «Управление муниципальным имуществом», в т.ч.	180 706,4	103 140,3	57,1
	- местный бюджет	180 706,4	103 140,3	57,1
3.	Муниципальная программа «Развитие транспортной системы» на 2017-2021 годы», в т.ч.	128 989,5	21 975,9	17,0
	- местный бюджет	128 989,5	21 975,9	17,0
4.	Муниципальная программа «Формирование современной городской среды» на 2018-2024 годы, в т.ч.	69 619,6	118,0	0,2
	- федеральный бюджет	62 561,9	-	-
	- краевой бюджет	3 292,7	-	-
	- местный бюджет	3 427,0	-	-
	- средства заинтересованных лиц	338,0	118,0	34,9
5.	Муниципальная программа "Благоустройство территорий", в т.ч.	124 159,3	24 215,2	19,5
	- местный бюджет	124 159,3	24 215,2	19,5
6.	Муниципальная программа «Экология и охрана окружающей среды», в т.ч.	95 869,7	-	-
	- местный бюджет	95 869,7	-	-

***Распределение жилых помещений
нуждающимся в улучшении жилищных условий***

Количество свободных жилых помещений на 01.07.2021 составило 3 440 ед. (+1295 помещений к аналогичной дате 2020 года). Увеличение показателя по итогам I полугодия 2021 года обусловлено расселением домов, признанных аварийными. Жилые помещения, расположенные в аварийных домах, включены в реестр пустующих жилых помещений, так как дома еще не снесены и не сняты с кадастрового учета.

Вместе с тем, необходимо отметить то, что жилые помещения, поступающие в муниципальный жилищный фонд в рамках выполнения мероприятий по переселению граждан из районов Крайнего Севера, а также в связи со смертью одиноко проживающих граждан и как выморочное имущество, находятся в неудовлетворительном техническом состоянии, в связи с чем их дальнейшее заселение возможно только после выполнения комплекса ремонтных работ в рамках муниципальной программы «Реформирование и модернизация жилищно-коммунального хозяйства и повышение энергетической эффективности».

Таблица 62

Динамика движения жилищного фонда за отчетный период

№ п/п	Наименование показателя	на 01.07.20	на 01.01.21	на 01.07.21	Абс. откл. 01.07.2021 / 01.07.2020
1	Всего свободных жилых помещений, имеющих в распоряжении Управления жилищного фонда и подлежащих распределению, в том числе	2 145	2431	3440	1295
1.1.	квартир	1 025	1187	1689	664
1.2.	комнат гостиничного типа	1 120	1244	1751	631
1.3.	комнат в общежитиях	0	0	0	0
2	Всего предоставлено жилых помещений, в том числе:	411	904	490	79
2.1.	по договорам социального найма	40	116	92	52
2.1.1.	вне очереди в соответствии с законодательством	9	2	4	-5
2.1.2.	в порядке очередности	8	27	17	9
2.1.3.	малоимущим, нуждающимся в улучшении жилищных условий	1	29	21	20
2.1.4.	жителям аварийных домов	31	87	71	40
2.2.	по договорам найма жилищного фонда коммерческого использования	146	365	235	89
2.3.	по договорам найма служебных жилых помещений	105	272	138	33
2.4.	по договорам аренды (заключаются с юридическими лицами)	59	87	0	-59
2.5.	по договорам найма в общежитиях	1	1	0	-1
2.6.	по договорам мены	20	63	25	5
3	Поступило в отчетном периоде в муниципальную собственность жилых квартир, в результате переселения граждан	51	138	41	-10

По состоянию на 01.07.2021 подлежат переселению из аварийных домов 682 семьи.

За отчетный период из аварийных домов переселено 159 семей, в том числе:

- нанимателей по договорам социального найма – 71 семья;
- собственников по договорам мены – 25 семей,
- возмещение расходов за изымаемое жилое помещение – 55 семей;
- возмещение расходов за изымаемое жилое помещение, принудительно по решению суда – 8 семей.

ХII. Автодороги и транспорт

Существующая сеть автомобильных дорог Норильска действует автономно от общей сети автомобильных дорог страны, отсутствуют дороги круглогодичного действия, обеспечивающие автотранспортное сообщение города с административным центром Красноярского края, а также другими регионами Российской Федерации. Это обусловлено особенностями географического положения и природно-климатическими условиями территории.

Автодорожная связь между административными районами (Центральный, Кайеркан, Талнах) обеспечивается автомобильными дорогами:

✓ Норильск – Талнах, имеющая съезды к многочисленным туристическим базам на территории городского округа, а также подъездные пути к посадочной площадке «Валек» и жилому образованию Оганер.

✓ Норильск – Алыкель, соединяющая Центральный район города с районом Кайеркан и примыкающая к автомобильной дороге III технической категории «Подъезд к а/п г. Норильска», которая хоть и не обеспечивает автодорожного сообщения с другими регионами страны, однако дает возможность круглогодичного транспортного сообщения с аэропортом Норильск («Алыкель»), а также морским портом, расположенным на территории муниципального образования город Дудинка Таймырского Долгано-Ненецкого муниципального района.

Дорожное хозяйство

Улично-дорожная сеть Норильска включает 158,4 км автодорог с усовершенствованным типом покрытия, 127,3 км линий наружного освещения, 22 автодорожных моста и путепровода, 242 водопропускные трубы.

Кроме того, автомобильные дороги города Норильск обустроены 47 светофорными объектами, более 5 500 дорожными знаками.

Таблица 63

Автомобильные дороги общего пользования местного значения по территориальному принципу

Районы города	Протяженность, км на 01.07.2021
Автомобильные дороги общего пользования местного значения, в том числе:	158,4
- район Центральный;	53,3
- район Талнах;	36,0
- район Кайеркан;	6,5
- поселок Снежногорск;	1,2
- межрайонные автомобильные дороги	61,4

Обеспечение сохранности, развитие и модернизация сети автомобильных дорог общего пользования местного значения осуществляется в рамках реализации мероприятий муниципальной программы «Развитие транспортной системы», включающей в себя две основные подпрограммы – «Дорожное хозяйство» и «Повышение безопасности дорожного движения на автомобильных дорогах общего пользования».

местного значения», на реализацию которых в 2021 году были запланированы средства в размере 2 673 237,7 тыс. рублей, из них средства:

- краевого бюджета – 903 384,0 тыс. руб.;
- муниципального дорожного фонда – 1 748 818,8 тыс. руб.;
- местного бюджета – 21 034,9 тыс. руб.;

1) Подпрограмма «Дорожное хозяйство» – запланированное финансирование – 2 655 507,7 тыс. руб.

В рамках выделенных средств за отчетный период проведены следующие мероприятия:

- содержание улично-дорожной сети и автомобильных дорог, систем видеонаблюдения, линий наружного освещения и пр. – 1 277 694,3 тыс. руб.;
- ремонтные работы дорожного хозяйства – 916 407,8 тыс. руб. (в связи с климатическими особенностями территории, основная часть ремонтных работ планируется в 3 квартале 2021 года);
- строительство, реконструкция, капитальный ремонт дорожного хозяйства, в рамках которого произведена реконструкция Юго-западной объездной автомобильной дороги города (автодорожного моста через напорные водоводы на км 2+147 по ул. Октябрьской) – 273 715,0 тыс. руб.;
- световое оформление улично-дорожной сети – 21 034,9 тыс. руб.;
- проектные работы – 14 735,1 тыс. руб.

2) Подпрограмма «Повышение безопасности дорожного движения на автомобильных дорогах общего пользования местного значения» – запланированное финансирование – 17 730,0 тыс. руб.

В рамках выделенных средств за отчетный период выполнена замена дорожных знаков, не соответствующих ГОСТ; заключен муниципальный контракт на ремонт опор наружного освещения, сбитых при дорожно-транспортных происшествиях.

Также планируется заключение контракта на установку дублирующих дорожных знаков на пешеходных переходах.

Регулярные пассажирские перевозки автомобильным транспортом

Городской пассажирский автомобильный транспорт общего пользования занимает ведущее место в обеспечении транспортного обслуживания населения. Город имеет развитую маршрутную сеть общественного автомобильного транспорта и отработанную систему организации пассажирских перевозок в сложных климатических условиях в зимний период, когда при закрытии межрайонных трасс для всех видов транспорта, движение автобусов осуществляется организованными колоннами.

Согласно реестру муниципальных маршрутов регулярных перевозок на территории города организовано своевременное автобусное сообщение по 25 муниципальным автобусным маршрутам с протяженностью 443,1 км и средним расстоянием между автобусными остановками 350-450 м.

Всего на территории города за 1 полугодие 2021 года объем пассажирских перевозок, выполненных МУП «НПОПАТ» по муниципальным маршрутам, составил 6 652,5 тыс. чел. (6 мес. 2020 года – 5 745,5 тыс. чел.).

По состоянию на 01.07.2021 на балансе МУП «НПОПАТ» состоит 213 автобусов, из них 99 имеют 100% амортизационный износ (эксплуатируются свыше 7 лет). Ежедневно по муниципальному маршруту для работы по плану пассажирских перевозок используется 179 автобусов.

На ряду с муниципальным транспортом на территории города, пассажирские автобусные перевозки осуществляют 4 юридических лица и 3 индивидуальных предпринимателя. За отчетный период их объем пассажирских перевозок составил 1 749,3 тыс. чел. (20,8 % от общего объема пассажирских перевозок на территории города Норильска – 8 401,8 тыс. чел.).

ХIII. Благоустройство территории

Создание удобной, качественной, благоустроенной и комфортной среды, максимально приспособленной, прежде всего, для жителей, является одним из ключевых направлений деятельности органов местного самоуправления.

В целях развития и поддержания благоприятной городской среды Норильска, а также формирования современных зон отдыха в парках, скверах, пешеходных зонах, предоставляющих возможности для активной культурной жизни в 2021 году запланировано выполнение ряда мероприятий по благоустройству территории и содержанию объектов благоустройства на сумму 332 081,1 тыс. руб., за счет средств местного бюджета – 281 904,7 тыс. руб., краевого бюджета – 4 883,8 тыс. руб. и федерального бюджета – 45 292,6 тыс. руб.

В рамках выделенного финансирования осуществляются следующие мероприятия:

1. Содержание объектов благоустройства (план – 100 766,9 тыс. руб.).

В отчетном периоде проведены следующие работы:

- содержание объектов благоустройства в период с января по май (очистка лестничных маршей, площадок объектов от снега вручную, механизированная очистка от снега, сгребание и сдвигание снега, посыпка противогололедным материалом, вывоз, погрузка и размещение снега на снегоотвале);
- уборка территории от мусора, уборка газонов от мусора, подметание территории, очистка урн от мусора, сбор, транспортировка и размещение мусора;
- организация круглосуточного видеонаблюдения за объектами;
- энергоснабжение объектов благоустройства;
- техническое обслуживание объектов наружного освещения объектов благоустройства;
- техническое обслуживание газопровода от Пиковой котельной до Площади Памяти Героев;
- содержание территории городского кладбища;
- содержание мест накопления отходов ТКО;
- содержание детских игровых и спортивных площадок;
- проведение осмотров оборудования на детских игровых и спортивных площадках;
- содержание площадок для выгула и дрессировки собак;
- изготовление информационных табличек.

2. Благоустройство и озеленение (план – 231 064,3 тыс. руб., факт – 45 470,8 тыс. руб.).

➤ Центральный район:

- осуществлена поставка парковых скамеек в количестве 8 штук;
- изготовлен баннер, осуществлена поставка и установка уличных светодиодных светильников на Площади Памяти Героев в количестве 34 штук;
- осуществлена закупка тепловой завесы на объект благоустройства – Автобусный павильон;
- осуществлена закупка флагов РФ в количестве 54 штук.

➤ Район Талнах:

- осуществлена поставка горшков для цветов, искусственных цветов в количестве 1090 штук;
- осуществлена поставка конуса светодиодного из искусственной хвои уличного каркасного типа;
- изготовлены информационные таблички в количестве 8 штук;
- выполнены работы по разработке проектно-сметной документации на устройство асфальтобетонного покрытия и благоустройство территории в районе «Зеленая зона в районе КГБУЗ "Норильская городская поликлиника № 2».

➤ Район Кайеркан:

Оказаны услуги по:

- изготовлению информационных табличек в количестве 2 штук;
- приобретению перчаток, лопат, метел для проведения субботника;

➤ Поселок Снежногорск:

- на выполнение работ по обустройству малого детского парка развлечений «Бригантина» (внесена предоплата 30%);
- на выполнение работ по обустройству «Зеленого двора» с альпинарием (внесена предоплата 30%).

3. Обеспечение безопасности дорожного движения (план – 250,0 тыс. руб., факт – 0 руб.).

В рамках реализации муниципальной программы «Формирование современной городской среды» поступило 10 заявок от заинтересованных лиц, для участия в отборе дворовых территорий многоквартирных домов и их включения в муниципальную программу на 2021 год. Во всех 10 домах были организованы и проведены общие собрания собственников помещений по вопросу участия дворовой территории в программе благоустройства.

По результатам рассмотрения заявок, сформирован и утвержден адресный перечень дворовых территорий и дизайн-проекты по их благоустройству.

На основании принятого решения Общественной комиссии, в 2021 году в рамках муниципальной программы будет выполнено благоустройство шести дворовых территорий, в соответствии с разработанными дизайн - проектами:

- г. Норильск, район Талнах, ул. Енисейская, д. 1;
- г. Норильск, район Талнах, ул. Енисейская, д. 3;

- г. Норильск, район Талнах, ул. Енисейская, д. 5;
- г. Норильск, район Талнах, ул. Космонавтов, д. 27;
- г. Норильск, район Центральный, ул. Ленинградская, д.1;
- г. Норильск, район Центральный, пр. Ленинский, д.42.

В рамках программы запланировано выполнить:

- асфальтировку 6 придомовых территорий многоквартирных домов, площадь – 7 849,0 кв.м.,
- асфальтировку 1 проезда к придомовой территории многоквартирного дома, площадь – 1 178,4 кв.м.;
- замену светильников на 2 МКД в количестве 6 ед.;
- установку 12 скамеек на 6 придомовых территориях, установку 13 урн на 6 придомовых территориях.³

XIV. Охрана окружающей среды

В целях предупредительных мер загрязнения атмосферного воздуха, передвижная экологическая лаборатория ЗФ ПАО «ГМК «Норильский никель» (далее – Компания, Норникель) на постоянной основе осуществляет производственный контроль: отбирает пробы атмосферного воздуха, анализирует их и при превышении ПДК передает информацию на предприятие, где вводится ограничительный режим. Также, в последние годы Заполярный филиал тесно сотрудничает с Росгидрометом, что позволяет раз в сутки получать прогноз о наступлении неблагоприятных метеорологических условий и возможном загрязнении атмосферного воздуха.

Компания ведет активную работу по улучшению экологической обстановки на территориях присутствия. Так 1 июня 2021 года совет директоров «Норникеля» одобрил новую Комплексную экологическую стратегию, которая охватывает шесть основных областей воздействия на окружающую среду: изменение климата, воздух, вода, управление хвостохранилищами и отходами, почва и биоразнообразие. Это главные направления, находящиеся в центре природоохранной деятельности «Норникеля». Всего стратегия определяет 21 цель в области экологии и охраны труда, включая сокращение выбросов SO_x, внедрение принципов глобального стандарта хвостохранилищ.

Основные инициативы, способствующие достижению этих целей, включают поступательную реализацию «Серной программы 2.0», рециркуляцию и повторное использование воды; восстановление земель; мониторинг промышленных активов; проведение оценки воздействия на биоразнообразие на всех территориях, подверженных влиянию деятельности Компании, а также инвестирование в «зеленые» технологии и переоснащение мощностей Компании.⁴

Кроме того, продолжается строительство современного полигона для промышленных отходов на территории хвостохранилища НМЗ в 1,7 км от дороги Норильск-Алыкель с новейшим мусоросжигающим мини-заводом, стоимостью более 2 млрд руб., к которому Заполярный филиал приступил во II квартале 2018 года. Новый полигон будет соответствовать всем современным природоохранным требованиям, на его территории планируется размещать отходы IV и V классов опасности,

³ Благоустройство дворовых территорий – <https://www.norilsk-city.ru/73696/73779/index.shtml>

⁴ <https://www.nornickel.ru/news-and-media/press-releases-and-news/soviet-direktorov-nornikelya-odobril-strategiyu-v-oblasti-ekologii-i-izmeneniya-klimata/type=releases>

отходы III класса – умеренно опасные будут сжигать. Площадь промотвала (32 гектара) планируется распределить на несколько зон: хозяйственную, бытовую, производственную и зону размещения отходов. Специалисты отмечают, что при грамотном использовании новый полигон прослужит как минимум 30 лет при мощности объекта 300 тыс. тонн отходов в год.⁵

Еще одной проблемой Норильска является отсутствие мусоросжигающих заводов, либо перерабатывающего отходы производств, в связи с этим мусор складывается на 2 свалках-полигонах отходов, расположенных в Центральном районе и в районе Талнах.

Таблица 64

Наименование показателя	Ед. изм.	6 месяцев 2020 года	6 месяцев 2021 года	
			Годовой план	Отчетный период
Размещено твердых коммунальных отходов на полигон района Центральный города Норильска	тыс. т	44,5	96,3	34,6

На территории города Норильск коммунальную услугу по вывозу твердых коммунальных отходов (ТКО) оказывает региональный оператор ООО «РостТех». По итогам 6 месяцев 2021 года на свалках-полигонах размещено 34,6 тыс. т ТКО, что на 9,9 тыс. т меньше, чем за аналогичный период 2020 года.

Таблица 65

Наименование показателя	Ед. изм.	6 месяцев 2020 года	6 месяцев 2021 года	
			Ожидаемый объем поступления сточных вод	Фактический объем поступления сточных вод
Пропущено сточных вод через очистные сооружения	тыс.м ³	14 063,9	9 682,0	16 790,7

По информации МУП «Коммунальные объединенные системы» за 6 месяцев 2021 года через очистные сооружения города пропущено 16 790,7 тыс. м³ сточных вод, что на 19,4% выше показателя прошлого года.

Стоит отметить, что в 2021 году мероприятия в области охраны окружающей среды на территории города Норильска выделили в отдельную муниципальную программу «Экология и охрана окружающей среды» на реализацию, которой в текущем году предусмотрено порядка 305,0 млн руб. В структуру программы входят следующие мероприятия:

– организация деятельности по обращению с отходами – уборка территорий, прилегающих к жилым зонам районов, ликвидация несанкционированных мест размещения отходов производства и потребления, вывоз и хранение самовольно установленных объектов движимого имущества (киосков, павильонов, контейнеров), снос самовольных строений, утилизация; ликвидация объектов накопленного вреда окружающей среде; создание и оборудование мест (площадок) накопления твердых коммунальных отходов в соответствии с требованиями санитарных норм и правил; содержание мест (площадок) накопления твердых коммунальных отходов; сбор, транспортировка, размещение отходов;

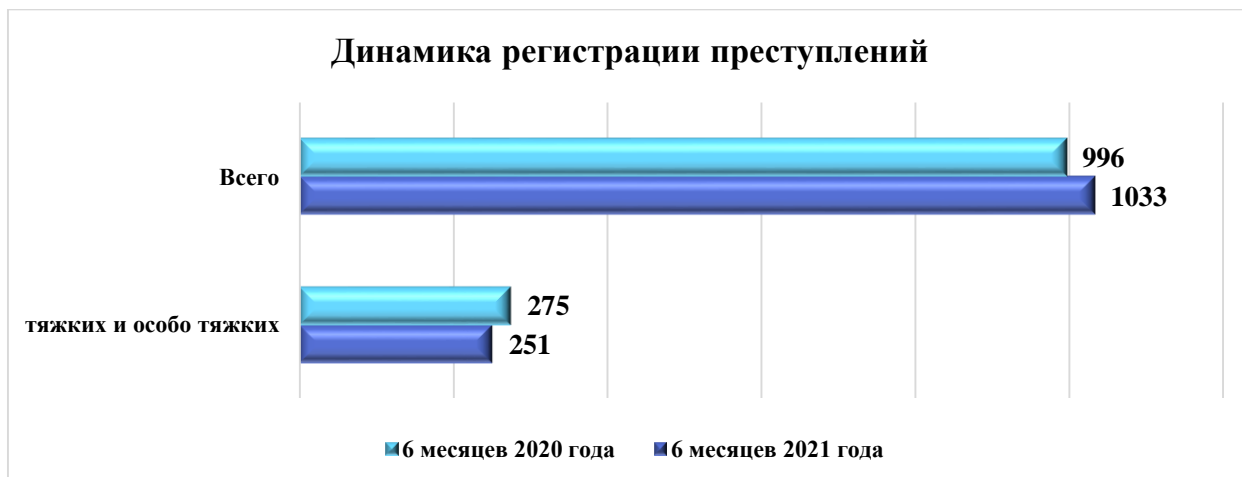
⁵ <https://www.ttelegraf.ru/news/title/v-norilske-stroyat-novyiy-poligon-dlya-promyshlennyih-othodov/>

- озеленение территории муниципального образования;
- организация обращения с животными без владельцев.

XV. Криминогенная обстановка

Общая характеристика криминальной обстановки

По итогам 6 месяцев 2021 года наблюдается рост регистрации преступлений (+3,7%, 1 033 ед. против 996 ед. зарегистрированных за 6 мес. 2020 года).



При этом наблюдается снижение количества зарегистрированных тяжких и особо тяжких преступлений (с 275 до 251 ед.), в том числе: сокращение убийств (-40%), умышленных причинений тяжкого вреда здоровью (-20%), краж (-15,3%), грабежей (-16,7%), не зафиксировано изнасилований и хулиганств, а также краж автомобилей.

При этом, увеличилось число таких преступлений, как мошенничество (+24,4%; с 197 до 245), поджоги (с 0 до 1), уголовно наказуемые ДТП (+175%; с 4 до 11), преступления террористического характера (с 0 до 5) и экстремистской направленности (с 0 до 1).

В целом, из всех совершенных за 6 месяцев преступлений, более половины относятся к преступлениям имущественного блока (54,6%), из них, наиболее распространенными видами являются кражи (27,4%) и преступления в сфере информационных технологий (33%).

Эффективность работы по раскрытию преступлений по итогам 6-ти месяцев 2021 года является лучшей среди крупных ОВД Красноярского края и значительно превышает средние результаты по краю.

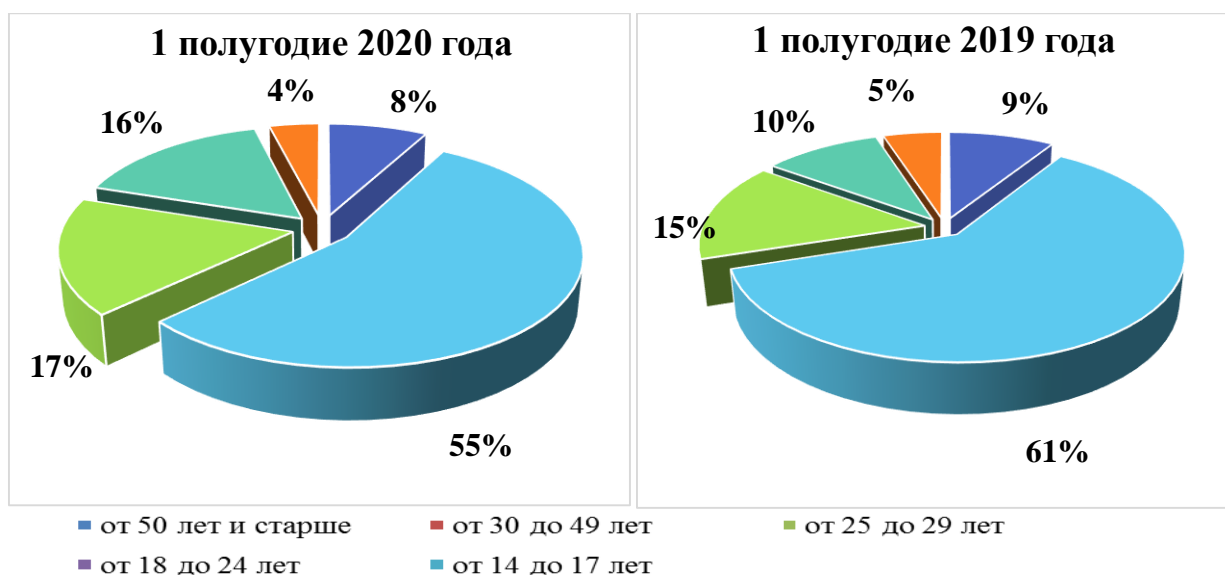
За шесть месяцев текущего года повысилась раскрываемость таких преступлений как: грабежи (с 86,7% до 87,5%), преступления, где предмет посягательства является сотовый телефон (с 65,9% до 67,6%), преступления в сфере незаконного оборота наркотических средств (с 80,7% до 82,9%), в том числе с целью сбыта (с 70,8% до 75,5%), а также совершенные в общественных местах (с 79,5 до 82%) и на улицах города (с 78,1% до 80,5%).

А по таким преступлениям, как убийства, умышленное причинение тяжкого вреда здоровью, квартирные кражи, разбои, поджоги, преступления экономической направленности раскрываемость составляет 100%.

Социально-демографическая характеристика преступности и организация профилактической работы

По итогам 6 месяцев 2021 года, как и в аналогичном периоде предшествующего года, наибольшая часть преступлений совершена лицами в возрасте от 30 до 49 лет – 60,8% (6 мес. 2020 г. – 55%), наименьшая – лицами, входящими в возрастные группы от 14 до 17 лет – 4,7% (6 мес. 2020 г. – 4%) и от 50 лет и старше – 9,3% (6 мес. 2020 г. – 8%).

Возрастная категория лиц, совершивших преступления, %



Из общего числа выявленных лиц, совершивших преступления – 81,8% приходится на мужчин и 18,2% – на женщин.

Повышенное внимание уделяется профилактической работе, направленной на предупреждение и пресечение правонарушений.

В комплексе мер профилактического характера, приоритетное направление имеет работа с лицами, склонными к совершению преступлений и состоящими на профилактическом учете. В течении первого полугодия административный надзор осуществлялся за 157 лицом (+4,7% по отношению к 6 месяцам 2020 года), с каждым из которых проводилась индивидуальная профилактическая работа.

Пристальное внимание уделялось профилактической и воспитательной работе с несовершеннолетними. В целях предупреждения правонарушений несовершеннолетних и в отношении их, в отчетном периоде проведено 169 профилактических рейдов. В учебных заведениях города проведено 970 лекций и бесед на правовые темы. На постоянной основе велась шефская работа в детских домах и учреждениях социального обслуживания для несовершеннолетних. Усилено индивидуальное воздействие на подростков, состоящих на профилактическом учете и родителей, оказывающих отрицательное влияние на своих детей.

По итогам отчетного периода зафиксирован рост противоправных деяний, совершенных несовершеннолетними (+25,9%; с 27 до 34), в том числе лиц, принявших участие в их совершении (+17,4%; с 23 до 27).

Несмотря на проводимую профилактическую работу, другим рычагом воздействия является своевременное пресечение административных правонарушений. За 6

месяцев 2021 года к административной ответственности привлечено 5316 граждан, в том числе 1506 граждан за нарушение антиалкогольного законодательства. В ходе проведения проверок торговых объектов, выявлено 57 правонарушений, наложено штрафов на общую сумму 1487,0 тыс. рублей.

Характеризуя динамику преступлений, совершенных иностранными гражданами, необходимо отметить рост совершенных ими преступлений (с 7 до 20), 75% из которых инициативно пресечены сотрудниками отдела МВД. Преступлений, совершенных в отношении иностранных граждан не отмечается. В целях своевременного выявления нарушений миграционного законодательства проведено 206 мероприятий, пресечено 986 правонарушений.

Состояние преступности на улицах и в общественных местах

На протяжении всего отчетного периода принимались целенаправленные меры по противодействию преступности в общественных местах и на улицах города.

Всего за 6 истекших месяцев 2021 года проведено 8 мероприятий с массовым участием граждан, в которых приняло участие порядка 17 840 граждан. Грубых нарушений общественного порядка и общественной безопасности не допущено.

Обеспечение безопасности дорожного движения

За первое полугодие 2021 года в сфере безопасности дорожного движения проведено 32 оперативно-профилактических мероприятия «Нетрезвый водитель».

В рамках проведенных мероприятий в отношении участников дорожного движения за различные нарушения правил дорожного движения составлено 8055 административных материалов (6 мес. 2020 года – 7305 ед.), из них наиболее грубые:

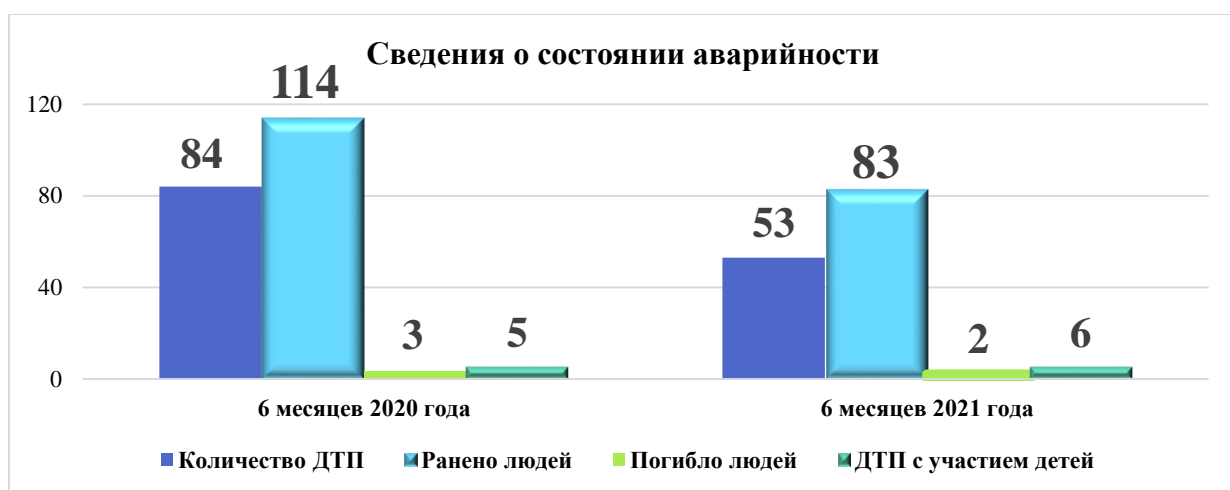
- управление транспортом в состоянии опьянения и отказ от медицинского освидетельствования – 126 ед.;
- выезд на полосу встречного движения – 168 ед.;
- превышение скоростного режима – 164 ед.

С целью формирования негативного отношения населения к правонарушениям в сфере дорожного движения, предупреждения опасного поведения участников дорожного движения продолжена информационная работа с использованием средств массовой информации.

В течение отчетного периода по данной тематике в СМИ было опубликовано 536 материалов, в том числе 184 – по предупреждению и профилактике детского дорожно-транспортного травматизма, 54 материала – с мест проведения различных оперативно-профилактических мероприятий.

Кроме того, в образовательных учреждениях города было проведено 185 лекций и практических занятий по основам ПДД и соблюдением мер безопасности.

В отчетном периоде продолжено осуществление комплекса мер по контролю над работой автотранспортных предприятий, по результатам которого, за допущенные нарушения к административной ответственности привлечены 44 юридических и 46 должностных лиц, внесены представления об устранении причин и условий, способствующих совершению административного правонарушения.



По итогам июня 2021 года сохранена положительная динамика по снижению числа ДТП (-36,9%; с 84 до 53), в том числе раненных и погибших в результате ДТП граждан (-27,2%; со 114 до 83 и -33,3%; с 3 до 2 соответственно).

В тоже время возросло число ДТП с участием детей (+20%; с 5 до 6), зарегистрировано 9 (+12,5%) ДТП по вине водителей транспортных средств, принадлежащих юридическим лицам.

Начальник Управления экономики
Администрации города Норильска

А.А. Сапожников

Зарубин Андрей Игоревич
43-70-90 (1606)