

I.	Основные тенденции социально-экономического развития муниципального образования город Норильск	2
II.	Демография.....	6
III.	Рынок труда, занятость и безработица.....	9
IV.	Уровень доходов и пенсионное обеспечение	15
V.	Финансовое состояние территории.....	17
VI.	Муниципальный заказ.....	19
VII.	Участие территории в реализации четырехсторонних соглашений и государственных программах Красноярского края.....	22
VIII.	Реализация Указа Президента РФ от 7 мая 2018 года № 204 «О национальных целях и стратегических задачах развития Российской Федерации на период до 2024 года»...	32
IX.	Развитие учреждений социально-культурной сферы.....	38
	9.1 Развитие системы общего и дошкольного образования.....	38
	9.2 Развитие системы здравоохранения.....	60
	9.3 Развитие учреждений культуры и искусства.....	67
	9.4 Развитие физической культуры и спорта.....	94
	9.5 Развитие туризма.....	115
	9.6 Развитие молодежной политики	120
	9.7 Деятельность социально ориентированных общественных объединений и некоммерческих организаций	134
	9.8 Социальная защита населения.....	138
	9.9 Анализ кадровой обеспеченности учреждений социальной инфраструктуры..	148
	9.10 Строительство, реконструкция, капитальные и текущие ремонты объектов муниципальной собственности и социальной инфраструктуры.....	154
X.	Развитие потребительского рынка	159
XI.	Жилищно-коммунальное хозяйство.....	167
XII.	Автодороги и транспорт.....	174
XIII.	Благоустройство территории	177
XIV.	Охрана окружающей среды	180
XV.	Криминогенная обстановка.....	182
XVI.	Противопожарная обстановка на территории	187

I. Основные тенденции социально-экономического развития муниципального образования город Норильск

Экономическое развитие города в 2019 году характеризовалось положительной динамикой показателей промышленности, социальной сферы, а также стабильным положением на рынке труда.

Таблица 1

Динамика показателей социально-экономического развития

№ п/п	Показатель	Ед. изм.	2018 г.	2019 г.	Темп роста, % 2019/2018
1.	Объем отгруженных товаров собственного производства (выполненных работ и услуг собственными силами) ¹⁾	млрд руб.	740,5	903,3	122,0
-	удельный вес ЗФ ПАО «ГМК «Норильский никель» в общем объеме отгруженной продукции	%	77,9%	77,3%	-0,6 п.п.
2.	Объем отгруженных товаров собственного производства (выполненных работ и услуг собственными силами) по видам деятельности, относящимся к промышленной деятельности ¹⁾	млрд руб.	672,5	842,6	125,3
3.	Объем реализации товаров и услуг для конечного потребителя, в т.ч.:	млрд руб.	67,3	72,3	107,4%
-	оборот розничной торговли	млрд руб.	42,4	45,2	106,6%
-	оборот общественного питания	млрд руб.	5,1	5,9	114,9%
-	объем платных услуг населению	млрд руб.	19,8	21,2	107,1%
4.	Средняя заработная плата работников крупных и средних организаций	руб.	92 550,3	99 632,9	107,7%
5.	Численность безработных граждан, зарегистрированных в государственных учреждениях службы занятости (на конец периода)	чел.	836	871	104,2%
6.	Уровень регистрируемой безработицы (на конец периода)	%	0,7	0,7	0,0 п.п.
7.	Индекс потребительских цен по Красноярскому краю (к декабрю предыдущего года)	%	104,3	103,8	-0,5 п.п.

1) С учетом раздела «Добыча полезных ископаемых» (по данным АО «Норильскгазпром»).

По итогам 2019 года **объем отгруженных товаров собственного производства**, выполненных работ и услуг крупными и средними предприятиями города в денежном выражении составил 903,3 млрд руб., увеличившись к уровню прошлого года на 22,0% (2018 год – 740,5 млрд руб.).

Промышленное производство традиционно является основой развития Норильска. Так, объем отгруженной промышленной продукции в денежном выражении вырос по сравнению с 2018 годом на 25,3% (до 842,6 млрд руб.) и составил 35,3% от промышленной продукции Красноярского края (2 386,5 млрд руб.).

Металлургическое обрабатывающее производство по-прежнему является определяющей отраслью в развитии промышленного сектора города. В текущем году сохранилась положительная динамика данного направления, в основном благодаря продолжению реализации инвестиционных проектов по модернизации и реконфигурации металлургического производства, а также расширению рудной базы.

Наибольший удельный вес в общем объеме отгруженной продукции продолжает занимать ЗФ ПАО «ГМК «Норильский никель» (далее – Компания, Заполярный

филиал, градообразующее предприятие). В отчетном году на Заполярном филиале отмечен рост добычи меди на 1% и палладия на 6%. Кроме того, увеличились поставки фанштейна, о чем говорит наращивание производства рафинированного никеля на Кольской ГМК и общем увеличении производства никеля на 5% по отношению к аналогичному периоду прошлого года.¹

Несмотря на ежегодный рост объемов градообразующего предприятия, его удельный вес в общем объеме отгруженной продукции города снизился на 0,6 п.п. и составил 77,3% (2018 год – 77,9%). Причиной сложившейся ситуации в основном послужил рост объемов производства в денежном выражении на следующих предприятиях:

– ООО «Медвежий ручей». Рост объема отгруженной продукции в отчетном году до 55,9 млрд руб. (2018 год – 25,7 млрд руб.) произошел в связи с увеличением добычи руды до 9 млн тонн в год.²

– ООО «Норильский обеспечивающий комплекс». По итогам 12 месяцев 2019 года отгружено продукции на 15,7 млрд руб. (2018 год – 6,8 млрд руб.). Причиной послужило увеличение товарной продукции на механическом заводе, где в текущем году начал действовать новый участок по производству сталеполимерных анкеров. Кроме того, на механическом заводе будут осваивать производство других видов крепи, обеспечивающих безопасность под землей, что станет толчком для увеличения производственной линии.³

– ООО «Норильскникельремонт». За счет принятия к выполнению дополнительных объемов работ по ООО «Промышленная строительно-монтажная компания» на условиях генподряда, а также объемов по капитальному строительству, капитальным ремонтам и прочим услугам по итогам 2019 года сформировался рост объема промышленной продукции в денежном выражении по отношению к аналогичному периоду прошлого года, который составил 26,6 млрд руб. (2018 год – 23,9 млрд руб.)

Сложившиеся показатели металлургического производства (ООО «Норильский обеспечивающий комплекс», ООО «Норильскникельремонт») обусловлены динамикой производства конечной продукции Заполярным филиалом «ПАО «ГМК «Норильский никель». В конце 2019 года наблюдалось сохранение положительной динамики объема отгруженной продукции Компании, в денежном выражении в объеме 698,5 млрд руб. (+21,1% к 2018 году – 576,6 млрд руб.), что обусловлено:

– увеличением переработки медесодержащего концентрата, приобретенного у госкорпорации «Ростех»;

– сокращением потерь при извлечении меди в медный концентрат вследствие выхода на проектные показатели модернизированной Талнахской обогатительной фабрики;

– увеличением объемов добычи руды с более высоким содержанием меди;

– увеличением добычи руды на руднике «Скалистый» (2,2 млн тонн в год);

– проведением мероприятий по реализации программы повышения эффективности и оптимизации издержек.

¹ Пресс-релиз ПАО «ГМК «Норильский никель» за 2019 год

² Статья газеты «Заполярная правда» – <http://gazetazp.ru/lenta/38974>

³ Статья портала «Таймырский телеграф» – <http://www.ttelegraf.ru/news/title/na-mehanicheskom-zavode-noril'skogo-obespechivayuschego-kompleksa-zarabotal-uchastok-po-proizvodstvu-stalepolimernyih-ankerov>

Несомненно, на экономическую ситуацию в городе благоприятно повлияли такие внешнеэкономические факторы, как конъюнктура мировых цен на основные для территории металлы и курс национальной валюты.

Так, за 12 месяцев текущего года прирост цены на никель составил 6,0% к среднегодовой цене 2018 года, на золото – 9,7%, значительный прирост цен показал палладий – 49,3%. При этом, уровень цен на медь и платину сложился ниже уровня 2018 года на 8,0% и 1,8% соответственно.

Стоит отметить, что 40% мировой добычи палладия приходится на ПАО ГМК «Норильский никель». За последние годы доля палладия в структуре доходов компании неуклонно растет: если 10 лет назад она составляла 9% от общей численности выручки, то по итогам первого полугодия 2019 года примерно тот же объем добываемого палладия дает уже 40% выручки.⁴

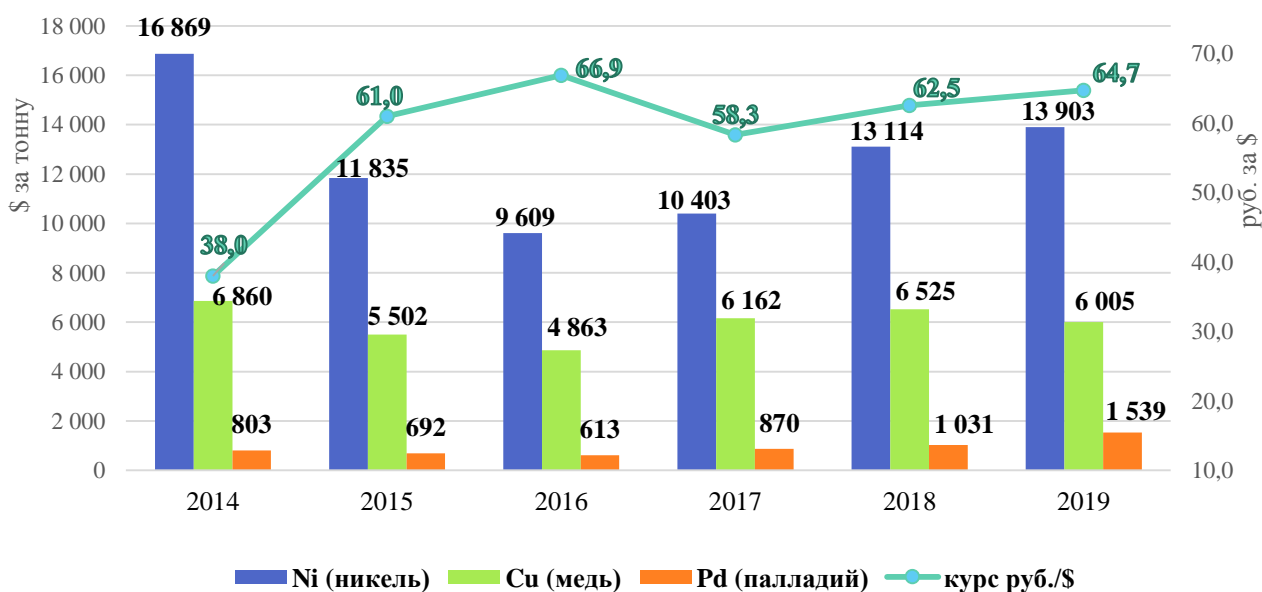
Таблица 2

Динамика цен на цветные и драгоценные металлы

Показатель	Ед. изм.	Среднегодовая цена		Темп роста, %
		2018 г. факт	2019 г. факт	2019 г. к 2018 г.
Медь	долл. / тонн	6 525	6 005	92,0
Никель	долл. / тонн	13 114	13 903	106,0
Золото	долл. / тр.ун.	1 269	1 392	109,7
Платина	долл. / тр.ун.	880	864	98,2
Палладий	долл. / тр.ун.	1 031	1 539	149,3

Средний курс российской валюты в 2019 году достиг уровня 64,7 рублей за доллар США (прирост к 2018 году – 3,5%). Графическая интерпретация уровня цен на основные металлы производимые на территории за последние годы представлена ниже:

Динамика среднегодовых цен на никель и медь



⁴ Новости «Северный город» – <https://sgnorilsk.ru/nornickel/palladievaya-lihoradka-nornikelyu-idet-na-pol-zu>

Состояние торговли определяется платежеспособным спросом, структурой потребительских предпочтений, инфляционной составляющей и имеют прямую зависимость от экономической ситуации в стране регионе и городе. Потребительский рынок является неотъемлемой частью экономики города, состояние и эффективность функционирования которого влияют на уровень жизни населения и во многом определяют направления и темпы развития города.

В течении 2019 года, **оборот розничной** торговли увеличился по отношению к 2018 году на 6,6% и составил 45,2 млрд руб.

Оборот общественного питания формируемый, в большей степени, за счет малых (включая микропредприятия) и средних предприятий города наиболее чувствителен к доходам населения и перестраивается под потребительский спрос. Самыми востребованными форматами общественного питания на территории стали кофейни, пиццерии, суши-бары и небольшие кафе. По итогам отчетного года оборот составил 5,9 млрд руб. (+14,9% к 2018 году).

Основой развития **платных услуг** является платежеспособный спрос населения и первоочередное потребление определенного объема обязательных и социально необходимых видов услуг. По итогам 2019 года объем платных услуг, оказанных населению составил 21,2 млрд руб. (+7,1% к 2018 году).

Инфляция на потребительском рынке Красноярского края (сводный индекс потребительских цен к декабрю предыдущего года). В начале 2019 года наблюдалось ускорение инфляции как в крае, так и в целом по стране. Причинами такого процесса стали удорожание нефтепродуктов и как следствие удорожание всех товаров потребления, большие транспортные расходы по доставке товаров до места назначения, а также повышение с 01.01.2019 базовой ставки налога на добавленную стоимость с 18% до 20%. К концу 2019 года инфляция в Красноярском крае снизилась и составила 103,8% (-0,5 п.п. к концу 2018 года – 104,3%). По мнению экспертов, инфляцию в крае замедлили такие факторы, как расширение предложения мясной продукции, хороший урожай овощей, удешевление кредитов, укрепление рубля, а также сдержанный потребительский спрос.⁵

По итогам 2019 года краевой показатель инфляции выше среднероссийского на 0,8 п.п. (103,0%) и незначительно выше среднего показателя по регионам Сибирского федерального округа на 0,2 п.п. (103,6%).

Основным источником формирования денежных доходов населения Норильска является заработная плата. За 12 месяцев 2019 года размер **средней заработной платы работников крупных и средних организаций** города увеличился к аналогичному периоду предыдущего года на 7,7% и составил 99,6 тыс. руб.

Сохранилась стабильная ситуация на рынке труда. **Уровень зарегистрированной безработицы** по состоянию на 01.01.2020 составил 0,7%, как и на 01.01.2019, что ниже общекраевого (0,8%) и общероссийского (0,9%) показателя.

Стоит отметить, что в текущем году, в рамках национального проекта «Жилье и городская среда», Министерством строительства и жилищно-коммунального хозяйства Российской Федерации, на основе исследования 1 114 российских городов сформирован **индекс качества городской среды**.

⁵ Статья портала «sibnovosti.ru» от 27.12.2019 – <https://krsk.sibnovosti.ru/society/380330-inflyatsiya-v-krasnoyarskom-krae-zamedlilas-do-4>

Пространства, которые оценивались в городах по 36 индикаторам – это жилье, улично-дорожная сеть, общегородские пространства, озеленение, общественно-деловая и социально-досуговая инфраструктура.

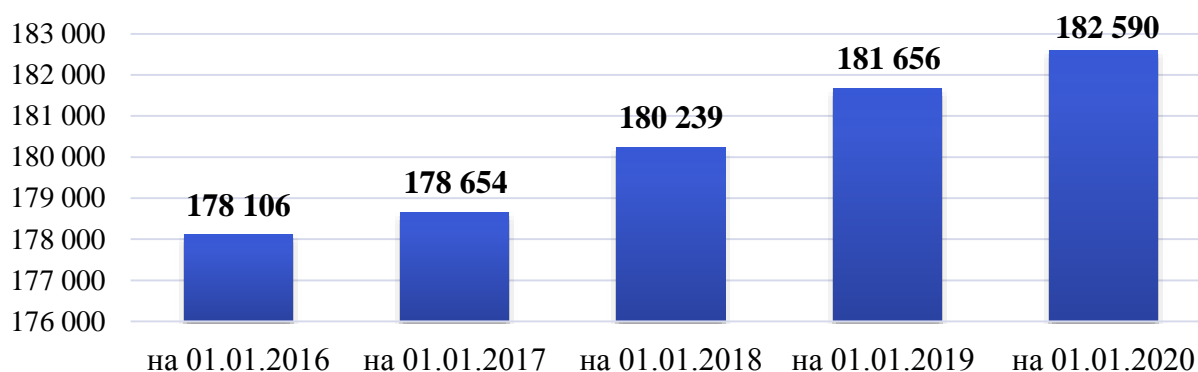
Максимально возможное количество баллов, которые город мог получить в индексе – 360. Если город получает больше 180 баллов, то среда в нем считается благоприятной.

По итогам оценки лишь 24% городов оказались благоприятными для проживания, в том числе Норильск. Так, Норильск с результатом 203 балла расположился на 17 месте в рейтинге городов с населением от 100 до 250 тыс. человек (всего 93 города). По совокупности показателей Красноярск набрал 189 баллов и занял 6 строчку рейтинга среди городов-миллионников (всего 15 городов).⁶

II. Демография

По предварительной оценке Красноярскстата численность постоянного населения Норильска на 1 января 2020 года составила 182 590 человек, увеличившись в абсолютном выражении по отношению к началу 2019 года на 934 человека.

Динамика численности населения, человек



Основные показатели, характеризующие демографические процессы в городе, представлены в таблице:

Таблица 3
чел.

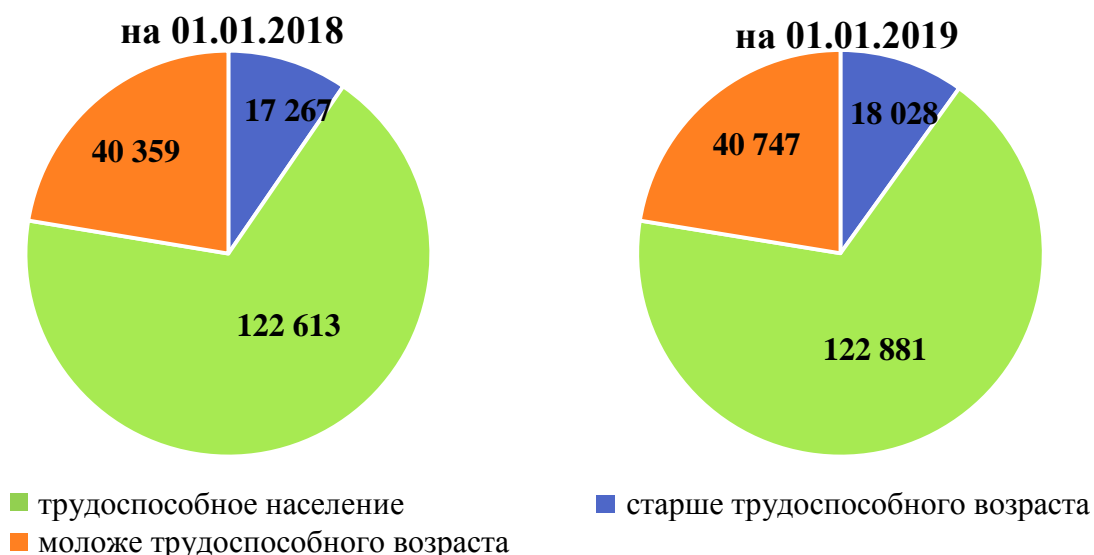
Наименование	2018 год	2019 год	Отклонение 2019/2018 +/-
Постоянное население на начало периода	180 239	181 656	1 417
Прибыло	14 207	12 585	-1 622
Выбыло	14 139	13 026	-1 113
Миграционный прирост / отток населения	68	-441	-509
Родилось	2 378	2 100	-278
Умерло	1 029	850	-179
Естественный прирост	1 349	1 250	-99
Постоянное население на начало периода	181 656	182 590	934

⁶ Статья портала «РБК» – <https://www.rbc.ru/business/01/11/2019/5dbc369b9a7947df3790d55a>

В 2019 году число родившихся составило 2 100 чел., что на 278 чел. меньше чем за аналогичный период предыдущего года. Численность умерших за отчетный период составила 850 чел., на 179 человек меньше прошлого года.

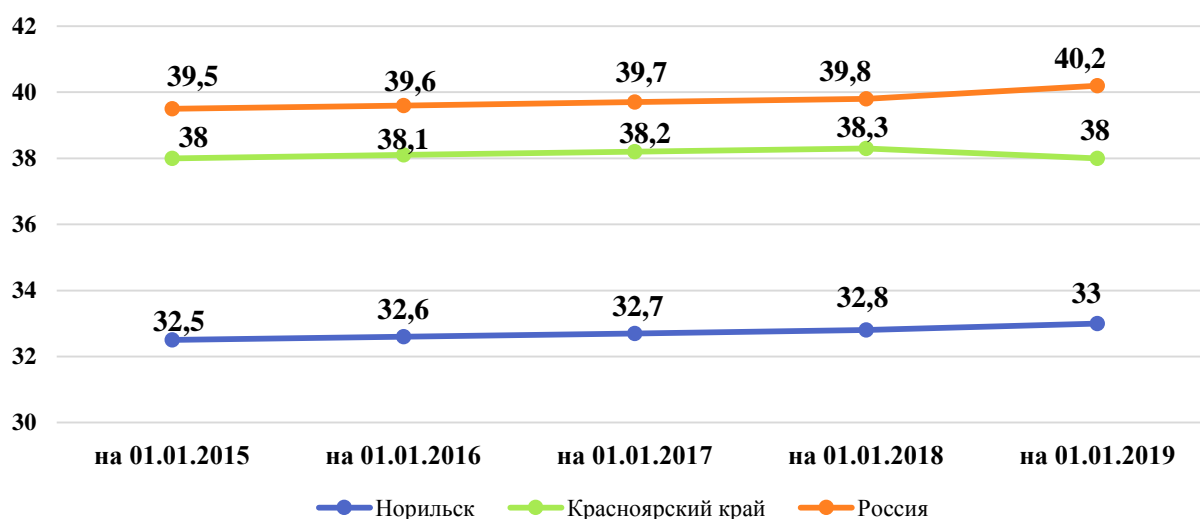
Структура населения города приведена на диаграмме:

Структура населения на начало года, чел.



В половозрастной структуре на территории незначительно преобладает мужское население, на долю которого приходится 50,4% от общей численности. Средний возраст населения 33 года, мужчин – 32,1 лет, женщин – 33,9 лет.

Средний возраст населения, лет



Одним из процессов, оказывающих влияние на численность населения, является его миграционная подвижность. По итогам 2019 года количество прибывшего населения составило 12 585 чел., выбывшего населения 13 026 чел. Таким образом, сальдо механического движения за отчетный период сложилось отрицательным и составило 441 чел. (2018 г. сальдо положительно – 68 чел.).



Основными факторами, обуславливающими происходящие на территории активные миграционные процессы, являются желание выпускников старших классов получить высшее образование в столичных вузах и стремление многих жителей переехать в регионы с более благоприятными природно-климатическими условиями. Вместе с тем, относительно высокий уровень доходов и низкий уровень безработицы в городе способствует притоку населения на территорию.

В течение 2019 года продолжалась работа по реализации мероприятий, содействующих переселению лиц пенсионного возраста в регионы с более благоприятными для проживания климатическими условиями:

- в рамках реализации четырехстороннего соглашения о взаимодействии и сотрудничестве от 31.08.2010 года, заключенного между Министерством регионального развития Российской Федерации, Красноярским краем, муниципальным образованием город Норильск и ЗФ ПАО «ГМК Норильский никель», по переселению граждан, проживающих в городах Норильске и Дудинке, в районы с благоприятными природными и социально-экономическими условиями (закон Красноярского края № 11-5540);

- предоставление единовременной доплаты к социальным выплатам на приобретение жилых помещений участникам программ переселения – гражданам, подвергшимся политическим репрессиям и впоследствии реабилитированным.

Всего за отчетный период в рамках реализации четырехстороннего соглашения обеспечена возможность выезда 422 семьям / 703 чел. на сумму 767 365,0 тыс. руб., из которых реализовано 386 свидетельств (639 человек) на сумму 699 478,1 тыс. руб. (срок реализации свидетельств – до 25.06.2020), в том числе предоставлена единовременная доплата одному участнику из числа реабилитированных граждан в размере 500 тыс. руб.

В целях замещения выбывающих с территории кадров реализуется муниципальная программа «Приглашение специалистов, обладающих специальностями, являющимися дефицитными для муниципальных и иных учреждений муниципального образования город Норильск», в рамках которой, приглашенным специалистам предоставляется благоустроенное служебное жилье, выплачивается материальная помощь на обустройство, оплачиваются расходы, связанные с переездом.

За отчетный период планировалось привлечь 63 специалиста в отрасли образования, здравоохранения и культуры. За 2019 год на территорию было приглашено 52 специалиста, из них 46 человек прибыло и трудоустроено в сферах:

- общее и дошкольное образование – 15 человек;
- высшее образование – 3 человека;
- здравоохранение – 22 человека;
- культура – 6 человек.

В рамках исполнения условий и порядка предоставления гарантий и компенсаций для лиц, проживающих в районах Крайнего Севера, работодатели реализуют следующие мероприятия:

- санаторно-курортное лечение и отдых работников и членов их семей;
- оплата работникам и членам их семей проезда и провоза багажа к месту отдыха и обратно;
- жилищные программы «Твой дом» и «Наш дом» / «Мой дом»;
- программа «Корпоративная социальная программа льготного кредитования работников «Норникеля»;
- корпоративная программа негосударственного пенсионного обеспечения «Накопительная долевая пенсия».

III. Рынок труда, занятость и безработица

Совершенствование трудового потенциала и эффективность его использования продолжает быть одним из важнейших факторов социально-экономического развития территории. По итогам 2019 года среднесписочная численность работников по полному кругу организаций (с учетом работников малого бизнеса и индивидуальных предпринимателей) составила 91 696 чел., увеличившись на 0,2% к уровню 2018 года (91 465 чел.).

Структура среднесписочной численности работников крупных и средних предприятий за 2019 год (всего - 91 696 чел.)

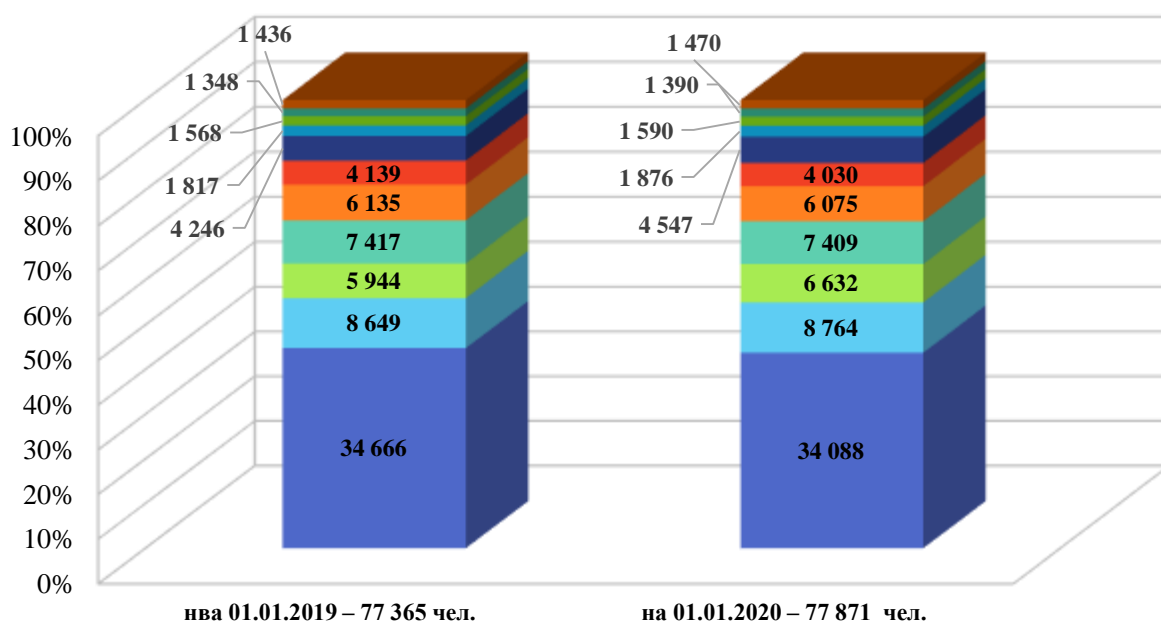


Неизменно, наибольший удельный вес в структуре работающего населения занимают занятые на предприятиях Группы «Норильский никель».

В рамках реализации стратегии развития Компания на протяжении ряда лет «Норникель» проводит комплексную модернизацию производства, направленную на кардинальное улучшение экологической ситуации в регионах присутствия Компании, повышение экологической безопасности для населения, проживающего в областях хозяйствования, а также на повышение эффективности использования минерального сырья, повышение извлечения металлов из руды и доведение ее до товарной продукции, снижение операционных издержек.

Следует отметить, что все реализуемые в Компании мероприятия по повышению эффективности производства и оптимизации издержек, которые предполагают структурные преобразования и снижение численности персонала, проводятся строго в соответствии с трудовым законодательством РФ, с внимательным и индивидуальным подходом к каждому работнику и не влекут за собой массовых сокращений и социальной напряженности.

Среднесписочная численность работников крупных и средних предприятий по видам экономической деятельности, чел.



- Деятельность в области информатизации и связи
- Деятельность в области культуры, спорта, организации досуга и развлечений
- Торговля оптовая и розничная; ремонт автотранспортных средств и мотоциклов
- Деятельность по операциям с недвижимым имуществом
- Прочие виды деятельности
- Государственное управление и обеспечение военной безопасности; социальное обеспечение
- Деятельность в области здравоохранения и социальных услуг
- Образование
- Строительство
- Транспортировка и хранение
- Промышленное производство

По итогам 2019 года наибольшую долю в структуре занятого населения занимали работники предприятий и организаций, осуществляющих деятельность в сфере промышленности, транспортировки и хранения, строительства, образования и здравоохранения.

Численность официально зарегистрированных безработных граждан на 1 января 2020 года составила 836 человек (на 01.01.2019 – 871 чел.), уровень регистрируемой безработицы – 0,7%, что ниже показателей, сложившихся на аналогичную дату по Красноярскому краю (0,8%), Российской Федерации (0,9%) и по Сибирскому федеральному округу (1,2%).

Основные показатели, характеризующие состояние рынка труда представлены в таблице:

Таблица 4

№ п/п	Наименование показателей	2018 год	2019 год	Отклонение, +/-	Темп роста, %
На конец года					
1.	Численность ищущих работу незанятых трудовой деятельностью граждан, чел.	1 328	1 278	-50	96,2
1.1.	– из них безработных, чел.	871	836	-35	96,0
2.	Количество вакансий, ед.	2 382	2 187	605	104,7
3.	Уровень безработицы (к численности населения в трудоспособном возрасте), %	0,7	0,7	0	x
За отчетный период (январь-декабрь)					
4.	Оказано содействие занятости – всего, чел.	6 211	5 945	-266	95,7
	<i>в том числе:</i>				
4.1	Трудоустроено ищущих работу граждан, чел.	5 952	5 658	-294	95,1
4.2	Направлено на профессиональное обучение, чел.	253	280	27	110,7
4.2.1.	<i>- из них женщины, находящиеся в отпуске по уходу за ребенком до достижения им возраста трех лет, чел.</i>	22	17	-5	77,3
4.2.2.	<i>- из них пенсионеры, стремящиеся возобновить трудовую деятельность, чел.</i>	14	11	-3	78,6
4.2.3.	<i>- из них безработных, чел.</i>	217	252	35	116,1
4.3	Оформлено на досрочную пенсию, чел.	6	7	1	116,7
5.	Численность участников мероприятий активной политики занятости населения, чел.	1 814	1 272	-542	70,1
5.1	Организация проведения оплачиваемых общественных работ, чел.	322	302	-20	93,8
5.2	Организация временного трудоустройства несовершеннолетних граждан в возрасте от 14 до 18 лет, в свободное от учебы время чел.	1 370	883	-487	64,5
5.3	Организация временного трудоустройства безработных граждан, испытывающих трудности в поиске работы, безработных граждан в возрасте от 18 до 20 лет, имеющих среднее профессиональное образование и ищущих работу впервые, чел.	122	87	-35	71,3

За 2019 год в службу занятости гражданами подано 43 792 заявления о предоставлении государственных услуг, среди которых преобладают услуги:

- по информированию о положении на рынке труда граждан и работодателей – 20 589 чел.;
- по профессиональной ориентации – 11 580 чел.
- по содействию в поиске подходящей работы – 7 369 чел.;

Важной составляющей сохранения стабильности на рынке труда города является обеспечение занятости населения. В связи с этим на протяжении всего отчетного периода реализовывался комплекс мер в рамках:

- муниципальной программы «Содействие занятости населения»;
- государственной программы Красноярского края «Содействие занятости населения».

За отчетный период было оказано содействие 5 945 гражданам, в том числе:

- 5 658 человек трудоустроено;
- 280 человека направлены на профессиональное обучение (из них женщины, находящиеся в отпуске по уходу за ребенком до достижения им возраста трех лет – 17 чел., пенсионеры, стремящиеся возобновить трудовую деятельность – 11 чел., безработные граждане – 252 чел.);

- 7 гражданам оформлена досрочная пенсия.

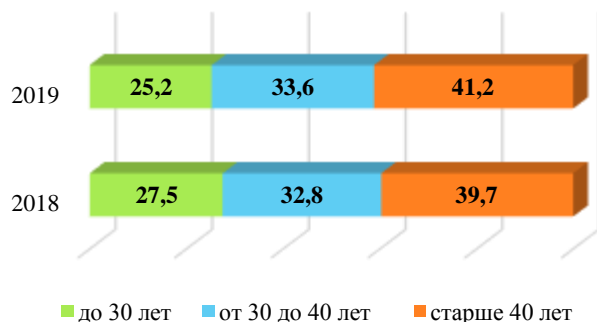
По итогам отчетного периода 1 376 безработных граждан получили государственную услугу по самозанятости, которая включает в себя:

- информирование по вопросам организации собственного дела;
- проведение тестирования в целях определения готовности к самостоятельному виду занятости;
- содействие в подготовке бизнес плана.

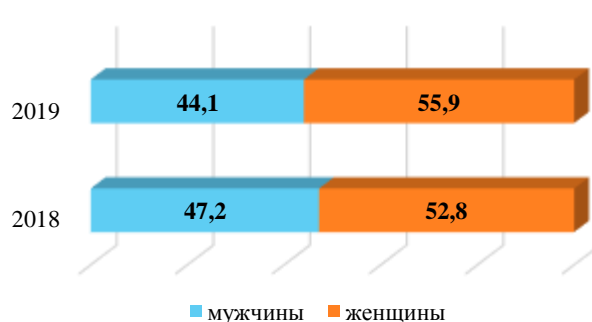
Реализовать свои бизнес-проекты, при поддержке службы занятости, смогли 5 человек, в таких сферах деятельности как:

- ремонт и пошив меховых изделий;
- 3D печать и моделирование;
- деятельность в области фотографии и видеосъемки (2 проекта);
- деятельность в сфере красоты и здоровья (массажный кабинет).

Распределение безработных по возрасту, %



Распределение безработных по полу, %



За период январь-декабрь 2019 года 751 работодатель Норильска заявил в центр занятости 13 400 вакансий, из них 11 007 вакансий по рабочим профессиям.

Спрос на рабочую силу по состоянию на 01.01.2020 составил 2 187 вакансий. Наиболее востребованные вакансии по профессиям рабочих и служащих представлены ниже:

Таблица 5

№ п/п	Профессии рабочих	Кол-во вакансий, ед.
1	Продавец продовольственных товаров, непродовольственных товаров, кассир	187
2	Рабочий сварочного производства	96
3	Охранник	47
4	Повар	43

№ п/п	Профессии рабочих	Кол-во вакансий, ед.
5	Маляр, штукатур	41
6	Водитель автомобиля	41
7	Монтажник санитарно-технических систем и оборудования	36
8	Водитель автобуса	34
9	Электромонтёр по ремонту и обслуживанию электрооборудования	33
10	Машинист подземных самоходных машин	31
	Гардеробщик, грузчик, дворник, дорожно-путевой рабочий, комплектовщик, мойщик посуды, официант, подсобный рабочий, почтальон, рабочий по комплексному обслуживанию и ремонту зданий, сортировщик, сторож (вахтер), уборщик производственных и служебных помещений, упаковщик	133
	Итого:	

Таблица 6

№ п/п	Профессии служащих, специалистов	Кол-во вакансий, ед.
1	Врач (анестезиолог-реаниматолог, акушер-гинеколог, бактериолог, гастроэнтеролог, дерматолог, инфекционист, невролог, отоларинголог, офтальмолог, патологоанатом, педиатр, психиатр, стоматолог, терапевт, травматолог-ортопед, ультразвуковой диагностики, уролог, функциональной диагностики, хирург, физиотерапевт, эндокринолог, эндоскопист, рентгенолог и др.)	220
2	Медицинская сестра	100
3	Фельдшер (в т.ч. фельдшер-лаборант)	14
4	Инженер-программист	13
5	Специалист сферы строительства (инженер, начальник отдела, производитель работ (прораб), начальник участка)	11
6	Акушерка	10
7	Провизор, фармацевт	10
8	Лаборант (медицинский)	9
9	Музыкальный руководитель	8
10	Бухгалтер	8

Наибольший удельный вес занимают рабочие профессии (55,9%, 1 222 вакансий), на профессии служащих и специалистов приходится 44,1% (965 вакансии) от общего спроса работодателей.

Для замещения выбывающих работников бюджетной сферы продолжает действовать программа «Приглашение специалистов, обладающих специальностями, являющимися дефицитными для муниципальных и иных учреждений муниципального образования город Норильск». Участниками могут стать специалисты, прибывающие из других местностей и обладающие дефицитными специальностями (педагогические работники, медицинский персонал, работники отрасли культуры и спорта), а также молодые специалисты в возрасте до 30 лет, получившие на территории Норильска образование по дефицитной специальности или возвращающиеся в Норильск после получения такого образования в других городах.

В рамках дополнительных мер по стабилизации рынка труда в области содействия занятости населения в 2019 году КГКУ «Центр занятости населения города Норильска» (далее – ЦЗН) совместно с Администрацией города Норильска, АНО «Агентство развития Норильск» разработан проект «Развитие предпринимательства и самозанятости населения в рамках Стратегии социально-экономического развития муниципального образования город Норильск до 2030 года», основной целью которого стало увеличение уровня доступности мер поддержки для граждан, планирующих осуществлять предпринимательскую деятельность, а также усиление навыков

действующих предпринимателей по улучшению финансовых и производственных показателей.

Для достижения целевых показателей проекта в отчетном периоде был реализован комплекс мероприятий:

✓ круглый стол «Настоящее и будущее малого и среднего бизнеса города Норильска», где были подведены итоги комплексного исследования малого и среднего бизнеса в Норильске;

✓ Единый день самозанятости «Открой свое дело!», проведение которого позволило повысить информированность населения по вопросам создания, организации и ведения предпринимательской деятельности, получения поддержки на развитие собственного дела;

✓ тренинги «Азбука предпринимателя», где желающие начать собственное дело норильчане под кураторством экспертов формировали маркетинговые стратегии, осваивали организацию финансового и управленческого учета в бизнесе;

✓ тренинг «Финансовая поддержка» в рамках программ обучения АО «Корпорация «МСП» для субъектов малого и среднего предпринимательства и физических лиц.

В качестве еще одной меры по стабилизации рынка труда ЦЗН совместно с Администрацией города Норильска реализуются План мероприятий кадрового обеспечения муниципального образования город Норильск, действующий с марта 2014 года, и Проект в области содействия занятости населения города Норильска «Заполнение кадровой потребности работодателей – одно из важнейших условий развития территории», в рамках которых осуществляется:

– взаимодействие с организациями, входящими в корпоративную структуру «Норильский никель», осуществляющими деятельность на территории муниципального образования города Норильск по обеспечению квалифицированными кадрами с учетом текущей и перспективной потребности;

– проведение специализированных мероприятий (ярмарка вакансий, региональный совет кадровиков и др.);

– рассмотрение и решение вопросов, связанных с обеспечением кадрами отдельных сфер деятельности на заседаниях Координационного комитета содействия занятости населения муниципального образования город Норильск.

Также, в целях создания условий для повышения качества жизни граждан старшего поколения ЦЗН принимает участие в реализации федерального проекта «Старшее поколение», входящий в состав национального проекта «Демография». В рамках данного проекта реализуется специальная программа профессионального обучения и дополнительного профессионального образования граждан предпенсионного возраста на период до 2024 года, утвержденная распоряжением Правительства РФ от 30.12.2018 №3025-р. Численность участников мероприятий – 109 человек, из них 4 человека самовольно прекратили обучение.

IV. Уровень доходов и пенсионное обеспечение

Материальное благосостояние является одним из ключевых элементов, определяющих качество жизни, его финансовой основой. Уровень жизни населения является одним из важнейших социальных индикаторов и зависит от величины заработной платы, которая определяется политикой органов власти и частных компаний.

За 2019 год средняя заработная плата работающих в крупных и средних организациях составила 99 633 руб., увеличившись по отношению к 2018 году на 7,7%, что на порядок выше показателя:

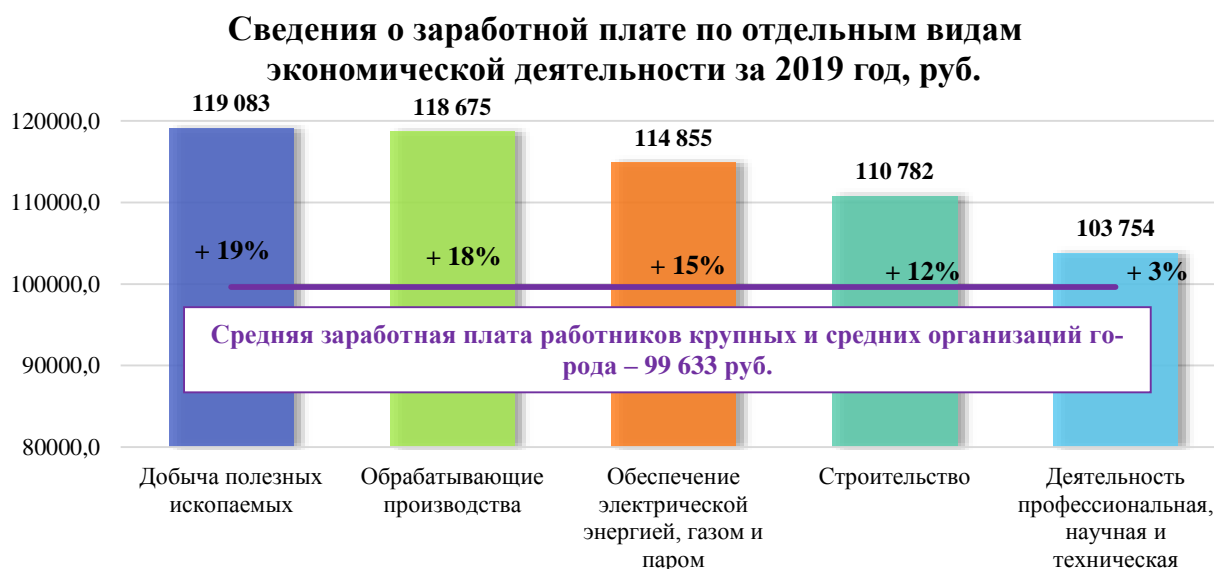
- ✓ РФ – в 1,8 раз (53 918 руб.);
- ✓ Красноярского края – в 1,8 раз (55 184 руб.);
- ✓ Сибирского федерального округа – в 2,1 раза (46 278 руб.).

Таблица 7

Среднемесячная заработная плата отдельных категорий работников

Наименование показателя	2018	2019	Отклонение	
			+/-	%
Среднемесячная заработная плата работников:				
- крупных и средних организаций города	92 550	99 633	7 082	107,7
- Заполярного филиала ПАО «ГМК «Норильский никель»	119 662	130 986	11 324	109,4
- финансируемых за счет средств местного бюджета	64 724	73 419	8 695	113,4

При этом лидерство по уровню оплаты труда по отношению к средней заработной плате работников крупных и средних организаций города традиционно сохраняется за такими видами экономической деятельности как, добыча полезных ископаемых, обрабатывающие производства, обеспечение электрической энергией, газом и паром, строительство, деятельность профессиональная, научная и техническая:



Среднемесячная заработная плата работников, финансируемых за счет средств местного бюджета в 2019 году составила 73 419 рублей, что на 13,4 % выше показателя предшествующего года (64 724 рублей).

В части оплаты труда работников бюджетной сферы были реализованы следующие мероприятия:

- продолжена работа по сохранению достигнутых по итогам 2018 года соотношений средней заработной платы работников, категории которых обозначены в Указах Президента Российской Федерации 2012 года, к показателю среднемесячного дохода от трудовой деятельности в соответствующем регионе;

- индексация оплаты труда.

В соответствии со статьями 135, 144 и 145 Трудового кодекса Российской Федерации, письмом министерства финансов Красноярского края от 02.11.2017 № 11-11/7362 с 1 января 2018 года произведена системная индексация окладов на 4 процента всех работников бюджетной сферы.

Повышение оплаты труда лиц, государственных гражданских служащих Красноярского края и муниципальных служащих муниципального образования город Норильск осуществлялось в соответствии со статьей 7 Закона Красноярского края «О краевом бюджете на 2018 год и плановый период 2019-2020 годов».

- обеспечение уровня оплаты труда низкокатегорированных работников на уровне не ниже минимального размера оплаты труда (далее – МРОТ).

Повышение МРОТ в 2018 году проводилось в два этапа: с 1 января до 9 489 руб., с 1 мая до 11 163 руб. (с учетом районного коэффициента (1,8) и полного размера процентной надбавки за работу в особых климатических условиях (80% для г. Норильска) – 24 671,4 руб. и 29 023,8 руб. соответственно).

С 01.01.2019 МРОТ составляет 11 280 (с учетом районного коэффициента (1,8) и полного размера процентной надбавки за работу в особых климатических условиях (80% для г. Норильска) – 29 328 руб.).

Кроме того, в соответствии с Законом Красноярского края от 29.10.2009 № 9-3864 «О системах оплаты труда работников краевых государственных учреждений» с 1 сентября 2018 года для муниципального образования город Норильск установлен уровень заработной платы в целях расчета региональной выплаты в размере 29 024 руб., с 1 января 2019 года – 29 328 руб. Региональная выплата для работника рассчитывается как разница между размером заработной платы, установленным в Законе, и месячной заработной платой конкретного работника при полностью отработанной норме рабочего времени и выполненной норме труда (трудовых обязанностей). На осуществление указанных выплат в 2019 году для города предусмотрена субсидия Красноярского края, порядок предоставления которой утвержден постановлением Правительства Красноярского края от 28.12.2010 № 654-п.

Немаловажную роль в структуре доходов населения играют пенсионные выплаты. Преимуществом проживания в районах Крайнего Севера (далее – РКС) является приобретение права на досрочную пенсию. Так, в соответствии с Федеральным законом «О страховых пенсиях» (п.1 ст. 32), страховая пенсия по старости назначается мужчинам по достижении возраста 60 лет, женщинам – 55 лет (если они проработали не менее 15 календарных лет в РКС).

Средний размер пенсии в городе по состоянию на 01.01.2020 года составил 23 782 руб., увеличившись на 315 рублей (1,3%) в сравнении с аналогичным показателем прошлого года (23 467 руб.). Рост пенсии в отчетном периоде обусловлен:

- индексацией пенсий с 01.01.2019 г. – увеличение страховых пенсий, в том числе фиксированной выплаты неработающим пенсионерам на 7,05%;

- индексацией социальных пенсий с 01.04.2019 г. на 2%;

– перерасчетом с 01.08.2019 г. страховой части пенсии работающим пенсионерам.

Таблица 8

Динамика среднего размера пенсии

Вид пенсии	руб.		
	На 01.01.2019	На 01.01.2020	Темп роста, %
Средний размер пенсии	23 467	23 782	101,3
Средний размер страховых пенсий	24 211	24 746	102,2
Средний размер пенсии по возрасту	24 724	25 306	102,3
Средний размер пенсии по инвалидности	17 200	17 815	103,5
Средний размер пенсии по случаю потери кормильца	15 743	16 191	103,0
Средний размер социальной пенсии	14 360	13 689	95,3
Минимальная пенсия по возрасту	8 726	8 818	101,0

Величина прожиточного минимума для пенсионеров, установленная постановлением Правительства Красноярского Края за IV квартал 2019 года составила – 13 304 рубля (+4,9 % к IV кварталу 2018 года – 12 679 рубля). Средний размер пенсии, сложившийся на 01.01.2020 года превысил установленный ВПМ в 1,7 раз.

V. Финансовое состояние территории

Общая сумма налоговых и неналоговых платежей, поступивших в консолидированный бюджет края за 2019 год составила 105 377,7 млн руб., в 1,8 раз превысив платежи аналогичного периода предыдущего года (+ 49 428,9 млн руб.; 2018 год – 55 948,8 млн руб.). Основными статьями доходов, обуславливающими рост налоговых и неналоговых платежей в отчетном периоде являются:

– **налог на прибыль организаций** – увеличился в 2,4 раза до 82 005,46 млн руб. к показателю за аналогичный период предыдущего года (+ 49 067,27 млн руб.), что связано с производственной деятельностью организаций на территории;

– **налог на доходы физических лиц (далее НДФЛ)** – вырос на 679,6 млн руб. (+3,0%), что обусловлено увеличением фондов оплаты труда на крупных предприятиях города;

– **налог на добычу полезных ископаемых** – вырос на 631,9 млн руб. (+9,4%), что также обусловлено производственной деятельностью организаций на территории.

Таблица 9

Налоги, сборы и иные обязательные платежи, собираемые в консолидированный бюджет края

Наименование показателя	Ед. изм.	На 01.01.19	На 01.01.20.	Темп роста, %	Абс. откл. (+/-)
Налоги, сборы и иные обязательные платежи, всего (без переходящих остатков)	млн руб.	55 948,8	105 377,7	<i>в 1,8 раза</i>	49 428,9
в т.ч. перечислено в:					

Наименование показателя	Ед. изм.	На 01.01.19	На 01.01.20.	Темп роста, %	Абс. откл. (+/-)
- краевой бюджет	млн руб.	48 446,9	95 844,4	<i>в 1,9 раза</i>	47 397,5
<i>Удельный вес</i>	%	86,6	91,0		
- городской бюджет (без безвозмездных перечислений)	млн руб.	7 502,0	9 533,3	127,1	2 031,3
<i>Удельный вес</i>	%	13,4	9,0		

Из общей суммы собранных поступлений в краевой бюджет перечислено 91,0% (95 844,4 млн руб.), что на 47 397,5 млн руб. или в 1,9 раз больше, чем в предыдущем году.

В 2019 году доходная часть городского бюджета города составила 20,6 млрд рублей, расходная часть порядка 19,2 млрд рублей, сложившийся профицит бюджета порядка 1,4 млрд рублей.

Таблица 10

Структура доходов и расходов городского бюджета

млн руб.

№ п/п	Наименование показателя	2018 год		2019 год		Темп роста, %
		Сумма	Уд. вес, %	Сумма	Уд. вес, %	
	Доходы – всего, в том числе:	17 901,4	100	20 634,5	100	115,2
1	Налоговые и неналоговые доходы, из них:	7 501,9	41,9	9 533,3	46,2	127,0
1.1	Налоговые доходы	5 605,6	31,3	8 282,0	40,1	147,7
1.2	Неналоговые доходы	1 896,2	10,5	1 251,3	6,0	65,9
2	Безвозмездные перечисления	10 399,4	58,0	11 101,2	53,7	106,7
	Расходы – всего	18 128,0	-	19 257,3	-	106,2

В структуре доходов городского бюджета налоговые поступления составляют 40,1 %. Большая часть – 49,5% от всех налоговых поступлений формируются за счет налогов от прибыли организаций, 45,8 % за счет налога на доходы физических лиц.

Неналоговые доходы составили 6,0 % от общей суммы доходов бюджета. Основными неналоговыми доходными статьями являются:

- доходы от использования имущества, находящегося в государственной и муниципальной собственности (60,0 % от неналоговых доходов);
- штрафы, санкции, возмещение ущерба (54,9 % от неналоговых доходов);
- доходы от продажи материальных и нематериальных активов (20,2 % от неналоговых доходов).

Безвозмездные перечисления за отчетный период составили 11 101,2 млн руб., что на 6,7 % больше, чем за 2018 год.

Основной характеристикой местного бюджета остается социальная направленность. Предусматривается исполнение публично-нормативных и иных социально значимых обязательств. Структура расходов бюджета за отчетный период представлена на диаграмме:

Структура расходов городского бюджета на 01.01.2020



Основными статьями расходов городского бюджета являются «Образование» – 51,14 %, «Национальная экономика» и «Общегосударственные вопросы» – 12,58% и 12% соответственно, «Жилищно-коммунальное хозяйство» – 9,19%, «Физическая культура и спорт» – 4,89%, «Социальная политика» – 5,03%, доли других расходных статей в структуре расходов бюджета незначительны.

VI. Муниципальный заказ

В 2019 году муниципальными заказчиками размещено закупок на общую сумму – 7 405,9 млн руб. (+21,6% к сопоставимому периоду прошлого года – 6 090,9 млн руб.), из них:

– МКУ «Управление муниципальных закупок» – 6 503,5 млн руб. (+22,1%, в 2018 году – 5 325,0 млн руб.);

– МКУ «Управление капитальных ремонтов и строительства» – 902,4 млн руб. (+17,8%, в 2018 году – 765,9 млн руб.).

Увеличение в 2019 году размещенных закупок в денежном выражении по отношению к 2018 году обусловлено увеличением лимитов ассигнований, выделенных на реализацию мероприятий по строительству (реконструкции) и ремонту муниципальных объектов.

Всего проведено аукционов, конкурсов и запросов котировок цен на сумму 6 462,6 млн руб. (что выше на 953,9 млн руб., чем за аналогичный период предыдущего года), из них сумма заключенных контрактов составила 6 233,5 млн руб.

(+18,4% или +969,8 млн руб., к показателю 2018 года). Экономия бюджетных средств за отчетный период составила 229,1 млн руб. или 3,5% от суммы централизованно осуществленных уполномоченными органами закупок.

Таблица 11

Информация о закупках, осуществленных в 2019 году

млн руб.

Способы	Количество объявленных закупок / совместных конкурсов и аукционов / количество закупок	Сумма размещенных закупок	Сумма осуществленных закупок (начальная сумма контрактов)	Сумма заключенных контрактов	Экономия средств бюджета
1.	2.	3.	4.	5.	6.
Аукцион в электронном формате	1 058 / 47 / 1 237	6 383,9	5 449,9	5 229,8	220,2
Запрос котировок	166	32,0	28,8	25,3	3,4
Открытый конкурс	18 / 5 / 159	990,0	983,9	978,4	5,5
ИТОГО:	1 242 / 52 / 1 396				
Итого по количеству закупок	2 586	7 405,9	6 462,6	6 233,5	229,1

Наиболее значимые закупки, осуществленные по итогам 2019 года:

1. Оказание услуг по комплексному техническому обслуживанию инженерных систем зданий (помещений) заказчика (792,4 млн руб.).
2. Оказание услуг по организации питания в общеобразовательных учреждениях и поставку продуктов питания для бюджетных учреждений (524,2 млн руб.).
3. Благоустройство города (359,5 млн руб.), в том числе:
 - выполнение ремонтно-строительных работ на территории, прилегающей к озеру Долгое, г. Норильск, Центральный район (43,1 млн. руб.);
 - обустройство детских игровых площадок (22,5 млн руб.);
4. Выполнение работ по ремонту квартир под переселение из аварийного и ветхого жилищного фонда города Норильска (127,0 млн руб.).
5. Выполнение ремонтно-строительных (строительно-монтажных) работ, в том числе:
 - 5.1. Ремонт помещений:
 - Управления информатизации и связи Администрации города Норильска для организации центра обработки данных, Центральный район, пл. Metallургов, д. 1 (81,2 млн руб.);
 - Управления социальной политики, города Норильска, Центральный район, ул. Советская, д. 14 (18,7 млн руб.);
 - зала хореографии МБУ «Дворец спорта «Арктика», г. Норильск, Центральный район, ул. Набережная Урванцева, д. 53 (18,0 млн руб.);
 - зрительного зала МБУК «КДЦ им. Вл. Высоцкого», г. Норильск, район Талнах, ул. Строителей, д. 17 (14,9 млн руб.);

– внутренних помещений МБУ «Лыжная база «Оль-Гуль», г. Норильск, Вальковское шоссе, с заменой проводниковой сети (14,5 млн руб.).

5.2. Модернизация системы аварийно-пожарной сигнализации на 10 объектах Управления общего и дошкольного образования и 3 объектах Управления культуры (69,0 млн руб.).

5.3. Замена ограждающих конструкций стен гаража-стоянки автоколонны № 3 МУП «НПОПАТ», расположенный по адресу: г. Норильск, промплощадка шахты «Маяк» рудника «Комсомольский» (36,1 млн руб.).

5.4. На объектах Управления общего и дошкольного образования:

- асфальтировка территории 7 объектов (24,2 млн руб.);
- замена системы отопления МБДОУ «Детский сад № 66 «Радость», г. Норильск, Центральный район, ул. Нансена, д. 10 (11,1 млн руб.); МБОУ «СШ № 27», г. Норильск, район Талнах, ул. М. Кравца, д. 8 А (6,5 млн руб.); МБОУ «СШ № 43», г. Норильск, район Талнах, ул. Рудная, д. 15 (12,2 млн руб.);
- устройство игровой площадки с отсыпкой и планировкой территории МБДОУ «Детский сад № 59 «Золушка», корп. 2, г. Норильск, Центральный район, ул. Московская, д. 29 (5,1 млн руб.).

5.5. Капитальный ремонт объектов наружного освещения улиц и домов, иллюминации, г. Норильск, район Талнах, улицы: Строителей, Пионерская, Кравца, Бауманская, Федоровского, Енисейская, Новая, Энтузиастов (14,3 млн руб.).

5.6. Ремонт фасадов зданий:

- МБУ «Спортивный комплекс «Кайеркан», Плавательный бассейн, г. Норильск, район Кайеркан, ул. Надеждинская, д. 16 А (14,0 млн руб.);
- Управления общего и дошкольного образования Администрации города Норильска (13,3 млн руб.);
- нежилого, отдельно стоящее здание, расположенное по адресу: г. Норильск, Центральный район, район станции Голиково (9,1 млн руб.).

5.7. Ремонт кровли объектов:

- нежилого отдельно стоящего здания, расположенное по адресу: город Норильск, Центральный район, ул. Энергетическая, зд. 14, стр. 1 (13,5 млн руб.);
- отдельно стоящего здания, расположенного по адресу: город Норильск, Центральный район, ул. Вокзальная, д. 2 Б (12,6 млн руб.).

5.8. Выполнение инженерных изысканий, обследовательских и проектных работ (разработка проектно-сметной документации), с обеспечением получения положительного заключения государственной экспертизы по объекту: Реконструкция очистных сооружений города Норильска, расположенных в г. Норильске, ул. Вокзальная, 9А (11,9 млн руб.).

5.9. Ремонт Площади Памяти Героев сооружение 1, г. Норильск, Центральный район (5,0 млн руб.).

Кроме того, большое внимание уделено организации работ по содержанию автомобильных дорог общего пользования местного значения на всей территории города Норильска, что включает ремонт дорог, тротуаров и бортовых камней, асфальтировка и обустройство дорог светофорными объектами. На данные виды работ в 2019 году осуществлены закупки на 2 797,1 млн руб.

В 2019 году доля объема закупок, осуществленных конкурентными способами, участниками которых являлись субъекты малого предпринимательства составила:

- в общем объеме закупок МКУ «УМЗ» – 18,7%;
- в общем объеме закупок МКУ «УКРиС» – 98,5%.

В сфере осуществления закупок приоритетной задачей по-прежнему остается увеличение количества закупок конкурентными способами для привлечения большего количества подрядчиков (поставщиков) с целью снижения начальной (максимальной) цены муниципальных контрактов в процессе проведения торгов.

VII. Участие территории в реализации четырехсторонних соглашений и государственных программах Красноярского края

В рамках участия в реализации 11 государственных программ Красноярского края (далее – ГП) плановый объем привлекаемых средств составил 2 418,5 млн руб., что ниже планового объема денежных средств 2018 года на 4,1% (2 523,1 млн руб.).

За отчетный период израсходовано 2 138,7 млн руб., что составляет 88,4% от плановых средств. Из них:

- по двум ГП, в рамках которых осуществляется финансирование мероприятий по четырехсторонним Соглашениям – израсходовано 767,4 млн руб. на переселение граждан и 430,9 млн руб. на модернизацию и развитие объектов социальной, инженерной инфраструктуры и жилищного фонда;
- в рамках подпрограммы «Дороги Красноярья» ГП «Развитие транспортной системы» на содержание автомобильных дорог общего пользования местного значения израсходовано 831,0 млн руб. (краевой бюджет);
- в рамках ГП «Содействие органам местного самоуправления в формировании современной городской среды» на благоустройство территорий – израсходовано 71,2 млн руб. (федеральный и краевой бюджеты);
- в рамках поступивших денежных средств по 9 ГП израсходовано 38,3 млн руб. (федеральный и краевой бюджет).

Таблица 12

Итоги участия в государственных программах Красноярского края за 2019 год

№	Наименование государственной программы/ заявитель	Выделено из КБ, тыс. руб.	Исполнение, тыс. руб.	% исполнения	Результат выполнения мероприятий в рамках ГП
Информация о денежных средствах, поступивших по итогам конкурсных процедур					
1	Развитие культуры и туризма	145,7	145,7	100,0	
1.1	МБУ «ЦБС»	145,7	145,7	100,0	Средства направлены на комплектование книжного фонда библиотеки: ФБ – 7,4 тыс. руб. КБ – 138,3 тыс. руб.
2	Развитие физической культуры и спорта	7 841,0	7 825,3	99,8	
2.1	Управление по спорту Администрации города Норильска	500,0	500,0	100,0	Средства израсходованы на приобретение оборудования и инвентаря для МБУ «Спортивный комплекс «Талнах»

№	Наименование государственной программы/ заявитель	Выделено из КБ, тыс. руб.	Исполнение, тыс. руб.	% исполнения	Результат выполнения мероприятий в рамках ГП
2.2	Управление по спорту Администрации города Норильска	1 991,3	1 991,3	100,0	Субсидия направлена на развитие детско-юношеского спорта: 1. Обеспечение оборудованием и спортивным инвентарем. 2. Обеспечение спортивной экипировкой в соответствии с Федеральным стандартом. 3. Обеспечение проезда к месту проведения спортивных мероприятий и обратно. 4. Обеспечение питанием и проживанием в период проведения спортивных и тренировочных мероприятий. 5. Осуществление медицинского обеспечения лиц, проходящих спортивную подготовку, в том числе организацию систематического медицинского контроля
2.3	Управление по спорту Администрации города Норильска	5 349,7	5 334,0	99,7	Субсидия направлена на выполнение требований федеральных стандартов спортивной подготовки: 1. Обеспечение проезда к месту проведения спортивных мероприятий (в т.ч. тренировочных) и обратно. 2. Обеспечение проживанием в период проведения спортивных и тренировочных мероприятий. 3. Обеспечение оборудованием и спортивным инвентарем, необходимым для прохождения спортивной подготовки, в соответствии с федеральным стандартом спортивной подготовки по виду спорта. 4. Обеспечение спортивной экипировкой в соответствии с федеральным стандартом
3	Молодежь Красноярского края в XXI веке	4 219,6	3 466,9	82,2	
3.1	Управление по спорту Администрации города Норильска (МБУ «Молодежный центр»)	4 219,6	3 466,9	82,2	Организация мероприятий МБУ «Молодежный центр» в рамках флагманских программ, реализуемых на территории города. За отчетный период проведено 18 мероприятий с охватом 20985 чел. Неиспользованный остаток в размере

№	Наименование государственной программы/ заявитель	Выделено из КБ, тыс. руб.	Исполнение, тыс. руб.	% исполнения	Результат выполнения мероприятий в рамках ГП
					<p>752,7 т.р. к концу года образовался по следующим причинам:</p> <ul style="list-style-type: none"> -в результате малого количества поддержанных проектов в рамках инфраструктурного проекта «Территория-2020» в связи с жесткими требованиями по реализации программ общественного развития (36 из 100 единиц); -в связи с сокращением продолжительности времени пребывания работников в командировках; -оплаты расходов при направлении студентов и спортсменов на мероприятия за счет Агентства Красноярского края; -сокращением средств на вознаграждения по договорам ГПХ в связи с самостоятельным проведением мероприятий сотрудниками МБУ «Молодежный центр»
4	Развитие инвестиционной, инновационной деятельности, малого и среднего предпринимательства на территории края	1 509,5	1 509,5	100,0	
4.1	УПРиУ	1 509,5	1 509,5	100,0	<p>Финансовая поддержка за счет средств краевого бюджета была оказана 3 субъектам предпринимательской деятельности на возмещение авансового лизингового платежа, уплачиваемого лизинговыми компаниям, на приобретение оборудования в целях создания и развития, либо модернизации производства товаров</p>
5	Содействие развитию местного самоуправления	15 602,8	15 436,4	98,9	
5.1	<p>Финансовое управление Администрации города Норильска</p> <p>МКУ «Управление капитальных ремонтов и строительства»</p>	3 602,8	3 602,8	100,0	<p>Денежные средства израсходованы на следующие направления:</p> <ul style="list-style-type: none"> - 360,3 тыс. руб. на поощрение сотрудников органов местного самоуправления в результате достижения наилучших показателей деятельности (исполнение Указа Президента РФ от

№	Наименование государственной программы/ заявитель	Выделено из КБ, тыс. руб.	Исполнение, тыс. руб.	% исполнения	Результат выполнения мероприятий в рамках ГП
					28.04.2008 № 607 «Об оценке эффективности деятельности органов местного самоуправления городских округов и муниципальных районов»); - 3 242,5 тыс. руб. на замену 115 оконных блоков в ДС №74
5.2		4 500,0	4 333,6	96,3	Средства направлены на ремонт металлической кровли здания МБОУ «СШ № 40» с выводом воздуховодов. Экономия в результате фактически выполненных работ составила 166,4 тыс. руб.
5.3	МКУ «Управление капитальных ремонтов и строительства»	7 500,0	7 500,0	100,0	Средства направлены на комплекс строительно-монтажных работ по ремонту здания МБУ «Дворец спорта «Арктика»: в зале хореографии, помещениях манежа, входной группе, замену светильников легкоатлетического манежа без замены проводниковой электрической сети
6	Создание условий для обеспечения доступным и комфортным жильем граждан Красноярского края	4 600,8	4 600,8	100,0	
6.1	Управление жилищного фонда Администрации города Норильска	4 600,8	4 600,8	100,0	Предоставлены социальные выплаты 12 молодым семьям на приобретение жилья: КБ – 2 923,3 тыс. руб.; ФБ – 1 677,5 тыс. руб.
7	Развитие образования	5 012,1	4 915,0	98,1	
7.1	Управление общего и дошкольного образования Администрации города Норильска	5 012,1	4 915,0	98,1	Средства направлены на устранение замечаний контрольно-надзорных органов в отношении МБОУ «Школа-интернат №2» в части приведения в соответствие с нормами СанПиН лестничных маршей учебного корпуса. Экономия в результате фактически выполненных работ составила 97,1 тыс. руб.
8	Охрана окружающей среды, воспроизводство природных ресурсов	9 996,9	0,0	-	

№	Наименование государственной программы/ заявитель	Выделено из КБ, тыс. руб.	Исполнение, тыс. руб.	% исполнения	Результат выполнения мероприятий в рамках ГП
8.1	Управление городского хозяйства Администрации города Норильска	9 996,9	0,0	-	Средства были выделены на приобретение контейнерного оборудования: - бункер ТКО 8 куб.м. 125 шт.; - контейнер ТКО 0,75 куб.м. 321 шт. Исполнение за отчетный период отсутствует по следующей причине: денежные средства были выделены в мае 2019 года, в результате мониторинга предложений от поставщиков был выявлен факт недостаточного финансирования на оплату цены контракта на приобретение оборудования. В конце сентября 2019 года было принято решение об увеличении софинансирования из МБ, после размещения заявки на поставку данного оборудования определен единственный участник, который впоследствии был включен в реестр недобросовестных поставщиков из-за отсутствия информации о выданной банковской гарантии в реестре банковских гарантий
9	Развитие транспортной системы	427,9	418,2	97,7	
9.1	Управление общего и дошкольного образования Администрации города Норильска	302,4	292,7	96,8	Средства направлены на приобретение электронных стендов с изображениями схем безопасного движения к общеобразовательным организациям для 7 образовательных учреждений города. Экономия по факту составила 9,7 т.р.
9.2	Управление общего и дошкольного образования Администрации города Норильска	70,5	70,5	100,0	Средства направлены на приобретение для дошкольных образовательных организаций оборудования, позволяющего в игровой форме формировать навыки безопасного поведения на дороге
9.3	Управление общего и дошкольного образования Администрации города Норильска	55,0	55,0	100,0	Приобретены световозвращающие приспособления для учащихся первых классов муниципальных общеобразовательных организаций
	ИТОГО:	49 356,3	38 317,8	77,6	

№	Наименование государственной программы/ заявитель	Выделено из КБ, тыс. руб.	Исполнение, тыс. руб.	% исполнения	Результат выполнения мероприятий в рамках ГП
Информация о денежных средствах, поступивших в рамках реализации четырехсторонних Соглашений					
1	Создание условий для обеспечения доступным и комфортным жильем граждан	992 200,0	767 365,0	77,3	
1.1	Управление жилищного фонда Администрации города Норильска	992 200,0	767 365,0	77,3	Вручены свидетельства 422 семьям (703 человека) на сумму 767 365,0 тыс. руб., из которых по состоянию на 01.01.2020 реализовано 386 свидетельств (639 человек) на сумму 699 478,1 тыс. руб. (срок реализации свидетельств – до 25.06.2020)
2	Реформирование и модернизация жилищно-коммунального хозяйства и повышение энергетической эффективности	469 726,1	430 895,0	91,7	
2.1	Управление жилищно-коммунального хозяйства Администрации города Норильска	469 726,1	430 895,0	91,7	<p>Средства направлены на:</p> <ol style="list-style-type: none"> 1. Модернизацию и капитальный ремонт объектов коммунальной инфраструктуры, работы выполнены на 14 объектах; 2. Сохранение устойчивости зданий перспективного жилищного фонда, работы выполнены на 74 объектах (35 зданий –завершение работ в 2019 году, 39 объектов – проектная документация); 4. Снос 1 здания по адресу: р-н Кайеркан, ул.Надеждинская, д.26; 3. Ремонт 160 квартир под переселение из аварийного и ветхого жилищного фонда. Неполное освоение денежных средств обусловлено: <ul style="list-style-type: none"> - отсутствием заявок от подрядчиков на выполнение работ по ремонту коллекторов; - длительным прохождением экспертизы достоверности сметной стоимости капитального ремонта объектов и ограниченной численностью подрядных организаций на территории (при выполнении работ по сохранению устойчивости зданий перспективного жилищного фонда);

№	Наименование государственной программы/ заявитель	Выделено из КБ, тыс. руб.	Исполнение, тыс. руб.	% исполнения	Результат выполнения мероприятий в рамках ГП
					-экономией по факту выполненных работ
ИТОГО:		1 461 926,1	1 198 260,0	82,0	
Информация о денежных средствах, поступивших на содержание автомобильных дорог общего пользования местного значения					
1	Развитие транспортной системы	836 033,2	830 992,1	99,4	
1.1	МКУ «Управление по содержанию и строительству автомобильных дорог города Норильска»	836 033,2	830 992,1	99,4	За отчетный период выполнено: - содержание 158,4 км автомобильных дорог общего пользования местного значения; - содержание и техническое обслуживание 16 видеокамер; - содержание линий наружного освещения улично-дорожной сети и автомобильных дорог
Информация о денежных средствах, поступивших в рамках реализации национального проекта «Жилье и городская среда»					
1	Содействие органам местного самоуправления в формировании современной городской среды	71 163,6	71 163,6	100,0	
1.1	Управление жилищно-коммунального хозяйства Администрации города Норильска	31 318,4	31 318,4	100,0	Благоустройство 12 дворовых территорий ФБ - 29 752,5 тыс. руб. КБ - 1 565,9 тыс. руб. Работы на объектах завершены, выполнено: Асфальтировка дворовых территорий (15 412 кв. м., в т.ч.: 13 648 кв.м. – дворовая территория, 1 764 кв.м. – проезды); Установка 18 скамеек, 21 светильника и 21 урны; Оборудованы 3 детских площадки.
1.2	Администрация города Норильска (Управление городского хозяйства)	39 845,2	39 845,2	100,0	Благоустройство общественных территорий: 1. Район Талнах, территория в районе ул. Маслова и ул. Бауманской 2. Район Кайеркан, зона отдыха в районе домов 9 и 15 по ул. Победы ФБ – 37 852,9 тыс. руб. КБ – 1 992,3 тыс. руб. Работы на объектах завершены
ВСЕГО:		2 418 479,2	2 138 733,5	88,4	

Реализация четырехсторонних Соглашений

На территории продолжается реализация 4-сторонних соглашений о взаимодействии и сотрудничестве между Министерством регионального развития Российской Федерации, Красноярским краем, муниципальным образованием город Норильск и ПАО «ГМК «Норильский Никель»:

1. В соответствии с заключенным соглашением **по направлению переселения граждан** в благоприятные для проживания регионы РФ предусматривалось ежегодное финансирование с общим объемом 1 773,2 млн руб. на переселение 1126 семей, в том числе за счет средств федерального бюджета – 830,0 млн руб., средств краевого бюджета – 113,2 млн руб. и средств ПАО «ГМК «Норильский Никель» в размере 830,0 млн руб.

С 2014 года началось сокращение финансирования мероприятий из федерального бюджета:

- в 2014 году – уменьшение на 5%, с 830,0 млн руб. до 788,5 млн руб.;
- в 2015 году – уменьшение на 54,5%, до 377,0 млн руб.

С 2016 года финансирование мероприятий из федерального бюджета полностью прекращено.

На 2019 год плановое финансирование программы переселения с учетом г. Дудинка составило 992,2 млн руб. за счет средств ПАО «ГМК «Норильский Никель» и средств краевого бюджета.

Таким образом, с 2016 года общее финансирование снижено на 44,0% (с 1 773,2 млн руб. в 2013 году до 992,2 млн руб. в 2019 году).

В 2019 году Управлением жилищного фонда Администрации города Норильска вручены свидетельства 422 семьям (703 человека) на сумму 767 365,0 тыс. руб., из которых по состоянию на 01.01.2020 реализовано 386 свидетельств (639 человек) на сумму 699 478,1 тыс. руб. (срок реализации свидетельств – до 25.06.2020).

За период 2011 – 2019 годов предоставлена возможность выезда в рамках реализации 4-х стороннего соглашения 6 732 семьям норильчан (13 440 чел.).

Действие Соглашения предусмотрено до 2020 года. В настоящее время на уровне Правительства Российской Федерации прорабатывается вопрос о включении соответствующих мероприятий в состав государственной программы Российской Федерации «Обеспечение доступным и комфортным жильем и коммунальными услугами граждан Российской Федерации». Кроме того, ПАО «ГМК «Норильский никель» считает целесообразным продолжить реализацию программы переселения граждан путем заключения нового Соглашения о сотрудничестве между Министерством Российской Федерации по развитию Дальнего Востока и Арктики, Министерством строительства Красноярского края, Администрацией города Норильска и ПАО «ГМК «Норильский никель» сроком на 10 лет (до 2030 года).

2. В соответствии с заключенным соглашением **по направлению модернизации и развитию объектов социальной, инженерной инфраструктуры и жилищного фонда** реализуются мероприятия в рамках подпрограммы «Развитие объектов социальной сферы, капитальный ремонт объектов коммунальной инфраструктуры и жилищного фонда муниципального образования город Норильск», утвержденной муниципальной программы «Реформирование и модернизация жилищно-коммунального хозяйства и повышение энергетической эффективности».

На реализацию мероприятий по данному направлению четырехсторонним соглашением предусматривалось ежегодное финансирование за счет средств феде-

рального бюджета в размере 60,0 млн руб. До 2014 года данные параметры выдерживались. Однако в 2015 году финансирование было сокращено на 55,0% с 60,0 млн руб. до 27,0 млн руб., а с 2016 года финансирование мероприятий из федерального бюджета полностью прекращено.

Таблица 13

Исполнение мероприятий по модернизации инженерной инфраструктуры и жилищного фонда за 2019 год по источникам финансирования

тыс. руб.

№ п/п	Направления и источники финансирования	План		Исполнение за 2019 год	
		2018	2019	сумма	% исп.
1	Модернизация и капитальный ремонт объектов коммунальной инфраструктуры	128 850,0	110 766,9	70 671,7	63,8
	- <i>краевой бюджет</i>	50 000,0	31 916,9	30 257,3	94,8
	- <i>внебюджетные средства (тарифная составляющая)</i>	78 800,0	78 800,0	40 384,1	51,2
	- <i>местный бюджет (софинансирование)</i>	50,0	50,0	30,3	60,6
2	Сохранение устойчивости зданий перспективного жилищного фонда	441 968,6	352 771,8	321 300,2	91,1
	- <i>краевой бюджет</i>	441 527,1	352 419,4	320 978,8	91,1
	- <i>местный бюджет (софинансирование)</i>	441,5	352,4	321,4	91,2
3	Снос аварийных и ветхих строений	20 592,2	20 692,2	18 823,3	91,0
	- <i>краевой бюджет</i>	20 571,6	20 571,6	18 706,6	90,9
	- <i>местный бюджет (софинансирование)</i>	20,6	120,6	116,7	96,8
4	Ремонт квартир под переселение из аварийного и ветхого жилищного фонда	118 547,3	64 884,7	61 013,3	94,0
	- <i>краевой бюджет</i>	117 901,3	64 818,2	60 952,3	94,0
	- <i>местный бюджет (софинансирование)</i>	646,0	66,5	61,0	91,7
	Итого по Программе:	709 958,1	549 115,6	471 808,5	85,9
	- <i>краевой бюджет</i>	708 800,0	469 726,1	430 895,0	91,7
	- <i>внебюджетные средства (тарифная составляющая)</i>	78 800,0	78 800,0	40 384,1	51,2
	- <i>местный бюджет (софинансирование)</i>	1 158,1	589,5	529,4	89,8

Общий плановый объем финансирования мероприятий по четырехстороннему соглашению за счет всех источников на 2019 год составил 549 115,6 тыс. руб. (в т.ч. средства краевого бюджета – 469,7 млн руб., внебюджетные средства (тарифная составляющая) – 78,8 млн руб., средства местного бюджета – 0,6 млн руб.), что ниже уровня 2018 года на 22,7% (709 958,1 млн руб.).

По состоянию на 01.01.2020 исполнение по мероприятиям за счет всех источников составило 471 808,5 тыс. руб. или 85,9% от плана, выполнены следующие работы:

1. По **модернизации и капитальному ремонту объектов коммунальной инфраструктуры** (ремонт коллекторов):

Всего в 2019 году за счет всех источников финансирования планировалось выполнение работ на 15 объектах по замене 5 428 м.п. инженерных сетей на сумму 110 766,9 тыс. руб.

Работы выполнены на 14 объектах, произведена замена 4 347,1 м.п. инженерных сетей на сумму 70 671,7 тыс. руб. (63,8% от плана):

- по работам, финансируемым за счет **бюджетных средств** (общий объем финансирования 31 966,9 тыс. руб., в т.ч. краевой бюджет – 31 916,9 тыс. руб. и местный бюджет – 50,0 тыс. руб.).

Работы выполнены в полном объеме на 2 объектах – 900 м.п. инженерных сетей на сумму 30 287,6 тыс. руб. (94,7% от плана), в т.ч. краевой бюджет – 30 257,3 тыс. руб. и местный бюджет – 30,3 тыс. руб., экономия по факту выполненных работ составила 1 679,3 тыс. руб.:

- канализация пр. Солнечный (р-н Центральный, проезд Солнечный), замена 592 м.п. инженерных сетей;

- коллектор по ул. Набережной Урванцева (г. Норильск, ул. Набережная Урванцева), замена 308 м.п. инженерных сетей.

- по работам, финансируемым за счет **внебюджетных источников** (тарифной составляющей), подрядные организации выполнили работы на 12 объектах (3 447,1 м.п., план 4 709,0 м.п. инженерных сетей) на сумму 40 384,1 тыс. руб. (51,2% от плана 78 800 тыс. руб.):

- магистральные сети ул. Ветеранов, коллектор по ул. Ветеранов, замена 340,7 м.п. инженерных сетей;

- камера переключения объектов «Теплосеть по ул. Ленинградской», замена 35,1 м.п. инженерных сетей;

- инженерные коммуникации (р-н Талнах, ул. Таймырская), замена 589,5 м.п. инженерных сетей;

- коллектор г. Норильск ул. Комсомольская, д. 47а, д. 47б, д. 49в, замена 201,8 м.п. инженерных сетей;

- коллектор г. Норильск, ул. Набережная, д.9, д.15, замена 558,6 м.п. инженерных сетей;

- коллектор г. Норильск пр-т Ленинский, д.24, замена 214,8 м.п. инженерных сетей;

- коллектор г. Норильск, ул. Хантайская, д. 13, замена 222 м.п. инженерных сетей;

- вводной коллектор г. Норильск, р-н Талнах, ул. Таймырская, д.32, д.30, замена 454,8 м.п. инженерных сетей;

- коллектор г. Норильск р-н Кайеркан, ул. Надеждинская, замена 465,4 м.п. инженерных сетей;

- коллектор г. Норильск р-н Кайеркан, ул. Строительная, д.2г, замена 97,8 м.п. инженерных сетей;

- вводной коллектор г. Норильск, р-н Талнах ул.Рудная, д.13, замена 111,9 м.п. инженерных сетей;

- вводной коллектор г. Норильск, р-н Талнах ул.Федоровского, д. 6 - 1, 2 к., д. 8 - 1, 2 к., замена 154,7 м.п. инженерных сетей.

Причиной неполного освоения внебюджетных средств является более поздний срок начала работ на некоторых объектах, в связи с чем завершение планируется в 2020 году.

2. По **мероприятию «Сохранение устойчивости зданий перспективного жилищного фонда»** на 2019 год были запланированы работы на 42 зданиях и подготовка проектной документации для 49 объектов для осуществления работ в 2020 году на общую сумму 352 771,8 тыс. руб. за счет всех источников (352 419,4 – краевой бюджет; 352,4 тыс. руб. – местный бюджет).

Кассовое исполнение на отчетную дату составило 321 300,2 тыс. руб. или 91,1% от плана (средства краевого – 320 978,8 тыс. руб. и средства местного бюджетов – 321,4 тыс. руб.).

В отчетном периоде выполнены работы:

- на 35 объектах – работы полностью завершены;
- для 39 объектов подготовлена проектная документация.

Причинами неполного выполнения работ по запланированным объектам являются:

- ограниченная численность подрядных организаций, осуществляющих работы по восстановлению конструкций «0» цикла на территории, в связи с чем конкурсы по отбору подрядных организаций на строительные-монтажные работы на отдельные объекты не состоялись, выполнение работ будет перенесено на 2020 год;
- неполучение (несвоевременное получение) заключений Красноярской краевой государственной экспертизы о достоверности определения сметной стоимости на объекты.

3. По **сносу аварийных и ветхих строений** в 2019 году был запланирован снос 1 здания по адресу: р-н Кайеркан, ул.Надеждинская, д.26 на сумму 20 692,2 тыс. руб. (средства краевого – 20 571,6 тыс. руб. и средства местного бюджетов – 120,6 тыс. руб.).

Кассовое исполнение по состоянию на 01.01.2020 составило 18 823,3 тыс. руб. или 91,0% от плана (средства краевого – 18 706,6 тыс. руб. и средства местного бюджетов – 116,7 тыс. руб.).

Демонтаж здания выполнен в полном объеме, экономия в сумме 1 868,9 тыс. руб. сложилась по факту выполненных работ.

4. По **ремонту квартир под переселение из аварийного и ветхого жилищного фонда** в 2019 году планировалось отремонтировать 160 квартир на сумму 64 884,7 тыс. руб. (за счет средств краевого – 64 818,2 тыс. руб. и местного бюджетов – 66,5 тыс. руб.).

По состоянию на 01.01.2020 работы выполнены в полном объеме на всех объектах, кассовое исполнение составило 61 013,3 тыс. руб. или 94,0% от плана (средства краевого – 60 952,3 тыс. руб. и средства местного бюджетов – 61,0 тыс. руб.), экономия в сумме 3 871,4 тыс. руб. сложилась по факту выполненных работ.

VIII. Реализация Указа Президента РФ от 7 мая 2018 года № 204 «О национальных целях и стратегических задачах развития Российской Федерации на период до 2024 года»

7 мая 2018 года Президентом РФ подписан Указ № 204 «О национальных целях и стратегических задачах развития Российской Федерации на период до 2024 года» (далее – Указ), направленный на осуществление прорывного научно-технологического и социально-экономического развития РФ, увеличения численности населения страны, повышения уровня жизни граждан, создания комфортных условий для их проживания, а также условий и возможностей для самореализации и раскрытия таланта каждого человека.

В соответствии с Указом Правительством РФ сформированы национальные проекты по 13 стратегическим направлениям:

- здравоохранение;
- образование;
- демография;
- культура;
- безопасные и качественные автомобильные дороги;
- жилье и городская среда;
- экология;
- наука;
- малое и среднее предпринимательство и поддержка индивидуальной предпринимательской инициативы;
- цифровая экономика Российской Федерации;
- производительность труда и поддержка занятости;
- международная кооперация и экспорт;
- комплексный план модернизации и расширения магистральной инфраструктуры.

Федеральные органы исполнительной власти сформировали паспорта федеральных проектов, которые вошли в состав национальных проектов. В свою очередь, Правительством Красноярского края были разработаны и утверждены паспорта региональных проектов.

В 2019 году город Норильск принимал участие в реализации 6 национальных проектов.

1. Национальный проект «Здравоохранение»

В рамках национального проекта:

- приобретено медицинское оборудование (установка ангиографическая с принадлежностями) для КГБУЗ «Норильская межрайонная больница №1» с целью рентгеновской диагностики заболеваний сердечно-сосудистой системы, интервенционных процедур (стентирования, ангиопластики) – 65 000,0 тыс. руб.;
- проведены работы по капитальному ремонту помещений КГБУЗ «Норильская межрайонная детская больница», приобретено оборудование – 37 997,8 тыс. руб.;
- приобретено программное обеспечение для КГБУЗ «Норильская станция скорой медицинской помощи» – 340,0 тыс. руб.

2. Национальный проект «Демография»

В рамках национального проекта:

- Управлением социальной политики Администрации города Норильска производился прием документов от граждан и направление их в КГКУ «Центр социальных выплат Красноярского края». Денежные средства в местный бюджет не поступают. За отчетный период осуществлялись:
 - выплаты на ребенка в возрасте от 1,5 до 3 лет, которому временно не предоставлено место в государственной (муниципальной) образовательной организации, реализующей основную образовательную программу дошкольного образования. Размер выплат в 2019 году – 4 109 руб. По состоянию 01.01.2020 выплаты получили 229 семей на 257 детей;

- ежемесячные выплаты в связи с рождением (усыновлением) первого ребенка. Размер выплат в 2019 году – 16 741,0 руб. По состоянию 01.01.2020 выплаты получили 469 семей;

- единовременное пособие при рождении одновременно двух и более детей с учетом расходов на доставку и пересылку. Размер пособия в 2019 году – 97 170,0 руб. (с учётом услуг кредитных организаций). По состоянию 01.01.2020 пособие получили 29 семей на 58 детей;

- выплаты краевого материнского (семейного) капитала (имеют право на краевой материнский капитал: женщины, родившие (усыновившие) третьего ребенка или последующих детей начиная с 1 июля 2011 года; мужчины, являющиеся единственными усыновителями третьего ребенка или последующих детей, если решение суда об усыновлении вступило в законную силу начиная с 1 июля 2011 года). Размер краевого материнского капитала в 2019 году – 142 287,0 руб. По состоянию на 01.01.2020 оформлено и выдано 352 сертификата;

- Государственное учреждение – Управление Пенсионного фонда Российской Федерации в г. Норильске Красноярского края осуществляет сбор заявлений от граждан, устанавливает право на получение материнского (семейного) капитала и направляет заявления в краевое отделение.

Средства материнского (семейного) капитала переводятся из федерального бюджета в бюджет Пенсионного фонда Российской Федерации по заявке Пенсионного фонда РФ. Объем финансирования отражается в бюджете Пенсионного фонда РФ. Перечисление средств (части средств) материнского (семейного) капитала гражданам по заявлениям о распоряжении средствами (частью средств) материнского (семейного) капитала, поданным в территориальные органы ПФР Красноярского края осуществляется Государственным учреждением – Отделением Пенсионного фонда РФ по Красноярскому краю.

Размер материнского (семейного) капитала в 2019 году – 453 0260 руб. За период 01.01.2019 – 31.12.2019 гражданами получены средства материнского (семейного) капитала:

- на улучшение жилищных условий – 481,2 млн руб.;
- на образование детей – 9,3 млн руб.;
- на ежемесячную выплату в связи с рождением (усыновлением) второго ребенка – 1 529,3 тыс. руб.

- КГКУ «Центр занятости населения города Норильска» осуществлялась организация профессионального обучения и дополнительного профессионального образования лиц предпенсионного возраста.

В 2019 году были доведены лимиты бюджетных обязательств на обучение 25 граждан предпенсионного возраста в размере 2 158,1 тыс. руб. (средства федерального бюджета – 2 050,2 тыс. руб.; краевой бюджет – 107,9 тыс. руб.). Денежные средства в местный бюджет не поступают.

По итогам 2019 года приняли участие 109 человек. Общие расходы составили 1 445,8 тыс.руб. (средства федерального бюджета – 1 373,5 тыс.руб.; краевой бюджет – 72,3 тыс.руб.), в том числе:

- обучение 39 граждан предпенсионного возраста, из них 4 человека самостоятельно прекратили обучение, на сумму 486,0 тыс.руб. (было заключено 11 государственных контрактов на оказание услуг по обучению лиц предпенсионного возраста с КГБОУ ДПО «Красноярский центр профориентации и развития квалификаций»,

КГБПОУ «Норильский техникум промышленных технологий и сервиса», ЧОУ ДПО «Корпоративный университет «Норильский никель», ФГБОУ ВО «Норильский государственный индустриальный институт», АНО ДПО «Институт профессионального контрактного управления», МАУ ДО «Норильский центр безопасности движения»);

- выдано 19 образовательных сертификатов – 595,0 тыс.руб.;
- выплачена стипендия лицам предпенсионного возраста в период профессионального обучения – 50,4 тыс.руб.;
- произведено возмещение работодателям (МУП «КОС», ООО «НОК», ООО «ЗСК») расходов на профессиональное обучение 51 работника предпенсионного возраста – 314,4 тыс.руб.

3. Национальный проект «Культура»

В рамках национального проекта:

- осуществлена поставка музыкальных инструментов (пианино) в 4 учреждения дополнительного образования: норильская, кайерканская и талнахская детская школа искусств; музыкальная школа;
- по итогам конкурса поддержки кинозалов в поселках и городах России с населением менее 500 тысяч человек, проводимом федеральным Фондом социальной и экономической поддержки отечественной кинематографии, МБУК «КДЦ им. Вл. Высоцкого» приобретено проекционное и звуковое оборудование на сумму 4 874,0 тыс. руб.

За счет средств местного бюджета проведены работы по капитальному ремонту зрительного зала и помещений на сумму 10 101,0 тыс. руб. (7 288,7 тыс. руб. – ремонтные работы; 2 812,3 тыс. руб. – приобретение кресел в зрительный зал);

- организовано бесплатное очное обучение в Академии Русского балета им. А.Я. Вагановой для преподавателя оганерской детской школы искусств (оплата дороги за счет средств местного бюджета);

– два сотрудника МБУ «Централизованная библиотечная система» прошли повышение квалификации в Томском филиале Российской академии народного хозяйства и государственной службы при Президенте Российской Федерации за счёт средств федерального бюджета;

- организовано дистанционное обучение заместителя директора музейно-выставочного комплекса в Санкт-Петербургском государственном институте культуры и директора художественной школы в Дальневосточном государственном институте культуры;

– по итогам конкурсного отбора на получение межбюджетных трансфертов для создания виртуального концертного зала победителем признана Талнахская городская библиотека (МБУ «Централизованная библиотечная система»). Денежные средства федерального бюджета в размере 1 000,0 тыс. руб. предусмотрены на 2020 год.

4. Национальный проект «Безопасные и качественные автомобильные дороги»

В рамках национального проекта за счет средств краевого бюджета в размере 418,2 тыс. руб. проведены мероприятия, направленные на обеспечение безопасного участия детей в дорожном движении:

- приобретены и распространены 2 758 световозвращающих приспособлений среди учащихся первых классов 37 общеобразовательных учреждений – 55,0 тыс. руб.;
- приобретено 7 электронных стендов с изображением схем безопасного движения к общеобразовательным организациям для 7 учреждений – 292,7 тыс. руб.;
- приобретено оборудование, позволяющее в игровой форме формировать навыки безопасного поведения на дороге, для МАДОУ «Детский сад №2 «Умка» – 70,5 тыс. руб.

5. Национальный проект «Жилье и городская среда»

В рамках национального проекта для территории было выделено финансирование в размере **76 672,8** тыс. руб., в том числе:

- федеральный бюджет – 67 605,4 тыс. руб.;
- краевой бюджет – 3 558,2 тыс. руб.;
- местный бюджет – 4 317,2 тыс. руб.;
- средства заинтересованных лиц – 1 192,0 тыс. руб., в том числе средства местного бюджета – 135,1 тыс. руб. (собственника помещений).

В рамках выделенного финансирования проведены следующие работы:

1. Благоустройство 12 дворовых территорий многоквартирных домов

Планный объем финансирования на реализацию данного направления составил **34 410,4** тыс. руб., из них:

- федеральный бюджет – 29 752,5 тыс. руб.;
- краевой бюджет – 1 565,9 тыс. руб.;
- местный бюджет – 1 900,0 тыс. руб.;
- средства заинтересованных лиц – 1 192,0 тыс. руб., в том числе средства местного бюджета – 135,1 тыс. руб. (собственника помещений).

Таблица 14

Адресный перечень дворовых территорий

№ п/п	Адрес	Виды работ				
		Асфальтирование дворовой территории, кв.м.	Установка светильников, шт.	Установка скамеек, шт.	Установка урн, шт.	Оборудование детской площадки, шт.
Центральный район						
1	ул. Завенягина, д. 6	1 069	4	4	4	1
2	пр. Ленинский, д.25	1 619	7			
3	ул. Ленинградская, д. 7	996	4			
4	ул. Комсомольская, д. 9	1 646				
5	ул. Комсомольская, д. 15	1 737				
район Талнах						
6	ул. Кравца, д. 2			2	2	1
7	ул. Енисейская, д.22	1 625		4	4	
8	ул. Дудинская, д. 7	1 898	1	1	1	
9	ул. Полярная, д. 13	1 127	1	1	1	

№ п/п	Адрес	Виды работ				
		Асфальти- ров-ка дво- ровой терри- тории, кв.м.	Уста- новка све- тильни- ков, шт.	Уста- новка скамеек, шт.	Уста- новка урн, шт.	Оборудова- ние детской площадки, шт.
10	ул. Маслова, д. 10	2 278	3	3	3	1
район Кайеркан						
11	ул. Надеждинская, д. 2Б	1 097		2	4	
12	ул. Шахтерская, д. 6	320	1	1	2	
	ИТОГО	15 412	21	18	21	3

Формирование перечня дворовых территорий многоквартирных домов для благоустройства было произведено при непосредственном участии граждан.

Все работы выполнены и оплачены в полном объеме.

2. Благоустройство 2 общественных территорий

Плановый объем финансирования на реализацию данного направления составил **42 262,4** тыс. руб., из них:

- федеральный бюджет – 37 852,9 тыс. руб.;
- краевой бюджет – 1 992,3 тыс. руб.;
- местный бюджет – 2 417,2 тыс. руб.

Выбор территорий для благоустройства произведен с учетом предложений жителей города:

- общественная территория в районе ул. Маслова – ул. Бауманская, район Талнах

Общая площадь благоустроенной территории – 1 417,5 м².

Выполнены следующие виды работ:

- планировка территории благоустройства;
- устройство монолитного железобетонного поребрика – 86,7 м.п.;
- устройство газонов – 31,0 м²;
- устройство ограждений – 52,5 м.п.;
- установка детского игрового и спортивного оборудования – 25 шт. (в том числе детский игровой комплекс для детей с ограниченными возможностями);
- установка скамеек и урн – 20 шт.;
- установка фонарей освещения – 3 шт.

- зона отдыха в районе домов 9 и 15 по ул. Победы, район Кайеркан

Общая площадь благоустроенной территории – 8 251,0 м².

Выполнены следующие виды работ:

- устройство площадок из бетона – 2 208,98 м²;
- устройство прогулочных дорожек – 740 м²;
- размещение 2 комплектов оборудования детских игровых площадок для возрастных групп с 3 до 7 лет и с 7 до 14 лет;
- установка композиции «Я люблю Кайеркан» из металла с подсветкой;
- установка композиции из бетонных плит различной конфигурации;
- установка МАФ «Дерево жизни» – 3 шт.;
- установка фонарей освещения – 32 шт.;
- устройство сценической площадки для проведения массовых мероприятий;
- установка скамеек и урн.

Все работы выполнены и оплачены в полном объеме.

6. Национальный проект «Экология»

В рамках национального проекта предусматривались средства местного бюджета на оплату услуг по озеленению территории в летний период в размере 9 720,7 тыс. руб.

Кассовое исполнение по состоянию на 01.01.2020 составило 7 492,6 тыс. руб. или 77,1% от плана.

Неполное освоение денежных средств обусловлено расторжением контрактов по району Кайеркан и Талнах в связи с внесением подрядчика в реестр недобросовестных поставщиков.

IX. Развитие учреждений социально-культурной сферы

9.1 Развитие системы общего и дошкольного образования

Сеть отрасли образования в отчетном периоде в сравнении с 2018 годом сократилась на 2 ед.:

- МБДОУ «Детский сад №31 «Малыш» реорганизовано путем присоединения к МБДОУ «Детский сад №82 «Сказка»;
- МБДОУ «Детский сад №48 «Золотая рыбка» реорганизовано путем присоединения к МБДОУ «Детский сад №68 «Ладушки».

Таким образом, количество учреждений, подведомственных Управлению общего и дошкольного образования, по состоянию на 01.01.2020 составило 84 ед.

Таблица 15

Сеть учреждений отрасли Образования

Наименование вида учреждения	Количество учреждений	
	01.01.2019	01.01.2020
Средние общеобразовательные школы	29	29
Гимназии	6	6
Лицеи	1	1
Школа–интернат основного общего образования	1	1
Дошкольные образовательные учреждения	41	39
Учреждения дополнительного образования	6	6
Методический центр	1	1
Обеспечивающий комплекс учреждений общего и дошкольного образования	1	1
Всего:	86	84

Организация предоставления дошкольного образования

Таблица 16

Основные показатели деятельности по дошкольному образованию

№ п/п	Наименование показателя	Ед. изм.	2018 год	2019 год	Абс.откл. +/-
1	Количество учреждений дошкольного образования/плановая наполняемость, в т.ч.:	ед./мест	41/ 12 841	39/ 12 746	-2/ -95
1.1	Количество учреждений, здания которых нахо-	ед./мест	-	-	-

№ п/п	Наименование показателя	Ед. изм.	2018 год	2019 год	Абс.откл. +/-
	дятся в аварийном состоянии или требуют капитального ремонта				
2	Списочная численность детей на отчетную дату, в т.ч.:	чел.	12 891	12 613	-278
2.1	раннего возраста	чел.	2 201	2 191	-10
2.2	дошкольного возраста	чел.	10 690	10 422	-268
3	Среднесписочная численность детей за отчетный период, в т.ч.:	чел.	12 377	12 707	330
3.1	раннего возраста, из них:	чел.	2 099	2 412	313
3.1.1	<i>оздоровительных групп</i>	<i>чел.</i>	<i>21</i>	<i>15</i>	<i>-6</i>
3.2	дошкольного возраста, из них:	чел.	10 278	10 295	17
3.2.1	<i>оздоровительных групп</i>	<i>чел.</i>	<i>73</i>	<i>63</i>	<i>-10</i>
3.2.2	<i>круглосуточных групп</i>	<i>чел.</i>	<i>39</i>	<i>38</i>	<i>-1</i>
3.2.3	<i>с нарушениями речи</i>	<i>чел.</i>	<i>279</i>	<i>381</i>	<i>102</i>
3.2.4	<i>с нарушениями зрения</i>	<i>чел.</i>	<i>13</i>	<i>10</i>	<i>-3</i>
3.2.5	<i>с задержкой психического развития</i>	<i>чел.</i>	<i>78</i>	<i>107</i>	<i>29</i>
4	Среднеявочная численность детей, в т.ч.:	чел.	8 948	9 334	386
4.1	раннего возраста	чел.	1 503	1 696	193
4.2	дошкольного возраста	чел.	7 445	7 638	193
5	Количество групп раннего возраста в т.ч.:	гр.	110	117	7
5.1	<i>оздоровительных групп</i>	<i>гр.</i>	<i>1</i>	<i>1</i>	<i>0</i>
6	Количество дошкольных групп, в т.ч.:	гр.	441	434	-7
6.1	<i>оздоровительных групп</i>	<i>гр.</i>	<i>4</i>	<i>2</i>	<i>-2</i>
6.2	<i>круглосуточных групп</i>	<i>гр.</i>	<i>3</i>	<i>3</i>	<i>0</i>
6.3	<i>с нарушениями речи</i>	<i>гр.</i>	<i>38</i>	<i>40</i>	<i>2</i>
6.4	<i>с нарушениями зрения</i>	<i>гр.</i>	<i>2</i>	<i>1</i>	<i>-1</i>
6.5	<i>с задержкой психического развития</i>	<i>гр.</i>	<i>11</i>	<i>11</i>	<i>0</i>
7	Штатная/ср. списочная численность воспитателей в учреждениях дошкольного образования, в т.ч.:	ед./чел.	1 053,29/ 987,6	1 098,56/ 993,8	45,3/ 6,2
7.1	численность воспитателей высшей категории	чел.	189	202	13
8	Количество детей, имеющих льготу по оплате за содержание в МБ(А)ДОУ (по категориям льгот), в т.ч.	чел.	1 750	1 817	67
8.1	<i>дети-инвалиды (льгота 100%)</i>	<i>чел.</i>	<i>113</i>	<i>118</i>	<i>5</i>
8.2	<i>дети-сироты и дети, оставшиеся без попечения родителей (льгота 100%)</i>	<i>чел.</i>	<i>48</i>	<i>43</i>	<i>-5</i>
8.3	<i>дети с туберкулезной интоксикацией (льгота 100%)</i>	<i>чел.</i>	<i>69</i>	<i>68</i>	<i>-1</i>
8.4	<i>многодетные (льгота 50%)</i>	<i>чел.</i>	<i>1 520</i>	<i>1 588</i>	<i>68</i>
9	Средняя наполняемость групп, в т.ч.:	чел.	27,4	23,1	-4,3
9.1	раннего возраста	чел.	23,1	20,7	-2,4
9.2	дошкольного возраста	чел.	28,5	23,7	-4,8
10	Состоит на очереди по устройству в МБ(А)ДОУ детей (по районам), в т.ч.:	чел.	5 245	5 148	-97
10.1	от 0 – 1,5 лет	чел.	3 286	2 986	-300
10.2	от 1,5 – 3 лет	чел.	1 959	2 013	54
10.3	от 3 – 7 лет	чел.	0	149	149
11	Количество детей, поставленных в очередь по устройству в МБ(А)ДОУ	чел.	3 194	2 322	-872
12	Количество детей, выбывших из очереди по устройству в МБ(А)ДОУ	чел.	3 847	3 153	-694
13	Количество детей, находящихся на оформлении в МБ(А)ДОУ	чел.	61	100	39

№ п/п	Наименование показателя	Ед. изм.	2018 год	2019 год	Абс.откл. +/-
14	Обеспеченность дошкольными образовательными учреждениями детей в возрасте от 1-го до 6 лет ¹	%	77,4	74,8	-2,6
15	Доля детей в возрасте от 3 до 7 лет, получающих дошкольную образовательную услугу в общей численности детей от 3 до 7 лет ²	%	100,0	89,1	-10,9
16	Доля детей в возрасте от 5 до 7 лет, получающих дошкольные образовательные услуги ³	%	100,0	94,5	-5,5
17	Общая площадь учреждений дошкольного образования	м2	169 359,4	170 642,4	1 283
18	Количество зданий учреждений дошкольного образования	шт.	46	46	0
18.1	отдельно стоящие	шт.	45	45	0
18.2	встроенные помещения	шт.	1	1	0

¹ Показатель рассчитывается по методике к Указу Президента Российской Федерации от 28.04.2008 № 607 «Об оценке эффективности деятельности органов местного самоуправления городских округов и муниципальных районов» исходя из:

– 12 373 чел. – численности детей от 1 до 6 лет посещающих ДООУ (статистические данные формы ФСН №85-к);

– 52 чел. – численность детей, оформленных на семейную форму получения дошкольного образования (без зачисления в МБ(А)ДООУ);

– 16 621 чел. – численности детей от 1-го до 6 лет на территории муниципального образования город Норильск по состоянию на 01.01.2019.

Обеспеченность = $(12\ 373 + 52) * 100\% / 16\ 621 = 74,8\%$

² Показатель представлен из расчета численности детей от 3 до 7 лет, посещающих МБДООУ + численность детей, оформленных на семейную форму получения дошкольного образования (без зачисления в МБ(А)ДООУ) – 10 420 + 52 и численности детей указанной возрастной группы на территории – 14 317 (за вычетом 2 561 детей в возрасте 6-7 лет, обучающихся в СШ по форме РИК-76 (14 317 - 2 561 = 11 756))

Обеспеченность = $(10\ 420 + 52) * 100\% / 11\ 756 = 89,1\%$

³ Показатель представлен из расчета списочной численности детей от 5 до 7 лет, посещающих МБДООУ + численность детей, оформленных на семейную форму получения дошкольного образования (без зачисления в МБ(А)ДООУ) – 5 628 + 30 и численности детей указанной возрастной группы на территории – 8549 (за вычетом 2 561 детей в возрасте 6-7 лет, обучающихся в СШ (8 549 - 2 561 = 5 988))

Обеспеченность = $(5\ 628 + 30) * 100\% / 5\ 988 = 94,5\%$

В сети функционирует 39 дошкольных образовательных учреждений. По состоянию на 01.01.2020 плановое количество мест в садах уменьшилось на 95 ед. в сравнении с прошлым годом и составило 12 746 мест. Уменьшение произошло за счет пересмотра расчета площади групповых комнат в соответствии с п. 1.9 СанПиН.

Списочная численность детей на 01.01.2020 составила 12 613 чел., что на 133 чел. ниже плановой наполняемости садов. Данный факт сложился в результате того, что дети находятся на стадии оформления в детские сады, а также за счет ожидаемого открытия 2 корпуса МБДООУ «ДС № 86 «Брусничка» в районе Талнах на ул. Бауманской, д 21 после завершения реконструкции.

Среднесписочная численность по отношению к прошлому году в целом выросла на 2,7% (+330 детей), в основном за счет увеличения количества детей раннего возраста.

В очереди на устройство детей в дошкольные образовательные учреждения состоит 5 148 детей, что на 97 чел. меньше 2018 года (5 245 детей), что связано с миграционными процессами на территории города. По состоянию на 01.01.2020 очередность в возрастной категории от 3 до 7 лет составила 149 чел.

По состоянию на 01.01.2020, с целью оказания коррекционно-педагогической помощи функционируют 52 группы компенсирующей направленности (на 1 групп больше по сравнению с 2018 годом), из них:

- для детей с нарушением речи – 40 (на 2 группы больше, чем в 2018 году);
- для детей с амблиопией, косоглазием – 1 (на 1 группу меньше, чем в 2018 году);
- для детей с задержкой психического развития – 11 (аналогично 2018 году).

В детских садах № 68 «Ладушки», № 86 «Брусничка» функционируют 3 группы круглосуточного пребывания воспитанников.

С целью предоставления обучения воспитанников, нуждающихся в длительном лечении, детей-инвалидов по адаптированным образовательным программам дошкольного образования, организовано:

1. Индивидуальное обучение на дому. Обучение проводят педагоги детских садов, для детей до 3 лет - 1 час в неделю, для детей от 3 до 4 лет - 2,5 часа в неделю.

2. Семейное образование. Обучение проводят родители (законные представители) воспитанников, которые получают консультационную поддержку по воспитательно-образовательным вопросам на базе консультационных центров (детских садах № 1 «Северок», № 2 «Умка», № 3 «Солнышко», № 5 «Норильчонок», № 18 «Полянка» (р-н Талнах), № 36 «Полянка» (р-н Кайеркан), № 81 «Конек-Горбунок», № 82 «Сказка»).

В соответствии с приоритетными направлениями и планом мероприятий по созданию специальных условий получения образования детьми с инвалидностью и обучающимися с ограниченными возможностями здоровья организована беспрепятственная среда для детей-инвалидов, передвигающихся на инвалидных колясках в детских садах № 1 «Северок», № 97 «Светлица».

Реализация программ дошкольного образования обеспечивает полное и целостное развитие воспитанников детских садов, которые продемонстрировали высокий уровень творческих способностей в фестивалях, конкурсах детского творчества:

- конкурс детского рисунка и плаката по пропаганде безопасности дорожного движения «Дорожный патруль предупреждает» – приняли участие более 120 воспитанников;

- творческий фестиваль воспитанников детских садов города Норильска «Солнышко в ладошках» – приняли участие 107 воспитанников из 12 дошкольных образовательных учреждений;

- фестиваль-конкурс детской песни «Солнечный круг» – приняли участие 85 воспитанников;

- конкурс «Юное поколение» – приняли участие 30 воспитанников;

- шашечный турнир среди воспитанников детских садов – приняли участие 78 воспитанников;

- городская спартакиада среди воспитанников детских садов города Норильска – приняли участие 740 воспитанников.

Проведен комплекс мероприятий «Я познаю мир», направленный на популяризацию идей толерантности среди детей и приуроченный ко Дню защиты детей. Участие приняли более 6 500 воспитанников.

Спартакиада семей воспитанников дошкольных учреждений проходила 23.07.2019 на базе МБУ «Молодежный центр», участвовали 25 семейных команд из 25 дошкольных учреждений. Победителями стали команды детских садов № 5 «Норильчонок», № 9 «Зимушка»; № 32 «Снегирек».

В период с 03 июня по 23 августа 2019 года 15 дошкольных учреждений приняли участие в озеленении, посадках, уходе за растениями на участках, прилегающих к их территории.

В рамках участия в конкурсе социальных проектов благотворительной программы ЗФ ПАО «ГМК «Норильский никель» «Мир новых возможностей» выделены гранты 2 дошкольным образовательным учреждениям, одержавшим победу в 2018 году.

Грантовая поддержка направлена на реализацию проектов в 2019-2020 гг.:

Таблица 17

№ п/п	Название проекта	Учреждение	Краткое описание	Сумма, тыс. руб.
1	«Счастливое детство» (срок реализации с 15.03.2019 по 31.12.2019)	МБДОУ «ДС №3 «Солнышко»	Создание для семей с детьми с ОВЗ комфортных и безопасных условий в дошкольном учреждении для успешной адаптации ребенка в социуме	699,97
2	«Family-центр «Важна каждый ребенок» (срок реализации с 15.03.2019 по 15.03.2020)	МБДОУ «ДС №46 «Надежда»	Специалисты центра будут оказывать раннюю коррекционно – профилактическую помощь семьям, воспитывающим детей с нарушениями в развитии или высокой степенью риска появления нарушений в возрасте от 1 до 3 лет	648,40
	Итого:			1 348,37

Организация предоставления общего образования

Таблица 18

Основные показатели общего образования

№ п/п	Наименование показателя	Ед. изм.	2018	2019	Абс.откл., +/-
1	Кол-во общеобразовательных учреждений	ед.	37	37	0
1.1	кол-во МБ(А)ОУ, которые имеют классы очно-заочного и заочного обучения	ед.	1	1	0
1.2	кол-во МБ(А)ОУ, которые имеют специальные классы для детей с ОВЗ	ед.	4	3	-1
1.3	кол-во «интернатных» учреждений	ед.	1	1	0
2	Кол-во учреждений, здания которых находятся в аварийном состоянии или требуют капитального ремонта	ед./мест	1/669	0/0	-1/ -669
3	Кол-во классов/учащихся всего, в т.ч.:	кл./чел.	1 124/ 24 080	1 127/ 24 133	3/ 53
3.1	Кол-во классов/учащихся в МБ(А)ОУ по параллелям (очное обучение, без учета специальных классов для детей с ОВЗ)	кл./чел.	1 096/ 23 746	1 102/ 23 827	6/ 81
3.2	Кол-во классов/учащихся в МБ(А)ОУ, обучающихся в специальных классах для детей с ОВЗ	кл./чел.	12/ 102	9/ 77	-3/ -25
3.3	Кол-во классов/учащихся в МБ(А)ОУ, занимающихся по очно-заочной, заочной форме	кл./чел.	7/ 87	7/ 91	0/ 4

№ п/п	Наименование показателя	Ед. изм.	2018	2019	Абс.откл., +/-
3.4	Кол-во классов/учащихся в «интернатных» учреждениях по параллелям	кл./чел.	9/ 145	9/ 138	0/ -7
	в т.ч.: детей-сирот (постоянно-проживающих)	чел.	42	22	-20
	приходящих	чел.	103	0	-103
4	Кол-во классов/учащихся, занимающихся у логопеда	кл./чел.	37/ 752	37/ 762	0/ 10
5	Количество детей с ОВЗ, обучающихся индивидуально на дому	чел.	82	83	1
6	Количество детей-инвалидов, обучающихся индивидуально на дому	чел.	69	73	4
7	Кол-во групп/детей в группах продленного дня	гр./чел.	216/ 4 828	215/ 4 745	-1/ -83
7.1	средняя наполняемость групп продленного дня	чел.	22,4	22,1	-0,3
8	Кол-во школ с 5-дневной формой обучения	ед.	-	-	-
9	Кол-во школ с 6-дневной формой обучения	ед.	37	37	0
10	Кол-во МБ(А)ОУ, работающих в одну смену	ед.	24	22	-2
11	Кол-во МБ(А)ОУ, работающих в две и более смены	ед.	13	15	-2
11.1	Количество школьников, занимающихся во вторую смену	чел.	1 724	2 110	386
12	Количество выпускников, освоивших программы среднего общего образования за завершивший учебный год	чел.	1 289	1 286	-3
13	Количество выпускников, получивших аттестат о среднем общем образовании	чел.	1 200	1 272	72
14	Количество выпускников, получивших аттестаты с отличием о среднем общем образовании	чел.	151	108	-43
15	Обеспеченность учащихся площадями*	м ² на 1го учащегося	5,8	5,7	-0,1
16	Средняя наполняемость классов	чел.	21,4	21,4	0,0
17	Площадь зданий образовательных учреждений (учебные и учебно-вспомогательные помещения) **	м2	138 702,0	137 650,0	-1 052,0

*Расчет показателя выполнен из расчета общей суммы площадей учебных и учебно-вспомогательных помещений образовательных учреждений. Ранее расчет осуществлялся из расчета суммы общих площадей образовательных учреждений

**Информация указана в соответствии с данными форм государственной отчетности – ОО-2.

В 2018 году было признано аварийным здание, закрепленное за МАОУ «Гимназия № 4» в Центральном районе на ул. Пушкина, д. 8. Как юридическое лицо МАОУ «Гимназия № 4» продолжает функционировать на базе школы №1, гимназии №1 и школы-интернат №2. В 2019 году здание передано Управлению имущества Администрации города Норильска в соответствии с договором от 13.09.2018 № 1463 о закреплении муниципального недвижимого имущества.

Численность обучающихся в сравнении с 2018 годом увеличилась на 53 чел. и составила 24 133 человека, что на 0,2% выше показателя прошлого года. В школах функционируют 1 127 классов (+3 ед. по сравнению с 2018 годом). Количество школ, работающих в одну смену – 22 ед. (в 2018 году – 24 ед.).

Все школы работают в режиме 6-дневной рабочей недели, в режиме пятидневной недели обучаются только ученики 1-х классов (в соответствии с СанПиН), а также часть учеников 2-9 классов по решению общеобразовательных учреждений.

На территории города был проведен ЕГЭ в досрочный период (с 20.03.2019 по 08.04.2018), в котором участвовали 1 человек из образовательных учреждений (экстерн), выпускница текущего учебного года; 23 человека из учреждений среднего профессионального образования и 63 человека – выпускники прошлых лет.

В 2018-2019 учебном году в одиннадцатых и двенадцатых классах (21 учащийся МБОУ «СШ №8» по образовательной программе среднего общего образования, рассчитанной на три учебных года) обучались 1 286 человек, из них 3 человека не допущены к государственной итоговой аттестации по образовательным программам среднего общего образования. Таким образом, количество выпускников составило 1 283 чел. (с учетом 1 выпускника, сдавшего ЕГЭ в досрочный период).

Для детей с ОВЗ, детей-инвалидов, инвалидов (13 человек) были созданы условия для успешного прохождения государственной итоговой аттестации в форме ЕГЭ. По решению государственной экзаменационной комиссии продолжительность экзамена для данной категории выпускников была увеличена на 1,5 часа.

С 2019 года выпускник для прохождения государственной итоговой аттестации может выбрать только один уровень по математике: или базу, или профиль.

Не получили среднего (полного) общего образования в 2019 году 11 человек.

Таким образом, в 2019 году количество выпускников, получивших аттестат о среднем общем образовании, составило 1 272 чел.

108 выпускников получили аттестаты о среднем общем образовании с отличием и медаль «За особые успехи в учении» (2018 году – 151 человек).

В рамках благотворительной программы «Мир новых возможностей» ЗФ ПАО «ГМК «Норильский никель» 7 общеобразовательных учреждений за 2019 год получили гранты в конкурсе социальных проектов на общую сумму 1 801,45 тыс. руб. на следующие проекты:

Таблица 19

№ п/п	Название проекта	Учреждение	Краткое описание	Сумма, тыс. руб.
1	Клуб естественных наук	МБОУ «СШ № 20»	Создание клуба естественных наук для проведения опытов по химии и физике	88,6
2	Старые игры для новых детей	МБОУ «СШ № 21»	Знакомство детей с традиционными играми при помощи создания клуба «Dream Club» и проведения чемпионата среди школ, а также содействие развитию положительных взаимоотношений в детском коллективе	100,0
3	«Норильск.2D» – Город в профессиях	МБОУ «СШ № 6»	Знакомство учащихся со спектром различных профессий г. Норильска при помощи роликов, которые будут выходить на канале YouTube «Норильск 2D»	100,0
4	Ступени успеха		Проектный офис по поддержке и сопровождению проектных школьных команд на этапах разработки и реализации социальных проектов школьников и педагогов	1 000,0

№ п/п	Название проекта	Учреждение	Краткое описание	Сумма, тыс. руб.
5	Этнотеатр «Сказки народов Таймыра»	МБОУ «СШ № 37»	Создание условий для раскрытия творческих способностей детей, знакомства с культурой, обрядами, традициями и праздниками коренных народов Таймыра. Участники этнотеатра смогут не только озвучивать куклы, но и сами изготавливать персонажей и реквизит на мастер-классах педагогов школы и приглашенных специалистов Норильского колледжа искусств	214,0
6	ОВЗ – Очень Важные Знания	МБОУ «СШ № 40»	Проект предназначен для детей, имеющих ограниченные возможности здоровья и детей-инвалидов. Творческие мероприятия, игры, мастер-классы, занятия и конкурсы будут способствовать формированию умения взаимодействия со сверстниками и взрослыми в школе и внеучебной деятельности	100,0
7	Юные книголюбы	МБОУ «СШ № 41»	Привлечение учащихся к чтению через творческую деятельность	100,0
8	Будь готов к ГТО	МБОУ «Гимназия № 11»	Проект направлен на увеличение количества обучающихся, желающих выполнить испытания Всероссийского физкультурно-спортивного комплекса «Готов к труду и обороне» через формирование потребности в регулярных занятиях физической культурой.	98,85
Итого:				1 801,45

Результаты учебной деятельности

В сравнении с отчетным периодом прошлого года незначительно изменился такой показатель учебной деятельности, как качество знаний обучающихся – снижение на 1,1 п.п. Показатель успеваемости остался на прежнем уровне – 99,3%.

Таблица 20

Основные показатели учебной деятельности

Показатель /уч.	2017 – 2018 уч.	2018 – 2019 уч.
Качество*	50,3%	49,2%
Успеваемость**	99,3%	99,3%

* - обучаются на «хорошо» и «отлично»

** - обучаются на «удовлетворительно», «хорошо» и «отлично»

Учащиеся 4-7-х и 11-х классов участвовали во Всероссийских проверочных работах (ВПР) по разнопрофильным предметам.

Всероссийские проверочные работы – это комплексный проект в области оценки качества образования, направленный на развитие единого образовательного пространства в Российской Федерации, мониторинг введения Федеральных государственных образовательных стандартов (ФГОС), формирование единых ориентиров

в оценке результатов обучения, единых стандартизированных подходов к оцениванию образовательных достижений обучающихся. ВПР в 2019 году проводились с использованием Федеральной информационной системы оценки качества образования – ФИС ОКО. Для обучающихся 4, 5, 6 классов оценочные процедуры проводились в штатном режиме, в 7 и 11 – в режиме апробации, по решению общеобразовательного учреждения.

В этом году впервые при проведении ВПР в 4-х классах школы сами определяли удобную дату в рамках отведенной для этого недели. Также при проведении всех ВПР в 4-х классах и ВПР по русскому языку и математике в 5-х использовалась автоматическая генерация вариантов проверочных работ для каждой из школ на основе банка заданий ВПР.

В 11 классах ВПР проводятся для обучающихся, не выбравших ЕГЭ по соответствующим предметам. Они дают возможность оценить уровень подготовки обучающихся по этим предметам в конце 11 (или 10) класса.

Таблица 21

Результаты Всероссийских проверочных работ

Предмет	Класс	Максимальный первичный балл	Количество участников	Норильск		Российская Федерация	
				Успеваемость %	Качеств-во %	Успеваемость %	Качеств-во %
Русский язык	4	38	2245	98,1	75,6	95,4	69,6
Математика	4	20	2120	99,5	83,2	97,6	79,0
Окружающий мир	4	32	2090	99,7	83,0	99,1	78,9
Русский язык	5	45	2130	88,3	49,7	86,5	49,9
Математика	5	20	1987	88,6	52,7	88,4	54,1
История	5	15	2193	93,3	54,1	92,1	53,0
Биология	5	27	2155	97,3	62,9	97,1	60,8
Русский язык	6	51	1389	84,4	44,2	83,5	44,5
Математика	6	16	1854	89,8	45,4	88,6	48,1
История	6	20	1779	92,9	56,1	91,8	54,3
Биология	6	30	1871	95,7	64,1	93,2	57,0
География	6	37	1779	94,9	42,2	96,1	54,3
Обществознание	6	23	1840	95,5	54,0	93,3	55,3
Русский язык	7	47	1469	83,3	39,2	80,6	36,3
Математика	7	19	1462	92,2	53,1	91,2	50,8
История	7	25	1289	95,4	61,9	93,3	54,2
Биология	7	35	1251	97,9	61,2	91,3	52,3
География	7	37	1221	87,9	28,1	89,6	35,5
Обществознание	7	23	1369	87,5	43,1	85,1	39,4
Физика	7	23	1044	87,1	35,2	87,5	37,2
Английский язык	7	30	390	76,2	35,3	74,2	32,3
Немецкий язык	7	30	2	100,0	100,0	73,8	26,0
География	10	21	169	97,6	62,7	96,8	64,8
География	11	21	531	99,6	82,4	98,9	73,9
Физика	11	27	747	97,7	59,6	96,6	56,5
Химия	11	33	764	80,5	70,3	72,9	71,9
Биология	11	32	765	99,7	80,8	97,8	78,1
История	11	21	866	99,7	82,1	97,7	78,6
Английский язык	11	22	648	99,7	87,8	99,2	91,2
Английский язык (письм. + устн.)	11	32	35	100,0	100,0	98,6	84,1
Немецкий язык	11	22	2	100,0	100,0	96,8	72,5

Предпрофильная подготовка и профильное обучение, профессионально-ориентированная работа в образовательных учреждениях

В 2019-2020 учебном году продолжается работа по развитию специализированных профессионально-ориентированных классов.

В 10 общеобразовательных учреждениях были открыты и продолжают функционировать:

- математические классы (МБОУ «СШ № 1 с углубленным изучением физики и математики им. А.П. Завенягина»);
- медицинские классы (МБ(А)ОУ «Гимназии № 5, 48»);
- классы для обучающихся, мотивированных на получение инженерных специальностей, востребованных в ЗФ ПАО «ГМК «Норильский Никель» (инженерные классы) (МБОУ «Гимназия № 11», «СШ № 9, 42»);
- юридические классы (МБОУ «СШ № 14»);
- педагогические классы (МБОУ «Гимназия № 5», МБОУ «СШ № 37»);
- экономические классы (МБОУ «Гимназия №5»);
- классы МЧС (МБОУ «СШ №31»);
- естественнонаучные классы (МБОУ «Лицей № 3»).

С целью повышения эффективности профориентационной работы в рамках сотрудничества с КГКУ «Центр занятости населения г. Норильска» продолжает реализовываться краевой добровольческий профориентационный проект «Твои горизонты»: на базе 30 общеобразовательных учреждений созданы волонтерские профориентационные отряды с общим количеством 314 участников. В апреле проведена итоговая творческая встреча волонтеров профориентации на базе МБОУ «Средняя школа № 23», на которой были представлены творческие отчеты каждого отряда, подведены итоги.

В течении 2019 года проведены следующие профориентационные мероприятия:

- пилотный проект «Сегодня школьник – завтра выпускник» (1 060 человек посетили Дни открытых дверей старшеклассников);
- проект «Содействие повышению уровня финансовой грамотности населения и развитию финансового образования в Российской Федерации» (5 МБ(А)ОУ внедрили в свою образовательную деятельность программу «Основы финансовой грамотности», 282 старшеклассника приняли участие в ее реализации);
- Всероссийская программа «Дни финансовой грамотности в учебных заведениях» (3 020 участников из 6-11-х классов);
- чемпионат рабочих профессий «Умные игры» (МБУ ДО «СЮТ») (143 участника);
- конкурс «Мечтая о будущей карьере» (в конкурсе участвовало 34 общеобразовательных учреждений и 21 педагог, 50 старшеклассников стали победителями и призерами);
- фестиваль творчества «Век открытий» (26 команд-участниц, охвачено более 320 обучающихся);
- квест-игра «100 шагов к успеху» (команды от 36 школ с учащимися из 8-11-х классов);
- форум профориентационных технологий «Профориентация 21 века» (около 600 человек приняли участие в форуме);

- социальный проект «Школа виртуального моделирования» для учащихся 8-х классов (542 участника);
- проект «Школа профориентационного волонтерства» (функционировал на базе 3-х учреждений-партнеров для 30 волонтеров-профориентаторов МБОУ);
- участие в научно-практических конференциях ПТК и НТПТиС с научно-исследовательскими работами на профориентационные темы (представлено более 50 работ);
- клуб «Карьера» на базе МБУ «ЦБС» (9 встреч, которые посетили более 300 обучающихся);
- «Слет добровольцев» - итоговое мероприятие волонтерских отрядов в рамках деятельности краевого профориентационного движения «Твои горизонты» состоялся на базе МБОУ «Гимназия № 1» (110 участников);
- проект «Каникулярная школа «Профессиональный ориентир». В течение первого полугодия 2019 года профпробами в рамках проекта охвачены 250 обучающихся;
- конкурс «Мечтая о будущей карьере» для обучающихся 10-11 классов (71 участник);
- фестиваля «Навигатор будущего» (33 участника).

В рамках Краевого единого дня профориентации в марте 2019 года во всех общеобразовательных учреждениях проведено 395 разнообразных профориентационных мероприятий, общая численность участников акции составила 10 374 человека.

В 2019-2020 учебном году в рамках плана профориентационной работы в сентябре каждое общеобразовательное учреждение Норильска приняло участие в профориентационной Акции «Урок Компании». Организаторами акции традиционно являются Управление корпоративных проектов ЗФ ПАО «ГМК «Норильский никель» и Управление общего и дошкольного образования. 138 молодых специалистов Компании пришли 06 сентября 2019 года в каждый первый класс Норильска и совместно с педагогами провели единый профориентационный «Урок Компании». Главными участниками ежегодной акции стали 2 692 первоклассника, получившие в качестве подарка в честь начала школьной жизни книгу «Книга о том, как металлы построили города».

Реализация здоровьесберегающих технологий обучения в учебно-воспитательной деятельности

В целях определения инновационных аспектов деятельности образовательных учреждений специалистами МБУ «Методический центр» был проведен анализ образовательных методик и технологий, применяемых в образовательных учреждениях по итогам 2019 года.

Согласно полученным данным общепедагогические технологии являются основным организационно-методическим и управленческим инструментарием образовательной деятельности общеобразовательных учреждений.

Реализация приоритетных задач развития системы образования способствует активному использованию педагогами здоровьесберегающих, информационно-коммуникационных, игровых, групповых технологий, коллективных способов обучения.

Применение здоровьесберегающих технологий решает актуальную для города задачу сохранения и укрепления здоровья обучающихся. В условиях интенсификации образования используются медико-гигиенические и физкультурно-оздоровительные технологии. В связи с введением инклюзивного образования в образовательных учреждениях активно применяются следующие здоровьесберегающие технологии: работа с палочками Кюизинера, биоэнергопластика, ритмопедия, методика скорописи (из опыта работы с детьми с ДЦП), артикуляционная гимнастика с элементами биоэнергопластики, интеллектуальное развитие младшего школьника с ЗПР и др.

Выбор педагогами общеобразовательных учреждений данных технологий способствует достижению планируемых результатов освоения основной образовательной программы начального, основного и среднего общего образования, а также создает основу для формирования базовых компетенций обучающихся: информационных, коммуникативных, самоорганизации и самообразования.

С целью создания здоровьесберегающей образовательной среды, сохранения, укрепления и развития здоровья учеников, в МБ(А)ОУ имеется современная материальная, учебно-методическая и кадровая база, позволяющая в полном объеме проводить мероприятия по оздоровлению и сохранению здоровья учащихся и работников. Во всех общеобразовательных учреждениях:

- разработаны комплексные программы по здоровьесбережению;
- организованы педагогические Службы (Центры, кафедры, МО, советы, творческие группы), которые осуществляют комплексное сопровождение системы по формированию здорового и безопасного образа жизни обучающихся;
- применяются здоровьесберегающие технологии при организации учебной деятельности;
- организована физкультурно-оздоровительная, спортивно-массовая, профилактическая работа;
- используется специальное оборудование для организации оздоровительной деятельности;
- организована система просветительской и методической работы с участниками образовательного процесса по вопросам здорового и безопасного образа жизни.

Наиболее актуальными и востребованными технологиями на уровнях начального и основного общего образования являются «Технология деятельностного метода обучения», разработанная под руководством Л.Г. Петерсон, «Технология проектного обучения», а также технологии «Формирования универсальных учебных действий» и «Портфолио». При этом «Технология проектного обучения» занимает лидирующую позицию на всех уровнях обучения.

Организация питания и летнего отдыха

Важное значение имеет организация горячего питания учащихся в образовательных учреждениях, поскольку рациональное питание является одним из важнейших факторов сохранения здоровья детей.

Среднее количество питающихся по состоянию на 01.01.2020 составило 20 865 человек, что на 3,0% выше предыдущего года (20 144 чел.), в результате чего доля учащихся, получающих услуги по организации питания в общеобразовательных учреждениях, составила 86,5% от общего количества учащихся (24 133 чел.).

Доля обучающихся, обеспеченных бесплатным питанием как мерой дополнительной социальной поддержки, составляет 13,6% от количества питающихся. В льготной категории питающихся следующее распределение:

- 14,2% составляют обучающиеся из многодетных семей;
- 4,4% – из семей одиноких родителей;
- 37,8% – обучающиеся с ОВЗ;
- 41,7% – малообеспеченные семьи;
- 1,5% – обучающиеся из семей, находящихся в социально опасном положении;
- 0,4% – дети-сироты (МБОУ «Школа-интернат №2»).

В 2019 году были организованы следующие направления отдыха и занятости детей:

- организация выезда в оздоровительные лагеря для детей различных социальных групп – 881 чел. (в 2018 – 918 чел.);
- городские оздоровительные лагеря с дневным пребыванием детей на базе муниципальных образовательных учреждений, подведомственных Управлению общего и дошкольного образования Администрации города Норильска – 1 245 чел. (в 2018 – 1 335 чел.);
- военно-патриотический лагерь «Мальчишки Севера» – 100 чел., сохранено на уровне 2018 года;
- городские трудовые отряды школьников – 916 чел. (в 2018 – 821 чел.);
- краевые трудовые отряды старшеклассников – 100 чел., сохранено на уровне 2018 года.

*Выездные оздоровительные лагеря, расположенные на территории
Красноярского края*

В детском санаторно-оздоровительном лагере «Солнечный – 2» в период летних каникул 2019 года организован отдых 440 юных северян. Из них:

- 60 человек – воспитанники МБОУ «Школа-интернат № 2»;
- 50 детей из малообеспеченных семей;
- 30 детей с ограниченными возможностями здоровья;
- 30 детей профильного отряда туристско-краеведческой направленности;
- 30 детей профильного отряда физкультурно-спортивной направленности;
- 120 учащихся спортивных школ, занимающихся волейболом, баскетболом, боксом, прыжками на батуте, дзюдо;
- 40 воспитанников МБУ «РЦ «Виктория»;
- 80 детей по путевкам предоставленным Министерством социальной политики Красноярского края.

*Выездные оздоровительные лагеря, расположенные за пределами
Красноярского края*

В период летних каникул 2019 года организован отдых 441 ребенка в лагерях, расположенных за пределами Красноярского края:

- 150 детей в детском санатории «Вита» (г. Анапа, Краснодарский край);
- 50 воспитанников профильного отряда в КОЦ «Премьера» (г. Анапа, Краснодарский край);
- 241 воспитанник спортивных школ (Московская область).

*Отдых, оздоровление и занятость детей и подростков на территории
Городские оздоровительные лагеря с дневным пребыванием детей*

В период с 03.06.2019 по 02.08.2019 на территории была организована работа 12 городских оздоровительных лагерей (общей численностью 1 245 чел., включая п. Снежногорск). Для детей реализована комплексная программа воспитательной работы «Адрес детства – Норильск», организованы Спартакиада «Юный Олимпиец», увлекательный квест на местности «Тропа безопасности», в парке стадиона «Заполярьник» - праздник физкультуры «Все во двор!», выезды в учреждения культуры, познавательные экскурсии, тренинги и занятия со специалистами службы профилактики наркомании. Период пребывания в лагере был определен с 08:30 до 18:00, организовано трехразовое питание, для детей младше 10 лет предусматривался дневной сон.

Военно-патриотический лагерь «Мальчишки Севера»

В период с 17.06.2019 по 15.07.2019 на территории города был организован военно-патриотического лагерь «Мальчишки Севера». Воспитанниками лагеря стали 100 мальчишек в возрасте от 9 до 14 лет (включительно). Организация жизнедеятельности лагеря осуществляется Управлением общего и дошкольного образования Администрации города Норильска при поддержке городских структур и общественных объединений. Распорядок дня в лагере приближен к распорядку дня в Вооруженных силах РФ с учетом возрастных особенностей и возможностей детей, рекомендаций врача и педагога-психолога. Приоритетное право оформления в лагерь предоставляется подросткам из семей «группы риска», малообеспеченных семей, семей, попавших в трудную жизненную ситуацию.

Трудовые отряды школьников

В летний период с 17.06.2019 по 16.08.2019 создано 810 временных рабочих мест (в 2018 году – 703) для трудовой занятости подростков в возрасте от 14 до 18 лет в качестве подсобных рабочих в муниципальных учреждениях, подведомственных Управлению общего и дошкольного образования (654 места), Управлению по спорту (60 мест), Управлению социальной политики (12 мест), Управлению по делам культуры и искусства (24 места). Кроме того, временные рабочие места создавались на базе городских организаций жилищно-коммунальной сферы (60 мест). Всего было сформировано 58 отрядов.

Количество участников мероприятия составило 916 несовершеннолетних граждан, в результате того, что участники ТОШ не отработывали весь период участия во временных работах и увольнялись. На освободившееся рабочее место приходили другие участники.

Торжественное открытие трудового сезона состоялось 15 июня 2019 года традиционным шествием всех участников трудовых отрядов по Ленинскому проспекту.

Организация досуга детей в течение трудового сезона осуществляется в рамках комплексной воспитательной программы «Норильск зажигает жарки», включающей спортивные, профориентационные, профилактические, культурно-массовые мероприятия: профилактические занятия-тренинги, семинары по профориентации, посещение кинотеатров, творческие конкурсы. Трудовые отряды школьников приняли активное участие во всех социально значимых городских мероприятиях: День

памяти и скорби, торжественная церемония открытия памятной доски «Специалистам Мончегорска», мероприятиях, посвящённых юбилею города.

Торжественная церемония закрытия 49 трудового сезона и награждение победителей спортивных, творческих конкурсов состоялась 16 августа 2019 во Дворце культуры комбината.

Краевые трудовые отряды старшеклассников

Работа Краевых трудовых отрядов старшеклассников (далее – КТОС) осуществляется ежегодно с 2012 года в рамках деятельности муниципального штаба флагманской программы «Моя территория». Цель – создание рабочих мест для несовершеннолетних граждан в возрасте от 14 до 17 лет и благоустройство территории города.

Важным моментом является обязательное привлечение подростков, относящихся к категориям СОП (социально-опасное положение) к трудовой деятельности в рамках работы КТОС.

В период с 15.07.2019 по 31.08.2019 в сформированные трудовые отряды организовано 100 человек.

Одаренные дети

Во всех общеобразовательных учреждениях организована работа с одаренными детьми:

- ведение краевой базы данных «Одаренные дети Красноярья»;
- реализуются индивидуальные образовательные маршруты;
- разработаны и реализуются школьные программы «Одаренные дети».

В период с 11.01.2019 по 25.02.2019 состоялся региональный этап всероссийской олимпиады школьников по 21 общеобразовательному предмету, в котором приняли участие 44 (в 2018 – 41) обучающихся МБ(А)ОУ. Региональный этап Олимпиады по ряду предметов (литература, русский язык, обществознание, английский язык, экономика, история, искусство (МХК), математика, информатика, география) проходил на территории муниципалитета на базе школ № 13 и №28.

Результаты участия в региональном этапе Олимпиады:

- 3 победителя (1 – технология; 2 – русский язык);
- 9 призеров (литература, биология, математика, обществознание, география, английский язык);
- 1 обучающаяся МБОУ «СШ № 14» Береснева Лиза приняла участие в очном этапе научно-практической конференции «Первые шаги в науку» для обучающихся 1-3 классов, которая проходила 10.04.2019 в городе Сосновоборск, где стала победителем.

Работа школьных научных обществ учащихся организована в 33 общеобразовательных учреждениях. Результатом деятельности обществ является защита исследовательских работ и творческих проектов на городской научно-практической конференции. В 2019 году в конференциях приняли участие более 1100 обучающихся, на городском этапе – более 200.

В период с 11.11.2019 по 16.11.2019 состоялся краевой (очный) этап молодежного форума «Научно-технический потенциал Сибири», в котором приняли участие 13 обучающихся МБ(А)ОУ.

Результаты участия в краевом (очном) этапе молодежного форума:

– 1 место Кузнецов Максим, обучающийся МБУ ДО «СЮТ», в номинации «Техносалон», форма участия «Конференция», направление «Машиностроение, системы и оборудование»;

– 1 место Старкин Михаил, обучающийся МБУ ДО «СЮТ», в номинации «Техносалон», форма участия «Выставка», направление «Машиностроение, системы и оборудование»;

– 1 место Котов Георгий, обучающийся МБУ ДО «СЮТ», в номинации «Техносалон», форма участия «Выставка», направление «Экспериментальные и спортивные модели»;

– 2 место Коженок Мария, обучающаяся МБОУ «Гимназия № 1», в номинации «Научный конвент», форма участия «Конференция».

Одной из эффективных форм повышения мастерства талантливых детей является их участие в выездных конкурсах и состязаниях различного уровня:

– Первенство КРОК по робототехнике для школьников «Робот для жизни», Центр «Крок» образовательная компания (г. Москва), творческое объединение «Home Comr», дипломы 1 и 3 места;

– региональная Робототехническая Олимпиада (г. Красноярск), творческое объединение «Home Comr», диплом 2 место;

– международный конкурс-фестиваль «Дорогою добра» (г. Новосибирск), хореографический коллектив «Горизонт», Специальный диплом (3 бесплатные путевки на конкурс «Достижение» в г. Казань, январь 2020 года);

– гран-при VII Интернационального фестиваля «STARS WAY» (г. Прага), театральная студия «Синяя птица»;

– XII международный конкурс исполнительского мастерства «Санкт Петербургские Ассамблеи искусств», дипломы победителей;

– международная Олимпиада по робототехнике «IRO 2019» (Таиланд, г. Чиангмай), диплом 3 место;

– международные соревнования «РОБОТЕХ» (Эстония, г. Таллин), диплом участника;

– международный конкурс-фестиваль творческих коллективов «Богатство России» (г. Москва), ансамбль народного танца «Вдохновение», гран-при, лауреаты 1 степени;

– международный конкурс-фестиваль творческих коллективов «Мы – будущее великой России», ансамбль народного танца «Вдохновение» (г. Москва);

– общественное фестивальное движение «Дети России», творческая ассоциация «Лира» (г. Вологда), художественный коллектив «Визави», лауреат 1 степени;

– международный фестиваль-конкурс исполнительского мастерства «Ступень к успеху» (г. Сочи), художественный коллектив «Тагридис», лауреаты 2 и 3 степени;

– международный фестиваль-конкурс исполнительского мастерства «Надежды мира» (г. Сочи), художественный коллектив «Тагридис», лауреаты 3 степени;

– международный фестиваль-конкурс «Планета искусств» (г. Сочи), художественный коллектив «Тагридис», лауреаты 1 и 2 степени;

– II Международный фестиваль-конкурс детского, юношеского и взрослого творчества «Балтийская звезда» (г. Калининград), лауреаты 1 и 2 степени;

- межрегиональный фестиваль современного танца «Весенние капели-2019» (г. Волжский) художественный коллектив «Самоцветы», лауреаты 1,2,3 степени;
- всероссийский фестиваль детского танца «Dance space», (г. Волжский) художественный коллектив «Самоцветы», дипломанты, лауреаты 2,3 степени;
- краевые соревнования по авиамодельному спорту «ТехноСтарт» (г. Канск), дипломы 2 3 степени;
- всероссийский открытый чемпионат «Ferst Russia open 2019» (г. Пермь), дипломанты;
- краевой молодежный форум «Научно-технический потенциал Сибири», (г. Красноярск), дипломанты 1 степени;
- всероссийские соревнования детских туристских объединений обучающихся в ФГБОУ «Международный детский центр «Артек», команда МБУ ДО «СДЮТиЭ» стала лауреатом в номинации «Лыжные походы II категории сложности».

С целью создания специфической среды для выявления и развития одаренных детей практикуется проведение сезонных интенсивных образовательных школ. В 2019 году в период весенних каникул работали 13 школ (286 участников). Школы организовывались по художественно-эстетическому, естественнонаучному, общеинтеллектуальному, естественно-математическому, лингвистическому, социально-гуманитарному, патриотическому, научно-техническому и гуманитарному направлениям.

Кроме того, на территории города на регулярной основе осуществляется поддержка одаренных детей:

1. Ежегодная выплата именных премий Главы города Норильска выпускникам общеобразовательных учреждений, прошедшие государственную (итоговую) аттестацию, имеющие полугодовые, годовые и итоговые отметки «отлично» по всем общеобразовательным предметам учебного плана, изучавшимся на ступени среднего общего образования. В 2019 году количество получателей именной премии составило 50 человек.

2. Выплачиваются Молодежные премии Главы города 18 гражданам в возрасте от 14 до 30 лет, проявивших себя в сфере образования, науки, культуры, спорта, молодежной политики в размере 15 000 рублей за 1 место, 10 000 рублей за 2 место, 5 000 рублей за 3 место.

3. Ежемесячно выплачиваются стипендии Главы города Норильска в размере 5000 рублей 25 студентам, обучающимся по всем предметам на протяжении 3 семестров только на «отлично» и ведущим активное участие в общественной научной, творческой, спортивной жизни образовательного учреждения.

Основные мероприятия, проводимые в области повышения квалификации педагогических работников

По данным на 31.12.2019 года 99,9% педагогических работников города Норильска имеют документ о повышении квалификации 1 раз в 3 года. Этот показатель стабилен и совпадает с 2018 годом за счет широкого спектра дистанционных курсов повышения квалификации, которые традиционно пользуются популярностью у педагогов образовательных учреждений города. Возможностью повысить квалификацию дистанционно воспользовалось 930 педагогических работников.

Проблему повышения квалификации педагогических работников помогает решить Норильский филиал Красноярского краевого института повышения квалификации (далее – НФ КК ИПК): 217 педагогических работников повысили квалификацию в 2018-2019 учебном году в норильском филиале института. Также, прошло обучение на выездных курсах 46 педагогов.

В НФ КК ИПК в 2018-2019 году было организовано обучение для молодых специалистов по теме «Молодой учитель современной школы». Обучение прошли 21 молодой педагог из 12 образовательных учреждений, что составляет 14,6% от общего количества молодых специалистов (144 специалиста).

Для удовлетворения образовательных запросов в области методики и технологии преподавания для учителей английского языка, русского языка и литературы, физики, начальных классов, педагогов, ведущих комплексный курс «Основы религиозных культур и светской этики» (ОРКСЭ) и «Основы духовно-нравственной культуры народов России» (ОДНКНР) были приглашены на территорию представители различных издательств и проведены семинары.

Также, для учителей обществознания были организованы очно-заочные курсы повышения квалификации по дополнительной профессиональной программе «ЕГЭ на высокий балл. Эффективные технологии обучения обществознанию». Обучение прошли 42 педагога из 27 общеобразовательных учреждений.

Особенно актуальной остается задача повышения квалификации педагогических работников на целевые курсах по вопросам введения ФГОС ООО.

99% педагогических работников, реализующих программы ФГОС НОО и ФГОС ООО, имеют повышение квалификации по вопросам преподавания учебного предмета в условиях введения новых стандартов образования.

Курсы повышения квалификации по ФГОС 1 раз в 3 года имеют 100% руководителей образовательных учреждений.

В рамках подготовки к введению ФГОС ООО в 2020-2021 учебном году в октябре 2019 года специалистами КГБУ ДПО «Алтайский институт развития образования имени Адриана Митрофановича Топорова» (далее – КГБУ ДПО АИРО имени А.М. Топорова) были проведены курсы повышения квалификации для учителей – предметников (5 – 9 классы) по теме «Межпредметные технологии организации учебно-исследовательской и проектной деятельности обучающихся в условиях ФГОС основного общего образования». Обучение прошли 72 педагога из 16 образовательных учреждений. Также, специалисты КГБУ ДПО АИРО имени А.М. Топорова в рамках введения в учебный план предмета «неродной русский язык» провели курсы для учителей начальной школы и учителей русского языка и литературы по теме «Обеспечение единого подхода к преподаванию и изучению русского языка в образовательных организациях с русским языком обучения как родным и неродным». Обучение прошли 77 педагогов из 28 образовательных учреждений.

Для педагогических работников дошкольных образовательных учреждений были организованы курсы по теме:

- «Педагогическая система Ф. Фребеля как основа развития творчества и инженерных способностей (STEAM) у современных детей в ДОО» (обучение прошли 53 человека из 7 дошкольных образовательных учреждений);

- «Содержание образования детей от 2 месяцев до 3 лет в дошкольной образовательной организации» (обучение прошли 38 человек из 22 дошкольных образовательных учреждений);

– «Формирование у детей готовности к изучению технических наук средствами парциальной образовательной программы «От Фрёбеля до робота» в соответствии с ФГОС дошкольного образования» (обучение прошли 52 педагога из 14 дошкольных образовательных учреждений).

Для учителей-логопедов были организованы курсы повышения квалификации по теме «Коррекционно-развивающие технологии работы с детьми ОВЗ в условиях инклюзивного и реабилитационного пространства». Обучение прошли 60 специалистов дошкольных образовательных учреждений.

В рамках поэтапного повышения квалификации руководящих и педагогических работников образовательных организаций по вопросам реализации ФГОС ОВЗ и ФГОС УО (интеллектуальные нарушения), ведется мониторинг повышения квалификации педагогических работников по вопросам обучения и сопровождения детей с ОВЗ и УО, по данной теме свою квалификацию повысили 1653 педагогов.

Организация предоставления дополнительного образования детям по дополнительным образовательным программам различной направленности

Сеть учреждений дополнительного образования, подведомственных Управлению общего и дошкольного образования, представлена 6 учреждениями:

- МБУ ДО «Станция юных техников», р-н Центральный;
- МБУ ДО «Социально-образовательный центр», р-н Центральный;
- МБУ ДО «Станция детского и юношеского туризма и экскурсий», р-н Центральный;
- МАУ ДО «Дворец творчества детей и молодежи», р-н Центральный;
- МБУ ДО «Центр внешкольной работы», р-н Талнах;
- МБУ ДО «Дом детского творчества» р-н Кайеркан.

На 01.01.2020 в учреждениях дополнительного образования детей в 780 группах занимается 9 124 воспитанника, что составляет 37,8% от общего числа обучающихся в общеобразовательных учреждениях (24 133 чел.).

Таблица 22

Основные показатели деятельности по дополнительному образованию детей

№ п/п	Наименование показателя	Ед. изм.	2018 год, чел.	2019 год, чел.	Абс.откл., +/-
1	Кол-во учреждений дополнительного образования, в т.ч.:	ед./мест	6/*	6/*	0/*
1.1	Количество учреждений, здания которых находятся в аварийном состоянии или требуют капитального ремонта	ед./мест	-	-	-
2	Количество групп и занимающихся в них по направлениям:	гр./чел.	787/ 9 079**	780/ 9 124**	-7/ 45
2.1	техническое	гр./чел.	128/ 1 438	134/ 1 503	6/ 65
2.2	эколого-биологическое	гр./чел.	17/ 156	16/ 175	-1/ 19
2.3	туристско-краеведческое	гр./чел.	63/ 650	64/ 650	1/ 0
2.4	спортивное	гр./чел.	37/ 422	40/ 457	3/ 35
2.5	художественного творчества	гр./чел.	376/ 4 655	378/ 4 684	2/ 29
2.6	другие	гр./чел.	166/ 1 758	148/ 1 655	-18/ -103
3	Состав учащихся в учреждениях дополнительного образования, в т.ч. **:	чел.	8 506	8 422	-84
3.1	до 5 лет	чел.	12	16	4
3.2	5-9 лет	чел.	4 283	4 140	-143
3.3	10-14 лет	чел.	3 357	3 473	116

№ п/п	Наименование показателя	Ед. изм.	2018 год, чел.	2019 год, чел.	Абс.откл., +/-
3.4	15-17 лет	чел.	834	766	-68
3.5	18 лет и старше	чел.	20	27	7
4	Средняя наполняемость групп	чел.	11,5	11,0	-0,5
5	Численность педагогов в учреждениях дополнительного образования	чел.	297	304	7

*в связи с работой большей части творческих объединений учреждений дополнительного образования на площадях общеобразовательных учреждений (классные кабинеты, актовые и спортивные залы, хореографические классы и др.) количество плановых мест в МБУ ДО не рассчитывается

**количество учащихся разнится, поскольку 1 ребенок может посещать несколько направлений (показатель 2), но в составе учащихся учитывается только один раз (показатель 3)

Наиболее востребованными направлениями в Учреждениях дополнительного образования являются техническое и художественное творчество.

Также на территории функционируют 4 детско-юношеских центра по месту жительства (далее – ДЮОЦ): «Романтик», «Алькор», «Фортуна», «Горка», являющиеся структурными подразделениями учреждения МАУ ДО «ДТДМ». ДЮОЦ обеспечивают организацию досуга детей и подростков непосредственно на территории проживания через организацию и проведение разнообразных культурно-массовых мероприятий, акций, конкурсных программ, дворовых соревнований с привлечением жителей микрорайонов.

1. ДЮОЦ «Романтик» – Центральный р-н, ул. Нансена, д.46:
 - компьютерная грамотность (творческое объединение «None comp»);
 - английский язык (творческое объединение «Вундеркинды»);
 - изобразительное искусство (творческое объединение «Этюд»);
 - вокал (творческое объединение «Планета детства»);
 - декоративно-прикладное творчество (творческое объединение «Светлица»; «Умелые ручки»);
 - школа раннего эстетического развития «Кроха».
2. ДЮОЦ «Алькор» – Центральный р-н, ул. Московская, д. 29А:
 - вокально-эстрадное пение (вокальный ансамбль «Ветер перемен»);
 - английский язык (творческое объединение «Талант»);
 - рукоделие (творческое объединение «Жарки»);
 - фито-дизайн (творческое объединение «Фантазия»);
 - школа раннего эстетического развития «Кроха».
3. ДЮОЦ «Фортуна» – Центральный р-н, ул. Хантайская, д. 27:
 - авиамоделирование (творческое объединение «Икар»);
 - изобразительное искусство (творческое объединение «Кисточка»);
 - конструирование и моделирование одежды (творческое объединение «Кутюрье», «Мультиколор»);
 - визаж и прически (творческое объединение «Гармония»);
 - начальное техническое моделирование (творческое объединение «Зодчий»).
4. «Горка» – Центральный р-н, ул. Набережная Урванцева, д. 49:
 - вокально-эстрадное пение (вокальный ансамбль «Настроение»);
 - мягкая игрушка (творческое объединение «Ежики»);
 - историческая реконструкция (творческое объединение «Ратибор»);
 - изобразительное искусство (творческое объединение «Палитра»);
 - русский фольклор (творческое объединение «Родничок»);

- игра на гитаре (творческое объединение «Энергетика»);
- обучение игре на инструментах (саксофон и флейта) (творческое объединение «Форте»);
- обучение игре на инструменте (барабаны) (творческое объединение «Синкопа»).

В рамках конкурса социальных проектов благотворительной программы ЗФ ПАО «ГМК «Норильский никель» МБУ ДО «СДЮТиЭ» и МБУ ДО «СЮТ» выделены три гранта на общую сумму 1 636,14 тыс. руб. для реализации социально значимых проектов: «Путешествие «Таймыр», «Первая ступенька к хрустальному горизонту», «Мастерская ручного труда «Технарики».

Основные показатели работы отдела опеки и попечительства над несовершеннолетними

По состоянию на 01.01.2020 количество детей, находящихся под опекой (попечительством) гражданских лиц, составляет 402 ребенка. Количество детей-сирот и детей, оставшихся без попечения родителей, находящихся в учреждениях для таких детей, составляет 80 чел., что на 16 детей меньше прошлого года (96 чел.).

Общая динамика несовершеннолетних подопечных приведена в таблице.

Таблица 23

Общая динамика несовершеннолетних подопечных

№ п/п	Показатели	2018 год, чел.	2019 год, чел.	Отклонение 2019/2018	
				абс., +/-	отн., %
1.	Количество детей, находящихся под опекой (попечительством) по распоряжению о назначении опекуном гражданина, в т.ч.:	418	402	-16	96,2
1.1	дошкольного возраста, из них:	70	64	-6	91,4
	- посещают МБ(А)ДОУ	54	55	1	101,9
	- не организованы	16	9	-7	56,3
1.2	количество учащихся в общеобразовательных учреждениях	311	284	-27	91,3
1.3	количество учащихся в учреждениях среднего профессионального образования	35	50	15	142,9
1.4	количество учащихся в учреждениях высшего профессионального образования	2	1	-1	50,0
1.5	количество учащихся в МБУ РЦ «Виктория»	0	1	1	-
1.6	не организованы	0	2	2	-
2.	Количество детей-сирот и детей, оставшихся без попечения родителей, находящихся в специализированных учреждениях для таких детей на полном государственном обеспечении	96	80	-16	83,3
2.1	Количество несовершеннолетних выпускников учреждений для детей-сирот и детей, оставшихся без попечения родителей, находящихся на попечении органов опеки и попечительства	2	0	-2	0,0
2.2	Количество детей-сирот и детей, оставшихся без попечения родителей, находящихся в КГКУ «Норильский детский дом»	52	50	-2	96,2
2.3	Количество детей-сирот, находящихся в МБОУ «Школа-интернат №2 основного общего образования»	42	30	-12	71,4
3.	Количество детей-сирот, детей, оставшихся без попечения родителей, поставленных на учет в Министерство образования и науки Красноярского края с целью получения жилья в городе Норильске	57	64	7	112,3

Выпускники МБОУ «Школа-интернат №2» (в котором предусмотрено получение только основного общего образования) еще не в полной мере готовы к самостоятельной жизни, ежегодно, после окончания учебного года, проводится работа по

переводу их в КГКУ «Норильский детский дом», где с ними продолжает проводиться работа по повышению чувства собственной ценности и достоинства, привитию навыков общения и дальнейшей адаптации в социуме. До июня 2019 года выпускники КГКУ «Норильский детский дом», которые после получения среднего общего образования решили стать студентами учреждений среднего профессионального образования, заселялись в общежитие при КГБПОУ «Норильский техникум промышленных технологий и сервиса», рассчитанном на 32 койко-места.

С 15.06.2019 общежитие при КГБПОУ «Норильский техникум промышленных технологий и сервиса» закрыто, дети-сироты и дети, оставшиеся без попечения родителей, обучающиеся в учреждениях среднего профессионального образования на территории муниципального образования города Норильска, определяются под надзор на полное государственное обеспечение и проживают в КГКУ «Норильский детский дом».

В 2019 году из 17 выпускников МБОУ «Школа-интернат № 2» и КГКУ «Норильский детский дом» 6 человек приняли решение продолжать свое обучение в 10 классе, 10 человек стали студентами учреждений среднего профессионального образования (КГБПОУ «Норильский техникум промышленных технологий и сервиса»), 1 человек поступил в ФГБОУ ВО «Норильский государственный индустриальный институт». Из вышеуказанных выпускников 5 человек достигло совершеннолетнего возраста и вышли из-под надзора государственного учреждения, а 12 несовершеннолетних выпускников продолжают находиться под надзором и прожить в КГКУ «Норильский детский дом», где за каждым ребенком закреплен наставник из числа сотрудников учреждения.

В министерстве образования Красноярского края в качестве нуждающихся в предоставлении жилья состоит 64 человека (2018 год – 57 чел.), достигших возраста 14 лет и старше: из них в возрасте от 14 до 17 лет – 54 несовершеннолетних, от 18 до 22 лет – 8 человек, и от 23 лет и старше – 2 гражданина. На 01.01.2020 не получили жилье 10 граждан старше 18 лет по различным причинам: в стадии завершения оформления документов, обучение за пределами города, прохождение военной службы по призыву и иные причины. Предоставление жилых помещений осуществляется по достижении ими возраста 18 лет, по завершении получения профессионального образования, окончании прохождения военной службы по призыву, либо окончании отбывания наказания в исправительных учреждениях.

В 2019 году из средств местного и краевого бюджетов проведены ремонтные работы 20 жилых помещений муниципального жилищного фонда города Норильска с целью дальнейшего предоставления их лицам из числа детей-сирот и детей, оставшихся без попечения родителей. По состоянию на 01.01.2020 жилыми помещениями специализированного жилищного фонда в городе Норильске обеспечены 29 лиц указанной категории (за отчетный период прошлого года жилыми помещениями были обеспечены 17 человек).

Платные услуги и родительская плата

За отчетный период учреждениями общего, дополнительного и дошкольного образования поступления от предоставления платных услуг и родительской платы составили 349 107,1 тыс. руб., что на 2,0% больше, чем в прошлом году.

Доходы от оказания платных услуг и родительской платы

тыс. руб.

№	Учреждения	2018	2019	Отклонение	
				абс., +/-	отн., %
1.	Общеобразовательные учреждения	20 290,5	18 934,2	-1 356,3	93,3
2.	Учреждения дополнительного образования детей	2 421,4	2 280,4	-141,0	94,2
3.	Дошкольное образование, в т.ч.:	319 686,8	327 892,5	8 205,7	102,6
	<i>платные услуги</i>	<i>10 093,0</i>	<i>13 290,5</i>	<i>3 197,5</i>	<i>131,7</i>
	<i>родительская плата</i>	<i>287 216,8</i>	<i>293 533,5</i>	<i>6 316,7</i>	<i>102,2</i>
	<i>питание сотрудников</i>	<i>22 377,0</i>	<i>21 068,5</i>	<i>-1 308,5</i>	<i>94,2</i>
	ИТОГО:	342 398,7	349 107,1	6 708,4	102,0

Доходы в общеобразовательных учреждениях сократились на 1 356,3 тыс. руб. или на 6,7%. Отрицательная динамика обусловлена снижением количества учреждений, предоставляющих платные образовательные услуги. В 2018 - 2019 учебном году платные образовательные услуги оказывали 17 общеобразовательных учреждений, в 2019 - 2020 учебном году платные услуги оказывают 15 учреждений.

Доходы в учреждениях дополнительного образования снизились на 141,0 тыс. руб., что на 5,8% меньше чем в 2018 году. Снижение поступлений обусловлено реализацией билетов на концерты коллективов учреждений не в полном объеме.

Доходы от оказания платных услуг в дошкольных учреждениях выросли на 8 205,7 тыс. руб. или на 2,6%, что обусловлено увеличением количества учреждений, предоставляющих платные образовательные услуги с 27 в 2018 - 2019 учебном году до 33 в 2019 - 2020 учебном году.

Объем родительской платы за содержание детей в дошкольных учреждениях в отчетном периоде увеличился на 2,2% по сравнению с объемом доходов, полученных за 2018 год, что обусловлено увеличением размера родительской платы за присмотр и уход в дошкольных учреждениях (2018 год – 3 381,0 руб., 2019 год с сентября – 3 526,0 руб.).

Доходы, поступившие за питание сотрудников дошкольных учреждений, снизились на 5,8% за счет снижения количества питающихся.

9.2 Развитие системы здравоохранения

По состоянию на 01.01.2020 на территории функционируют 10 краевых учреждений здравоохранения (табл.).

Таблица 25

№ п/п	Наименование	2018	2019
1	КГБУЗ «Норильская межрайонная больница №1»	1	1
2	КГБУЗ «Норильская городская больница №2»	1	1
3	КГБУЗ «Норильская межрайонная поликлиника №1»	1	1
4	КГБУЗ «Норильская городская поликлиника №2»	1	1
5	КГБУЗ «Норильская городская поликлиника №3»	1	1
6	КГБУЗ «Норильская межрайонная детская больница»	1	1

№ п/п	Наименование	2018	2019
7	КГАУЗ «Норильская городская стоматологическая поликлиника»	1	1
8	КГБУЗ «Норильская станция скорой медицинской помощи»	1	1
9	КГБУЗ «Красноярский краевой центр крови №2»	1	1
10	КГБУЗ «Красноярский краевой психоневрологический диспансер №5»	1	1
	Итого:	10	10

Также, в составе учреждений, подведомственных министерству здравоохранения Красноярского края, на территории города функционируют Норильское городское судебно-медицинское отделение КГБУЗ «Красноярское краевое бюро судебно-медицинской экспертизы» и КГБПОУ «Норильский медицинский техникум».

Помимо бюджетных учреждений медицинские услуги населению оказывают частные медицинские учреждения, медицинские клиники, стоматологические кабинеты.

Основные показатели отрасли

Общая заболеваемость населения в 2019 году в сравнении с прошлым годом снизилась на 9,1% с 2 292,1 чел. до 2 083,3 чел. на 1 тыс. населения. Заболеваемость с впервые в жизни установленным диагнозом за анализируемый период времени снизилась на 8,8% с 1 141,4 чел. до 1 041,5 чел. на 1 тыс. населения.

В структуре общей заболеваемости по всем категориям граждан за 2019 год ранговые места занимают следующие нозологии:

- 1 место – болезни органов дыхания;
- 2 место – болезни костно-мышечной системы и соединительной ткани;
- 3 место – болезни системы кровообращения;
- 4 место – болезни мочеполовой системы;
- 5 место – болезни глаза и его придаточного аппарата.

Таблица 26

Сравнительный анализ заболеваемости

Показатели	2018	2019	Отклонения	
			+/-	%
<u>Заболеваемость общая</u> (чел. на 1 тыс. населения)				
Общая	2 292,1	2 083,3	-208,8	90,9
- детей	2 513,8	2 295,0	-218,8	91,3
- подростков	2 654,7	2 343,9	-310,8	88,3
- взрослых	2 212,6	2 011,0	-201,6	90,9
<u>Заболеваемость с впервые в жизни установленным диагнозом</u> (чел. на 1 тыс. чел. соответствующего контингента)				
Общая	1 141,4	1 041,5	-99,9	91,2
- детей	1 987,1	1 765,0	-222,1	88,8
- подростков	1 547,9	1 413,4	-134,5	91,3
- взрослых	884,7	820,0	-64,7	92,7
<u>Заболеваемость отдельными видами заболеваний</u> (чел. на 100 тыс. населения)				
- туберкулезом	56	49,5	-6,5	88,4
- сифилисом	9,4	7,7	-1,7	81,9
- гонореей	8,3	3,9	-4,4	47,0
- злокачественными новообразованиями	218	217,4	-0,6	99,7
- ВИЧ-инфекция	132	166,8	34,8	126,4
<u>Количество больных с впервые выявленным диагнозом, (чел.)</u>				
- ВИЧ-инфекция	238	303	65,0	127,3

Показатели	2018	2019	Отклонения	
			+/-	%
- туберкулез	101	90	-11,0	89,1
- сахарный диабет	503	617	114,0	122,7
- злокачественными новообразованиями	393	395	2,0	100,5

В структуре общей заболеваемости за 2019 год:

– *среди детей* заболеваемость снизилась на 8,7%. На первом месте стоят болезни органов дыхания – 51,3%, на втором месте болезни глаза и его придаточного аппарата – 6,3%, на третьем месте – травмы и отравления – 5,7%, на четвертом месте – болезни кожи и подкожной клетчатки – 5,3%, на пятом месте – болезни нервной системы – 5,1%;

– *среди подростков* заболеваемость снизилась на 11,7%. На первом месте стоят болезни органов дыхания – 31,9%, на втором месте травмы и отравления – 12,7%, на третьем месте болезни глаза и его придаточного аппарата – 12,0%, на четвертом месте болезни эндокринной системы, расстройства питания и нарушения обмена веществ – 6,9%;

– *среди взрослого населения* заболеваемость снизилась на 9,1%. На первом месте стоят болезни костно-мышечной системы и соединительной ткани – 17,6%, на втором месте болезни системы кровообращения – 14,0%, на третьем месте болезни органов дыхания – 13,1%, на четвертом месте болезни мочеполовой системы – 9,2%, на пятом месте болезни глаза и его придаточного аппарата – 6,7%.

Оказание медико-санитарной помощи в условиях круглосуточных стационаров

По состоянию на 01.01.2020 количество коек круглосуточного стационара составляет 1 204 ед., что на 26 коек меньше, чем в прошлом году.

Таблица 27

Коечный фонд лечебно-профилактических учреждений

№ п/п	Лечебно-профилактические учреждения	Ед. изм.	2018	2019	Отклонения	
					+/-	%
1	Коечный фонд	коек	1 230	1 204	-26	97,9
1.1	Норильская межрайонная больница № 1	коек	632	641	9	101,4
1.2	Снежногорское отделение в составе Норильской межрайонной больницы № 1	коек	16	7	-9	43,8
1.3	Центр охраны материнства и детства в составе Норильской межрайонной больницы № 1	коек	128	128	0	100,0
1.4	Норильская городская больница № 2	коек	131	105	-26	80,2
1.5	Норильская межрайонная детская больница	коек	98	98	0	100,0
1.6	Красноярский краевой психоневрологический диспансер № 5	коек	225	225	0	100,0
2	Обеспеченность больничными койками	коек на 10 тыс. населения	68,2	66,3	-1,9	97,2
3	Количество койко-дней	койко – дней	344 901	339 840	-5 061	98,5
4	Объем стационарной помощи	койко-дней на 1 жителя	1,91	1,87	-0,04	97,9

№ п/п	Лечебно-профилактические учреждения	Ед. изм.	2018	2019	Отклонения	
					+/-	%
5	Среднее количество дней функционирования койки	дней	280,4	282,3	1,9	100,7
6	Количество пролеченных больных	чел.	31 758	31 471	-287	99,1

В течение 2019 года в структуре учреждений здравоохранения города произошли следующие изменения:

– по КГБУЗ «Норильская межрайонная больница № 1»: в стационаре больницы увеличение на 9 коек круглосуточного стационара сосудистого, урологического, неврологического, гематологического профилей; 9 коек снежогорского отделения сокращены, и введены в стационаре города Норильска;

– в КГБУЗ «Норильская городская больница № 2» с целью оптимизации структуры коечного фонда сокращение 26 коек.

В 2019 году по сравнению с прошлым годом произошло снижение показателей:

– обеспеченности больничными койками на 2,8% с 68,2 до 66,3 коек на 10 тыс. населения;

– количества койко-дней с 344 901 ед. до 339 840 ед. (-5 061 койко-дней);

– объема стационарной помощи на 1 жителя на 2,1% с 1,91 до 1,87 койко-дней на 1 жителя;

– количества пролеченных больных с 31 758 чел. до 31 471 чел. (- 287 чел.).

Среднее количество дней работы койки в 2019 году увеличилось на 0,7% с 280,4 до 282,3 дней.

Оказание медико-санитарной помощи в условиях дневных стационаров

Количество пациенто-мест в дневных стационарах в 2019 году в сравнении с прошлым годом уменьшилось на 3 пациенто-места. В КГБУЗ «Норильская городская больница № 2» было сокращено 5 пациенто-мест фтизиатрического профиля, введено 2 пациенто-места дерматологического профиля.

Таблица 28

Коечный фонд дневных стационаров

№ п/п	Наименование показателя	Ед. изм.	2018	2019	Отклонения	
					+/-	%
1	Дневной стационар	пациенто-мест	339	336	-3	99,1
1.1	Норильская межрайонная поликлиника № 1	пациенто-мест	65	65	0	100,0
1.2	Норильская городская поликлиника № 2	пациенто-мест	88	88	0	100,0
1.3	Норильская городская поликлиника № 3	пациенто-мест	28	28	0	100,0
1.4	Норильская межрайонная больница № 1	пациенто-мест	43	43	0	100,0
1.5	Центр охраны материнства и детства в составе Норильской межрайонной больницы № 1	пациенто-мест	36	36	0	100,0
1.6	Норильская городская больница № 2	пациенто-мест	14	11	-3	78,6
1.7	Норильская межрайонная детская больница	пациенто-мест	60	60	0	100,0
1.8	Красноярский краевой психоневрологический диспансер № 5	пациенто-мест	5	5	0	100,0

№ п/п	Наименование показателя	Ед. изм.	2018	2019	Отклонения	
					+/-	%
2	Объем помощи в дневных стационарах	пациенто-дней пребывания на 1 жителя	0,50	0,47	-0,03	94,0
3	Средняя длительность пребывания пациента на койке	дней	11,3	11,0	-0,3	97,3
4	Обеспеченность местами в дневных стационарах	пациенто-мест на 10 тыс. населения	18,8	18,5	-0,3	98,4
5	Количество пролеченных пациентов в дневном стационаре	чел.	7 892	7 820	-72	99,1

По показателям стационаров дневного пребывания в 2019 году в сравнении с прошлым годом произошло снижение показателей:

- объема помощи в дневных стационарах на 6,0% с 0,50 до 0,47 пациенто-дней пребывания на 1 жителя города;
- средней длительности пребывания пациента на койке на 2,7% с 11,3 до 11,0 дней;
- обеспеченности местами в дневных стационарах на 1,6% с 18,8 до 18,5 пациенто-мест на 10 тыс. населения;
- количества пролеченных пациентов в дневных стационарах на 0,9% с 7 892 чел. до 7 820 чел.

Оказание амбулаторно-поликлинической помощи

Количество посещений к специалистам амбулаторного приема в 2019 году в сравнении с прошлым годом увеличилось на 0,6% с 2 168 193 до 2 181 903 посещений.

Таблица 29

Количество посещений населения у специалистов амбулаторного приема

№ п/п	Лечебно-профилактические учреждения	Ед. изм.	2018	2019	Отклонения	
					+/-	%
1	Количество посещений за отчетный период	посещений	2 168 193	2 181 903	13 710	100,6
1.1	Норильская межрайонная поликлиника № 1	посещений	496 342	531 601	35 259	107,1
1.2	Норильская городская поликлиника № 2	посещений	526 906	512 612	-14 294	97,3
1.3	Норильская городская поликлиника № 3	посещений	192 992	188 692	-4 300	97,8
1.4	Норильская межрайонная детская больница	посещений	267 146	263 510	-3 636	98,6
1.5	Центр охраны материнства и детства в составе Норильской межрайонной больницы № 1	посещений	98 527	98 527	0	100,0
1.6	Снежногорское отделение в составе Норильской межрайонной больницы № 1	посещений	7 277	7 277	0	100,0
1.7	Норильская межрайонная больница № 1 (посещения приемного покоя)	посещений	8 689	8 344	-345	96,0
1.8	Норильская городская больница № 2	посещений	57 754	59 339	1 585	102,7
1.9	Стоматологическая поликлиника	посещений	367 654	385 145	17 491	104,8

№ п/п	Лечебно-профилактические учреждения	Ед. изм.	2018	2019	Отклонения	
					+/-	%
1.10	Красноярский краевой психоневрологический диспансер № 5	посещений	144 906	126 856	-18 050	87,5
2	Объем оказания амбулаторно-поликлинической помощи	посещений на 1 жителя	12,03	12,01	-0,02	99,8
3	Обеспеченность амбулаторно-поликлиническими учреждениями	посещений в смену на 10 тыс. населения	304,4	303,9	-0,5	99,8
4	Мощность амбулаторно-поликлинических учреждений	посещений в смену	5 486,3	5 521,0	34,7	100,6

В 2019 году по оказанию амбулаторно-поликлинической помощи в сравнении с прошлым годом произошли следующие изменения показателей:

- снижение объема оказания амбулаторно-поликлинической помощи на 0,2% с 12,03 до 12,01 посещений на 1 жителя;
- снижение обеспеченности амбулаторно-поликлиническими учреждениями на 0,2%, с 304,4 до 303,9 посещений в смену на 10 тыс. населения.
- увеличение мощности амбулаторно-поликлинических учреждений на 0,6% с 5 486,3 до 5 521,0 посещений в смену.

Оказание скорой медицинской помощи

Общее количество вызовов скорой помощи в 2019 году в сравнении с прошлым годом уменьшилось на 7,2% с 59 117 до 54 846 вызовов.

Таблица 30

Количество вызовов и показатели деятельности скорой помощи

№ п/п	Наименование показателя	Ед. изм.	2018	2019	Отклонения	
					+/-	%
1	Кол-во вызовов скорой помощи	вызовов	59 117	54 846	-4 271	92,8
1.1	Норильск (вкл. районы)	вызовов	58 781	54 522	-4 259	92,8
1.2	поселок Снежногорск	вызовов	336	324	-12	96,4
2	Объем оказания скорой медицинской помощи	вызовов на 1 жителя	0,33	0,30	-0,03	90,9
3	Обращаемость больных за медпомощью на станцию скорой помощи	обращений на 1 тыс. населения	327,4	302,7	-24,7	92,5
4	Среднесуточная нагрузка	вызовов на 1 бригаду	9,0	8,3	-0,7	92,2
5	Среднее время, затраченное на обслуживание вызова	минут	35,7	39,0	3,3	109,2

По оказанию скорой медицинской помощи за 2019 года произошли следующие изменения показателей:

- снижение объема оказания скорой медицинской помощи на 1 жителя на 9,1% с 0,33 до 0,30 вызова;
- снижение обращаемости больных за медпомощью на станцию скорой медицинской помощи на 1 тыс. населения на 7,5% с 327,4 до 302,7 обращений;
- снижение среднесуточной нагрузки вызовов на 1 бригаду на 7,8% с 9,0 до 8,3 вызовов на 1 бригаду;

– увеличение среднего времени, затраченного на обслуживание 1 вызова, на 9,2% с 35,7 до 39 минут.

Платные услуги

Платные услуги населению оказывают все 10 краевых учреждений здравоохранения. Доход от оказания платных медицинских услуг и предпринимательской деятельности за 2019 год составил 577,0 млн руб., что на 11,2% меньше, чем в прошлом году (650,0 млн руб.).

Таблица 31

Доходы от оказания платных услуг

№ п/п	Наименование	2018 год	уд. вес, %	2019 год	уд. вес, %	Отклонение	
						+/-	%
1	Всего доходов, в т. ч.:	650,0	100,0	577,0	100,0	-73,0	88,8
1.1	услуги населению	100,0	15,4	111,5	19,3	11,5	111,5
1.2	услуги предприятиям	550,0	84,6	465,5	80,7	-84,5	84,6

млн руб.

Итоги реализации Указа Президента Российской Федерации от 21.10.2005

Доход учреждений здравоохранения, полученный в рамках реализации Указа Президента Российской Федерации от 21.10.2005 за 2019 год, составил 19 207,0 тыс. руб., что на 14,1% меньше, чем в прошлом году (22 371,5 тыс. руб.).

Таблица 32

Средства, поступившие в рамках реализации Указа

№ п/п	Наименование дохода	2018 год	2019 год	Отклонения	
				+/-	%
1	Родовые сертификаты	6 447,1	5 949,0	-498,1	91,6
2	Медицинская помощь женщинам и новорожденным в период родов и послеродовый период	15 559,4	12 960,0	-2 599,4	83,3
3	Наблюдение ребенка первого года жизни	365,0	298,0	-67,0	81,6
	Итого:	22 371,5	19 207,0	-3 164,5	85,9

тыс. руб.

Кассовые расходы за 2019 год составляют 17 167,5 тыс. руб., за счет которых производилось:

- приобретение оборудования, медикаментов, изделий медицинского назначения, продуктов питания на сумму 7 224,3 тыс. руб.;
- дополнительные выплаты работникам медицинских учреждений в части заработной платы и начислений на оплату труда на сумму 9 943,2 тыс. руб.

Средства, израсходованные в рамках реализации Указа

№ п/п	Наименование дохода	Всего	Использование средств за 2019 год, тыс. руб.					
			заработная плата	начисления на оплату труда	приобретение оборудования	приобретение изделий медицинского назначения	приобретение медикаментов	приобретение продуктов питания
	Расходы всего, в т. ч.:	17 167,5	7 821,9	2 121,3	4 882,2	80,4	1 904,0	357,7
1	Медицинская помощь женщинам в период беременности (талон № 1 АПП)	5 334,1	2 134,2	593,4	1 228,6	80,4	1 297,5	0
2	Медицинская помощь женщинам и новорожденным в период родов и послеродовый период (талон № 2 стационар)	11 542,8	5 465,9	1 459,1	3 653,6	0	606,5	357,7
3	Диспансерное наблюдение ребенка в течении первого года жизни (талон № 3)	290,6	221,8	68,8	0	0	0	0

9.3 Развитие учреждений культуры и искусства

На территории разносторонне представлена сеть учреждений культуры и искусства, направленная на удовлетворение потребностей в услугах культуры и искусства всех возрастных и социальных категорий населения.

По состоянию на 01.01.2020 на территории функционируют 15 бюджетных учреждений, из них 13 муниципальных:

Таблица 34

Сеть учреждений, подведомственных
Управлению по делам культуры и искусства

Наименование	2018	2019	Примечание
Театр	1	1	«Норильский Заполярный театр драмы им. Владимира Маяковского» – краевое государственное бюджетное учреждение культуры
Колледж	1	1	«Норильский колледж искусств» – краевое государственное бюджетное учреждение культуры
Культурно-досуговые центры	3	3	- МБУК «Городской центр культуры» (далее – ГЦК) с филиалом в п. Снежногорск; - МБУК «КДЦ «Юбилейный» (далее – КДЦ «Юбилейный»); - МБУК КДЦ им. Вл. Высоцкого (далее – КДЦ им. Вл. Высоцкого)
Кинотеатр	1	1	МБУ «Кинокомплекс «Родина» (далее – КК «Родина»)
Музеи	1	1	МБУ «Музейно-выставочный комплекс «Музей Норильска» (далее – Музей Норильска), представляющий собой объединение музейных площадок: - музей Норильска; - дом-музей «Первый дом Норильска»; - художественная галерея; - арт-резиденция PolArt*;

Наименование	2018	2019	Примечание
			- талнахский филиал музея; - кайерканский выставочный зал; - здание по ул. Комсомольской, д.37**, в котором планируется организация Арктического музея современного искусства
Библиотеки	1	1	МБУ «Централизованная библиотечная система» (далее – ЦБС): (филиалы: 3 в Центральном районе, 2 в р-не Талнах, 3 в р-не Кайеркан, 1 в ж/о Оганер***, 1 в п. Снежногорск****). При библиотеке № 3 по адресу: пр. Котульского, д.15 открыта лаборатория научно-технического творчества «FabLab-Норильск»
Учебные заведения культуры	6	6	<ul style="list-style-type: none"> • 4 школы искусств: - МБУ ДО «Кайерканская детская школа искусств» (далее – КДШИ); - МБУ ДО «Норильская детская школа искусств» (далее – НДШИ); - МБУ ДО «Оганерская детская школа искусств» (далее – ОДШИ); - МБУ ДО «Талнахская детская школа искусств» (далее – ТДШИ); • музыкальная школа: - МБУ ДО «Норильская детская музыкальная школа» (далее – НДМШ); • художественная школа: - МБУ ДО «Норильская детская художественная школа» (далее – НДХШ)
Обеспечивающий комплекс	1	1	МКУ «Обеспечивающий комплекс учреждений культуры»
Всего, в т.ч.	15	15	
муниципальные	13	13	

*Музеем Норильска при поддержке Администрации города Норильска и ЗФ ПАО «ГМК «Норникель» создана «PolArt-резиденция» – творческая площадка, которая с 2016 года осуществляет свою деятельность в цокольном помещении по адресу ул. Богдана Хмельницкого, д.1.

**увеличилось количество музейных зданий и занимаемых площадей в связи с передачей Музею Норильска здания бывшего Дома торговли по адресу ул. Комсомольская, д.37 для создания Арктического музея современного искусства.

***филиал библиотеки после проведения ремонтных работ открыт в марте 2019 года.

****помещение библиотечного отдела в п. Снежногорск передано в оперативное управление ЦБС, отдел стал филиалом учреждения в декабре 2019 года.

Также на территории функционируют:

- творческое производственное объединение культуры «Дворец культуры комбината», принадлежащее ЗФ ПАО «ГМК «Норильский никель»;
- киноконцертный зал «Синема Арт-Холл», переданный с 2011 года по договору коммерческой концессии.

В 2019 году учреждения культуры и искусства проводили для жителей города различные мероприятия, в том числе – концерты, фестивали, конкурсы, выставки, мероприятия, посвященные праздничным датам, тематические лекции-беседы и многое другое.

Наиболее яркие и значимые культурно-массовые мероприятия в 2019 году:

- мероприятия, посвященные государственным и общегородским праздникам (День защитника Отечества, международный женский день, праздник Весны и Труда 1 мая, День России, День памяти и скорби, День Государственного флага Российской Федерации, День солидарности в борьбе с терроризмом, День шахтёра, к которому было приурочено открытие памятника горняку на площади Горняков в р-не Талнах, и др.);
- праздничные мероприятия, посвященные Победе в Великой Отечественной войне (в т.ч. акция «Бессмертный полк»);

– «Чудо-Чудо-Карнавал» на тему «В городе – Театр!», мероприятия ко Дню защиты детей. Проект норильского карнавала занял I место в региональном конкурсе Национальной премии в области событийного туризма Russian Event Awards, проходившем в г. Улан-Удэ с 25 по 27 сентября 2019 года;

- народные гуляния «Широкая Масленица»;
- танцевальный флешмоб, посвященный Международному дню танца;
- мероприятия, посвященные Дню семьи, любви и верности;
- праздничные мероприятия, посвященные Дню города, Дню металлурга;
- мероприятия, посвященные 55-летию поселка Снежногорск;
- праздничная программа, посвященная Международному дню пожилого человека;
- праздничная программа, посвященная Дню народного единства;
- праздничная программа, посвященная Дню матери;
- вечер встречи в рамках Международного Дня инвалида;
- новогодние театрализованные представления.

Были организованы и проведены традиционные конкурсы и фестивали:

- XVI фестиваль-конкурс детской песни «Солнечный круг»;
- фестиваль национальных культур «Край – наш общий дом»;
- региональный фестиваль-конкурс хореографических коллективов «Гран Па»;
- фестиваль авторской песни «Талнахская капель»;
- фестиваль детского творчества «Веснушки»;
- региональный фестиваль-конкурс эстрадной песни «Поколение-2019»;
- фестиваль танцевального творчества выпускников образовательных учреждений «Школьный вальс»;
- фестиваль интеллектуальных игр «Что? Где? Когда?», фестиваль игр КВН.

В рамках празднования Дня города Дудинки 29 июня творческие коллективы КДЦ «Юбилейный» выступили на центральной площади Дудинки, сотрудники организовали работу интерактивных площадок.

Впервые были проведены следующие мероприятия:

- встреча и эстафета огня Всемирной зимней Универсиады;
- торжественный вечер в ГЦК и встреча для школьников в КДЦ им. Вл. Высоцкого, посвященные 30-летию вывода советских войск из Афганистана;
- праздничный концерт к 100-летию транспортной полиции России;
- развлекательно-познавательная программа для школьников «Невероятная история»;
- церемонии открытия стелы Военно-морского флота;
- церемония открытия площади Памяти Героев после реставрации;
- церемония открытия памятника «Первым» после реставрации;
- концерт в Дудинском морском порту для личного состава Северного флота.

В 2019 году в рамках благотворительных программ и поддержки Фондами были организованы и проведены следующие проекты и мероприятия:

В рамках гранта благотворительной программы «Мир новых возможностей» ЗФ ПАО «ГМК «Норильский никель»:

– НДХШ выиграла грант в размере 428,0 тыс. руб. и приступила к реализации проекта «Разноцветный АРТ», направленного на создание условий для занятий современными направлениями искусства молодежи в возрасте от 14 до 18 лет;

– ОДШИ реализует проект «Творческая мастерская» на сумму 428,5 тыс. руб., который направлен на создание условий для повышения культурного уровня семей, проживающих в ж/о Оганер и имеющих детей-дошкольников, посредством создания семейного клуба;

– ТДШИ успешно защитила грантовый проект «Искусство в наших сердцах» на сумму 218,9 тыс. руб. – цикл ознакомительных творческих встреч с учащимися первых классов общеобразовательных школ (особое внимание уделяется детям из социально неблагополучных семей и семей, находящихся в трудной жизненной ситуации), проведение с ними групповых занятий по нескольким дисциплинам, создание смешанного оркестра и подготовка работ по изобразительному искусству;

– в Музее Норильска развивается деятельность PolArt-резиденции, на которую при партнерском участии благотворительного фонда «Территория добра» получен очередной грант от программы «Мир новых возможностей». В апреле 2019 года дан старт открытой российской конкурсной программе PolArt-резиденции на получение грантовой поддержки в творческом сезоне 2019-2020 годов. В рамках программы PolArt-резиденции в 2019 году в Норильске был реализован проект художника Евгении Мачневой (г. Санкт-Петербург) «Дефицит Помпиду». Проекты резидентов PolArt, вернувшихся в Норильск с новыми инициативами, получили поддержку Музея Норильска и других городских структур: «Сказки на ночь» медиахудожника А. Толкачевой (г. Нижний Новгород), «Летая по Норильску» режиссера М. Акишиной (г. Ярославль).

Также Музей Норильска стал финалистом Благотворительной программы фонда В. Потанина и Московской школы управления «СКОЛКОВО» «Музей. Сила места». В рамках реализации проекта музея, разработанного на образовательной программе «Музей. Сила места» с марта 2019 года проводится музейно-городское исследование «Норильчане и Норильск» в формате опроса-беседы. Участниками стали уже более 100 горожан от 15 до 78 лет. Цель встречи – организовать команду местных экспертов, людей, которые хотят участвовать в жизни города и могут предложить свою профессиональную компетенцию в масштабном процессе музейной перестройки основного здания музея. В рамках образовательной программы «Музей. Сила места» в октябре 2019 года состоялась городская музейная лаборатория «Музей города – всем городом», которая запустила работу над созданием концепции Музея Норильска. Лаборатория включила в себя масштабную публичную программу для всех заинтересованных – 17 экспертных лекций в формате экспресс-лектория «Музей как городская повестка» и презентаций опыта соучастных практик от проектных команд, панельную дискуссию «Горожанин в музее города: посетитель, герой, соучастник»;

– в ЦБС реализуются проекты:

- «Северный тревелог» (604,2 тыс. руб.), который направлен на развитие литературного направления в PolArt-резиденции: приглашенные литераторы, прошедшие конкурсный отбор, будут создавать произведения о Норильске в жанре тревелога (дневника путешественника), которые будут опубликованы на популярных интернет-ресурсах, а также изданы в печатных сборниках. Заключены договоры на оказание услуг, приобретено оборудование. Два победителя – поэтесса Дарена Хэйл (г. Красноярск) и культурный антрополог, переводчик, режиссер, актриса Александра

Мороз (г. Москва) были приглашены в PolArt-резиденцию и ЦБС. Они провели творческие встречи, литературные мастер-классы, ворк-шопы для молодых авторов;

- «Акуна Матата» (674,9 тыс. руб.) – организация клуба длительного пребывания детей в период школьных каникул в библиотеке № 3 «Семейного чтения» (организация занятости во время школьных каникул, приобщение к активному чтению, организация содержательного досуга и физической активности). Клуб работает с 01.06.2019, приобретено оборудование, расходные материалы для мастер-классов и мероприятий. Прошли тематические познавательные и литературные программы, громкие чтения, экскурсии по городу;

– в КДЦ им. Вл. Высоцкого был поддержан проект «Мульт-пространство «Каникулы». Учреждением получена сумма в размере 995,3 тыс. руб. В рамках выделенных средств проведены ремонтные работы в помещении мульт-пространства, закуплена техника, необходимая для работы студии анимации, где теперь проводятся различные игровые и познавательные программы для школьников, кинопрограммы, тематические видеопокказы. Объявлен набор в онлайн-школу для педагогов по анимации «Академия волшебников».

В 2019 году КДЦ им. Вл. Высоцкого направил заявку в Федеральный фонд социальной и экономической поддержки отечественной кинематографии на получение средств для оснащения кинозалов современным цифровым кинооборудованием в рамках национального проекта «Культура». Заявка была поддержана, и до 31 августа 2019 года федеральные средства в размере 4 876,0 тыс. руб. направлены на приобретение проекционного и звукового оборудования. За счет федеральных средств произведена модернизация кинооборудования. Кроме того, для обеспечения комфортных условий предоставления услуг населению в кинозале учреждения за счет средств местного бюджета (2 539,7 тыс. руб.) произведены ремонтно-строительные работы по изменению зрительного зала и туалетных комнат, установлены новые комфортные кресла для зрителей.

В конце 2019 года ЦБС стала победителем конкурсного отбора субъектов РФ на предоставление иных межбюджетных трансфертов из федерального бюджета бюджетам субъектов Российской Федерации на создание виртуальных концертных залов в рамках национального проекта «Культура». Виртуальный концертный зал – это уникальная возможность реализовать права жителей удаленных территорий страны на доступ к культурным ценностям, реальный шанс для норильчан услышать лучших исполнителей, расширить их культурное мировоззрение. Работы по созданию виртуального концертного зала планируется провести в 2020 году в актовом зале Талнахской городской библиотеки, расположенном на первом этаже (80 посадочных мест).

Деятельность в области искусства

Таблица 35

Основные показатели деятельности отрасли

№ п/п	Наименование показателя	Ед. изм.	2018	2019	Отклонение	
					+/-	%
1.	Количество культурно-досуговых центров	ед.	3	3	0	100,0
1.1.	Количество посадочных мест	мест	1 427	1 349	-78	94,5
2.	Кол-во проведенных культурно-массовых мероприятий (кроме кинопоказа) всего, в т.ч.:	ед. всего/ ед. для детей	998/ 439	918/ 398	-80/ -41	92,0/ 90,7

№ п/п	Наименование показателя	Ед. изм.	2018	2019	Отклонение	
					+/-	%
2.1	платные мероприятия	ед. всего/ ед. для детей	267/ 148	339/ 171	72/ 23	127/ 115,5
3.	Кол-во посещений культурно-массовых мероприятий (кроме кинопоказа) всего, в т.ч.:	чел.	413 186	378 144	-35 042	91,5
3.1	платные мероприятия	чел.	88 195	93 711	5 516	106,3
4.	Количество кинотеатров	ед.	1	1	0	100,0
5.	Количество кинозалов* /посадочных мест	ед./мест	5/893	5/815	0/-78	100,0/ 91,3
6.	Количество киносеансов / зрителей (по учреждениям), в т.ч.:	ед./чел.	9 102/ 169 428	8 726/ 174 038	-376/ 4 610	95,9/ 102,7
6.1	для детей	ед./чел.	2 444/ 58 139	3 092/ 70 396	648/ 12 257	126,5/ 121,1
7.	Количество клубных формирований /участников, в т.ч.:	ед./чел.	52/ 1 576	55/ 1 516	3/ -60	105,8/ 96,2
7.1	для детей	ед./чел.	19/898	17/810	-2/-88	89,5/ 90,2
8.	Количество коллективов, имеющих звание, в т.ч.:	ед.	10	11	1	110,0
8.1	народный	ед.	7	8	1	114,3
8.2	образцовый	ед.	3	3	0	100,0
9.	Кол-во театров/ посадочных мест	ед./мест	1/601	1/601	0/0	100,0/ 100,0
10.	Кол-во представлений /зрителей	ед./чел	359/ 111 107	371/ 112 425	12/ 1 318	103,3/ 101,2

*Количество кинозалов: КК «Родина» - 3; КДЦ им. Вл.Высоцкого – 1; КДЦ «Юбилейный» – 1, итого – 5.

Подготовкой и проведением основных праздничных и культурно-массовых общегородских мероприятий на территории города традиционно занимаются коллективы муниципальных бюджетных учреждений культуры: ГЦК в Центральном районе и филиал в посёлке Снежногорск, КДЦ им. Вл. Высоцкого в районе Талнах, КДЦ «Юбилейный» в районе Кайеркан.

Общее количество и посещаемость проведенных культурно-массовых мероприятий уменьшились на 8% (-80 ед.) и 8,5% (-35 042 чел.) соответственно, что обусловлено проведением большего количества мероприятий в честь 65-летия города Норильска культурно-досуговыми учреждениями в прошлом году.

В целях повышения уровня культурной компетенции населения, доступности услуг созданы сайты учреждений, а также официальные аккаунты в социальных сетях «В Контакте», Facebook, Twitter, Instagram для оперативного доведения до жителей города информации о культурно-массовых мероприятиях.

В 2019 году увеличилось количество коллективов, имеющих звание «народный»: творческому объединению самодеятельных художников и мастеров декоративно-прикладного искусства «Вернисаж» (ГЦК) было присвоено звание «Народная самодеятельная студия».

Общее количество клубных формирований в 2019 году увеличилось на 5,8% (+3 ед.) и составило 55 ед.:

Таблица 36

№ п/п	Наименование учреждения/ клубного формирования	Направление деятельности	Звание	Количество клубных формирований, ед.		Количество участников, чел.	
				2018	2019	2018	2019
ГЦК							
1	Клуб веселых и находчивых	клубное объединение		1	1	136	136
2	Клуб интеллектуальных игр «Что? Где? Когда?»	клубное объединение		1	1	86	40
3	Клуб самодетельной песни	клубное объединение		1	1	27	27
4	Творческое объединение «Планерка»	клубное объединение		1	1	27	27
5	Клуб «Золотой возраст»	клубное объединение		1	1	18	18
6	Городская хоровая академическая капелла	хоровое пение	Народный самодеятельный коллектив	1	1	29	27
7	Вокальная студия «Voices»	вокал	Народный самодеятельный коллектив	1	1	36	38
8	Норильский хор «Вдохновение»	хоровое пение		0	1	0	24
9	Ансамбль современного эстрадного танца «Фристайл»	хореография	Народный самодеятельный коллектив	1	1	116	57
10	Ансамбль современного танца «Шкода»	хореография	Образцовый художественный коллектив	1	1	85	144
11	Ансамбль спортивного бального танца «Болеро»	хореография	Народный самодеятельный коллектив	1	1	26	27
12	Ансамбль спортивного бального танца «Норильские звездочки»	хореография	Образцовый художественный коллектив	1	1	101	88
13	Ансамбль спортивного бального танца «Фиеста»	хореография		1	1	37	33
14	Ансамбль спортивного бального танца «Солнечный ветер»	хореография		1	1	45	46
15	Творческое объединение самодеятельных художников и мастеров «Вернисаж»	декоративно-прикладное искусство	Народная самодеятельная студия	1	1	170	179
16	Клуб флористов-дизайнеров «Галакс»	декоративно-прикладное искусство	Народная самодеятельная студия	1	1	33	33
17	Студия изобразительного любительского искусства «Акварели»	изобразительное искусство		1	1	22	19
18	Детский кукольный театр «Вельветовый заяц»	театральное		1	0	10	0
19	Театр-студия «Нота»	театральное		1	0	53	0

№ п/п	Наименование учреждения/ клубного формирования	Направление деятельности	Звание	Количество клубных формирований, ед.		Количество участников, чел.	
				2018	2019	2018	2019
20	Вокально-инструментальный ансамбль «Nord key band»	музыкальное		1	1	9	6
21	Вокально-инструментальный ансамбль «Экстрим»	музыкальное		1	1	6	6
22	Фото-видео студия «Fotolab»	фото-видео объединение		1	1	14	9
23	Клубное формирование «Ассоциация норильских дизайнеров «АНОД»	дизайн		0	1	0	10
24	Детская вокальная группа «Капелька»	вокал		1	1	13	10
25	Детская вокальная группа «Звонкий колокольчик»	вокал		1	1	12	10
26	Женская вокальная группа «Снежного-рочка»	вокал		1	1	10	10
27	Танцевальный коллектив «Кроха»	хореография		1	1	12	13
28	Танцевальный коллектив «Виктория»	хореография		1	1	10	13
29	Танцевальный коллектив «Грация»	хореография		1	1	10	6
30	Вокально-инструментальный ансамбль «Рифы»	музыкальное		1	1	11	11
31	Вокально-инструментальный ансамбль «Реверс»	музыкальное		1	1	8	8
32	Вокально-инструментальный ансамбль «Неунывающие децибелы»	музыкальное		1	1	7	7
33	Драматическая студия «Полярная звездочка»	театральное		1	1	14	14
34	Театр-студия «ЭМПА»	театральное		0	1	0	20
35	Клубное формирование по журналистике «Маленькая сенсация»	журналистика		0	1	0	7
ИТОГО:			8	31	33	1 193	1 123
КДЦ им. Вл. Высоцкого							
1	Вокально-эстрадная студия «Акварин»	эстрадный вокал	Образцовый художественный коллектив	1	1	26	30
2	Ансамбль народной песни «Раздолье»	народный вокал	Народный самодеятельный коллектив	1	1	12	13

№ п/п	Наименование учреждения/ клубного формирования	Направление деятельности	Звание	Количество клубных формирований, ед.		Количество участников, чел.	
				2018	2019	2018	2019
3	Ансамбль танца «Выкрутасы»	хореография		1	1	88	80
4	Клуб самодеятельной песни «Созвучие»	авторская песня		1	1	29	29
5	Клуб «Творческое объединение «Лице-Деятели»	театральное		1	1	15	18
6	Киноклуб «Ракурс»	молодежное познавательное		1	1	20	20
7	Клуб любителей декоративно-прикладного творчества «Мастер-класс»	декоративно-прикладное творчество		1	1	20	20
	ИТОГО:		2	7	7	210	210
КДЦ «Юбилейный»							
1	«Семейный кино-клуб»	клубное объединение		1	1	12	12
2	Театральная студия «Вдохновение»	театральное		1	1	10	10
3	Клуб любителей современной музыки «Алиби»	музыкальное		1	1	9	9
4	Рок-группа «BRDR»	музыкальное		0	1	0	5
5	Студия художественной деревообработки «Woodcraft studio»	декоративно-прикладное творчество		0	1	0	4
6	Клуб любителей танца «Кому Замечательно живётся»	хореография		1	1	6	12
7	Хореографический ансамбль «Экспромт»	хореография		1	1	12	12
8	Творческое объединение вокалистов «Свои»	музыкальное		1	1	7	7
9	Народная самодеятельная студия «Золотые руки»	декоративно-прикладное творчество	Народная самодеятельная студия	1	1	16	16
10	Клуб любителей восточного танца «Орхидея»	хореография		1	1	13	13
11	Фотоклуб «69»	фото		1	1	5	5
12	Творческое объединение «Сцена и я»	театральное		1	1	17	17
13	Группа современного танца «Реггетон»	хореография		0	1	0	18
14	Хореографический ансамбль «Улыбка»	хореография		1	0	18	0
15	Клуб исторического моделирования «Варяжская дружина»	историческая реконструкция		1	0	10	0

№ п/п	Наименование учреждения/ клубного формирования	Направление деятельности	Звание	Количество клубных формирований, ед.		Количество участников, чел.	
				2018	2019	2018	2019
16	Рок-группа «Imago Mortis»	музыкальное		1	0	5	0
ИТОГО:			1	13	13	140	140
КК «Родина»							
1	Киноvideоклубное объединение «Экран»	анимация		1	1	33	33
2	Клубное объединение «КиВи»	клуб любителей комиксов		0	1	0	10
ИТОГО:				1	2	33	43
ВСЕГО по учреждениям:			11	52	55	1 576	1 516

Количество участников в клубных формированиях в 2019 году уменьшилось на 3,8% (-60 чел.) и составило 1 516 человек, что обусловлено снижением количества театральных клубных формирований ГЦК, выходом команд района Талнах из состава клуба интеллектуальных игр «Что? Где? Когда?», отсутствием набора подготовительной группы в ансамбле спортивного бального танца «Норильские звёздочки», который запланирован на февраль 2020 года.

Всего за 2019 год открылось 8 новых клубных формирований, вместе с тем 5 прекратили свою деятельность:

1. С января 2019 года в КК «Родина» добавилось новое клубное формирование – клуб любителей комиксов «КиВи» (+1 ед.).

2. В состав клубных формирований ГЦК вошли: новое творческое объединение – норильский хор «Вдохновение», клубное формирование «Ассоциация норильских дизайнеров «АНОД», клубное формирование по журналистике «Маленькая сенсация», театр-студия «ЭМПА» (+4 ед.). Однако, два клубных формирования прекратили свою деятельность: театр-студия «Нота» в связи с выездом на «материк» руководителя, детский кукольный театр «Вельветовый заяц» по причине увольнения руководителя (-2 ед.).

3. В КДЦ «Юбилейный» добавились клубные формирования: группа современного танца «Реггетон», рок-группа «BRDR», студия художественной деревообработки «Woodcraft studio» (+3 ед.). Прекратили свою деятельность клубные формирования: Хореографический ансамбль «Улыбка», Клуб исторического моделирования «Варяжская дружина», Рок-группа «Imago Mortis» (-3 ед.).

2019 год отмечен следующими яркими мероприятиями, организованными культурно-досуговыми центрами города:

- В ГЦК в новом формате прошло мероприятие, посвященное празднику труда 1 мая – «Фестиваль труда». В большом зале центра представители различных профессий провели презентацию и рассказали зрителям о специфике своей работы. Все желающие могли попробовать себя в разных профессиях, приняв участие в мастер-классах.

- В КДЦ «Юбилейный» в связи с освоением новых площадей дополнительного здания (корпус учреждения на ул. Школьной, д. 17А) появились новые формы

организации досуга населения – «Культурный выходной» и «Ганцевальный выходной» с целью повышения имиджа учреждения и популяризации досуговой деятельности в клубных объединениях различного направления.

- КК «Родина» во второй раз организовал фотопроект «Отражение», включающий цикл мастер-классов для любителей-фотографов (основы фотографии, создание движущейся картинки, сканограммы) и фотоконкурс. В проекте приняло участие 99 человек и 440 фоторабот в двух возрастных категориях: от 10-17 лет и от 18 лет и старше. Третий год подряд КВКО «Экран» КК «Родина» проводит для детей, оставшихся на летний период в Норильске, Летнюю школу анимации, участники которой учатся создавать мультфильмы в технике коллажной анимации, работать в традиционных техниках предметной, пластилиновой и перекладной анимации, а также озвучивать и монтировать фильмы.

- Развиваются творческие контакты культурно-досуговых центров Норильска с учреждениями культуры Дудинки. В этом году норильчане смогли увидеть спектакль «Легенды Таймыра» театральной студии кукол «Кустук» (Городской дом культуры города Дудинки), с участием Заслуженного коллектива народного творчества РФ Таймырского ансамбля песни и танца народов севера «Хэйро». В сентябре ансамбль «Хэйро» выступил на большой сцене ГЦК с сольным концертом, посвященным 50-летию коллектива. Мастера творческих объединений «Вернисаж» и «Галакс» сотрудничают с Таймырским домом народного творчества Дудинки. Участники творческого объединения «Галакс» выставляли свои работы на выставке в рамках международного арт-проекта «Ангелы мира» в Дудинке. Творческие коллективы и солисты КДЦ «Юбилейный» приняли участие в праздничной программе, посвящённой Дню города Дудинки.

- В 2019 году Норильску выпала честь принимать у себя представителей Ассоциации мэров зимних городов мира. Это первая рабочая встреча Ассоциации на территории России – культурная программа для встречи была подготовлена специалистами ГЦК и других учреждений, подведомственных Управлению по делам культуры и искусства Администрации города Норильска.

Таблица 37

Основные показатели участия творческих коллективов в краевых, региональных, российских и международных фестивалях и конкурсах

№ п/п	Наименование показателя	Ед. изм.	2018	2019	Отклонение	
					+/-	%
1.	Количество фестивалей и конкурсов, в которых приняли участие творческие коллективы учреждений культуры, в т.ч.:	ед./чел.	40/644	44/670	4/26	110,0/104,0
1.1	международных	ед./чел.	14/156	19/217	5/61	135,7/139,1
1.2	всероссийских	ед./чел.	20/312	13/144	-7/-168	65,0/46,2
1.3	региональных	ед./чел.	6/176	12/309	6/133	200,0/175,6
2	Количество призовых мест, занятых на международных, всероссийских, региональных фестивалях и конкурсах, в т.ч.:	мест	168	196	28	116,7
2.1	I место	мест	76	102	26	134,2
2.2	II место	мест	39	31	-8	79,5
2.3	III место	мест	26	35	9	134,6
2.4	др. номинации (дипломанты)	мест	27	28	1	103,7

В 2019 году в сравнении с прошлым годом количество участников фестивалей и конкурсов различного уровня увеличилось (+26 чел.), что обусловлено участием коллективов в интернет-конкурсах. Количество призовых мест, занятых на международных, всероссийских, региональных фестивалях и конкурсах, увеличилось (+28 мест) в связи с ростом количества конкурсантов от студий декоративно-прикладного творчества, повышением качества конкурсных хореографических и вокальных номеров, исполнительского мастерства творческих коллективов.

Лучшие творческие коллективы в 2019 году приняли участие в различных конкурсах и фестивалях, и были отмечены наградами разных уровней, в том числе:

Таблица 38

Название конкурса	Место и дата проведения	Учреждение	Коллектив/участник	Кол-во участников	Результат
Международный конкурс-фестиваль искусств и творчества «БАЛтийское СозВЕЗДие».	5-10 января 2019, г. Сочи	ГЦК	Народный самодеятельный коллектив, вокальная студия «Voices»	3	4 диплома лауреата I степени, диплом Лауреата II степени, диплом Лауреата III степени.
Международный конкурс-фестиваль детского и молодёжного творчества «БАЛтийское созВЕЗДие»	20-25 октября 2019, г. Санкт-Петербург	ГЦК	Народный самодеятельный коллектив вокальная студия «Voices»	2	1 диплом лауреата I степени, 1 диплома лауреата III степени
Международный конкурс хореографического искусства «Берег талантов»	13-17 апреля 2019, г. Сочи	ГЦК	Народный самодеятельный коллектив, ансамбль современного эстрадного танца «Фри-стайл»	14	Дипломант II степени
«DANCE SPACE». XIX Всероссийский фестиваль детского танца	11 января 2019, МО Пушкино, Московская область	ГЦК	Образцовый коллектив современного эстрадного танца «Шкода»	12	Диплом лауреата III степени
«Новый формат». Международная хореографическая ассамблея	27-31 марта 2019, г. Сочи	ГЦК	Образцовый коллектив современного эстрадного танца «Шкода»	14	3 диплома лауреата III степени
«Город солнца». Всероссийский конкурс-фестиваль					3 диплома лауреата I степени
«Танцевальный квартал». Всероссийский конкурс современной хореографии	май 2019, г. Керчь, Республика Крым	ГЦК	Образцовый коллектив современного эстрадного	23	2 диплома лауреата II степени, 1 диплом лауреата III степени.

Название конкурса	Место и дата проведения	Учреждение	Коллектив/участник	Кол-во участников	Результат
«DANCE SPACE». XIX Всероссийский фестиваль детского танца			танца «Шкода»		Диплом лауреата I степени, диплом лауреата II степени, диплом лауреата III степени.
Всероссийский конкурс эстрадного творчества «Жемчужный дельфин»					Диплом лауреата I степени, диплом лауреата II степени, 2 диплома лауреата III степени.
Традиционный российский турнир по спортивным танцам «Летние ритмы»	02 июня 2019, г. Красноярск	ГЦК	Народный самодеятельный коллектив, ансамбль спортивного бального танца «Болеро»	2	3 диплома за 3 место
Всероссийский турнир по танцевальному спорту «Жемчужина России»	19 июня 2019, г. Сочи	ГЦК	Образцовый художественный коллектив, ансамбль спортивного бального танца «Норильские звездочки» (Чуботару Арина)	1	Диплом за 3 место, четыре диплома «Золотой медалист»
Открытый краевой вокальный конкурс «Диапазон»	18-21 апреля 2019, г. Красноярск	ГЦК	Народный самодеятельный коллектив, вокальная студия «Voices»	2	Диплом лауреата II степени, диплом лауреата III степени.
Городской турнир по спортивным танцам «Ступени мастерства»	8 июня 2019, г. Красноярск	ГЦК	Народный самодеятельный коллектив, ансамбль спортивного бального танца «Болеро» (Казиков Илья)	1	Диплом за 3 место
Международный конкурс-фестиваль творческих коллективов «Город солнца»	1-15 июля 2019, г. Керчь, Республика Крым	ГЦК	Народный самодеятельный коллектив, вокальная студия «Voices»	7	3 диплома лауреата и 3 Гран-при, 5 дипломов лауреата I степени, 4 диплома лауреата II степени, 2 диплома лауреата III степени

Название конкурса	Место и дата проведения	Учреждение	Коллектив/участник	Кол-во участников	Результат
Международный конкурс-фестиваль творческих коллективов «Великая страна»					4 диплома лауреата и 4 Гран-при, 5 дипломов лауреата I степени, 5 дипломов лауреата II степени
V Международный конкурс дарований и талантов «Лазурная звезда»	август 2019, г. Анапа	ГЦК	Народный самодеятельный коллектив, вокальная студия «Voices»	5	7 дипломов лауреата I степени
			Народный самодеятельный коллектив, ансамбль спортивного бального танца «Болеро»	31	3 диплома лауреата I степени
Международный фестиваль «Волшебная феерия». Конкурс «Феерия на Черном море»	15-20 августа 2019, г. Анапа	ГЦК	Народный самодеятельный коллектив, вокальная студия «Voices»	5	1 диплом Гран-при, 5 дипломов лауреата I степени
			Народный самодеятельный коллектив, ансамбль спортивного бального танца «Болеро»	31	1 диплом Гран-при, 1 диплом лауреата I степени, 2 диплома лауреата II степени
66-й Международный конкурс «КИТ»	24 июля 2019, г. Анапа	ГЦК	Народный самодеятельный коллектив, ансамбль спортивного бального танца «Болеро»	31	2 диплома лауреата I степени, 2 диплома лауреата II степени
II Международный фестиваль-конкурс детского, юношеского и взрослого творчества «Ритмы Столицы»	22-25 ноября 2019, г. Москва	ГЦК	Образцовый художественный коллектив современного эстрадного танца «Шкода»	14	6 дипломов лауреата I степени
Открытый всероссийский фестиваль-конкурс детского и юношеского творчества «Каменный цветок – 2019»	25 ноября 2019, г. Екатеринбург	ГЦК	Образцовый художественный коллектив современного эстрадного танца «Шкода»	14	3 диплома лауреата III степени

Название конкурса	Место и дата проведения	Учреждение	Коллектив/участник	Кол-во участников	Результат
Всероссийский фестиваль «Russian Dance Festival 2019»	29-3 декабря 2019, г. Москва	ГЦК	Образцовый художественный коллектив современного эстрадного танца «Шкода»	14	-
Международный фестиваль-конкурс детского, юношеского и взрослого творчества «Творческая лига»	20-30 января 2019, г. Новосибирск	КДЦ им. Вл. Высоцкого	Ансамбль танца «Выкрутасы»	8	Лауреат 1 степени (2 диплома)
Всероссийский многожанровый фестиваль-конкурс художественного творчества «Музы Урала»	10-19 января 2019, г. Екатеринбург	КДЦ им. Вл. Высоцкого	Ансамбль танца «Выкрутасы»	8	Лауреат 1 степени
Международный многожанровый фестиваль-конкурс искусств «Pro творчество»	1-10 января 2019, г. Москва	КДЦ им. Вл. Высоцкого	Ансамбль танца «Выкрутасы»	8	Лауреат 1 степени
Всероссийский открытый конкурс-фестиваль творческих коллективов «Галактика»	Октябрь, 2019, г. Сочи	КДЦ им. Вл. Высоцкого	Ансамбль народной песни «Раздолье»	6	Лауреат 1 степени
			Вокально-эстрадная студия «Акварин»	8	Лауреат 1 степени (2 диплома)
Международный конкурс-фестиваль творческих коллективов «Величие Родины»	27-31 октября 2019, г. Москва	КДЦ им. Вл. Высоцкого	Ансамбль народной песни «Раздолье»	6	Лауреат 2 степени
			Вокально-эстрадная студия «Акварин»	8	Лауреат 1 степени, лауреат 2 степени
Международный конкурс-фестиваль творческих коллективов «Единство России»	27-31 октября 2019, г. Москва	КДЦ им. Вл. Высоцкого	Ансамбль народной песни «Раздолье»	6	Лауреат 1 степени
			Вокально-эстрадная студия «Акварин»	8	Гран-при, Лауреат 3 степени

Название конкурса	Место и дата проведения	Учреждение	Коллектив/участник	Кол-во участников	Результат
XXII региональный фестиваль-конкурс эстрадной песни «Поколение»	апрель 2019, г. Норильск	КДЦ им. Вл. Высоцкого	Ансамбль народной песни «Раздолье»	12	Лауреат, лауреат 1 степени (2 диплома)
			Вокально-эстрадная студия «Акварин»	6	Лауреат
XVI региональный детский фестиваль-конкурс «Солнечный круг»	апрель 2019, г. Норильск	КДЦ им. Вл. Высоцкого	Вокально-эстрадная студия «Акварин»	6	Лауреат 1 степени
XVI Международный мастер-класс-фестиваль детского мультипликационного кино «Жар-Птица – 2019»	24-30 июня 2019, г. Бердск, Новосибирская область	КК «Родина»	КВКО «Экран»	2	Диплом участника
XIII открытый Международный киноконкурс «КиноТок-2019»	март 2019, г. Орел	КК «Родина»	КВКО «Экран»	6 работ	Лауреат (фильм «В серебряных чертогах вьюги»)
Международный конкурс видеороликов на экологическую тематику «Минута для будущего»	июль 2019, г. Иркутск	КК «Родина»	КВКО «Экран»	4	1 место в направлении «Детское кино» (м/ф «Цвет добра»)

Деятельность музеев

Таблица 39

Основные показатели

№ п/п	Наименование показателя	Ед. изм.	2018	2019	Отклонение	
					+/-	%
1	Количество музеев	ед.	1	1	0	100,0
2	Количество экспонатов всего (ед. хранения)/основного фонда:	ед./ед.	76 502/ 44 907	77 181/ 45 575	679/ 668	100,9/ 101,5
2.1	экспонировалось в стационаре и на передвижных выставках всего/основного фонда	ед./ед.	11 611/ 7 798	19 089/ 17 164	7 478/ 9 366	164,4/ 220,1
2.2	находящиеся в фондохранилищах	ед./ед.	64 891/ 37 109	58 092/ 28 411	-6 799/ -8 698	89,5/ 76,6
3	Кол-во предметов основного фонда, требующих реставрации	ед.	467	467	0	100,0
4	Количество выставок, открытых в отчетном году/посещений, в т.ч.:	ед./чел.	102/ 178 048	101/ 174 104	-1/ -3 944	99,0/ 97,8
4.1	в музее/посещений	ед./чел.	93/ 65 015	93/ 67 350	0/ 2 335	100,0/ 103,6
4.2	вне музея/посещений	ед./чел.	9/ 113 033	8/ 106 754	-1/ - 6 279	88,9/ 94,4
5	Количество экскурсий/посещений	ед./чел.	2 936/ 46 382	3 228/ 51 844	292/ 5 462	109,9/ 111,8
6	Количество лекций/слушателей	ед./чел.	168/ 5 520	154/ 5 371	-14/ -149	91,7/ 97,3

№ п/п	Наименование показателя	Ед. изм.	2018	2019	Отклонение	
					+/-	%
7	Количество массовых мероприятий музея/участников	ед./чел.	219/ 24 158	329/ 32 080	110/ 7 922	150,2/ 132,8
8	Количество образовательных программ/участников	ед./чел.	5/201	3/141	-2/ -60	60,0/ 70,1

В 2019 году общее количество музейных экспонатов увеличилось на 679 ед. в сравнении с прошлым годом и составило 77 181 ед. хранения, что связано с поступлением предметов музейного значения. Всего представлено (во всех формах) зрителям 19 089 ед. хранения (+7 478 ед.), из них: 17 164 ед. хранения основного фонда (+ 9 366 ед.). Количество экспонируемых предметов увеличилось за счет увеличения числа выставочных проектов из собственных фондов Музея («Норильск. Точка доступа» к 80-летию первой АТС Норильска, «Шедевры Музея Норильска» к 80-летию музея, «Звездный путь» к 110-летию Е.И. Рябчикова и др.). Кроме того, на основании письма Министерства культуры РФ большими темпами публикуются музейные предметы основного фонда в Государственном каталоге музейного фонда Российской Федерации, которые также учитываются при подсчете экспонируемых предметов.

Основной показатель деятельности музея по количеству посетителей на выставках в 2019 году снизился на 2,2% в сравнении с прошлым годом и составил 174 104 чел. (-3 944 чел.), в связи с уменьшением количества посетителей передвижных выставок и снижения интенсивности работы вне музея в пользу экскурсионной работы на стационарных выставках.

В 2019 году в сравнении с прошлым годом на 9,9% увеличилось количество экскурсий до 3 228 ед. (+292 ед.) и экскурсантов до 51 844 чел. (+ 5 462 ед.), что связано с открытием новых интересных выставочных проектов, в т. ч. межмузейных.

Основными музейными мероприятиями в 2019 году стали:

- выставочные проекты:
 - «Инструменты знаний» из фондов Политехнического музея;
 - «Норильск. Точка доступа» к 80-летию начала работы первой АТС Норильска из фондов музея, архива АО «Норильск-Телеком», Норильского городского архива;
 - «Это нежное снежное кружево» из фондов Елецкого городского краеведческого музея;
 - «Звездный путь» к 110-летию журналиста, писателя, киносценариста Е.И. Рябчикова из фондов Музея Норильска и архива Б.Е. Рябчикова;
 - «Я – крепость, веду бой...» к 74-й годовщине Победы в Великой Отечественной войне 1941-1945 гг. из фондов Музея «Брестская крепость-герой»;
 - «Страна Гайдарики» из фондов Государственного музея политической истории (г. Санкт-Петербург) и Музея Норильска ко Дню защиты детей;
 - выставка-лаборатория «Вся таблица Менделеева» в рамках Года периодической таблицы химических элементов ко Дню знаний;
 - выставка произведений народного мастера России иганасанского художника Турдагина М.С. к 80-летию со дня рождения;
 - «История ГУЛАГа. Система и жертвы» из фондов Музея ГУЛАГа к 80-летию Музея Норильска и 30-летию Норильского отделения общества «Мемориал».

- новые выставочные проекты:
 - «Точка опоры» (произведения живописи и графики В. Костаринова);
 - «Красноярская палитра. Художники А.А. Довнар и А.Я. Климанов» (акция к 85-летию Красноярского края);
 - «Я Я Я Я Я» (произведения красноярского художника В. Сачивко);
 - «Волшебной нити торжество» (произведения А. Ольшевской и творческого коллектива «Гобелен»);
 - «Весенняя палитра» (произведения графики из фондов Музея Норильска);
 - «Исторические сады и парки Франции» (специально предоставлена Фондом садов и парков Франции в рамках Фестиваля французской культуры в Норильске «Bonjour Norilsk!»);
 - «Произведения Жюль Верна в комиксах» в рамках Фестиваля французской культуры в Норильске «Bonjour Norilsk!»;
 - «Полиэтничность Норильска» (в рамках XV городского фестиваля национальных культур «Край – наш общий дом»);
 - «Шедевры Музея Норильска» (Всероссийская акция «Ночь музеев»);
 - персональная фотовыставка Е. Щемиллина «Я – Норильск»;
 - персональная выставка Людмилы Гесслер «Вот оно какое, наше лето»;
 - «Весёлое детство «Весёлых картинок» (советская графика из собрания детского журнала «Весёлые картинки»);
 - «ТаймырФотоГода–2019» к Международному дню фотографа;
 - «Красноярская палитра. Художник С.Ф. Туров». Выставочная акция к 85-летию Красноярского края;
 - «Личный осмотр» из архива Норильской городской больницы №1, Фонда сохранения наследия Е.А. Керсновской и коллекции Музея Норильска;
 - выставка произведений В.А. Сурикова в рамках Всероссийской акции «Ночь искусств»;
 - региональная художественная выставка-конкурс «Северная коллекция. Искусство художников Севера Красноярского края»;
 - «Приглашаем на Новый год в гости» – фотографии и новогодние игрушки из личных архивов норильчан.

Деятельность библиотек

Таблица 40

Основные показатели

№ п/п	Наименование показателя	Ед. изм.	2018	2019	Отклонение	
					+/-	%
1	Количество библиотек (включая филиалы)	ед.	10	11	1	110,0
2	Количество посадочных мест	ед.	510	550	20	103,8
3	Количество официально зарегистрированных пользователей/посещений	чел./ пос.	68 107/ 516 055	68 868/ 525 832	761/ 9 777	101,1/ 101,9
4	Книговыдача	шт.	1 667 180	1 680 327	13 147	100,8
5	Библиотечный фонд, в т.ч.:	шт.	770 962	771 371	409	100,1
5.1.	книги	шт.	739 893	738 755	-1 138	99,8
5.2.	журналы и газеты	шт.	23 841	25 378	1 537	106,4
5.3.	CD - ROM	шт.	7 213	7 223	10	100,1
5.4.	аудио, видеоматериалы и т.д.	шт.	15	15	0	100,0
6.4.	Книгообеспеченность на 1 пользователя		11,3	11,2	-0,1	99,1
7	Объем электронного каталога	изд.	179 032	179 957	925	100,5

№ п/п	Наименование показателя	Ед. изм.	2018	2019	Отклонение	
					+/-	%
8	Число пользователей в режиме удаленного доступа	чел.	151 453	161 234	9 781	106,5
9	Количество проведенных мероприятий (книжные выставки, библиотечные уроки)	ед.	2 784	2 841	57	102,0

В 2019 году в сравнении с прошлым годом количество учреждений библиотечной деятельности увеличилось на 1 ед. и составило 11 единиц. По рекомендации отдела развития библиотечного дела Государственной универсальной научной библиотеки в целях корректного отражения библиотечных площадей в формах государственного статистического наблюдения, а также для повышения показателя обеспеченности населения библиотечными услугами, библиотечный отдел ГЦК в поселке Снежногорск в декабре 2019 года стал филиалом ЦБС.

Количество официально зарегистрированных пользователей и посещений увеличилось на 1,1% (+761 чел.) и 1,9% (+9 777 посещений) соответственно, количество посадочных мест увеличилось на 20 ед. за счет организации библиотечного пространства в библиотеке № 2 в ж/о Оганер.

Показатель по книговыдаче в 2019 году увеличился на 0,8% (+13 147 шт.) в сравнении с прошлым годом и составляет 1 680 327 шт., что связано с активизацией работы по внестационарному обслуживанию пользователей и популяризации книг через социальные сети (информация о новых поступлениях, проводимых мероприятиях).

Библиотечный фонд увеличился на 0,1% (+409 шт.) и составил 771 371 шт., за счет приобретения новых книжных изданий.

На официальном сайте Публичной библиотеки (www.mucbs.ru), осуществляется размещение коллекции электронных, книжных и периодических изданий, объем электронного каталога увеличился на 0,5% (+925 изд.) и составил 179 957 изданий за счет внесения библиографических записей на новые книги и ретроспективных записей (книги, ранее не отраженные в электронном каталоге).

Число пользователей в режиме удаленного доступа составило 161 234 чел. (+9 781 чел.) за счет модернизации сайта, увеличения объема финансирования на доступ к электронной библиотеке «ЛитРес», активной работы в социальных сетях, формированием положительного имиджа учреждения.

Наиболее яркими и значимыми мероприятиями библиотечной направленности в 2019 году стали:

- библионочь «Театральный мэшап» – VIII Международная акция в поддержку чтения, которая прошла с участием приглашенных гостей (г. Москва): театра «Мим-шоу», писателя и сценариста Анны Козловой, автора детских книг, педагога и главного редактора интернет-журнала «Папмамбук» Марины Аромштам;
- цикл мероприятий, посвященный Году театра в России. Старт циклу был дан в Талнахской городской библиотеке сказочной постановкой детской студии «Smile-театр» «Под чистым снегом Рождества»;
- цикл мероприятий в рамках Недели детской и юношеской книги;
- цикл мероприятий, посвященных Победе в Великой Отечественной войне;
- акции: «Чтобы помнили», «Вместе защитим наших детей», «Читаем детям о войне», «Почитаем вместе книги М.М. Пришвина о природе России», «Басни Крылова: прочитаем вместе», «Лето. Пушкин. Норильск» и др.;

- цикл мероприятий, посвященный 30-летию вывода советских войск из Афганистана;
- цикл мероприятий к 80-летию Валерия Кравца;
- цикл мероприятий по профориентации, направленный на содействие профессиональному самоопределению подростков и молодежи;
- спектакли молодежной театральной студии «Красная строка» («Фрекен Жюли»);
- литературные квест-игры, посвященные юбилеям писателей: В.П. Астафьева, Н.В. Гоголя и др.;
- мероприятия в рамках «Школы летнего чтения» (с 1 июня);
- 22 июня в День памяти и скорби в Книжном дворике Публичной библиотеки прошла акция «Норильск поэтический», где норильчане читали стихотворения и исполняли песни военных лет в формате свободного микрофона;
- 25 июня по инициативе компании ЗФ ПАО «ГМК «Норильский никель» в Публичной библиотеке состоялась презентация двухтомника «Энциклопедия романа «Два капитана», изданной компанией в рамках долгосрочного проекта «Читаем Север» (Всероссийский междисциплинарный форум «Читаем Север» посвящен Северу как объединяющему культуру и пространство явлению). После презентации профессор Высшей школы журналистики и массовых коммуникаций СПбГУ, главный редактор газеты «Культурный Петербург», доктор филологических наук, кандидат искусствоведения Сергей Ильченко прочитал лекцию «От Сани Григорьева до Джеймса Бонда»;
- в День города в Книжном дворике открылись творческие мастерские «Город детей», состоялась библиотечная акция «Время громких чтений», интерактивная игра «Цветик-семицветик»;
- впервые в библиотеках города Норильска, районов Талнах и Кайеркан был проведен Краеведческий диктант. Он был посвящен 95-летию Члена Союза писателей России В.П. Астафьева и 85-летию образования Красноярского края;
- открылись новые литературные клубы: семейный клуб татарской культуры «Duslar» (библиотека № 8 Кайеркана) и литературный клуб для детей от 1 года до 5 лет «Книжная песочница «Читарик» (детская библиотека имени Саши Петряева);
- библиотеки Норильска организовали и предоставили свои площадки для проведения масштабных просветительских акций «Тотальный диктант», «Географический диктант», «Этнографический диктант»;
- 13 декабря открылась выставка «Книга Севера», которая стала завершением Всероссийского гуманитарного межмузейного проекта «Освоение Севера. Тысяча лет успеха», объединившего музеи и библиотеки девяти регионов страны. На выставке были представлены не только уникальные редкие книги об освоении Севера, но и различные музейные экспонаты, предоставленные библиотеками и музеями страны. В подготовке выставки были задействованы более двадцати партнеров: музеи, архивы, библиотеки, муниципальные и государственные учреждения, частные коллекционеры.

Дополнительное образование детей в области культуры

В течение 2019 года в области дополнительного образования детей образовательную деятельность, как и в 2018 году, осуществляли 6 муниципальных бюджетных учреждений дополнительного образования (4 школы искусств, 1 музыкальная

школа, 1 художественная школа). Общая численность обучающихся в данных учреждениях составила 2 379 чел. (+24 чел.). Увеличение контингента в сравнении с прошлым годом связано с увеличением количества обучающихся в НДХШ.

Таблица 41

Основные показатели

№	Наименование показателя	Ед. изм.	2018	2019	Отклонение		Уд. вес в структуре занимающихся, %
					+/-	%	
1	Количество образовательных учреждений	ед.	6	6	0	100,0	-
2	Количество учащихся (контингент) школ дополнительного образования по отделениям	чел.	2 355	2 379	24	101,0	100,0
	НДШИ	чел.	478	478	0	100,0	20,1
	КДШИ	чел.	429	429	0	100,0	18,0
	ТДШИ	чел.	686	686	0	100,0	28,8
	ОДШИ	чел.	220	220	0	100,0	9,3
	НДХШ	чел.	252	276	24	109,5	11,6
	НДМШ	чел.	290	290	0	100,0	12,2
3	Количество учащихся по отделениям, в т.ч.:	чел.	2 355	2 379	24	101,0	100,0
3.1	Фортепиано	чел.	275	276	1	100,4	11,6
3.2	Струнно-смычковые инструменты	чел.	204	201	-3	98,5	8,4
3.3	Народные инструменты	чел.	330	322	-8	97,6	13,5
3.4	Духовые и ударные инструменты	чел.	214	245	31	114,5	10,3
3.5	Эстрадные инструменты	чел.	29	28	-1	96,6	1,2
3.6	Электронная компьютерная музыка	чел.	47	36	-11	76,6	1,5
3.7	Вокал (сольное пение)	чел.	92	77	-15	83,7	3,2
3.8	Фольклор	чел.	38	38	0	100,0	1,6
3.9	Хореография	чел.	321	325	4	101,2	13,7
3.10	ИЗО	чел.	485	500	15	103,1	21,0
3.11	Дизайн (компьютерная графика)	чел.	155	155	0	100,0	6,5
3.12	Театральное	чел.	64	75	11	117,2	3,2
3.13	Духовно-хоровое, хоровое пение	чел.	65	66	1	101,5	2,8
3.14	Раннее эстетическое развитие	чел.	36	35	-1	97,2	1,5
4	Количество выпускников образовательных учреждений, из них:	чел.	309	336	27	108,7	100,0
4.1	кол-во выпускников, продолживших обучение в высших и средних специальных учебных заведениях	чел.	48	42	-6	87,5	100,0
5	Количество фестивалей и конкурсов, в которых приняли участие творческие коллективы образовательных учреждений культуры, (конкурсы/участники) в т.ч.:	ед./чел.	122/ 1 094	115/ 937	-7/ -157	94,3/ 85,6	100,0/ 100,0
5.1	международных	ед./чел.	43/285	48/196	5/ -89	111,6/ 68,8	41,7/ 20,9
5.2	всероссийских	ед./чел.	40/406	21/201	-19/ -205	52,5/ 49,5	18,3/ 21,5
5.3	региональных	ед./чел.	39/403	46/540	7/ 137	117,9/ 134,0	40,0/ 57,6
6	Количество призовых мест, занятых на международных, всероссийских, региональных фестивалях и конкурсах, в т.ч	мест	884	568	-316	64,3	100,0

№	Наименование показателя	Ед. изм.	2018	2019	Отклонение		Уд. вес в структуре занимающихся, %
					+/-	%	
6.1	I место	мест	476	165	-311	34,7	29,0
6.2	II место	мест	168	144	-24	85,7	25,4
6.3	III место	мест	134	132	-2	98,5	23,2
6.4	др. номинации (дипломанты)	мест	106	127	21	119,8	22,4

В 2019 году в сравнении с прошлым годом произошло перераспределение учащихся:

– увеличение по направлениям: театральное на 17,2%; духовые и ударные инструменты на 14,5%; ИЗО на 3,1%; духовно-хоровое, хоровое пение на 1,5%; хореография на 1,2%; фортепиано на 0,4%;

– снижение по направлениям: электронная компьютерная музыка на 23,4%; вокал на 16,3%; эстрадные инструменты на 3,4%; раннее эстетическое развитие на 2,8%; народные инструменты на 2,4%; струнно-смычковые инструменты на 1,5%.

Наибольшее число учащихся обучаются на отделениях: первое место – ИЗО (21,0%), второе место – хореография (13,7%), третье место – народные инструменты (13,5%).

При формировании контингента учащихся школ дополнительного образования учитываются методические рекомендации по достижению субъектами Российской Федерации целевых показателей Плана мероприятий («дорожной карты») по перспективному развитию детских школ искусств по видам искусств, утвержденные Министерством культуры РФ 24.01.2018.

2019 год был наполнен городскими и выездными фестивалями и конкурсами. В конкурсах различного уровня приняли участие 937 учащихся (-157 чел.), из которых 568 человек (-316 чел.) получили призовые места. Снижение показателей обусловлено уменьшением количества конкурсов и человек, участвующих в выездных конкурсах, в связи с удорожанием тарифов на проезд.

Учащиеся образовательных учреждений культуры стали призерами конкурсов различного уровня, наиболее яркие и значимые награды следующие:

Таблица 42

Название конкурса	Место и дата проведения	Учреждение, коллектив/участник, количество участников	Результат
КДШИ			
Международный конкурс-фестиваль «Звезды столицы»	г. Москва, январь	Fling Shot - 15 чел.	Гран-При
		Brass Banda - 26 чел.	Диплом I степени
		Скоростинский В.	Диплом I степени
		Дуэт в составе Гузий В. и Кудряшов Е.В.	Диплом I степени
Международный конкурс-фестиваль «Московское созвездие»	г. Москва, январь	Brass Banda - 26 чел.	Гран-При
		Fling Shot - 15 чел.	Диплом I степени
Красноярский межрегиональный фестиваль-конкурс ансамблевой и оркестровой музыки	г. Красноярск, апрель	Ансамбль духовых и ударных инструментов - 5 чел.	Диплом II степени
НДМШ			
Международный конкурс «Петербургская весна-2019»	г. Санкт-Петербург, 08-10.03.2019	Кирилл Мартынов	лауреат II степени
		София Ермолина	дипломант

Название конкурса	Место и дата проведения	Учреждение, коллектив/участник, количество участников	Результат
НДХШ			
Международный творческий конкурс «Море воинской славы»	г. Феодосия, 30.04-10.05.2019	Клевлина Елена	победитель
		Козлова Ирина	победитель
		Грабовская Людмила	победитель
		Кравченко Наталья	победитель
		Шангареева Софья	победитель
Международный маринистический конкурс-пленэр	г. Феодосия, 30.04-10.05.2019	Грабовская Людмила	победитель
		Коркин Артур	победитель
		Кравченко Наталья	победитель
Международный очный пленэрный конкурс «Вода и камень»	г. Феодосия, 30.04-10.05.2019	Шангареева Софья	победитель
		Кравченко Наталья	победитель
		Клевлина Елена	победитель
		Козлова Ирина	победитель
НДШИ			
Международный конкурс-фестиваль творческих коллективов «Мы - будущее Великой России!»	г. Москва, 24-28.03.2019	ансамбль «Соловушки» - 17 чел.	Лауреат II степени
Международный конкурс-фестиваль творческих коллективов «Богатство России»	г. Москва, 24-28.03.2019	ансамбль «Соловушки» - 15 чел.	Лауреат II степени
VIII Международный открытый фестиваль-конкурс молодых исполнителей «Vivat Musical»	г. Москва, 29 марта-02 апреля 2019	Бобровник Иван	Лауреат II степени
Красноярский межрегиональный фестиваль-конкурс ансамблевой и оркестровой музыки	г. Красноярск, март 2019	Боброва Лидия	Лауреат II степени (в составе ансамбля виолончелистов «Созвучие»)
ТДШИ			
Международный конкурс-фестиваль хореографического искусства «Московские звезды»	г. Москва, май 2019	Образцовый ансамбль бального и эстрадного танца «Deka-danse» - 26 человек	Гран-при в номинации эстрадный танец 13-15 лет
			Диплом Лауреата I степени в номинации детский танец 9-10 лет
			Диплом Лауреата I степени в номинации танцевальное шоу 13-15 лет
			Диплом лауреата I степени в номинации народный танец 13-15 лет
			Диплом лауреата I степени в номинации бальный танец 13-15 лет
			Диплом лауреата I степени в номинации «2 в 1» 9-10 лет
XV международный фестиваль конкурс «Дорогами успеха»	г. Алушта, Крым, май 2019		Диплом I степени в номинации детский танец 8-10 лет

Название конкурса	Место и дата проведения	Учреждение, коллектив/участник, количество участников	Результат
		солисты Образцовый ансамбль бального и эстрадного танца «Deка-danse» - 26 человек	Диплом лауреата II степени в номинации эстрадный танец 13-16 лет Диплом лауреата II степени в номинации современный танец 13-16 лет
		солисты Образцового ансамбля бального и эстрадного танца «Deка-danse» Попова Лолита, Ермоленко Арина, Орадченко Полина	Диплом лауреата II степени в номинации эстрадный танец 13-16 лет
		Образцовый ансамбль бального и эстрадного танца «Deка-danse» - 26 человек	Диплом лауреата III степени в номинации эстрадный танец 8-10 лет
			Диплом лауреата III степени в номинации бальный танец 13-16 лет
ОДШИ			
Корпоративный конкурс детского рисунка «Век открытий», посвященный 100-летию открытия Норильского месторождения	г. Норильск	Книгина Екатерина	Диплом победителя
		Пестов Алексей	Диплом победителя
		Терновых Алена	Специальный приз корпоративного проекта «Клуб «Профнавигатор»
		Мирзоева Хадиджа	Сертификат участника
		Зорин Егор	Сертификат участника
		Топчий Вероника	Сертификат участника
		Давыденко Ольга	Сертификат участника
XIV Региональный конкурс хореографических коллективов имени Л.И. Малининой «Гран па»	г. Норильск	Заслуженный коллектив народного творчества РФ Народный ансамбль народного танца «Оганер»/32 чел.	3 диплома Лауреата I степени, 4 диплома Лауреата II степени, 1 диплом III степени
Зональный конкурс детского художественного творчества «Фантазии северных ветров»	г. Норильск	Мирзоева Хадиджа	Диплом III место
		Богомолова София	Диплом II место
		Степанченко Анастасия	Диплом III место
		Зюлькова Диана	Диплом III место
		Языкбаева Диана	Диплом II место
		Степанченко Анастасия	Диплом I место
Всероссийский конкурс детского художественного творчества «Северная палитра»	г. Норильск	Акбутин Ринат	Диплом III место
		Пудник Полина	Диплом участника
Международный конкурс творческих работ «Космические приключения»	г. Барнаул	Языкбаева Диана	Диплом I место
		Пестов Алексей	Диплом II место
		Книгина Екатерина	Диплом II место
		Фаткуллин Елисей	Диплом III место
		Кошак Софья	Диплом I место
		Богомолова София	Диплом II место

Название конкурса	Место и дата проведения	Учреждение, коллектив/участник, количество участников	Результат
XXII Региональный конкурс исполнителей эстрадной песни «Поколение – 2019», посвященный Году театра в России	г. Норильск	Хоровой ансамбль «Благовест» / 7 чел.	Диплом Лауреата I степени
Региональный конкурс-фестиваль вокально-хорового искусства «Звени, Заполярье!»	г. Норильск	Майданова Анастасия	Диплом I место
		Зорин Егор	Диплом II место
		Сахнова Анастасия	Диплом III место
		Трио (Майданова А., Устинова П., Набок Д.)	Диплом III место
		Дуэт (Майданова А., Набок Д.)	Дипломант
		Ансамбль младших классов / 11 чел.	Диплом III место
		Хоровой ансамбль «Благовест» / 7 чел.	Диплом I место
		Хор старших классов / 24 чел.	Диплом I место
Всероссийский конкурс любительских хореографических коллективов им. М.С. Годенко	г. Красноярск	Заслуженный коллектив народного творчества РФ Народный ансамбль народного танца «Оганер» / 20 чел.	Диплом Лауреата, Диплом II степени
Международный конкурс детского творчества «Это все кошки»	г. Санкт-Петербург	Мирзоева Хадиджа	Диплом II место
		Топчий Вероника	Диплом I место
		Фаткуллин Елисей	Диплом I место
		Языкбаева Диана	Диплом I место
Международный творческий конкурс «Великая Победа»	г. Самара	Фаткуллин Елисей	Диплом I место
		Книгина Екатерина	Диплом II место
		Языкбаева Диана	Диплом II место
		Третьяков Лев	Диплом III место

За 2019 год учреждениями дополнительного образования были проведены следующие значимые мероприятия:

- «Тонкие струны души», сольный концерт инструментального ансамбля «Классик дуэт» в составе: Е. Демидов, Е. Рогальская (НДШИ);
- литературно-танцевальное представление «Новый год шагает по планете» в форме путешествия по разным странам и континентам с помощью музыки, национальных костюмов и танцев (НДШИ);
- «Тревожит памятью война...», концерт образцового хореографического ансамбля «Созвездие», посвященный 74 годовщине Великой Отечественной войны (НДШИ);
- серия концертов: «Давайте познакомимся», лекция-концерт «Здравствуй музыка», «Где музыка берёт начало?!», познавательно-развлекательный творческий проект «Субботний кинозал» (НДШИ);
- проект «Музейный музыкальный вечер» (ТДШИ);
- персональная выставка преподавателя ТДШИ Н.Н. Цаль «Ветер странствий» в Художественной галерее;

- «Виват «Благовест»!», концерт, посвященный 15-летию хоро-вого ансамбля «Благовест» (ОДШИ);
- концерт учащихся отделения инструментального исполнительства и хорео-графического отделения, посвященный Неделе детской музыки для воспитанников МБОУ «Детский сад № 28 «Веселинка» (ОДШИ);
- «Мы вам поем!», концерт ансамбля «Благовест» и фольклорного ансамбля «Рябинушка» (ОДШИ);
- праздничный концерт «Мы наследники Победы...» в честь 74 годовщины Победы в Великой Отечественной войне;
- праздничный концерт, посвященный 50-летию КДШИ;
- праздничный концерт, посвященный 25-летию ОДШИ;
- во всех районах Норильска и в Дудинке состоялись концерты коллектива КДШИ Big Band «Nord Brass» с участием профессиональных музыкантов России – Андрея Балина (дирижер, г. Москва); Алексея Грошевича (саксофон, г. Магадан); Андрея Зыля (труба, г. Москва) и др. Big Band «Nord Brass» – проект Алексея Пу-пика, художественного руководителя художественного коллектива «BrassBanda»;
- ТДШИ был организован и проведен концерт с участием знаменитого дуэта баянистов «SiB-duo» Александра Сироткина, Андрея Битюцких (г. Новосибирск), лауреатов международных конкурсов, обладателей «Трофея Мира» и «Кубка Мира»;
- 2 ноября в городском концертном зале НДШИ состоялся единственный в Норильске концерт пианиста-виртуоза Йойи Вендта, одного из самых успешных пи-анистов Германии. Перед концертом маэстро провёл мастер-класс, на котором при-сутствовали родители, студенты Колледжа искусств, учащиеся учреждений куль-туры Норильска, преподаватели. Мастер презентовал несколько различных аранжи-ровок на одно произведение, рассказал о необходимости импровизировать для про-явления своей индивидуальности и таланта.

Доходы от платных услуг

В целом по муниципальным учреждениям культуры за 2019 год доходы от оказания платных услуг в сравнении с прошлым годом увеличились на 4 697,2 тыс. руб. или на 5,3% и составили 93 557,7 тыс. руб. Основное увеличение произошло по услугам в области библиотек, дополнительного образования и по организации от-дыха (причины указаны в таблице).

Удельный вес в структуре доходов за отчетный период: доходы по услугам организации отдыха (проведение дискотек, театрализованных праздников, массовых гуляний, общегородских мероприятий) – 33,7%; доходы от услуг в области кино – 32,5%; оплата за обучение в музыкальных, художественных школах и школах искус-ств – 23,1%; доходы от услуг библиотек – 5,5%; доходы от услуг музеев – 5,2%.

Таблица 43

Доходы, полученные от оказания платных услуг

тыс. руб.

Наименование доходов	2018	2019	Удельный вес в структуре доходов за 2019 г., %	Отклонение		Причины отклонений
				+/-	%	
Услуги в области кино	29 647,5	30 438,2	32,5	790,7	102,7	Рост доходов за счет: - увеличения количества посе-тителей;

Наименование доходов	2018	2019	Удельный вес в структуре доходов за 2019 г., %	Отклонение		Причины отклонений
				+/-	%	
						<ul style="list-style-type: none"> - привлечения организованных групп школьников на киносеансы; - более высокого зрительского рейтинга кинопремьер 2019 года; - увеличения учреждениями количества информационных материалов в социальных сетях и мессенджерах, при этом подача материала становится все более разнообразной и выстраивается с учетом целевых аудиторий
Услуги библиотек	4 291,7	5 109,8	5,5	818,1	119,1	<p>Рост доходов за счет:</p> <ul style="list-style-type: none"> - открытия в компьютерных классах Публичной и Талнахской городской библиотек платных обучающих групп школы цифрового творчества для детей «КиберОне»; - сканирования и распечатки документов, отправки по электронной почте; - оказания услуг по организации и проведению семинаров и детских праздников
Услуги музеев	4 827,7	4 826,0	5,2	-1,7	100,0	Незначительное снижение доходов обусловлено меньшей посещаемостью платных лекций
Услуги по организации отдыха (проведение дискотек, театрализованных праздников, массовых гуляний, общегородских мероприятий и т.п.)	29 667,6	31 542,5	33,7	1 874,9	106,3	<p>Рост доходов обусловлен:</p> <ul style="list-style-type: none"> - в КДЦ «Юбилейный» - увеличением дохода за счет организации культурно-массовых мероприятий, дохода от аренды помещений; - в ГЦК - увеличением проведенных новогодних представлений (в 2018 году – 5, в 2019 году – 8) и продажей большего количества билетов соответственно, а также с увеличением оказываемых услуг по звукотехническому, светотехническому и хозяйственному сопровождению мероприятий
Услуги в области дополнительного образования (оплата за обучение в музыкальных, художественных школах и школах искусств)	20 426,0	21 641,1	23,1	1 215,1	105,9	Рост доходов обусловлен увеличением размера платы за услуги по предоставлению дополнительного образования на платной основе с 01.01.2019
Итого доходы:	88 860,5	93 557,5	100,0	4 697,0	105,3	

9.4 Развитие физической культуры и спорта

В 2019 году на территории города деятельность в области физической культуры и спорта осуществляли 16 муниципальных учреждений. Также, сеть спортивных объектов города представлена: плоскостными спортивными сооружениями; спортивными залами, плавательными бассейнами образовательных учреждений и промышленных предприятий, коммерческими спортивными объектами.

Действующая муниципальная сеть физической культуры и спорта насчитывает 9 спортивных школ, 6 спортивных учреждений и Норильский центр безопасности движения.

Таблица 44

Сеть учреждений отрасли Спорта

№ п/п	Наименование	2018	2019	Примечание
Всего спортивных объектов, в том числе:		6	6	
1.	МБУ «Дом спорта «БОКМО»	1	1	В том числе: - дом спорта «БОКМО»; - спортивный зал «Геркулес»; - дом физической культуры.
2.	МБУ «Спортивный комплекс «Талнах»	1	1	В том числе: - культурно-оздоровительный центр; - плавательный бассейн; - спортивный зал «Горняк»; - крытый каток «Умка»; - спортивно-оздоровительный центр «Восток»; - здание на территории спортивно-туристического комплекса «гора Отдельная»
3.	МБУ «Спортивный комплекс «Кайеркан»	1	1	В том числе: - дом спорта; - плавательный бассейн; - ледовый дворец спорта.
4.	МБУ «Дворец спорта «Арктика»	1	1	В том числе: - дворец спорта «Арктика»; - плавательный бассейн; - крытый каток «Льдинка».
5.	МБУ «Лыжная база «Оль-Гуль»	1	1	
6.	МБУ «Стадион «Заполярик»	1	1	
	МБУ «Спортивные школы» (ранее были МБУ ДО «ДЮСШ»)	9	9	- Спортивная школа единоборств («ДЮСШ»); - Спортивная школа № 1; - Спортивная школа № 2; - Спортивная школа № 3; - Спортивная школа № 4; - Спортивная школа № 5; - Спортивная школа № 6; - Спортивная школа плавания и водного поло; - Спортивная школа по зимним видам спорта.
	МАУ ДО «НЦБД»	1	1	учреждение дополнительного образования – Норильский центр безопасности движения
Всего:		16	16	
<i>Справочно:</i>				
	МКУ «Обеспечивающий комплекс учреждений спорта»	1	1	

Согласно данным годовой формы федерального статистического наблюдения №1-ФК «Сведения о физической культуре и спорте» по итогам 2019 года численность систематически занимающихся физической культурой и спортом на территории составила 69 900 человек, что выше уровня прошлого года на 4,2% (67 094 человек), из них:

- дошкольные образовательные организации – 665 чел.;
- общеобразовательные организации – 13 016 чел.;
- организации профессионального образования – 1 363 чел.;
- образовательные организации высшего образования – 783 чел.;
- организации дополнительного образования детей и осуществляющие спортивную подготовку – 5 848 чел.;
- предприятия, учреждения, организации – 9 560 чел.;
- учреждения и организации при спортивных сооружениях – 18 876 чел.;
- физкультурно-спортивные клубы – 3 233 чел.;
- другие учреждения и организации, в том числе адаптивной физической культуры и спорта – 16 556 чел.

В 2019 году в рамках благотворительных программ были организованы и проведены следующие мероприятия:

- в рамках благотворительной программы «Спорт» (в рамках организации благотворительного хоккейного матча) МБУ «Спортивная школа по зимним видам спорта» получило финансовую поддержку от ЗФ ПАО «ГМК «Норильский никель» в размере 1 540 650,0 рублей для участия в выездных соревнованиях по назначению, летних учебно-тренировочных сборах и приобретения хоккейной формы, спортивного инвентаря и оборудования;
- в рамках празднования юбилея (организация и проведение юбилейных мероприятий) МБУ «Дом спорта «БОКМО» получило финансовую поддержку от ЗФ ПАО «ГМК «Норильский никель» в размере 767 939,0 рублей для приобретения звукового и спортивного оборудования.

Деятельность спортивных объектов

За 2019 год численность занимающихся спортом в спортивных муниципальных учреждениях, а также в Федерациях (по видам спорта) на площадях муниципальных учреждений по сравнению с 2018 годом увеличилась на 23,2% и составила 3 288 человек без учета групп на платной основе.

Таблица 45

Основные показатели

№	Наименование показателей	Ед. изм.	2018 год	2019 год	Отклонение	
					+/-	%
1	Кол-во муниципальных учреждений спорта	ед.	6	6	0	100,0
2	Всего занимающихся на базе муниципальных учреждений (без учета групп на платной основе)	чел.	2 670	3 288	618	123,1
2.1	Кол-во занимающихся в Федерациях, в т.ч.:	чел.	959	1 245	286	129,8
2.1.1	Дворец спорта «Арктика»:	чел.	194	224	30	115,5
	- фигурное катание на коньках	чел.	6	21	15	350,0

№	Наименование показателей	Ед. изм.	2018 год	2019 год	Отклонение	
					+/-	%
	- спортивная акробатика	чел.	20	20	0	100,0
	- легкая атлетика и лыжный спорт	чел.	48	48	0	100,0
	- практическая стрельба	чел.	30	30	0	100,0
	- спортивная борьба (самбо, дзюдо)	чел.	18	18	0	100,0
	- греко-римская борьба «Север»	чел.	10	25	15	250,0
	- хоккей (клуб «Заполярик»)	чел.	45	45	0	100,0
	- подводная деятельность	чел.	17	17	0	100,0
2.1.2	Дом спорта «БОКМО»	чел.	82	82	0	100,0
	- мини-футбол	чел.	24	24	0	100,0
	- армейский рукопашный бой	чел.	28	28	0	100,0
	- баскетбол	чел.	30	30	0	100,0
2.1.3	Лыжная база «Оль-Гуль»	чел.	16	28	12	175,0
	- лыжные гонки	чел.	16	28	12	175,0
2.1.4	Стадион «Заполярик»	чел.	511	528	17	103,3
	- футбол	чел.	432	432	0	100,0
	- каратэ	чел.	12	12	0	100,0
	- волейбол	чел.	45	45	0	100,0
	- шахматы	чел.	10	27	17	270,0
	- шашки	чел.	12	12	0	100,0
2.1.5	Спортивный комплекс «Талнах»	чел.	75	75	0	100,0
	- каратэ	чел.	75	75	0	100,0
2.1.6	Спортивный комплекс «Кайеркан»	чел.	81	308	227	380,2
	- скалолазание и альпинизм	чел.	45	45	0	100,0
	- футбол и мини-футбол	чел.	21	21	0	100,0
	- хоккей	чел.	15	15	0	100,0
	- айкидо	чел.	-	20	20	-
	- каратэ	чел.	-	12	12	-
	- прыжки на батуте	чел.	-	195	195	-
2.2	Кол-во групп/занимающихся в муниципальных учреждениях, из них:	гр./чел.	86/ 1 255	93/ 1 351	7/ 96	108,1/ 107,6
2.2.1	Дворец спорта «Арктика»:	гр./чел.	46/648	51/690	5/42	110,9/106,
	- силовые структуры города Норильска (ОФП, плавание, практическая стрельба)	гр./чел.	6/120	6/120	0/0	100,0/100,0
	- ГО и ЧС (водолазы)	гр./чел.	1/36	1/36	0/2	100,0/105,9
	- пауэрлифтинг	гр./чел.	9/108	9/108	0/0	100,0/100,0
	- тяжелая атлетика	гр./чел.	1/12	1/12	0/0	100,0/100,0
	- атлетическая гимнастика	гр./чел.	6/72	6/72	0/0	100,0/100,0
	- спортивная борьба	гр./чел.	4/48	6/72	2/24	150,0/150,0
	- пулевая стрельба	гр./чел.	3/24	6/48	3/24	200,0/200,0
	- плавание	гр./чел.	6/72	4/48	-2/-24	66,7/66,7
	- волейбол	гр./чел.	1/18	1/15	0/-3	100,0/83,3
	- мини-футбол	гр./чел.	2/28	2/30	0/2	100,0/107,1
	- полиатлон	гр./чел.	-/-	2/24	2/24	-/-
	- МБУ «Центр семьи «Норильский» (плавание, катание на коньках)	гр./чел.	1/15	1/15	0/0	100,0/100,0
	- КГКУ «Норильский детский дом» (плавание, катание на коньках)	гр./чел.	2/40	2/35	0/-5	100,0/87,5

№	Наименование показателей	Ед. изм.	2018 год	2019 год	Отклонение	
					+/-	%
	- КГБОУ «Норильская общеобразовательная школа-интернат» (плавание, катание на коньках)	гр./чел.	2/35	2/35	0/0	100,0/100,0
	- группа БФ «69 параллель» по гидрореабилитации	гр./чел.	2/20	2/20	0/0	100,0/100,0
2.2.2	Дом спорта «БОКМО»:	гр./чел.	13/195	11/180	-2/-15	84,6/92,3
	- баскетбол	гр./чел.	2/28	2/28	0/0	100,0/100,0
	- тренажерный зал	гр./чел.	6/60	4/40	-2/-20	66,7/66,7
	- настольный теннис	гр./чел.	2/32	2/32	0/0	100,0/100,0
	- ОФП (бокс)	гр./чел.	2/50	2/55	0/5	100,0/110,0
	- ОФП (греко-римская борьба)	гр./чел.	1/25	1/25	0/0	100,0/100,0
2.2.3	Спортивный комплекс «Талнах»	гр./чел.	14/180	18/246	4/66	128,6/136,7
	- пауэрлифтинг	гр./чел.	10/132	10/138	0/6	100,0/104,5
	- аэробика	гр./чел.	4/48	4/48	0/0	100,0/100,0
	- баскетбол	гр./чел.	-	4/60	4/60	-
2.2.4	Спортивный комплекс «Кайеркан»	гр./чел.	13/232	13/235	0/3	100,0/101,3
	- волейбол	гр./чел.	3/49	3/62	0/13	100,0/126,5
	- акробатика	гр./чел.	3/59	3/51	0/-8	100,0/86,4
	- плавание спортивные группы	гр./чел.	3/64	3/62	0/-2	100,0/96,9
	- фигурное катание на коньках	гр./чел.	2/30	2/30	0/0	100,0/100,0
	- хоккей с шайбой	гр./чел.	2/30	2/30	0/0	100,0/100,0
2.3	Кол-во групп/занимающихся с ограниченными возможностями	гр./чел.	10/ 146	20/ 287	10/ 141	200,0/ 196,6
	Стадион «Заполярьник»	гр./чел.	6/68	16/230	10/162	266,7/338,2
	Спортивный комплекс «Талнах»	гр./чел.	2/24	2/30	0/6	100,0/125,0
	Спортивный комплекс «Кайеркан»	гр./чел.	2/54	2/27	0/-27	100,0/50,0
2.4	Количество спортивных клубов по месту жительства/ численность занимающихся (по объектам)	ед./чел.	7/310	7/405	0/95	100,0/130,6
2.4.1	Стадион «Заполярьник»	ед./чел.	1/10	1/45	0/35	100,0/450,0
	- физкультурно-спортивный клуб «Заполярьник»	ед./чел.	1/10	1/45	0/35	100,0/450,0
2.4.2	Спортивный комплекс «Талнах»	ед./чел.	3/180	3/240	0/60	100,0/133,3
	- КМЖ «Звездочка»	ед./чел.	1/60	1/80	0/20	100,0/133,3
	- КМЖ «Талнахский Олимпиец»	ед./чел.	1/60	1/80	0/20	100,0/133,3
	- КМЖ «Талнах-Норд»	ед./чел.	1/60	1/80	0/20	100,0/133,3
2.4.3	Спортивный комплекс «Кайеркан»	ед./чел.	2/40	2/40	0/0	100,0/100,0
	- клуб настольных игр	ед./чел.	1/21	1/29	0/8	100,0/138,1
	- скейтбординг «Экстрим»	ед./чел.	1/19	1/11	0/-8	100,0/57,9
2.4.4	Дворец спорта «Арктика»	ед./чел.	1/80	1/80	0/0	100,0/100,0
	- физкультурно-спортивный клуб «Арктика»	ед./чел.	1/80	1/80	0/0	100,0/100,0
3.	Всего занимающихся на базе муниципальных учреждений (в группах на платной основе)	чел.	3 933	3 640	-293	32,6
3.1.	Кол-во групп/занимающихся в муниципальных (в группах на платной основе), из них:	гр./чел.	182/ 3 933	160/ 3 580	-22/ -353	87,9/ 91,0
3.1.1	Дворец спорта «Арктика»:	гр./	44/	25/	-19/	56,8/

№	Наименование показателей	Ед. изм.	2018 год	2019 год	Отклонение	
					+/-	%
	- силовые виды спорта	гр./чел.	4/48	4/48	0/0	100,0/100,0
	- плавание (большая ванна / малая ванна)	гр./чел.	21/880	21/880	0/0	100,0/100,0
	- легкоатлетический манеж	гр./чел.	2/24	0/0	-2/-24	0,0/0,0
	- массовое катание на коньках	гр./чел.	17/210	0/0	-17/-210	0,0/0,0
3.1.2	Дом спорта «БОКМО»:	гр./чел.	9/105	1/10	-8/-95	11,1/9,5
	- теннис	гр./чел.	2/10	1/10	-1/0	50,0/100,0
	- тренажерный зал	гр./чел.	7/95	0/0	-7/-95	0,0/0,0
3.1.3	МБУ «Стадион «Заполярик»	гр./чел.	6/120	6/120	0/0	100,0/100,0
	- тренажерный зал	гр./чел.	6/120	6/120	0/0	100,0/100,0
3.1.4	МБУ «Спортивный комплекс «Кайеркан»	гр./чел.	37/528	40/482	3/-46	108,1/91,3
	- массовое катание на коньках	гр./чел.	6/210	6/238	0/28	100,0/113,3
	- плавание (большая ванна, малая ванна)	гр./чел.	18/162	18/157	0/-5	100,0/96,9
	- тренажерный зал	гр./чел.	11/132	11/41	0/-91	100,0/31,1
	- зал здоровья (шейпинг, йога, табата)	гр./чел.	2/24	5/46	3/22	250,0/191,7
3.1.5	МБУ «Спортивный комплекс «Талнах»	гр./чел.	86/ 2 018	88/ 2 040	2/ 22	102,3/ 101,1
	- пауэрлифтинг	гр./чел.	9/148	9/148	0/0	100,0/100,0
	- большой теннис	гр./чел.	3/45	3/45	0/0	100,0/100,0
	- РБМ (русская борьба многоборья)	гр./чел.	2/60	2/60	0/0	100,0/100,0
	- рукопашный бой	гр./чел.	1/15	1/15	0/0	100,0/100,0
	- настольный теннис	гр./чел.	3/60	3/60	0/0	100,0/100,0
	- народные танцы	гр./чел.	2/30	2/30	0/0	100,0/100,0
	- спортивные танцы	гр./чел.	2/24	2/24	0/0	100,0/100,0
	- мини-футбол	гр./чел.	6/112	6/112	0/0	100,0/100,0
	- восточные танцы	гр./чел.	1/15	1/15	0/0	100,0/100,0
	- плавание	гр./чел.	23/490	23/490	0/0	100,0/100,0
	- аквааэробика	гр./чел.	1/15	1/15	0/0	100,0/100,0
	- детский фитнес	гр./чел.	6/60	6/60	0/0	100,0/100,0
	- боевое самбо	гр./чел.	2/20	2/20	0/0	100,0/100,0
	- кендо	гр./чел.	1/10	1/10	0/0	100,0/100,0
	- йога	гр./чел.	-/-	1/10	1/10	-/-
	- каратэ до (Кёкусинкай)	гр./чел.	7/84	7/84	0/0	100,0/100,0
	- баскетбол	гр./чел.	3/54	3/54	0/0	100,0/100,0
	- волейбол	гр./чел.	1/18	1/18	0/0	100,0/100,0
	- бадминтон	гр./чел.	1/18	1/18	0/0	100,0/100,0
	- армейский рукопашный бой	гр./чел.	-/-	1/12	1/12	-/-
	- хоккей	гр./чел.	4/100	4/100	0/0	100,0/100,0
	- массовое катание на коньках	гр./чел.	6/600	6/600	0/0	100,0/100,0
	- фитнес	гр./чел.	4/40	4/40	0/0	100,0/100,0
3.2	Количество спортивных клубов по месту жительства/ численность занимающихся (по объектам)	ед./чел.	-	1/60	1/60	-/-
3.2.1	Спортивный комплекс «Талнах»	ед./чел.	-	1/60	1/60	-/-
	- КМЖ «Звездочка»	ед./чел.	-	1/60	1/60	-/-

За 2019 год произошло увеличение количества групп (без учета групп на платной основе) на 8,1% и, как следствие, занимающихся в физкультурно-оздоровительных и спортивных учреждениях на 7,6%, что обусловлено открытием дополнительных групп в учреждениях:

- МБУ «Дворец спорта «Арктика» – группы по спортивной борьбе, по пулевой стрельбе, полиатлону;
- МБУ «Спортивный комплекс «Талнах» – группы по баскетболу;

В целях развития различных видов спорта на базе муниципальных учреждений занимаются представители спортивных Федераций. За 2019 год численность занимающихся увеличилась на 286 человек (29,8%) (лыжные гонки, фигурное катание на коньках, греко-римская борьба, шахматы, айкидо, каратэ, прыжки на батуте).

В 2019 году количество спортивных клубов по месту жительства, осуществляющих тренировочную, соревновательную, физкультурную и воспитательную деятельность, по отношению к 2018 году не изменилось и составило 7 единиц, количество занимающихся увеличилось на 95 человек (30,6%). Вместе с тем, открылась 1 дополнительная группа на платной основе в МБУ «Спортивный комплекс «Талнах».

Также в 2019 году были открыты дополнительные группы для занимающихся с ограниченными возможностями здоровья в МБУ «Стадион «Заполярик», что повлияло на увеличение численности данной категории на 141 человека и составило 287 занимающихся.

За 2019 год произошло уменьшение количества групп на платной основе на 12,1%, что обусловлено меньшим спросом на абонементы длительного посещения, поскольку занимающиеся больше предпочитают разовое посещение занятий.

Кроме того, совместно с общественными организациями проводится активная работа по социальной реабилитации инвалидов, популяризации и развитию адаптивной физической культуры среди лиц с ограниченными возможностями. В 2019 году были организованы и проведены следующие мероприятия:

1. Городские соревнования:
 - водный фестиваль «Золотая рыбка» среди детей с ограниченными возможностями здоровья;
 - Турнир по механизированному биатлону среди инвалидов;
 - Сурдомногоборье «Приз полярной ночи»;
 - Соревнования по авторалли «Приз большого Норильска»;
 - Культурно – спортивный фестиваль «Раздвигая горизонты»;
 - XXXI Городская Спартакиада среди лиц с ограниченными возможностями здоровья, посвященная Международному Дню инвалида;
 - Специальные игры для инвалидов и лиц с ограниченными возможностями «Краевой фестиваль адаптивного спорта»;
 - Фестиваль среди детей с ограниченными возможностями «Со спортом по жизни»;
 - Открытый турнир по Бочча(е) среди общественных организация и учреждений города;
 - Спартакиада среди семейных команд «Наш выбор».
2. Выездные соревнования:
 - Европейский Турнир по юнифайт-футболу;
 - Всероссийская Спартакиада Специальной Олимпиады по мини-футболу;

- Всероссийские соревнования по мини-футболу «Кубок Федерации спорта ЛИН 2019»;
- 41 Всероссийский фестиваль «Спорт и творчество»;
- 5-ый Тюменский открытый Кубок по зимнему плаванию;
- Чемпионат Красноярского края по спорту глухих, дисциплина настольный теннис;
- Чемпионат Красноярского края по спорту глухих, в дисциплине лёгкая атлетика;
- Чемпионат Красноярского края по спорту глухих, дисциплина плавание;
- Чемпионат Красноярского края по спорту слепых, дисциплина плавание;
- Ежегодная открытая Спартакиада Таймырского Долгано-Ненецкого муниципального района, среди лиц с ограниченными возможностями здоровья;
- Чемпионат Красноярского края по спорту лиц с поражением опорно-двигательного аппарата, дисциплина «Пауэрлифтинг»;
- Чемпионат Красноярского края по спорту лиц с поражением опорно-двигательного аппарата, дисциплина «Армрестлинг».

Количество муниципальных спортивных сооружений за 2019 год в сравнении с прошлым годом увеличилось на 5 ед., за счет:

- исключения 2-х плоскостных спортивных сооружений (секторы для прыжков и толкания ядра; одна спортивная площадка);
- исключения малой ванны бассейна МБУ «Спортивный комплекс «Галнах» из числа плавательных бассейнов, согласно Методическим рекомендациям о применении нормативов и норм при определении потребности субъектов Российской Федерации в объектах физической культуры и спорта, утвержденными приказом Минспорта России от 21.03.2018 № 244 и Рекомендациям по учету спортивных сооружений;
- включения 4-х спортивных залов МБУ «Молодежный центр», так как в результате организационных мероприятий с марта 2019 года отдел молодёжной политики включен в состав Управления по спорту Администрации города Норильска;
- увеличения количества других спортивных сооружений на 3 ед. в результате:
 - закрытия 1-го спортивного зала в МБУ «Дворец спорта «Арктика»;
 - открытия 2-х залов в МБУ «Дом спорта «БОКМО» (зал восточных единоборств и зал настольного тенниса);
 - открытия 2-х залов в МБУ «Спортивная школа №2» (зал хореографии и зал вольных упражнений) в связи с окончанием ремонтных работ;
 - закрытия 1-го спортивного зала в МБУ «Спортивная школа №5»;
 - открытия лыжной трассы в МБУ «Лыжная база «Оль-Гуль»;
- включения ранее не учтенной 1-ой спортивной площадки в объекты городской и рекреационной инфраструктуры.

Таблица 46

Основные показатели

№	Наименование показателей	Ед. изм.	2018	2019	Отклонение	
					+/-	%
1	Количество муниципальных спортивных сооружений, в т.ч.:	ед.	78	83	5	106,4

№	Наименование показателей	Ед. изм.	2018	2019	Отклонение	
					+/-	%
1.1	плоскостных спортивных сооружений:	ед.	7	5	-2	71,4
1.1.1	МБУ «Стадион «Заполярик»: спортивное ядро стадиона (беговые дорожки, футбольное поле) 2 спортивные площадки (ОФП, баскетбол)	ед.	6	3	-3	33,3
1.1.2	МБУ «Дворец спорта «Арктика»: футбольное поле	ед.	0	1	1	100,0
1.1.3	МБУ «Спортивная школа № 4»: стадион «Солнышко» с футбольным полем, трибунами, дорожками и местом для занятия легкой атлетикой)	ед.	1	1	0	100,0
1.2	плавательных бассейнов:	ед.	5	4	-1	80,0
1.2.1	МБУ «Дворец спорта «Арктика» (1 в Центральном р-не, 1 в п.Снежногорск)	ед.	2	2	0	100,0
1.2.2	МБУ «Спортивный комплекс «Талнах»	ед.	2	1	-1	50,0
1.2.3	МБУ «Спортивный комплекс «Кайеркан»	ед.	1	1	0	100,0
1.3	лыжных и горнолыжных баз:	ед.	1	1	0	100,0
1.3.1	МБУ «Лыжная база «Оль-Гуль»	ед.	1	1	0	100,0
1.4	катков:	ед.	2	2	0	100,0
1.4.1	МБУ «Спортивный комплекс «Кайеркан»	ед.	1	1	0	100,0
1.4.2	МБУ «Дворец спорта «Арктика»	ед.	1	1	0	100,0
1.5	спортивных залов:	ед.	16	20	4	125,0
1.5.1	МБУ «Дом спорта «БОКМО»	ед.	3	3	0	100,0
1.5.2	МБУ «Дворец спорта «Арктика»	ед.	1	2	1	200,0
1.5.3	МБУ «Стадион «Заполярик»	ед.	3	3	0	100,0
1.5.4	МБУ «Спортивный комплекс «Талнах»	ед.	3	3	0	100,0
1.5.5	МБУ «Спортивный комплекс «Кайеркан»	ед.	1	1	0	100,0
1.5.6	МБУ «Спортивная школа №2»	ед.	3	2	-1	66,7
1.5.7	МБУ «Спортивная школа №3»	ед.	2	2	0	100,0
1.5.8	МБУ «Молодежный центр»		-	4	4	-
1.6	сооружения для стрелковых видов спорта:	ед.	1	1	0	100,0
1.6.1	МБУ «Дворец спорта «Арктика» (стрелковый тир)	ед.	1	1	0	100,0
1.7	манежи (легкоатлетические):	ед.	1	1	0	100,0
1.7.1	МБУ «Дворец спорта «Арктика» (легкоатлетический манеж)	ед.	1	1	0	100,0
1.8	другие спортивные сооружения, подведомственные управлению по спорту и не подходящие под стандартные критерии	ед.	42	45	3	107,1
1.9	объекты городской и рекреационной инфраструктуры, приспособленные для занятий физической культурой и спортом (сезонные катки и спортивные площадки)	ед.	3	4	1	133,3
2.	Уровень фактической обеспеченности населения спортивными сооружениями от нормативной потребности*:					
2.1	бассейнами	%	11,03	-	-	-
2.2	спортивными залами	%	45,83	-	-	-
2.3	плоскостными сооружениями	%	14,11	-	-	-
2.4	уровень обеспеченности граждан спортивными сооружениями исходя из единовременной пропускной способности объектов спорта	%	-	27,3	-	-

* Изменена методика расчета показателя. В соответствии с Методикой расчета показателя «Доля граждан, систематически занимающихся физической культурой и спортом» национального проекта «Демография» и показателей федерального проекта «Спорт – норма жизни», утвержденной приказом Минспорта России от 19.04.2019 № 324, уровень фактической обеспеченности граждан спортивными сооружениями рассчитывается исходя из единовременной пропускной способности объектов спорта

В рамках деятельности Центра тестирования по оценке выполнения нормативов испытаний (тестов) реализуется всероссийский физкультурно-спортивный комплекс «Готов к труду и обороне» (ГТО). За отчетный период 2019 года проводились следующие спортивные мероприятия в рамках комплекса ГТО:

– 12 физкультурно-спортивных мероприятий, в которых приняли участие 739 жителей города;

– 121 тестирование выполнения нормативов испытаний (тестов) комплекса ГТО, в которых приняли участие 807 человек.

На знаки отличия справились 702 человека (золотой знак – 372 человека, серебряный знак – 212 человек, бронзовый знак – 118 человек).

Деятельность спортивных школ

В конце 2018 года МБУ ДО «Детско-юношеские спортивные школы» реорганизованы в новый вид учреждений МБУ «Спортивные школы», с целью переориентирования приоритетного вида деятельности детско-юношеских спортивных школ с реализации программ дополнительного образования на реализацию программ спортивной подготовки.

За 2019 год количество спортивных школ осталось неизменным – 9, все школы аккредитованы и находятся в состоянии стабильного функционирования.

Таблица 47

Основные показатели

№	Наименование показателей	Ед. изм.	2018 год	2019 год	Отклонения	
					+/-	%
1	Количество спортивных школ	ед.	9	9	0	100,0
2	Количество групп/занимающихся в спортивных школах, в т.ч.:	гр./чел.	437/ 5 856	439/ 5 848	2/ -8	100,5/ 99,9
2.1	МБУ «Спортивная школа № 1»	гр./чел.	60/810	59/759	-1/-51	98,3/93,7
	- волейбол	гр./чел.	23/334	23/312	0/-22	100,0/93,4
	- баскетбол	гр./чел.	37/476	36/447	-1/-29	97,3/93,9
2.2	МБУ «Спортивная школа № 2»	гр./чел.	49/727	51/734	2/7	104,1/101,0
	- спортивная акробатика	гр./чел.	15/222	19/272	4/50	126,7/122,5
	- спортивная гимнастика	гр./чел.	17/252	16/233	-1/-19	94,1/92,5
	- прыжки на батуте	гр./чел.	17/253	16/229	-1/-24	94,1/90,5
2.3	МБУ «Спортивная школа № 3»	гр./чел.	55/689	51/630	-4/-59	92,7/91,4
	- легкая атлетика	гр./чел.	30/375	29/368	-1/-7	96,7/98,1
	- лыжные гонки	гр./чел.	16/201	14/163	-2/-38	87,5/81,1
	- фехтование	гр./чел.	9/113	8/99	-1/-14	88,9/87,6
2.4	МБУ «Спортивная школа № 4»	гр./чел.	57/728	58/746	1/18	101,8/102,5
	- бокс	гр./чел.	12/146	11/131	-1/-15	91,7/89,7
	- спортивная борьба	гр./чел.	16/205	16/214	0/9	100,0/104,4
	- плавание	гр./чел.	14/173	12/159	-2/-14	87,5/91,9
	- прыжки на батуте	гр./чел.	11/153	15/195	4/42	136,4/127,5
	- тхэквондо	гр./чел.	4/51	4/47	0/-4	100,0/92,2
2.5	МБУ «Спортивная школа № 5»	гр./чел.	49/629	48/615	-1/-14	98,0/97,8
	- дзюдо	гр./чел.	12/127	13/158	1/31	108,3/124,4
	- пауэрлифтинг	гр./чел.	8/101	10/129	2/28	125,0/127,7
	- плавание	гр./чел.	12/156	11/127	-1/-29	91,7/81,4

№	Наименование показателей	Ед. изм.	2018 год	2019 год	Отклонения	
					+/-	%
	- баскетбол	гр./чел.	10/148	8/125	-2/-23	80,0/84,5
	- бокс	гр./чел.	7/97	6/76	-1/-21	85,7/78,4
2.6	МБУ «Спортивная школа № 6»	гр./чел.	43/491	40/495	-3/4	93,0/100,8
	- мини-футбол (футзал)	гр./чел.	35/414	34/433	-1/19	97,1/104,6
	- лыжные гонки	гр./чел.	8/77	6/62	-2/-15	75,0/80,5
2.7	МБУ «Спортивная школа по зимним видам спорта»	гр./чел.	41/606	41/658	0/52	100,0/108,6
	- фигурное катание на коньках	гр./чел.	14/152	27/481	13/329	192,9/316,4
	- хоккей	гр./чел.	25/431	14/177	-11/-254	56,0/41,1
	- горные лыжи	гр./чел.	2/23	0/0	-2/-23	-
2.8	МБУ «Спортивная школа плавания и водного поло»	гр./чел.	35/489	34/470	-1/-19	97,1/96,1
	- плавание	гр./чел.	24/333	24/331	0/-2	100,0/99,4
	- водное поло	гр./чел.	11/156	10/139	-1/-17	90,9/89,1
2.9	МБУ «Спортивная школа единоборств»	гр./чел.	48/687	57/741	9/54	118,8/107,9
	- бокс	гр./чел.	8/121	10/144	2/23	125,0/119,0
	- спортивная борьба (греко-римская)	гр./чел.	11/151	12/169	1/18	109,1/111,9
	- дзюдо	гр./чел.	17/253	21/261	4/8	123,5/103,2
	- каратэ	гр./чел.	6/76	8/99	2/23	133,3/130,3
	- пауэрлифтинг	гр./чел.	6/86	6/68	0/-18	100,0/79,1
3	Число присвоенных разрядов, в т.ч.:	чел.	1 472	1 806	334	122,7
3.1	- мастер спорта (МС)	чел.	0	4	4	-
3.2	- кандидат в мастера спорта (КМС)	чел.	26	33	7	126,9
3.3	- первый разряд	чел.	49	39	-10	79,6
3.4	- массовые разряды	чел.	1 397	1 730	333	123,8
4	Количество членов сборных команд края по различным видам спорта	чел.	139	145	6	104,3
5	Количество выездных спортивных мероприятий и участников из числа занимающихся в спортивных школах, из них:	ед./чел.	214/ 1 117	231/ 1 118	17/ 1	107,9/ 100,1
5.1	- региональных	ед./чел.	128/ 722	140/776	12/54	109,4/107,5
5.2	- общероссийских	ед./чел.	79/384	83/333	4/-51	105,1/86,7
5.3	- международных	ед./чел.	7/11	7/11	0/0	100,0/100,0
6	Количество завоеванных наград, в т.ч.:	ед.	484	567	83	117,1
6.1	I место	ед.	147	192	45	130,6
6.2	II место	ед.	133	168	35	126,3
6.3	III место	ед.	200	190	-10	95,0
6.4	др. номинации	ед.	4	17	13	425,0

За 2019 год количество групп в спортивных школах по сравнению с 2018 годом в целом увеличилось на 2 ед. и составило 439 групп, что обусловлено открытием дополнительных групп в учреждениях:

- МБУ «Спортивная школа № 2» по спортивной акробатике;
- МБУ «Спортивная школа № 4» по прыжкам на батуте;
- МБУ «Спортивная школа № 5» по дзюдо и пауэрлифтингу;

– МБУ «Спортивная школа по зимним видам спорта» по фигурному катанию на коньках;

– МБУ «Спортивная школа единоборств» по боксу, спортивной борьбе (греко-римской), дзюдо и каратэ.

Спортивные школы развивают 20 видов спорта, наиболее популярными из них являются плавание, баскетбол, хоккей, фигурное катание на коньках, прыжки на батуте, пауэрлифтинг, спортивная борьба, легкая атлетика, бокс, волейбол.

За 2019 год 1 806 занимающимся в спортивных школах (30,9% от общего числа занимающихся) присвоены спортивные звания по уровням подготовленности, в соответствии с вновь утвержденными требованиями, что выше уровня 2018 года на 22,7% (+334 чел.), в том числе 4 мастера спорта.

Количество членов сборных команд края по различным видам спорта за 2019 год составило 145 человек, что выше 2018 года на 4,3% (+6 чел.).

Выездные соревнования проводились согласно планов-календарей Российской Федерации на 2019 год и календаря Министерства спорта Красноярского края.

Таблица 48

**Наиболее значимые достижения спортсменов,
принимавших участие в соревнованиях различного уровня**

№ п/п	Ф.И. спортсмена	Наименование спортивной школы	Наименование соревнований	Дата и место проведения	Результат
Международные соревнования					
1.	Никуличева Полина	МБУ «Спортивная школа № 4»	Открытый международный турнир по тхэквондо G-1	09.02.2019-19.02.2019 г. Белек (Турция)	по балам от 5 до 8 места
2.			Кубок президента ВТ G-1 по тхэквондо		по балам от 9 до 16 места
3.			Европейские мульти игры G-1 по тхэквондо	16.03.2019-26.03.2019 г. София (Болгария)	участие
4.	Нуркенова Александра	МБУ «Спортивная школа единоборств»	ТМ, Первенство Европы по каратэ среди юниоров	08.02.2019-10.02.2019 г. Ольборг (Дания)	13 место
5.	Мамедалиев Сулейман Могорян Мирослав	МБУ «Спортивная школа № 4»	Международный турнир по спортивной борьбе	31.05.2019-02.06.2019 г. Криулень (Молдовия)	1 место 1 место
6.	Нуркенова Александра	МБУ «Спортивная школа единоборств»	Чемпионат Мира по каратэ	29.10.2019-30.10.2019 г.Сантьяго (Чили)	16 место

№ п/п	Ф.И. спортсмена	Наименование спортивной школы	Наименование соревнований	Дата и место проведения	Результат
7.	Нуркенова Александра Стальмакова Виктория Кузнецов Валерий Сергеев Сергей		Международные соревнования Молодежная лига по каратэ	13.12.2019-15.12.2019 г. Каорле (Италия)	участие
Общероссийские соревнования					
8.	Вороненко Данила	МБУ «Спортивная школа № 5»	IX летняя Спартакиада учащихся России (II этап) по плаванию	26.03.2019-28.03.2019 г. Барнаул	два 1-х места
9.	Косенко Полина	МБУ «Спортивная школа по зимним видам спорта»	Финал открытого Кубка Ростовской области по фигурному катанию на коньках, соревнования на приз заслуженного тренера СССР и России В.Н. Кудрявцева	27.03.2019-29.03.2019 г. Аксай (Ростовская область)	3 место
10.	Дзускаев Артур	МБУ «Спортивная школа единоборств»	ТМ, Первенство Сибирского федерального округа по спортивной борьбе (дисциплина греко-римская борьба) среди юношей до 16 лет	20.03.2019-03.04.2019 г. Барнаул	1 место
	Подзимков Артем				2 место
	Шахбанов Амир			04.04.2019-07.04.2019 г. Горно-Алтайск	3 место
11.	Маллаев Эдуард		Всероссийские соревнования по греко-римской борьбе среди юношей до 15 лет, посвященного памяти Чемпиона XVI Олимпийских игр, ЗМС Соловьева Н.Н.	05.04.2019-08.04.2019 г. Санкт-Петербург	3 место
12.	Кислякова Анастасия		Всероссийские соревнования по каратэ «Кубок «АКБАРС»	12.04.2019-14.04.2019 г. Казань	2 место
13.	Апалько Ангелина Куцева Екатерина		Всероссийские соревнования по спортивной гимнастике «В краю кедровом»	16.04.2019-20.04.2019 г. Северск (Томская область)	1 место
	1 место				
14.	Рошка Стефания	МБУ «Спортивная школа № 2»	Всероссийские соревнования по спортивной акробатике «Кубок ЗТ СССР Владимира Гургенидзе»	28.04.2019-02.05.2019 г. Одинцово	2 место
	Дорофиенко Надежда				2 место
	Абдраманова Даниэла				2 место
15.	Кислякова Анастасия	МБУ «Спортивная школа единоборств»	II этап IX Спартакиады учащихся России по каратэ	24.05.2019-26.05.2019 г. Бердск	2 место

№ п/п	Ф.И. спортсмена	Наименование спортивной школы	Наименование соревнований	Дата и место проведения	Результат
				(Новосибирская область)	
16.	Панин Артем	МБУ «Спортивная школа № 1»	Участие во II этапе IX летней Спартакиады учащихся (юношеская) России 2019 года среди команд юношей 2004-2005 г.р. в составе сборной Красноярского края	27.05.2019-02.06.2019 г. Бердск (Новосибирская область)	3 место
17.	Сборная команда (8 человек)	МБУ «Спортивная школа плавания и водного поло»	Первенство СФО по водному поло среди юношей до 17 лет	23.09.2019-30.09.2019 г. Томск	2 место
18.	Вороненко Данила	МБУ «Спортивная школа № 5»	Чемпионат и Первенство Сибирского федерального округа по плаванию	08.10.2019-11.10.2019 г. Иркутск	1 место
19.	Гришко Артём Рассадников Денис	МБУ «Спортивная школа № 1»	Межрегиональные соревнования первенства Сибирского и Дальневосточного ФО по баскетболу среди команд юношей 2005 г.р./	21.10.2019-26.10.2019 г. Бердск (Новосибирская область)	2 место
20.	Насыров Асланбек	МБУ «Спортивная школа № 4»	21 Спартакиада народов Севера России «Заполярные игры»	25.10.2019-04.11.2019 г. Воркута	2 место
21.	Сборная команда (19 человек)	МБУ «Спортивная школа по зимним видам спорта»	XXI Спартакиада народов Севера России «Заполярные игры» по хоккею	28.10.2019-06.11.2019 г. Воркута	3 место
22.	Карасев Денис Ключагин Олег	МБУ «Спортивная школа № 4»	Открытый турнир по боксу среди юношей «Невские звезды»	05.11.2019-11.11.2019 г. Санкт-Петербург	2 место 2 место
23.	Булавченко Спартак	МБУ «Спортивная школа № 4»	Открытый кубок Омской области по прыжком на батуте, посвященный Дню Конституции РФ	04.12.2019-14.12.2019 г. Омск	2 место
24.	Нуркенова Александра	МБУ «Спортивная школа единоборств»	Всероссийские соревнования по каратэ «Надежды России» среди юношей и девушек 14-15 лет, юниоров и юниорок 16-17 лет, 18-20 лет	05.12.2019-09.12.2019 г. Тюмень	1 место
25.	Чуприна Полина	МБУ «Спортивная школа № 5»	Традиционный муниципальный новогодний турнир по дзюдо ОАО г. Омска	25.12.2019-27.12.2019 г. Омск	1 место
Региональные соревнования					
26.	Пряников Игорь	МБУ «Спортивная школа № 4»	Первенство Красноярского края по боксу среди юношей 2003-2004г.р.	07.01.2019-15.01.2019 г. Минусинск	1 место
27.	Демиденко Игорь Ладанов Данила	МБУ «Спортивная школа № 3»	Чемпионат Красноярского края по лыжным гонкам	04.01.2019-08.01.2019 г. Красноярск	два 1-х места

№ п/п	Ф.И. спортсмена	Наименование спортивной школы	Наименование соревнований	Дата и место проведения	Результат
28.	Демиденко Игорь		Первенство Красноярского края по лыжным гонкам	18.01.2019-20.01.2019 г. Канск	1 место
29.	Янелюнас Игорь Кузьмин Дмитрий Сотникова Софья	МБУ «Спортивная школа № 2»	Первенство о Красноярского края по спортивной гимнастике	21.01.2019-25.01.2019 г. Красноярск	шесть 1-х мест
30.	Паскарелова Оксана	МБУ «Спортивная школа № 5»	Первенство Красноярского края по дзюдо среди юниоров до 23 лет (1997-2001 г.р.)	18.01.2019-20.01.2019 г. Красноярск	1 место
31.	Кузина Анастасия Столяров Никита		Чемпионат и Первенство Красноярского края по плаванию	31.01.2019-02.02.2019 г. Красноярск	четыре 1-х места
32.	Кудинов Максим		Открытый краевой турнир по боксу памяти первого Мастера спорта СССР Виктора Карловича Крауса	31.01.2019-03.02.2019 г. Дудинка	1 место
33.	Сборная команда (10 человек)	МБУ «Спортивная школа № 2»	Первенство Красноярского края по прыжкам на батуте, акробатической дорожке и двойном минитрампе	05.02.2019-09.02.2019 г. Красноярск	двенадцать 1-х мест
34.	Жирнова Полина Саранчук Анастасия Ниленкова Нина		Открытый Чемпионат Красноярского края по спортивной акробатике	01.02.2019-04.02.2019 г. Красноярск	три 1-х мест
			Чемпионат Сибирского Федерального округа по спортивной акробатике	06.02.2019-10.02.2019г. г. Новосибирск	шесть 1-х мест
35.	Сборная команда (13 человек)		Открытое первенство Красноярского края по спортивной акробатике	01.02.2019-04.02.2019г. г. Красноярск	десять 1-х мест
36.	Сборная команда (10 человек)		Первенство Сибирского Федерального округа по спортивной акробатике	06.02.2019-10.02.2019г. г. Новосибирск	четыре 1-х места
37.	Мамедалиев Сулейман		МБУ «Спортивная школа № 4»	Первенство Красноярского края по спортивной (вольной) борьбе среди молодежи 1999-2001 г.р.	07.02.2019-11.02.2019 г. Красноярск
38.	Никитенко Никита	МБУ «Спортивная школа № 5»	Первенство Красноярского края по боксу среди юниоров 17-18 лет	12.02.2019-16.02.2019 г. Красноярск	1 место
39.	Сборная команда (7 человек)	МБУ «Спортивная школа № 2»	Первенство Сибирского Федерального округа по прыжкам на батуте, акробатической дорожке и двойном минитрампе	22.02.2019-26.02.2019 г. Новосибирск	два 1-х места
40.	Сборная команда (12 человек)	МБУ «Спортивная школа № 1»	Открытое первенство Красноярского края по баскетболу среди девушки 2004-2005 г.р.	16.03.2019-23.03.2019 г. Красноярск	1 место

№ п/п	Ф.И. спортсмена	Наименование спортивной школы	Наименование соревнований	Дата и место проведения	Результат
41.	Сборная команда (12 человек)		Первенство Красноярского края по баскетболу среди девушки 2004-2005 г.р.	16.03.2019-23.03.2019 г. Красноярск	1 место
42.	Ковальчук Богдан	МБУ «Спортивная школа № 4»	Первенство Красноярского края по боксу среди юношей (2005-2006 г.р.)	18.03.2019-25.03.2019 г. Ачинск	1 место
43.	Бублик Виктор	МБУ «Спортивная школа единоборств»	Первенство Красноярского края по боксу среди юношей 15-16 лет, 13-14 лет	19.03.2019-23.03.2019 г. Ачинск	1 место
44.	Лукина София	МБУ «Спортивная школа плавания и водного поло»	Первенство Красноярского края по плаванию	19.03.2019-25.03.2019 г. Абакан	1 место
45.	Вороненко Данила	МБУ «Спортивная школа № 5»	Первенство Красноярского края по плаванию	21.03.2019-23.03.2019 г. Зеленогорск	четыре 1-х места и одно 2 место
46.	Семенник Дарья Алексамян Анаит		Первенство Красноярского края по пауэрлифтингу (троеборье классическое)	28.03.2019-30.03.2019 г. Красноярск	1 место 1 место
47.	Сборная команда (15 человек)	МБУ «Спортивная школа единоборств»	Первенство Красноярского края по каратэ	01.04.2019-02.04.2019 г. Красноярск	семь 1-х мест
48.	Рязанцева Кристина Найденко Дарья Паншин Дмитрий		Первенство федерации каратэ Красноярского края	01.04.2019-02.04.2019 г. Красноярск	1 место 1 место
49.	Гурбанов Данила		МБУ «Спортивная школа № 5»	Краевые соревнования по дзюдо, посвященные памяти И.Н. Бортникова (юношей и девушек 2004-2005 г.р.)	04.04.2019-08.04.2019 г. Зеленогорск
50.	Ярмолук Роман	МБУ «Спортивная школа № 4»	Первенство Сибирского федерального округа по тхэквондо среди юниоров и юниорок 15-17 лет	12.04.2019-17.04.2019 г. Красноярск	1 место
			Первенство Сибирского федерального округа по тхэквондо (ВТФ) (2 этап IX летней Спартакиады учащихся России 2019)	31.05.2019-06.06.2019 г. Ачинск	1 место
51.	Сборная команда (9 человек)	МБУ «Спортивная школа № 3»	Первенство Красноярского края по легкой атлетике	22.05.2019-24.05.2019 г. Красноярск	восемь 1-х мест

№ п/п	Ф.И. спортсмена	Наименование спортивной школы	Наименование соревнований	Дата и место проведения	Результат
52.	Болбочану Лолита		Открытый Чемпионат и Первенство города Красноярска по легкой атлетике	01.06.2019-02.06.2019 г. Красноярск	1 место
53.	Паскарелова Оксана	МБУ «Спортивная школа № 5»	Первенство Красноярского края по дзюдо среди юниоров и юниорок до 21 года	13.09.2019-15.09.2019 г. Красноярск	2 место
54.	Аймбетов Абылайхан	МБУ «Спортивная школа единоборств»	Первенство Красноярского края по дзюдо среди юношей и девушек до 18 лет	28.08.2019-30.08.2019 г. Сосновоборск	2 место
55.	Михно Сергей	МБУ «Спортивная школа № 2»	Областные соревнования на призы Олимпийской чемпионки Марии Филатовой по спортивной гимнастике	17.10.2019-19.10.2019 г. Ленинск-Кузнецкий	четыре 1-х мест
56.			Всероссийские соревнования по спортивной гимнастике памяти Олимпийской чемпионки Елены Наймулиной	04.11.2019-08.11.2019 г. Красноярск	1 место
57.	Лукина Софья	МБУ «Спортивная школа плавания и водного поло»	Первенство Красноярского края по плаванию	12.11.2019-14.11.2019 г. Канск	четыре 1-х мест
58.	Никуличева Полина	МБУ «Спортивная школа № 4»	Чемпионат Красноярского края по тхэквондо среди мужчин и женщин (ВТФ)	15.11.2019-17.11.2019 г. Красноярск	1 место
59.	Пара: Уракаева Карина Абдраманова Элина	МБУ «Спортивная школа № 2»	Открытое командное первенство Красноярского края по спортивной акробатике	26.11.2019-29.11.2019 г. Красноярск	1 место
60.	Федорова Карина	МБУ «Спортивная школа № 4»	Открытое первенство Красноярского края по боксу среди юниорок 2001-2002 г.р	04.12.2019-08.12.2019 г. Красноярск	1 место
61.	Никитенко Никита		Первенство Красноярского края по боксу среди юниоров 17-18 лет	04.08.2019-08.12.2019 г. Красноярск	1 место
62.	Усенакунов Эльдар	МБУ «Спортивная школа единоборств»	Первенство Красноярского края по спортивной борьбе (дисциплина греко-римская борьба) среди юношей до 18 лет	13.12.2019-15.12.2019 г. Красноярск	1 место

Деятельность в области обучения правилам дорожного движения и безопасному поведению на улицах и дорогах

На территории города функционирует МАУ ДО «Норильский центр безопасности движения» (далее – НЦБД), подведомственный Управлению по спорту, основной деятельностью которого является предоставление дополнительного образования по обучению детей правилам дорожного движения и профессиональной подготовке по направлению «водитель автотранспортных средств» (дети 14-18 лет).

Таблица 49

Основные показатели

№	Наименование показателей	Ед. изм.	2018	2019	Отклонения	
					+/-	%
1	Количество групп/учащихся, получивших услуги дополнительного образования по обучению правилам дорожного движения	гр./чел.	963/ 21 093	974/ 21 163	11/ 70	101,1/ 100,3
2	Количество учащихся, прошедших профессиональную подготовку по направлению «Водитель автотранспортных средств»	чел.	236	260	24	110,2

В отчетном периоде НЦБД осуществлялась деятельность по:

– обучению детей правилам дорожного движения (ПДД). Количество учащихся, получивших услуги дополнительного образования по обучению ПДД (1-9 классы), за 2019 год составило 21 163 человека, что на 0,3% больше, чем в 2018 году (21 093 чел.), что обусловлено увеличением количества групп;

– профессиональной подготовке по направлению «водитель автотранспортных средств» (дети 14-18 лет). За 2019 год количество учащихся средних общеобразовательных учреждений города, прошедших подготовку, составило 260 человек, что на 24 человека больше, чем в 2018 году (236 чел.). Увеличение показателя на 10,2% обусловлено ростом количества заинтересованных в прохождении профессиональной подготовки.

За 2019 год на базе НЦБД с участием обучающихся общеобразовательных учреждений были проведены соревнования по ПДД по следующим мероприятиям:

Таблица 50

Название соревнования	Дата проведения	Количество участников	Результат
«Безопасное колесо»	30.03.2019	128	1 место – гимназия №7, 2 место – школа №13, 3 место – школа №30.
«Дорожный патруль»	16.11.2019	132	1 место – школа №13, 2 место – школа №33, 3 место – школа №6.
«Добрая дорога детства»	07.12.2019	90	1 место – гимназия №5, 2 место – школа №40, 3 место – школа №28.

На базе НЦБД функционирует спортивно-техническая секция «Юные картингисты». В данной секции занимаются 20 человек в возрасте от 12 до 18 лет. Воспитанники изучают правила дорожного движения, устройство карта, технику безопасности при эксплуатации данной техники. Проводятся практические занятия по управлению карта.

Кроме того, ежегодно общеобразовательные учреждения ведут борьбу за переходящий кубок «Лучшему муниципальному образовательному учреждению за активную пропаганду Правил дорожного движения». При этом учитываются не только итоги городских конкурсов и соревнований, но и отсутствие дорожно-транспортных происшествий по вине детей. В апреле 2019 года были подведены итоги и кубок перешел от школы №6 к школе №13.

Прочая деятельность в области спорта

Ведущие спортсмены города участвуют в краевых, региональных и всероссийских соревнованиях, показывают хорошие результаты, защищая честь города.

Выездные соревнования проводились согласно планов-календарей Федераций по видам спорта Красноярского края, Российской Федерации на 2019 год, календаря Министерства спорта Красноярского края.

Таблица 51

Основные показатели

Наименование показателей	Ед. изм.	2018 год	2019 год	Отклонения	
				+/-	%
Количество выездных спортивных мероприятий и участников, не занимающихся в спортивных школах, из них:	ед./чел.	36/84	45/247	9/163	125,0/294,0
- региональных	ед./чел.	30/75	35/214	5/139	116,7/285,3
- общероссийских	ед./чел.	4/7	9/24	5/17	225,0/342,9
- международных	ед./чел.	2/2	1/9	-1/7	50,0/450,0
Количество завоеванных наград, в том числе:	ед.	68	121	53	177,9
I место	ед.	20	41	21	205,0
II место	ед.	29	39	10	134,5
III место	ед.	17	41	24	241,2
др. номинации	ед.	2	0	-2	0,0
Количество проведенных общегородских спортивных мероприятий и участников	ед./чел.	560/72 400	560/72 380	0/-20	100,0/100,0

Представители спортивных федераций в 2019 году приняли участие в 45 выездных мероприятиях краевого, всероссийского и международного уровней (Армейский рукопашный бой, пауэрлифтинг, киокусинкай, каратэ, дартс, юнифайд-футбол) и завоевали 121 призовое место.

Хочется отметить, что команда Михаила Озарко завоевала золото на Всероссийской Спартакиаде Специальной Олимпиады, проходившей с 21 по 27 апреля 2019 года в Санкт-Петербурге. Благодаря этой победе команда завоевала путевку на Чемпионат Европы по юнифайд-футболу, который проходил в Литовском городе Каунас с 25 по 28 июня 2019 года, результат участия - 2 место.

За 2019 год на территории города проведено 560 спортивно-массовых мероприятия, в которых приняли участие 72 380 человек различных возрастных и социальных групп. Проведены такие общегородские мероприятия как:

- эстафета огня XXIX Всемирной зимней универсиады 2019;
- всероссийская массовая акция «Лыжня России - 2019»;
- спортивный вечер по итогам 2018 года;
- заполярный Фестиваль спортивной борьбы;

- презентация Национальной программы подготовки хоккеистов;
- фестиваль национальных культур «Край - наш общий дом»;
- открытый Краевой турнир по боксу, на призы компании «Жар. Птица»;
- спортивный праздник, посвященный «Всероссийскому Дню здоровья»;
- турнир по мини-футболу в валенках на снегу;
- мастер-класс по вольной борьбе от Артура Таймазова;
- корпоративные соревнования «Папа, мама, я – спортивная семья»
- легкоатлетический пробег «1945 метров», посвященный Дню Победы;
- спортивный праздник, посвященный XXX Всероссийскому Олимпийскому дню «Из нашей зимы в олимпийское лето: Красноярск – Токио»;
- городской молодежный турнир по баскетболу среди команд юношей и девушек «Скажи спорту – Да!»;
- городской турнир на Кубок Заслуженного мастера спорта СССР Натальи Юрченко по спортивной гимнастике;
- соревнования «Папа, мама, я – спортивная семья!» среди работников бюджетных организаций муниципального образования город Норильск;
- чемпионаты, первенства города по баскетболу, лыжным гонкам, спортивной акробатике, спортивной гимнастике, прыжкам на батуте, плаванию, водному поло, мини-футболу, хоккею с шайбой, легкой атлетике, настольному теннису, тхэквондо, пауэрлифтингу, бадминтону, волейболу, дзюдо, каратэ, боксу;
- фестиваль спортивных единоборств «Заполярный пояс» (каратэ, армейский рукопашный бой, киокусинкай каратэ);
- весенний фестиваль ГТО среди учащихся общеобразовательных школ;
- летний и зимний Фестиваль ВФСК ГТО среди руководителей и работников Администрации, структурных подразделений Администрации, муниципальных учреждений и муниципальных унитарных предприятий города Норильска;
- спортивно-массовые мероприятия, посвященные Дню Защитника Отечества, Дню Победы, Дню физкультурника, Дню шахтера, ВДВ;
- спартакиада среди бюджетных организаций, высших учебных заведений и организаций Силowych структур по волейболу, гиревому спорту, плаванию, пулевой стрельбе, лыжным гонкам, мини-футболу, настольному теннису;
- заполярный молодежный спортивный фестиваль среди команд профессиональных образовательных организаций муниципального образования город Норильск и города Дудинки Таймырского Долгано-Ненецкого муниципального района в 2019 году.
- всероссийский день бега «Кросс Нации – 2019»;
- соревнование по функциональному многоборью (стритлифтинг);
- культурно-спортивный фестиваль «Раздвигая горизонты» среди общественных организаций;
- открытый турнир по мини-футболу, посвященный Дню защиты детей (среди юношей);
- ежегодный 51-ый туристический слет на р. Хараелах;
- турнир по хоккею на «Кубок Северных городов» в городах Дудинка, Норильск;
- соревнования по авторалли «Приз Большого Норильска – 2019»;
- соревнований «Открытие летнего сезона» по минимотокроссу и мотокроссу»;

- кубок города Норильска по футболу среди мужских команд;
- городская спартакиада школьников «Школьная спортивная лига» и трудовых отрядов школьников;
- ежегодное восхождение на гору Сокол.
- Также, на муниципальных спортивных сооружениях организованы и проведены соревнования ЗФ ПАО «ГМК «Норильский никель»:
- корпоративный спортивный праздник «Марафон здоровья «Лыжня «Норильского никеля» (массовый старт, семейные эстафеты, забег руководителей);
- спартакиада среди работников группы предприятий «Норильский никель» по волейболу, мини-футболу, легкой атлетике, пулевой стрельбе, гиревому спорту;
- благотворительный матч между командами «Легенды хоккея» и «Звезды ночной хоккейной лиги» города Норильска;
- Чемпионаты России по мини-футболу.

В 2019 году были проведены мастер-классы:

- по мини-футболу от тренера футбольной Академии Барселоны – Баталия Фернандес Альберта;
- по фигурному катанию в рамках всероссийского спортивно-образовательного проекта Олимпийского комитета России «Олимпийский патруль» – Олимпийским чемпионом по фигурному катанию, многократным призером чемпионатов мира и Европы Дмитрием Соловьевым.

Кроме того, учащиеся спортивных школ принимали участие во всероссийском социальном проекте мирового бокса Роя Джонса-младшего «Путь к абсолютной победе», который проходил в г. Красноярск.

Платные услуги

Доходы от оказания платных услуг населению, оказываемых сетью муниципальных учреждений спорта в 2019 году составили 70 239,1 тыс. руб., что на 0,2% меньше уровня 2018 года (70 412,3 тыс. руб.):

Таблица 52

Доходы отрасли за 2018 и 2019 годов

тыс. руб.

Наименование МБУ	2018	2019	Отклонения		Причины отклонений
			+/-	%	
МБУ «Дворец Спорта «Арктика»	26 196,4	29 674,1	3 477,7	113,3	Увеличение доходов связано с: - проведением большего количества игр ООО «Мини-футбольный клуб «Норильский никель»; - увеличением тарифов по оказываемым услугам (НДС с 01.01.2019 - 20%); - заключением в 2019 году большего количества договоров аренды; - увеличением количества проведенных мероприятий.
МБУ «Дом спорта «БОКМО»	5 837,2	5 322,9	-514,3	91,2	Уменьшение доходов связано с: - снижением количества посещений тренажерного зала; - закрытием 3-х групп, в связи с увольнением инструктора по спорту; - уменьшением количества игр, т.к. сократилось количество команд;

Наименование МБУ	2018	2019	Отклонения		Причины отклонений
			+/-	%	
					- расторжением договора с «Объединением профсоюзных организаций работников медицинских учреждений МО город Норильск» на физкультурное обслуживание «Игрового зала».
МБУ «Стадион «Заполярьник»	2 980,0	2 482,7	-497,3	83,3	Уменьшение доходов связано с: - снижением количества посещений тренажерного зала; - снижением количества абонементов по залу силовой подготовки; - снижением спроса по прокату и заточке зимнего инвентаря из-за неблагоприятных погодных условий
МБУ «Спортивный комплекс «Кайеркан»	9 061,2	9 063,8	2,6	100,0	Увеличение доходов связано с: - заключением большего количества договоров аренды, в том числе с новыми организациями; - увеличением тарифов по оказываемым услугам (НДС с 01.09.2019 - 20%).
МБУ «Лыжная база «Оль-Гуль»	2 370,0	2 501,5	131,5	105,5	Увеличение доходов связано с: - ростом количества мероприятий и посещаемости спортооружения в весенний период времени в связи с благоприятными погодными условиями; - увеличением тарифов по оказываемым услугам (НДС с 01.01.2019 - 20%); - заключением договора с предпринимателем на аренду площадей кафе.
МБУ «Спортивный комплекс «Талнах»	23 967,5	21 194,1	-2 773,4	88,4	Уменьшение доходов связано с проведением текущих ремонтных работ: - плавательного бассейна в августе 2019 года; - тренажерного и игрового зала с 01.07.2019 по 09.09.2019; - залов настольного тенниса, спортивных танцев и аэробики с 01.07.2019 по 01.10.2019
Всего доходов от платных услуг:	70 412,3	70 239,1	-173,2	99,8	
<i>Справочно:</i>					
МАУ ДО «Норильский центр безопасности движения»	29 150,6	31 362,4	2 211,8	107,6	Увеличение доходов связано с ростом количества обучающихся (учебных групп)

Снижение доходов от оказания платных услуг населению наблюдается в учреждениях:

- МБУ «Спортивный комплекс «Талнах» в связи с проведением текущих ремонтных работ;
- МБУ «Стадион «Заполярьник» в связи со снижением количества посещений тренажерного зала и снижением спроса по прокату и заточке зимнего инвентаря;
- МБУ «Дом спорта «БОКМО» в связи со снижением количества посещений тренажерного зала и закрытием 3-х групп по причине увольнения инструктора по спорту.

Наибольший удельный вес в структуре доходов занимают доходы, приносимые: МБУ «Дворец Спорта «Арктика» – 42,2%; МБУ «Спортивный комплекс Талнах» – 30,2%; МБУ «Спортивный комплекс «Кайеркан» – 12,9%.

9.5 Развитие туризма

Сегодня арктический туризм становится драйвером роста северных территорий по всему миру, количество желающих посетить Северный полюс и Русскую Арктику постоянно растет.

Политика в отношении развития туристической отрасли России получила новый импульс с утверждением Концепции федеральной целевой программы «Развитие внутреннего и въездного туризма в РФ на 2019-2025 годы» (Распоряжение Правительства РФ от 05.05.2018 № 872).

На региональном уровне необходимость развития, в том числе арктического туризма, зафиксирована в утвержденной схеме территориального планирования Красноярского края в качестве мероприятия «Создание туристско-рекреационного кластера «Красноярская Арктика».

Решение о создании ТРК «Арктический» также поддержано Правительством Красноярского края (протокол № 76 от 15.04.2019).

Учитывая значительный потенциал развития арктического туризма на территории, создание и развитие арктического туристского кластера выделено в одно из приоритетных направлений развития территории в соответствии со Стратегией социально-экономического развития до 2030 года (утвержденной 18 декабря 2018 года).

Определены основные направления, по которым предполагается развивать туризм на территории – это событийный, промышленный, экологический туризм, туризм личностных достижений, а также круизный туризм (в составе совместного проекта с Таймырским Долгано-Ненецким муниципальным районом).

В 2019 году актуализирован комплексный инвестиционный проект «Туристско-рекреационный кластер «Арктический» (далее – КИП ТРК «Арктический»), разработанный в декабре прошлого года, и направлен на рассмотрение в органы государственной власти Красноярского края, где документ получил положительную оценку и при поддержке Агентства по туризму Красноярского края был направлен для включения в проект федеральной целевой программы «Развитие внутреннего и въездного туризма» (формируемой Ростуризмом) для привлечения федеральных средств на развитие ТРК «Арктический».

Объем финансирования проектов создания туристской и обеспечивающей инфраструктуры на территории, вошедших в КИП ТРК «Арктический» в период с 2019 по 2024 годы оценивается порядка 5,2 млрд рублей, из них частные инвестиции оцениваются в размере 3,4 млрд рублей, а финансирование из бюджетных источников оценивается порядка 1,8 млрд рублей.

На проекты, планируемые к реализации в городе Дудинка, предполагается направить 752,8 млн руб. (в том числе из федерального бюджета 345,6 млн руб., из консолидированного бюджета 117,0 млн руб., из внебюджетных источников 290,2 млн руб.).

В Норильске, на реализацию мероприятий КИП ТРК «Арктический», планируется направить 4 425,1 млн руб., (в том числе из федерального бюджета 952,7 млн

руб., из консолидированного бюджета 358,5 млн руб., из внебюджетных источников 3 113,9 млн руб.).

Кроме того, в продолжение работы по содействию развития туризма на территории на протяжении 2019 года осуществлялось администрирование раздела «туризм» на официальном сайте города, где были размещены достопримечательности и объекты туристского притяжения, актуализированный унифицированный туристский паспорт Норильска с информацией о действующих туристических маршрутах, о наличии (состоянии) объектов туристического интереса.

Администрация города Норильска совместно с АНО «Агентство развития Норильска», АО «Агентство развития бизнеса и микрокредитная компания» и агентством по туризму Красноярского края в июле 2019 года организовали и провели масштабный информационный тур для российских и международных туроператоров, не имеющих прецедентов на Таймыре. В проекте приняли участие более 15 приглашенных гостей-экспертов в области туристической индустрии: краевые («Саянское кольцо», «Sibwaytour»), всероссийские («RussiaDiscovery», «TUI») и международные туроператоры (Schulz Aktiv Reisen (Германия), Jacob Travels (Латвия), Zeppelin l'Altro Viaggiare (Италия), Grand Nord Grand Large (Франция), Baikal Tours (Германия)). По результатам тура достигнуты договоренности о формировании туристических маршрутов на Таймыр и продаже туров.

Московской компанией «Водоход» совместно с Администрациями города Норильска и города Дудинки, при поддержке Правительства Красноярского края, в настоящий момент продолжается работа по возрождению и организации круизного маршрута по реке Енисей с точкой отправки из города Красноярска с остановками и посещением объектов туристского интереса в городе Енисейске, поселке Туруханске, поселке Курейке, городе Игарке до города Дудинки. Продолжением маршрута будет круиз по рекам и озерам Норило-Пясинской системы и посещение Плато Путорана.

Петербургский туроператор «Ника» и ООО «Промысловое хозяйство «Енисей» летом 2019 года организовали круизный маршрут Красноярск-Дудинка-Красноярск. В августе в столицу Таймыра на теплоходе «Близняк» из Красноярска прибыла первая туристическая группа из 40 человек. Это жители Москвы, Санкт-Петербурга, Красноярска и других городов России, а также 17 иностранных гостей, в основном, из Германии и Швеции. После посещения Таймырского краеведческого музея и рыбоперерабатывающего завода «Заря», туристы отправились в Норильск, где их также ждала экскурсионная программа, включившая в себя обзорную программу по Большому Норильску и старому городу, Мемориальный комплекс «Норильская Голгофа», Музей истории освоения Норильска, Храмовый комплекс на ул. Мира и др.

В обратном направлении Дудинка – Красноярск в круиз отправилась новая группа туристов из 28 человек. Они заранее прилетели на Таймыр и уже посетили объекты Норильска и Дудинки и экскурсионные программы. А первая группа из 40 человек покинула Таймыр вылетев из аэропорта Норильска.

Промышленный туризм

Промышленный туризм в Норильске имеет большой потенциал. Учебный подземный полигон оборудован на базе технологических выработок шахты «Ангид-

рит» рудника «Кайерканский» и представляет собой учебное пространство максимально приближенное к реальным условиям. Полигон открыт в декабре 2012 года и не имеет аналогов в России.

На площади более 5 000 квадратных метров оборудованы учебный класс, камеры отстоя самоходного дизельного оборудования, слесарно-сварочная мастерская, куб для бурения, камеры для погрузочно-доставочных машин и самоходных буровых установок. Полигон имеет отдельный пункт питания, оснащенный новыми электрораспределительными устройствами.

Учебный полигон уникален. Новое оборудование и современные инструменты в купе с предварительной подготовкой на тренажерах-симуляторах дадут возможность усовершенствовать процесс практической подготовки и значительно повысить профессиональный уровень слушателей, получающих горные специальности, востребованные на предприятиях «Норильского никеля».

Каждый турист может побывать на месте машиниста погрузочно-доставочных машин и самоходных буровых установок в подземных условиях.

С июня 2019 года под землю спустился 71 турист, из них 24 – иностранных гостей. В 2018 году «Ангидрид» посетили 30 туристов.

Потенциал и необходимость развития промышленного туризма было неоднократно отмечено экспертами в рамках Инфотура – 2019.

Событийный туризм

В рамках развития событийного туризма на территории, 27 и 28 июля 2019 года на лыжной базе «Оль-Гуль» в третий раз прошел Фестиваль северной ягоды.

Праздничная площадка встретила гостей новыми объектами благоустройства: скульптурой северной ягоды, удобными лавочками и преображённой 600-метровой экотропой с информационными стендами. Обустроить ее, как и установить ягодный арт-объект, удалось с помощью гранта благотворительной программы «Мир новых возможностей». Управление по делам культуры и искусства совместно с Управлением по спорту Администрации города Норильска подали заявку на участие и выиграли грант в размере 3 500 тыс. руб.

У Фестиваля появилось 35 партнёров, в том числе: 13 предпринимателей и представители пяти детских садов, которые подготовили интересную и разнообразную программу для детей и взрослых.

В течение двух дней для гостей работали около 30 площадок, где были организованы концертные и развлекательно-игровые программы; выставки-продажи творений мастеров декоративно-прикладного творчества; мастер-классы по изготовлению ягодных сувениров и гербариев; экологические игры и квесты на экотропе; познавательные рассказы о северных ягодах, а также игры и викторины; спектакли и постановки; экологические ликбезы; площадки по обмену народными рецептами приготовления варенья, желе, киселей, компотов, пирогов и выпечки из северной ягоды.

Одну из площадок занимали сотрудницы «Почты России», предлагая гостям возможность отправить открытку любимым или приобрести её себе на память.

Традиционными стали тематические площадки – пленэры, фотозоны, спортивный флешмоб, уличное кино и торговля свежей ягодой и продукцией от местных и приглашённых производителей и кондитеров.

Первый день завершился рок-фестивалем норильских групп – для норильчан выступали Zippers, Пломbeer, City A, Cloudwaves, Игорь Мошкин и «Нет идей».

На «Северной ягоде» прошел уличный кинофестиваль, в программе которого демонстрировали фильмы из коллекции Уолта Диснея «Счастье – это...».

Охват посетителей и участников на фестивале в 2019 году составил более 7 000 человек, это более чем в 1,5 раза превышает количество участников «Северной ягоды» – 2018, которую посетили более 4 000 человек. Популярность фестиваля растет из года в год, а ряды участников пополняют не только жители Норильска, но и гости из других регионов.

Среди гостей «ягодного» праздника состоялся розыгрыш первого экземпляра справочника-путеводителя, который выпустил Музей Норильска. Издание выпущено на русском языке, подготовлена версия на английском. Планируется, что путеводитель по Норильску по главным городским, таймырским природным и культурным достопримечательностям будет регулярно обновляться. В Норильске его презентация состоялась 19 сентября, 21 сентября в Москве.

Кроме того, Управлением по делам культуры и искусства Администрации города Норильска был заключен контракт по изготовлению тиража буклета-карты Норильска с изображением на улицах города достопримечательностей и мест туриндустрии для приезжих гостей. Карта изготовлена в IV квартале 2019 года.

В августе 2019 года размещена заявка на крауд-платформе Всероссийского конкурса лучших практик и инициатив социально-экономического развития субъектов Российской Федерации в номинации «Туризм и культура» практики в сфере событийного туризма, направленная на формирование туристского бренда с проектом «Фестиваль северной ягоды». Сегодня Фестиваль северной ягоды можно возводить в статус туристических и культурных брендов Норильска.

Летом 2019 года был проведен традиционный туристический слет на реке Хараелах – это культовое место для всех туристов Заполярья, где уже 51 год подряд собираются любители походной романтики, путешественники и барды.

В рамках мероприятия проводились соревнования: слалом на байдарках и надувных лодках, полоса препятствий по технике пешего туризма, скалолазание, волейбол. В рамках развития велотуризма была проведена эстафета 4X4, дистанция на каждом этапе – полтора километра, в команде должно было быть не менее одной женщины. Соревнования привлекли представителей самых разных велоспортивных дисциплин: от кросс-кантри до шоссейных гонок.

По традиции были проведены конкурсы костровых, бивуаков, фотоотчетов о путешествиях команд, конкурсный концерт туристской песни.

Всего в различных видах соревнований приняли участие 25 команд. По итогам двухдневных баталий победителем стала команда «Надежда», на втором месте «Пионеры», на третьем «Самовары».

Кроме спортивных испытаний на Хараелахе были организованы семейные старты и командный квест, работала детская площадка: пока команды соревновались, с детьми занимались норильские библиотекари.

Для участников слета были организованы автобусы для доставки зрителей и участников к месту слета.

Ежегодно слет посещают порядка 5 000 человек.

В 2019 году был проведен ряд событийных мероприятий, организованных АНО «Агентство развития Норильска» совместно с Администрациями города Норильска и города Дудинки.

Фестиваль «Танцующий лёд» и Фестиваль подледной рыбалки собрали более 4 000 и 5 000 участников соответственно. В Дудинку на праздники приехали как жители Норильска в качестве гостей, так и норильские предприниматели (общепит и торговлю представляли на «Танцующем льде: «Жареное солнце» – уличное питание (street food) и ИП Антипенко – брендированные сувениры», на «Подледной рыбалке» ООО «Валек» (Жар.птица), ИП Комоза и ООО «Торг Лидер» Бар «Over Time».

К услугам пассажироперевозок на фестивалях привлекались норильские предприниматели ИП Смирнова З.А. и ИП Козлюк А.А. Кроме того, ООО «Оссора» обеспечила Фестиваль подледной рыбалки клиринговыми услугами, ИП Акулов магазин «Чердак рыбака» – оборудованием для конкурсов и призами, ИП Лупка – катанием с горы на тюбингах.

В культурной программе фестиваля «Танцующий лед» приняли участие творческие коллективы Норильска: коллектив ГЦК «Болеро», студия йоги и фитнеса «Абсолютно Ты», КСБТ «Норд-Данс», Театр абсурда «В ожидании солнца».

Летом 2019 года состоялся гастрономический фестиваль «СЕВЕР», который посетили 34 500 участников, что в 1,5 раза больше уровня прошлого года (в 2018 году фестиваль посетило порядка 23 тысяч человек).

28 июня 2019 года три производственные столовые – Надеждинского металлургического завода, Талнахской обогатительной фабрики и «Славянка» рудников «Октябрьский» и «Таймырский» – стали местом высокой кухни. Шеф-повара лучших ресторанов страны приготовили для рабочих блюда из традиционных северных продуктов.

Семейный фестиваль уличной еды прошел 29 и 30 июня на стадионе «Заполярьник». Яркие впечатления и незабываемое послевкусие гостям фестиваля «СЕВЕР» обеспечили дегустации блюд кафе и ресторанов, кулинарные и творческие лекции и мастер-классы, просмотр фильмов в уличном кинотеатре и «живой звук» в конце каждого дня.

16-17 ноября 2019 года состоялось празднование «Большого Аргиша», этнического фестиваля, объединяющего два города Таймырского полуострова – Норильск и Дудинку, на котором было представлено множество фестивальных площадок, мероприятий и активностей.

Традиционно, главным атрибутом фестиваля стало выстроенное в центре Норильска этностойбище. Пять чумов олицетворяют пять таймырских этносов. За чашкой чая гостеприимные хозяйки чумов рассказали истории из жизни в заснеженной тундре и национальные сказки. Рядом с чумами было организовано главное уличное развлечение фестиваля – катание на оленьих и собачьих упряжках.

Центральная библиотека подготовила насыщенную программу для взрослых и детей. В релакс-кинотеатре можно было посмотреть «Сказки на потолке», а театр теней показал постановку «Легенда о полярной ночи». Для любителей изобразительного искусства был организован мастер-класс по созданию северных комиксов.

В Музее Норильска были проведены мастер-классы по игре на варгане. Инструменты остались в подарок всем, кто попробовал себя в роли исполнителя северной музыки. Колледж искусств представил программу «Согудай»: выставка северных сувениров, театрализованное представление театра мод «БАРАКСАН» и интерактивные площадки с традиционными играми коренных народов Таймыра.

Норильский заполярный театр драмы имени Владимира Маяковского представил спектакль о сотворении земли на основе сказок и легенд народов Таймыра –

«Сны белой земли». В холле театра состоялась выставка известного сибирского художника Дамира Муратова «Рисунки на снежных полях».

В кинотеатре «Арт-холл» прошел показ фильма «24 снега», а в кинотеатре «Родина» режиссер Алексей Вахрушев представил «Книгу моря» и пообщался со зрителями. Одним из самых ярких событий последнего дня фестиваля стал концерт варганистки из Якутии Олены Подлужной в кинозале «Арт-холла».

Норильские рестораны присоединились к «Большому Аргишу»: состоялись кулинарные мастер-классы для детей, было представлено особое меню северной кухни и специальный «Аргиш-сет».

В 2019 году «Большой Аргиш» принял много иностранных гостей. В празднике, основанном на традициях коренных народов Севера, приняли участие члены Ассоциации мэров зимних городов мира WWCAM (World Winter Cities Association), приехавшие на Таймыр из Канады, Финляндии, Южной Кореи, Японии, Монголии и Китая. На рабочих встречах прошли обсуждения планов и проектов на ближайшие годы, а также обмен опытом. После посещения «Большого Аргиша» делегация познакомилась с Норильском и его производственными площадками.

Организаторы фестиваля пригласили на «Большой Аргиш» трэвел-блогеров, фотографов, писателей и художников из разных стран. Это победители онлайн-этапа конкурса «Этно Фэшн Тур». Гости провели творческие мастер-классы для своих коллег из Дудинки и Норильска. А впоследствии поделились впечатлениями от русского Крайнего Севера в своих блогах. В программе фестиваля также традиционные выставки, концерты и другие события. Апогеем праздника стало световое шоу на Комсомольской площади.

В 2019 году норильские туроператоры приняли 3 369 туристов, что выше уровня 2018 года на 138,9 % (2018 год – 2 426 человек). Возросло также и количество норильских туроператоров. В 2019 году зарегистрировано 7 операторов (в прошлом году их было 2).

Для повышения качества предоставляемых туристических услуг в Норильске в ноябре 2019 года прошла образовательная программа повышения квалификации с последующей процедурой аттестации экскурсоводов (гидов), инструкторов-проводников и руководителей туристских организаций Красноярского края, профинансированная за счет средств регионального бюджета. Прошло обучение 35 человек, из них: 5 переводчиков, 16 инструкторов и 14 экскурсоводов.

Развитие туризма на территории позволит повысить инвестиционную привлекательность территории и создать условия для развития социокультурной среды.

9.6 Развитие молодежной политики

По состоянию на 01.01.2020 функции по работе с молодежью осуществляет отдел молодёжной политики. В результате организационных мероприятий с марта 2019 года отдел молодёжной политики включен в состав Управления по спорту Администрации города Норильска.

Деятельность в области молодежной политики осуществляет МБУ «Молодежный центр» (далее – Молодежный центр), имеющее широкую филиальную сеть: 3-этажное отдельностоящее здание в районе Кайеркан (ул. Школьная, 10) общей площадью 3 420,0 кв.м.; помещение в жилом доме в районе Талнах (ул. Кравца, 22) общей площадью 576,6 кв.м.; 6-этажное отдельностоящее здание в районе Центральном (ул. Советская, 9) общей площадью 5 915,4 кв.м.

Основные показатели

№ п/п	Наименование показателя	Ед. изм.	2018	2019	Отклонение	
					+/-	%
1	Количество молодежных центров	ед.	1	1	0	100,0
2	Общая площадь объектов учреждений молодежной политики	м ²	9 912,0	9 912,0	0	100,0
3	Количество молодежных клубных формирований/ численность посещающих клубные формирования	гр./ чел.	42/ 739	71/ 2 883	29/ 2 144	169,0/ 390,1
4	Количество проведенных мероприятий молодежной направленности / участников	ед. / чел.	152/ 34 618	222/ 46 697	70/ 12 079	146,1/ 134,9
5	Количество выездных мероприятий, организованных учреждениями молодежной политики / участников	ед. / чел.	8/ 39	12/ 42	4/ 3	150,0/ 107,7
6	Количество реализуемых проектов в сфере молодежной политики, получивших финансовую поддержку за счет средств:	ед.	107	42	-65	39,3
	местного бюджета		6	6	0	100,0
	краевого бюджета		100	36	-64	36,0
	внебюджетных источников		1	0	-1	0,0

По состоянию на 01.01.2020 количество молодежных клубных формирований составляет 71 ед., что на 29 ед. больше, чем за 2018 год (42 ед.). Численность посещающих клубные формирования увеличилась почти в 4 раза и составила 2 883 человек. Данное увеличение обусловлено популяризацией деятельности Молодежного центра среди молодежи города.

Таблица 54

Направления деятельности молодежных клубных формирований

№ п/п	Наименование направления	Количество молодежных клубных формирований		
		2018 год	2019 год	Откл. +/-
1.	Спортивное	10	16	+6
2.	Музыкальное	8	12	+4
3.	Танцевальное	5	16	+11
4.	Развитие творчества (рисование, вязание, граффити и пр.)	8	7	-1
5.	Семейное (клубы для мам и детей)	3	2	-1
6.	Общественно-патриотическое	2	7	+5
7.	Эстетическое (визаж, этикет, стиль)	2	3	+1
8.	Развлекательные (интерактивные и настольные игры)	2	1	-1
9.	Общеобразовательное, развивающее	1	4	+3
10.	Проведение тренингов, мастер-классов	1	3	+2
	Итого:	42	71	+29

Молодежные клубы располагаются на базе Молодежного центра (р-н Кайеркан, р-н Талнах, р-н Центральный), со всеми заключены договоры о некоммерческом сотрудничестве.

Количество мероприятий молодежной направленности в 2019 году составило 222 ед. что на 46,1% больше 2018 года (152 ед.). Количество участвующих в мероприятиях молодежной направленности увеличилось – на 34,9% и составило 46697 чел. Данный рост обусловлен увеличением количества мероприятий, проводимых Молодежным центром среди участников движения «Российское движение школьников» и активистов флагманских программ.

Деятельность Молодежного центра в сфере молодежной политики реализуется посредством участия в:

1. 9 флагманских программах: «Арт-парад»; «Ассоциация военно-патриотических клубов»; «Волонтеры Победы»; «Добровольчество»; «КВН»; «Красволонтер»; «Моя территория»; «Объединение спортивной молодежи»; «Экстремальный спорт».

2. 10 инфраструктурных проектах: «Инфоцентр»; «Краслидер»; Всероссийское детско-юношеское движение «Российское движение школьников»; «Территория 2020»; «Территория инициативной молодежи «Юниор»; Всероссийское детско-юношеское движение «Юнармия»; «Открытые пространства»; «Молодежный конвент»; «Новый фарватер»; «Территория инициативной молодежи «Бирюса».

В рамках заключенного соглашения о сотрудничестве в отчетном периоде продолжилось взаимодействие между МБУ «Молодежный центр» (г. Норильск) и МКУ «Таймырский молодежный центр» (г. Дудинка) по следующим направлениям:

- проведение совместных мероприятий;
- участие команд Норильска в событиях МКУ «Таймырский молодежный центр»;
- участие команд из г. Дудинка в событиях МБУ «Молодежный центр»;
- постоянный обмен опытом и информацией.

В отчетном периоде на территории были проведены следующие наиболее значимые мероприятия:

1. *«Страницы истории», посвященное 75-летию полного освобождения Ленинграда от фашистской блокады.*

Мероприятие состоялось 26 января 2019 года. Цель – патриотическое воспитание молодежи, повышение интереса молодого поколения к изучению истории России.

В рамках мероприятия была организована встреча ветеранов Великой Отечественной войны, участников Всероссийского военно-патриотического общественного движения «Юнармия», представителей общественных движений и неравнодушных граждан.

Охват составил 82 человека и 8 волонтеров.

2. *«Каникулы» огня Универсиады».*

Мероприятие проходило с 17.01.2019 по 21.01.2019. Цель – популяризация XXIX Всемирной зимней Универсиады-2019.

17 января колбу с огнем Зимней универсиады-2019 представили на презентационной интерактивной площадке «Универсиада с нами» в Молодежном центре, по-

сетителям была предоставлена возможность сфотографироваться. Также волонтерами и специалистами центра были организованы интерактивные и спортивные площадки: «веселые старты», викторина, пинг-понг, мастер-класс по граффити, тестирование норм ГТО.

Охват составил более 5 000 человек и 30 волонтеров.

3. Тематический праздник «Жара».

Мероприятие состоялось 16 февраля 2019 года. Было организовано множество тематических и развлекательных площадок (кафе, мастер-классы, интерактивные площадки, фотозоны, туристические и пляжные локации). Летнее настроение гостям праздника создавали творческие коллективы и актив Молодежного центра.

Охват составил 300 человек.

4. «Посвящение учащихся в ряды движения «Юнармия».

Мероприятие состоялось 02 марта 2019 года. На торжественной церемонии посвящения каждый учащийся торжественно произнес клятву юнармейца, был вручен значок «Юнармия». Также были организованы интерактивные площадки для жителей города.

Охват составил 124 человека.

5. Военно-спортивное пятиборье «Возрождение», среди команд юнармейцев города Норильска.

Мероприятие проходило с 15.03.2019 по 16.03.2019. Участников ожидали задания на силу, сноровку, меткость, смекалку и эрудированность.

Учредителями и организаторами соревнований являются «Краевое отделение спортивной Федерации армейского рукопашного боя России по городу Норильску» «Федерация страйкбола города Норильска» и МБУ «Молодежный центр» - штаб местного отделения ВВПОД «Юнармия» по городу Норильску.

Торжественное награждение победителей состоялось на базе Молодежного центра, на котором были отмечены педагоги школ, принимавшие активное участие в подготовке команд к соревнованиям и юнармейцы, отличившиеся на этапах в личном зачете. Также, были оглашены командные итоги соревнований: 1 место – команда «Звезда», учащиеся МБОУ «СШ №8», 2 место – команда «Молодая гвардия», учащиеся МБОУ «СШ №27», 3 место – команда «Полярная сова», учащиеся МБОУ «СШ №40». Победители и призеры были награждены кубками, медалями и дипломами.

6. Торжественное посвящение обучающихся школ в ряды активистов Российского Движения Школьников (РДШ).

18 мая 2019 года в стенах Молодежного центра состоялось торжественное посвящение обучающихся школ города в ряды активистов РДШ. Почетные значки и галстуки получили 83 члена РДШ – активисты и лидеры еще пока молодого, но такого масштабного детско-юношеского движения.

7. «Всероссийский День молодежи».

Праздничные мероприятия проводились 29 и 30 июня 2019 года.

– в р-не Центральном для жителей города на площади Комсомольская состоялся праздничный концерт, на котором выступили творческие коллективы, а также был дан старт квесту «Прошагай город». В рамках мероприятия в здании Молодежного центра были организованы следующие площадки: мастер-классы по различным творческим направлениям (танцевальный, игра на музыкальных инструментах, рисование акварелью, макияж), спортивные (зумба, стрельба из лука, карате, система самообороны, стрельба из пневматического оружия), чемпионаты по компьютерным

играм, настольному теннису, сборке пазлов. На улице была организована благотворительная акция «Подарошная» и «АтельеКота», катание на роликах, гироскутерах, работала площадка «Здоровый уголок», также состоялись показательные выступления байк-клубов «Полярные волки» и «Нордбайк»;

– в р-не Талнах, на площади Горняков, состоялся праздничный концерт с участием творческих коллективов города. Завершилось мероприятие выступлением кавер-бенда «Бариста»;

– в р-не Кайеркан, на площадке Молодежного центра была организована детская игровая зона, дворовые игры, а также фотозона. Проводились соревнования по силовым видам спорта, стритболу. Завершилось мероприятие фестивалем красок «Холли» и танцевальными марафонами с участием популярных ди-джеев города.

Общий охват по мероприятию составил около 2 000 человек.

8. *«День открытых дверей».*

Мероприятие проходило 14 сентября 2019 года. Для посетителей Молодежного центра специалистами клубных и общественных объединений были подготовлены: творческие выставки, тематические фотозоны, мастер-классы, развлекательные и интеллектуальные игры, лекции и тренинги, открытые тренировки и показательные выступления, а также праздничное шоу мыльных пузырей.

Охват составил 1 500 человек и 20 волонтеров.

9. *«Полевой выход – 2019».*

Мероприятие проходило 28 сентября 2019 года с целью формирования у молодежи навыков владения военно-прикладными и техническими видами спорта, умение ориентирования в чрезвычайных ситуациях. Участниками мероприятия стали студенты организаций среднего и высшего профессионального образования, учащиеся общеобразовательных учреждений.

Всего приняло участие 23 команды: 13 команд от образовательных организаций и 10 команд от общественных организаций.

Охват составил 150 человек.

10. *«Улетный день открытых дверей».*

Мероприятие состоялось 12 октября 2019 года в Молодежном центре р-на Кайеркан. Цель – расширить представление молодежи о направлениях деятельности Молодежного центра и вызвать интерес к деятельности флагманских программ.

В рамках мероприятия в здании Молодежного центра были организованы творческие мастер-классы, интерактивные площадки, космические фотозоны. Также была проведена космическая дискотека с участием кавер-группы Barista.

Охват составил 700 человек и 15 волонтеров.

11. *Фестиваль «Куркума-лайт».*

Мероприятие проходило 12 октября 2019 года. Цель – гармонизации межнациональных отношений, укрепления единства национальных меньшинств и обеспечения условий для их полноценного развития.

Для гостей фестиваля были подготовлены: бизнес-тренинги, трансформационные игры, дыхательные практики, различные мастер-классы духовные практики из разных этнических традиций, инновационные формы искусства. Также, была организована благотворительная этно «Подарошная» и площадка для музыкальной импровизации.

Охват составил 500 человек и 8 волонтеров.

12. *«Ночь в школе».*

Мероприятие проходило в рамках поликультурного фестиваля 01 ноября 2019 года в школе № 42.

Для посетителей были подготовлены: творческие мастер-классы, интерактивные площадки, выставка экспонатов музея боевой славы от местного отделения организации «Боевое братство», а также дискотека от школы диджеинга «djschoolnorilsk».

Охват составил 500 человек и 10 волонтеров.

«Региональный турнир по брейк-дансу «2Х2» проходил 15 ноября 2019 года в СРК «Арена». Цель – выявление и поддержка талантливых детей, развитие их творческой деятельности в направлении брейк-данс.

Охват составил 1200 человек и 4 волонтера.

13. Межнациональное мероприятие «Заполярье единство».

Мероприятие проходило 30 ноября 2019 года. Цель – гармонизация межнациональных отношений, укрепление единства национальных меньшинств и обеспечение условий для их полноценного развития.

В рамках мероприятия были организованы фотозоны, лекции, творческие мастер-классы, а также показ мультфильмов на русском и национальных языках народов, проживающих в Норильске.

Охват составил 500 человек 7 волонтеров.

14. Межмуниципальный фестиваль молодежного творчества «АРТ-квартет».

Фестиваль состоялся 30 ноября 2019 года в г. Дудинка в стенах Краевого государственного бюджетного профессионального образовательного учреждения «Таймырский колледж». Цель – выявление и поддержка одаренных и талантливых детей, развитие их творческой деятельности. В фестивале участвовало более 40 исполнителей и коллективов города Норильска и города Дудинка.

Охват составил 1 000 человек и 15 волонтеров.

15. «Молодежная премия Главы города Норильска».

Мероприятие проходило 11 декабря 2019 года МБУ «Музейно-выставочный комплекс «Музей Норильска».

В разных номинациях 18 лауреатам были вручены денежные премии: за 1 место – 15,0 тыс. руб., за 2 место – 10,0 тыс. руб. и за 3 место – 5,0 тыс. руб.

Охват составил 126 человек.

16. «Christmas day».

Мероприятие проходило 22 декабря 2019 года. Для гостей мероприятия на английском языке были организованы театрализованные викторины, конкурсные и игровые программы с танцами, веселыми песнями.

Охват составил 500 человек и 3 волонтера.

17. Мероприятие «Маскарад».

Мероприятие проходило 28 декабря 2019 года. В рамках мероприятия были организованы интерактивные площадки, мастер-классы по танцам, игре на африканских барабанах и рукоделию, работал кинотеатр, зал-караоке, а для детей показано театрализованное представление с Дедом Морозом и Снегурочкой.

Охват составил 800 человек и 13 волонтеров.

В отчетном периоде на территории были проведены следующие наиболее значимые акции:

1. «Тест по истории Великой Отечественной войны».

В преддверии Дня Победы 26 апреля 2019 года всем желающим было предложено проверить знания о самом трагическом периоде отечественной истории.

Задания теста были подготовлены учеными Военного университета Министерства обороны Российской Федерации. В задания были включены 30 вопросов, затрагивающих период Великой Отечественной войны.

Проверить свои знания жители смогли на площадках Молодежного центра во всех районах. Также были организованы дополнительные площадки для учащихся образовательных учреждений: МБОУ «СШ №9», МБОУ «Гимназия №5», МБОУ «Гимназия №11» и МБОУ «Гимназия №48».

Тест проводился с целью оценки уровня исторической грамотности граждан Российской Федерации об Великой Отечественной войне, привлечения внимания к получению знаний об истории того периода.

По итогам теста максимальный балл в городе Норильске составляет 30 баллов из 30, самый минимальный балл – 3. По возрастным характеристикам самый минимальный возраст участников составил 14 лет, а самый максимальный – 72 года.

Всего в тестировании приняло участие 338 человек.

2. *«Весенняя неделя добра - 2019»*. Цель акции – продвижение идеи добровольчества как важного ресурса для решения социальных проблем местного сообщества и повышение гражданской активности населения; популяризация идей, ценностей и практики добровольчества; укрепление сотрудничества между институтами гражданского общества и органами государственной власти в совместном решении социальных проблем.

Молодежным центром и муниципальным штабом краевой флагманской программы «Добровольчество» в рамках акции были организованы следующие добровольческие акции:

– *«Мастер-класс по изготовлению сувениров из фетра»* проводился 24 апреля 2019 года.

Волонтеры Молодежного центра изготовили 10 сувениров, которые были подарены 11 мая 2019 года воспитанникам МБУ «Реабилитационный центр для детей и подростков с ограниченными возможностями здоровья «Виктория» на турнире по механизированному биатлону.

– *«Тренинг для волонтеров»* проводился 26 апреля 2019 года в Молодежном центре района Кайеркан.

Тренинг был проведен при участии психологов Молодежного центра (с целью успешной организации командной волонтерской деятельности на мероприятиях различного уровня). Участие в Тренинге приняли волонтеры, а также участники волонтерских отрядов образовательных учреждений: МБОУ «Гимназия №11», МБОУ «Средняя школа №32», МБОУ «Средняя школа №40», МБОУ «Средняя школа №37».

– *«Встреча с серебряным добровольцем»* проводилась 27 апреля 2019 года. «Серебряными добровольцами» называют волонтеров старше пятидесяти лет, принимающих активное участие в организации мероприятий и имеющих активную гражданскую позицию.

На встрече присутствовали «серебряный доброволец» Шемрук Надежда Борисовна и волонтеры Молодежного центра.

Надежда Борисовна рассказала волонтерам о своем опыте волонтерской деятельности на самых масштабных мероприятиях нашей страны: зимних Олимпийских играх в Сочи (2014 год) и Всемирной зимней универсиаде в Красноярске (2019 год).

Общий охват составил 57 человек.

3. *«Помоги пойти учиться»*. Акция проводилась с 15.08.2019 по 30.09.2019. Цель акции – оказать помощь малообеспеченным семьям в подготовке детей к началу учебного года, а также выявить детей школьного возраста, не приступивших к занятиям.

В рамках акции проведены следующие мероприятия:

- сбор школьных принадлежностей для оказания адресной помощи нуждающимся семьям;
- профилактические и информационно-пропагандистские мероприятия в социальных сетях и в Молодежном центре;
- инициативной группой автолюбителей марки «Hyundai» и социальным педагогом МБУ ДО «Социально-образовательный центр» было собрано 8 тыс. руб. для оказания материальной помощи 2 семьям, находящимся в социально опасном положении для приобретения одежды, обуви и учебных принадлежностей к школе;
- 14 сентября проходил день открытых дверей в Молодежном центре;
- проведены индивидуальные беседы с несовершеннолетними и их родителями с целью организации внеурочной занятости несовершеннолетних с выдачей информационных буклетов;
- обновлены информационные стенды Молодежного центра в образовательных учреждениях.

Охват составил более 600 человек.

4. *Всемирная акция «Щедрый вторник»* проводилась 03 декабря 2019 года в торговом центре «Таймыр». Цель – поддержка детей с ограниченными возможностями.

Для посетителей торгового центра были организованы мастер-классы, лотерея «Не мелочи жизни» и скетчинг.

Охват составил 500 человек и 3 волонтера.

5. *Всероссийская акция «День Героев Отечества»* проводилась 09 декабря 2019 года. Цель – популяризация изучения истории России.

Активисты муниципального штаба краевой флагманской программы «Волонтеры Победы» раздавали горожанам письма-треугольники с информацией об Авраамии Павловиче Завенягине на улице, названной в его честь.

Охват составил 203 человека и 3 волонтера.

6. *Сетевая акция «Добрый подарок»* проводилась с 01.12.2019 по 20.12.2019. Цель – поддержка детей, оказавшихся в трудной жизненной ситуации.

Во всех районах города были организованы пункты сбора новогодних подарков, в дальнейшем собранные подарки были переданы детям.

Охват составил 500 человек.

Также, на территории города был организован городской «Урбан-форум» в котором приняли участие:

- руководители и представители структурных подразделений Администрации города Норильска (Управление городского хозяйства, МКУ «Управление капитальных ремонтов и строительства», Управление жилищно-коммунального хозяйства);

– студенты организаций среднего профессионального образования («Поли-технический колледж НГИИ», «Норильский техникум промышленных технологий и сервиса», «Норильский медицинский техникум»);

– представители общественных организаций (РСОО «Шторм», федерация брейк-данса «Дождь», фонд социально-экономического и регионального развития «Возможность», НМОО «Федерация спортивного байк-клуба «Полярные волки», «Молодежный совет района Кайеркан», «Молодежный парламент города Норильска», «Молодая гвардия Единой России»);

– руководители и специалисты управляющих компаний.

В рамках форума работали 3 основные площадки:

1. Презентация проекта благоустройства территории зоны отдыха по адресу: ул. Михайличенко д.6.

2. Презентация проекта многофункционального уличного спортивного комплекса по адресу: ул. Советская д.9А.

3. Презентация успешных практик благоустройства городов России в целом и города Норильска в частности.

Участникам форума было предложено пройти тестирование на знание основ урбанистики, оставить свои пожелания за объекты благоустройства и пройти опрос об объектах благоустройства.

Охват составил 110 человек.

Информация о выездных мероприятиях

1. *Региональный семинар-совещание координаторов общероссийской общественно-государственной детско-юношеской организации «Российское движение школьников» (далее – РДШ)* проходил 20 июня 2019 года в г. Красноярск на базе Красноярского государственного педагогического университета имени Виктора Петровича Астафьева. Участие от города приняло 2 человека.

Совещание было погружено в деятельность движения на территории края путем проведения 3 образовательных лекций на самые разные темы: от организации штаба РДШ в школе до межведомственного взаимодействия. На семинаре были подняты вопросы воспитания молодежи, реализации деятельности РДШ, работы флагманских программ, системы мотивации и площадок для активистов и организации школьных штабов РДШ.

2. *Межнациональный и межконфессиональный молодежный слет «Интер-лагерь»* проходил с 31.07.2019 по 03.08.2019, в г. Красноярск. Цель – укрепление гражданского единства, межнационального и межконфессионального согласия, сохранение этнокультурного многообразия народов на территории Красноярского края.

Участники «Интер-лагеря» слушали лекцию на тему политики органов государственной власти Российской Федерации в сфере противодействия экстремизму на международном уровне и поучаствовали в круглом столе на тему противодействия распространения в молодежной идеологии национального и религиозного экстремизма. В заключение программы участники слета посетили соборную мечеть, православный старообрядческий храм и часовню Параскевы Пятницы. Участие от города принял 1 человек.

3. *Территория инициативной молодежи «Юниор» (смена «Юность на сцене»)* проходил с 30.07.2019 по 07.08.2019, в г. Красноярск. Цель – образование, самореализация в современном обществе.

Для участников смены была подготовлена насыщенная образовательная программа, включающая занятия по сценической речи, актерскому мастерству, а также культурные и спортивные мероприятия. Участники смены продемонстрировали свои способности в различных направлениях и боролись за Кубок Юниора по футболу, баскетболу, волейболу и стритболу. Участие на форуме от города приняло 4 человека.

4. *Всероссийский молодёжный образовательный летний форум «Территория смыслов»* проходил с 21.08.2019 по 29.08.2019 на озере Сенеж г. Солнечногорск. В рамках смены участники были сформированы в команды, которые разрабатывали и защищали командные проекты. Также в рамках смены проходили встречи с известными политтехнологами, дебаты с современными успешными людьми. Участие на форуме от города принял 1 человек.

5. *Всероссийский форум «Таврида 5.0 Новые горизонты»* проходил с 03.08.2019 по 11.08.2019. Площадкой для Форума стала бухта Капсель под Судак, республика Крым.

Образовательная программа состояла из трех форматов. Первый – мотивационные и тренд-сессии, а также встречи, на которых спикеры рассказывали о своих ошибках. Второй – тематические профессиональные школы, в рамках которых молодые творцы научились под наставничеством именитых коллег. Третий – сквозной образовательный формат. Он позволил участникам поделиться друг с другом личными примерами и советами. Участие на форуме от города приняло 2 человека.

6. *Форум «Парта Героя»* проходил 30 октября 2019 года в г. Красноярск на базе Красноярского государственного автономного учреждения «Краевой дворец молодежи» (далее – КГАУ «Краевой дворец молодежи»).

Участники форума, в том числе 1 участник от г. Норильска обменялись опытом и представили проекты которые реализовывали в своих школах. Также, они посетили лекции и провели совещание с представителями школ, реализующих проект «Парта Героя» с 2018 года. В конце форума были подведены итоги работы и вручены благодарственные письма школам-участникам.

7. *Делегация в составе 15 человек принимала участие в форуме «Форум о людях»*, проходившем с 21.11.2019 по 22.11.2019 в г. Красноярск. Основной целью форума является: образование, самореализация в современном обществе.

Участники посетили семинары, круглые столы, мастер-классы и обменялись опытом. По итогам форума состоялось торжественное награждение победителей регионального конкурса «Доброволец года-2019», в номинации «Рожденные помогать» победил участник от города Норильска, Игорь Останин.

8. *Курсы повышения квалификации «Технологии повышения эффективности реализации приоритетных направлений государственной молодежной политики на региональном и муниципальном уровнях»* проходили с 27.11.2019 по 29.11.2019 в г. Красноярск.

Сотрудники Молодежного центра, в количестве 5 человек встречались с приглашенными из разных городов России спикерами в сфере государственной молодежной политики, которые проводили обучающие курсы, семинары и тренинги. По итогам курсов слушатели получили дипломы и сертификаты.

9. *Семинар – совещание координаторов и кураторов РДШ Красноярского края* проводился 02 декабря 2019 года на базе КГАУ «Краевой дворец молодежи» в г. Красноярск.

Участникам рассказывали о проектах и конкурсах, корпоративном университете РДШ и системе рейтинга муниципалитетов. Региональный координатор проводил совещание с муниципальными координаторами по итогам работы в 2019 году. Кураторы РДШ Красноярского края на своих площадках рассказывали о ключевых проектах РДШ по своим направлениям. Участие на форуме от города приняло 3 человека.

10. «Тренировочный сбор» для руководителей флагманских программ «Объединение спортивной молодежи» проходил с 13.12.2019 по 17.12.2019 в г. Красноярск.

В ходе сборов участники проходили спортивно-интеллектуальный квест, прослушали лекции от руководителей флагманской программы и пообщались с руководителем сети спортивных клубов «Колизей» (г. Красноярск) на тему современных тенденций в сфере фитнеса. Результатом сборов стала разработка четырех сетевых акций, которые будут реализовываться на территории всего края. На сборах от г. Норильска принял участие 1 человек.

11. Фестиваль «СФЕРА ВЛИЯНИЯ» проходил с 12.12.2019 по 14.12.2019 в г. Новосибирск. Цель – ознакомление с практиками в сфере благоустройства городской среды с целью повышения качества организации и проведения подобного рода мероприятий на территории города Норильска и Таймырского Долгано-Ненецкого района.

Участники ознакомились с опытом создания и работами существующих в стране проектов по благоустройству городской среды, провели анализ современных тенденций, а также рассмотрели возможность адаптации проектов на территории нашего города. Участие на фестивале в рамках трэвел-гранта ЗФ ПАО «ГМК «Норильский никель» от города приняло 2 человека.

12. Семинар-совещание муниципальных ресурсных центров добровольчества Красноярского края проходил с 16.12.2019 по 18.12.2019 в г. Красноярск.

Программа семинара включала в себя лекции, интерактивные площадки и образовательные программы. Участие на семинаре от города приняло 5 человек.

Волонтерские и молодежные движения:

➤ *Добровольческое агентство «Добрые люди»* осуществляет свою деятельность на базе Молодежного центра. Участники помимо проведения социально-направленных мероприятий, также помогают в организации мероприятий молодежной направленности различного уровня. Агентством ведется постоянное сотрудничество по организации и проведению добровольческих акций. Волонтеры постоянно принимают участие в различных мероприятиях.

➤ *Общегородское движение инициативных жителей «Волонтеры Норильска»* создано непосредственно при Фонде социально-экономического и регионального развития «Возможность» (далее – Фонд) с целью расширения направлений деятельности, а также увеличением территорий, на которых Фонд в партнерстве с некоммерческими организациями, реализует социально-значимые проекты.

Фонд выступает в качестве ресурсной площадки для работы с событийными волонтерами. В адрес Фонда поступают заявки на обеспечение волонтерского сопровождения социально-значимых мероприятий более чем от 50 некоммерческих организаций, Администрации города Норильска и города Дудинки. На счету движения «Волонтеры Норильска» уже свыше 30 участия в городских благотворительных и социальных ярмарках, форумах, акциях, фестивалях, соревнованиях и т.д.

По состоянию на 01.01.2020 в движении «Волонтеры Норильска» состоит более 175 человек. У движения имеется 6 кураторов – добровольцев (работники культуры, образования, спорта, производства). Фондом заключен договор с «Университетом третьего возраста», действующим на территории города Норильска, о партнерской поддержке «Серебряных добровольцев» (лиц старше 55 лет) и организации совместных с подростками – волонтерами мероприятий.

➤ *Всероссийское общественное движение добровольцев в сфере здравоохранения «Волонтеры-медики»* образовалось из числа студентов КГБПОУ «Норильский медицинский техникум». Движение оказывает волонтерскую и медицинскую помощь при проведении различных мероприятий. Активисты движения участвуют в городских тестированиях населения на ВИЧ/СПИД и другие заболевания.

В рамках поддержки молодежных инициатив, на территории были реализованы следующие молодежные проекты:

➤ *«Городской конкурс молодежных проектов».* В рамках конкурса оказана финансовая поддержка авторам 6 молодежных проектов-победителей по 100,0 тыс. руб.:

1. «Ратная доблесть в наследство» – создание патриотического выставочного комплекса «Ратная доблесть в наследство» с целью изучения армейского прошлого и настоящего своей семьи, своего города, своей страны.

2. «Лучший монтаж» – создание социального видеоролика о мероприятиях, проводимых в летний период.

3. «Здоровый позвоночник – основа жизни» – организация просветительной работы с населением о возможных заболеваниях опорно-двигательного аппарата, проведение осмотров на наличие плоскостопия и получение рекомендаций по выявленным заболеваниям.

4. «Вперед в прошлое» – повышение мотивации детей к занятиям физической культурой и спортом через проведение тренировочных занятий для детей оставшихся на летний период в городе Норильске.

5. «Познавай-ка от байка» – организация досуговой деятельности подростков, находящихся в социально-опасном положении и трудной жизненной ситуации.

6. «Мои возможности» – развитие личностного потенциала, профориентация, консультационная помощь учащимся старших классов.

Все проекты реализованы.

➤ *Проектная школа «Территория 2020».* Цель – выявление и включение инициатив молодых людей в проектную деятельность, для последующей реализации молодыми людьми своих проектов на территории города.

Общая сумма грантовой поддержки на реализацию 36 проектов составила 603,4 тыс. руб., также 3 проекта получили административную поддержку.

По итогам I сессии победили следующие проекты:

1. «Вместе» – мероприятие, направленное на укрепление отношений между членами семей, проведение флешмоба «Мыльных пузырей».

2. «МАССПОРТ» – проведение спортивных мероприятий для подростков, не обучающихся в спортивных школах по принципу «сверстник-сверстнику» на базе МБОУ «СШ № 6».

3. «Клуб Любителей Естественных Наук - «КЛЕН» – проведение интерактивных занятий со школьниками 7, 8, 9 классов.

4. «Город в профессиях» – создание профориентационного видео-блога на канале YouTube «Норильск 2D» для школьников города.

5. «Даря надежду» – посвящено Всемирному дню защиты животных, с целью сбора средств для «Благотворительного фонда помощи бездомным животным «Даря надежду».

6. «Летний кинотеатр» – создание уличного кинотеатра;

7. «Начало Величия» – подготовка и проведение цикла квест-игр, посвященных завоеванию Сибири для младших школьников.

8. «Спектакль «Золушка» («Хрустальная туфелька»)» – создание молодежного любительского театра.

9. «Золотой джойстик» – организация фестиваля по киберспорту с турнирами по различным игровым жанрам.

10. «Творческий марафон» – проведение «Творческого марафона» для детей из социального приюта: серия творческих мастер-классов по прикладным навыкам, подготовка и проведение творческих выступлений.

11. «Ты – это ты!» – фотоконкурс, по итогам которого создано две фотовыставки, состоящие из фотографий людей с нестандартной внешностью.

12. «Skill-TAP» – создание центра «Критического мышления» на базе МБОУ «СШ №6» для проведения постоянных тренингов по критическому мышлению и коммуникации.

13. «Safety status: код безопасности» – проведение серии инфо-уроков «Safety status: код безопасности» на базе МБОУ «СШ № 6».

14. «Ступени к успеху» – создание игр, в которых ученикам предстоит получить новые навыки, необходимые для дальнейшего выбора определённой сферы деятельности в Департаменте Молодёжного объединения школы.

По итогам II сессии победили следующие проекты:

1. «Отряд Курмышева» – создание патриотического отряда из числа учеников школы №3 в количестве 10 человек.

2. «Streetball» – проведение турнира по стритболу среди молодёжи города.

3. «#chill_out_goom» – создание комнаты психологической разгрузки на базе МБОУ «СШ №39».

4. «Белый мишка» – проведение четырех мастер-классов по батику в МБУ «Молодежный центр».

5. «Русская сказка» – создание коллекции одежды и аксессуаров «Русская сказка».

6. «Манговое танго» – проведение фестиваля по спортивным бальным танцам в Молодежном центре.

7. «Турнир по Minecraft» – проведение турнира по игре Minecraft для школьников 6-9 классов МБОУ «СШ №20».

8. «Турнир по настольному теннису» – проведение турниров по настольному теннису среди молодёжи города.

9. «Арт-цех» – проведение творческих мастер-классов на базе Молодёжного центра (р-н Кайеркан).

10. «Пикник с РДШ» – проведение мероприятия в формате пикника, включающего презентацию движения РДШ по 4 направлениям.

11. «Сражение из прошлого» – проведение турнира по лучному бою среди курсантов ВПЛ «Мальчишки севера».

12. «Полевые учения» – проведение однодневного полевого выхода, имитирующего военную службу.

13. «Веселая перемена» – создание настольных игр в рекреации 2 этажа МБОУ «СШ № 45» для начальных классов.

14. «Добрый клоун» – создание движения «Добрый клоун» (больничный клоун) с целью оказания психологической помощи и социальной адаптации детей на территории больницы.

По итогам III сессии победили следующие проекты:

1. «Говорящий микрофон» – проведение мастер-классов по публичным выступлениям для учащихся 5 – 11 классов в школах района Кайеркан.

2. «Спортивный квест» – проведение квеста, в МБУ «Дворец спорта «Арктика».

3. «День рождения Деда Мороза» – организация и проведение праздника «День рождения Деда Мороза» для детей из малообеспеченных семей.

4. «Искусство удивлять» – проведение 3-х мастер-классов по иллюзионизму.

5. «Art WorkShop» – проведение 4-х мастер-классов по ручной росписи одежды, сумок и обуви.

6. «Сириус» – создание клуба настольных игр для молодых людей в районе Кайеркан.

7. «Youth BOOM!» – создание открытого пространства «Youth Boom» для молодых людей района Талнах.

8. «Супер семейка!» – проведение соревнований в спортивной школе №2 для семей с детьми, имеющими ОВЗ или инвалидность.

9. «Не надо стесняться» – проведение тренинга «НЕ НАДО СТЕСНЯТЬСЯ» на базе МБУ «Молодежный центр» для молодежи в возрасте от 13 до 16 лет.

10. «Стражи» – проведение соревнований по стрельбе из пневматической винтовки среди молодёжи.

11. «Субботний Квартирник» – создание «Субботнего Квартирника» для творческих встреч молодежи города в возрасте от 15 до 20 лет.

Все проекты реализованы.

Информация о реализации грантов с указанием объемов финансирования и направлений их реализации

В 2018 году Молодежный центр участвовал в конкурсе благотворительной программы «Мир новых возможностей» и вошел в число победителей, получив на реализацию социально-значимого проекта «Color City» грант в размере 1 500,0 тыс.руб.

В марте 2018 года в социальных сетях стартовал опрос, в котором респонденты предлагали объекты, какие, на их взгляд, надо разрисовать, и рисунки, которые они хотели бы видеть на том или ином здании. В результате было выбрано шесть городских объектов: здание приюта для бездомных животных, по адресу улица Заводская, 19; двор домов №27 на улице Талнахской и №12 на Павлова; здания, расположенные по адресам Лауреатов, 73, и Комсомольская, 25, (подстанции во дворах), Комсомольская, 46 (две арки в доме).

Реализация проекта завершена в 2019 году.

Платные услуги

В отчетном периоде Молодежный центр предоставлял населению следующие платные услуги:

1. Тренажерный зал.
2. Настольный теннис.
3. Аренда залов.
4. Приобретение абонементов в тренажерный зал.
5. Детская игровая комната «Каруселька».

Таблица 55

Наименование показателя	Ед. изм.	2018 год	2019 год	Отклонение
				+/-
Оказание платных услуг	тыс. руб.	540,8	566,5	25,7

Доходы от оказания платных услуг населению незначительно выросли за счет увеличения объема оказываемых платных услуг.

9.7 Деятельность социально ориентированных общественных объединений и некоммерческих организаций

По состоянию на 01.01.2020 на территории зарегистрировано 93 социально ориентированных некоммерческих организации (далее – СОНКО), которые осуществляют взаимодействие с Администрацией города Норильска и помогают решать ряд важных общественных задач на территории города.

Основными видами и направлениями деятельности СОНКО является: развитие спорта; военно-патриотическая деятельность; защита прав и интересов инвалидов; помощь молодежным организациям и объединениям, продвижение молодежных инициатив; вовлечение граждан в общественно полезную деятельность; поддержка и защита интересов различных категорий граждан (слабозащищенных, малоимущих, молодых родителей, одиноких пожилых граждан и иных социальных групп), оказание поддержки социально неблагополучным семьям; возрождение лучших традиций милосердия, нравственности и просвещения, осуществление медико-социальной и гуманитарной помощи пожилым людям, инвалидам, детям-сиротам и детям, оставшимся без попечения родителей, тяжело-больным, всем нуждающимся в помощи независимо от национальности и вероисповедания; развитие фотоискусства в г. Норильске, развитие художественного и дизайн-образования, содействие развитию российской архитектуры и др.

Стоит отметить, что в 2019 году количество национально-культурных объединений (далее – НКО) снизилось на 5 ед. в связи с исключением из перечня незарегистрированных НКО.

Количество СОНКО, получивших поддержку выросло на 131,6% и составило 3 437 ед. за счет увеличения количества проведенных консультаций и оказания информационной поддержки.

Основные показатели деятельности СОНКО

№ п/п	Наименование показателя	Ед. изм.	2018	2019	Отклонение	
					+/-	%
1	Количество СОНКО на территории, из них:	ед.	88	93	5	105,7
1.1	национально-культурных объединений	ед.	16	11	-5	68,8
2	Количество мер поддержки:	ед.	1 484	3 437	1 953	231,6
2.1	финансовая, из них:	ед.	8	3	-5	37,5
	НКО	ед.	1	1	0	100,0
2.2	консультационная	ед.	1 407	2 954	1 547	210,0
2.3	информационная	ед.	69	480	411	695,7
3	Количество проектов, реализуемых СОНКО, получивших финансовую поддержку за счет средств:	ед.	28	16	-12	57,1
3.1	местного бюджета, из них:	ед.	3	3	0	100,0
	- НКО	ед.	1	1	0	100,0
3.2	краевого бюджета, из них:	ед.	8	0	-8	0,0
	- НКО	ед.	0	0	0	-
3.3	федерального бюджета, из них:	ед.	5	5	0	100,0
	- НКО	ед.	0	0	0	-
3.4	внебюджетных источников, из них*:	ед.	12	8	-4	66,7
	- НКО*	ед.	1	0	-1	0,0

* Показатель за 2018 год скорректирован в соответствии с предоставленной информацией Управления административной практики Администрации города Норильска.

Информация о реализации грантов

1. Местный бюджет

Ежегодно на оказание финансовой поддержки СОНКО из средств местного бюджета выделяется 400,0 тыс. руб. для проведения городского конкурса социальных проектов. В 2019 году победителями конкурса стали 2 СОНКО (сумма для реализации одного социального проекта составила 200,0 тыс. руб.):

1. Норильская местная общественная организация «Клуб для семей с детьми дошкольного возраста «Малышандия», проект «Спортивная площадка «Зожик». Проект направлен на создание в районе Кайеркан пространства для физического развития детей от 3 до 8 лет, формирование среди молодых семей тренда здорового образа жизни, поддержка родителей в воспитании и развитии детей.

Проект реализован.

2. Норильская местная общественная организация «Спортивный клуб лучного боя «Небесная арена», проект «Вперед в прошлое». Проект направлен на вовлечение детей и молодежи в спортивную деятельность, предоставление возможности активного времяпрепровождения и занятий спортом в летних период для воспитанников военно-патриотического лагеря «Мальчишки Севера» на базе школы №9, трудовых отрядов школьников, городского оздоровительного лагеря «Веселые пираты» на базе школы №8.

Проект реализован.

Также, в отчетном периоде прошел городской конкурс социальных проектов среди **национально-культурных объединений**. Общий денежный фонд конкурса составил – 200,0 тыс. руб. из средств местного бюджета.

По результатам экспертной оценки заявок, победителем конкурса признан проект «Лицом к лицу» **местной общественной организации национально-культурной автономии кыргызов «Эне-Сай» (Енисей) г. Норильска**. Проект направ-

лен на создание условий для успешной межкультурной коммуникации на территории города, в также на воспитание у молодежи толерантного отношения к исторически сложившемуся в нашем городе многообразию культур.

В рамках реализации проекта «Лицом к лицу» 19.10.2019 прошло международное мероприятие «Чынгыз Айтматов: «Лицом к лицу». В ходе мероприятия проведены:

- выставка-конкурс детских рисунков по произведениям Ч. Айтматова;
- площадка национальных игр;
- викторина о творчестве Чингиза Айтматова;
- праздничное застолье;
- творческие выступления коллективов и исполнителей из национально-культурных объединений Норильска;
- изготовление буклета «Биография и творческое наследие Чингиза Торекуловича Айтматова».

Проект реализован.

2. *Федеральный бюджет*

Для участия в конкурсе «Первый президентский конкурс 2019» было подано 9 проектов от 6 некоммерческих организаций. По итогам конкурсного отбора победителями стали 2 некоммерческие организации:

1. Региональная спортивная общественная организация «Шторм» Красноярского края, проект «Заполярный фристайл». Проект направлен на создание условий для привлечения подростков в возрасте 12-18 лет из «групп риска», находящихся в социально опасном положении, в тяжелой жизненной ситуации, неформальных агрессивных лидеров к здоровому образу жизни, путем привлечения к регулярным занятиям экстремальными видами спорта на полуострове Таймыр. Основными благополучателями стали дети, оставшиеся без попечения родителей, состоящие на учете в службе профилактики наркомании и правонарушений, находящиеся в тяжелой жизненной ситуации. В ходе проекта налажено взаимодействие РСОО «Шторм» с социальными службами и учебными заведениями по привлечению детей к занятиям спортом. Также проведен ряд мероприятий по популяризации организации регулярных занятий роллер-спортом, скейтбордингом, сноубордингом, велоспортом в г. Норильск и в г. Дудинка.

Задачи проекта:

- обучить инструкторов по экстремальным молодежным видам спорта;
- популяризовать экстремальные виды спорта на полуострове Таймыр среди целевой аудитории проекта;
- организовать регулярные занятия экстремальным спортом для подростков 12-18 лет;
- предоставить возможность участникам проекта получить практические профессиональные навыки по ремонту и обслуживанию спортивного оборудования.

Сумма гранта – 4 505,3 тыс. руб.

2. Норильская местная общественная организация «Центр развития личности «Старт», проект «Фестиваль света «Полярная ночь». Проект направлен на содействие положительному изменению эмоционального состояния жителей города в экстремальных климатических условиях. Главная цель фестиваля – создание положительного образа полярной ночи у жителей Норильска, а также объединение норильчан в карнавальной шествии, проходящем под эгидой «света», как частицы доброты

и искорки таланта в каждом из нас. Участники Фестиваля – все жители города Норильска и города Дудинка. В рамках мероприятия проведены конкурсы:

- среди индивидуальных участников - «Мистер и Мисс сияние» (самый оригинальный костюм);
- среди командных участников – «Светилы Норильска» (самая яркая и светящая команда);
- среди фотографов – «Вспышка Норильска» (лучшая фотография Фестиваля света).

Сумма гранта – 1 848,7 тыс. руб.

Для участия в конкурсе «Второй президентский конкурс 2019» было подано 6 проектов от 6 некоммерческих организаций. По итогам конкурсного отбора победителями стали 3 некоммерческие организации:

1. Благотворительный фонд «69 параллель», проект «Расширяя границы». Проект направлен на повышение доступности и развитие инновационных реабилитационных и оздоровительных услуг для детей с инвалидностью и ограниченными возможностями здоровья (ОВЗ) в районах Крайнего Севера. Основной задачей проекта является запуск современных методов адаптивной физической культуры и психологической коррекции, которые на данный момент не представлены в нашем регионе (Бобат-терапия, АВ -терапия, «Лыжи мечты. Игры»), а также развитие уже действующих направлений («Лыжи мечты. Ролики» и гидрореабилитация).

Сумма гранта – 3 992,9 тыс. руб.

2. Красноярская региональная общественная организация «Клуб исследователей Таймыра», проект «Школа краеведа Норильска». Его задача – сохранение существующих и поиск новых знаний об истории Большого Норильска и Таймыра, а также создание механизма передачи их всем заинтересованным лицам.

Сумма гранта – 2 346,5 тыс. руб.

3. Фонд содействия людям в трудной жизненной ситуации «Горлица», проект «Подснежник». Проект предполагает запуск долгосрочной программы, направленной на оказание помощи женщинам в трудной жизненной ситуации. Фондом организовано женское отделение социального центра на 10 мест. Подопечные фонда будут проходить стационарную адаптацию, социализацию до тех пор, пока не будут решены все вопросы, связанные с их социальным статусом (жилищные, материальные, психологические, семейные).

Сумма гранта – 2 193,0 тыс. руб.

3. Конкурс социальных проектов благотворительной программы «Мир новых возможностей» ЗФ ПАО ГМК «Норильский никель»

В 2019 году в конкурсе от СОНКО победили следующие проекты:

1. Проект «Путь к успеху» направлен на организацию деятельности проектного офиса для формирования социальных компетенций педагогов и школьников.

Сумма гранта – 1 418,0 тыс. руб.

2. Проект «ПРИВЕТ, СОСЕД!» направлен на благоустройство дворовой территории и создание общественного пространства – «зеленой лужайки» вместе с жителями двора.

Сумма гранта – 1 160,8 тыс. руб.

3. Проект «Энергия Хоккея» направлен на создание условий для занятий массовыми видами спорта и приобщение к здоровому образу жизни через создание единого спортивного дворового пространства.

Сумма гранта – 1 720,8 тыс. руб.

4. Проект «Новые горизонты» направлен на создание нового современного и функционального общественного пространства с развитой инфраструктурой в природной зоне для проведения мероприятий различных форматов и масштабов.

Сумма гранта – 6 480,9 тыс. руб.

5. Проект «Плавь пластик!» направлен на пропаганду экологичного образа жизни, сбор и переработку пластиковых отходов.

Сумма гранта – 1 000,0 тыс. руб.

6. Проект «Клуб НКО Севера» направлен на повышение потенциала некоммерческого сектора путем организации мероприятий для обмена опытом для сотрудников НКО.

Сумма гранта – 700,0 тыс. руб.

7. Проект «Серфинг в городе» направлен на создание школы сапсерфинга, популяризацию среди жителей города безопасного активного водного спорта.

Сумма гранта – 1 480,3 тыс. руб.

8. Проект «Благотворительный забег «Норильск, беги со мной!» Малышня на старт» – массовое спортивное мероприятие благотворительной направленности, которое объединяет людей всех возрастов и социальных статусов в желании сделать доброе дело и с пользой для своего здоровья.

Сумма гранта – 1 067,7 тыс. руб.

9.8 Социальная защита населения

На территории города деятельность отрасли «Социальная защита населения» в 2019 году осуществляли:

- В области социальной поддержки и социального обслуживания:
 - Управление социальной политики Администрации города Норильска (далее – Управление).
- В области социального обслуживания населения:
 - муниципальное бюджетное учреждение «Комплексный центр социального обслуживания населения» (далее – МБУ «КЦСОН»);
 - муниципальное бюджетное учреждение «Реабилитационный центр для детей и подростков с ограниченными возможностями «Виктория» (далее – МБУ «РЦ «Виктория»);
 - муниципальное бюджетное учреждение «Центр семьи «Норильский» (далее – МБУ «ЦС «Норильский»).

Общая численность граждан, состоящих на учете в Управлении, имеющих право на получение мер социальной поддержки, в сравнении с аналогичным периодом прошлого года (54 022 чел.) выросла на 1,5% и по состоянию на 01.01.2020 составила 54 858 чел., в основном за счет роста количества инвалидов и пенсионеров. Предоставление мер социальной поддержки гражданам носит заявительный характер, предусматривающий обращение гражданина или его законного представителя в письменной или электронной форме.

Категории граждан, состоящих на учете в Управлении социальной политики

Наименование показателя	2018	2019	Отклонение	
			+/-	%
Численность граждан, состоящих на учёте в Управлении социальной политики и получающих меры социальной поддержки всего, из них:	54 022*	54 858*	836	101,5
Пенсионеры	29 343	29 893	550	101,9
Общее количество инвалидов, в том числе:	5 330	5 622	292	105,5
- инвалиды старше 18 лет	4 625	4 885	260	105,6
- инвалиды боевых действий	4	4	0	100,0
- дети-инвалиды	701	733	32	104,6
Участники ВОВ	3	2	-1	66,7
Жители блокадного Ленинграда	2	2	0	100,0
Бывшие несовершеннолетние узники фашистских концлагерей	6	6	0	100,0
Ветераны труда	5 179	4 938	-241	95,3
Труженики тыла	27	20	-7	74,1
Ветераны боевых действий	1 402	1 405	3	100,2
Члены семей погибших (умерших) инвалидов и участников ВОВ	19	15	-4	78,9
Члены семей погибших (умерших) ветеранов боевых действий	48	50	2	104,2
Ветераны труда Красноярского края	14 912	15 085	173	101,2
Родители (вдовы) погибших (умерших) военнослужащих	3	3	0	100,0
Реабилитированные лица	157	147	-10	93,6
Лица, пострадавшие от политических репрессий	1	1	0	100,0
Граждане, подвергшиеся воздействию радиации вследствие катастрофы на Чернобыльской АЭС, аварии на ПО «Маяк», испытаний на Семипалатинском полигоне	42	37	-5	88,1
Члены семей граждан, подвергшиеся воздействию радиации вследствие катастрофы на Чернобыльской АЭС, аварии на ПО «Маяк», испытаний на Семипалатинском полигоне	44	41	-3	93,2
Почётные доноры России	1 000	982	-18	98,2
Педагогические работники образовательных учреждений, работающие и проживающие в сельской местности, рабочих поселках (поселках городского типа) Красноярского края	30	30	0	100,0
Граждане, имеющие доход ниже прожиточного минимума, в том числе:	7 608	8 421	813	110,7
- дети	3 778	4 185	407	110,8
- граждане трудоспособного возраста	3 027	3 398	371	112,3
- инвалиды	415	435	20	104,8
- пенсионеры	388	403	15	103,9
Численность семей с детьми, состоящих на учёте в Управлении социальной политики и получающих меры социальной поддержки всего, из них основные категории:	7 865*	8 093*	228	102,9
Многодетные семьи	2 186	2 320	134	106,1
Семьи с детьми, имеющие доход ниже прожиточного минимума	1 812	1 959	147	108,1
Семьи одиноких матерей	1 204	1 270	66	105,5
Семьи с детьми-инвалидами	684	717	33	104,8
Семьи ветеранов боевых действий	516	547	31	106,0
Семьи, потерявшие кормильца	408	467	59	114,5
Семьи, имеющие опекаемых детей	237	244	7	103,0

* граждане и семьи, состоящие на учете, могут учитываться в нескольких категориях

В 2019 году город Норильск признан лидером в конкурсе «Город для детей» среди городов с населением 100 тысяч человек. На втором месте – Энгельс (Саратовская область) и на третьем – Новочебоксарск (Чувашская Республика).

Победа позволяет в дальнейшем успешно претендовать на грантовую поддержку новых проектов по поддержке семей с детьми, на проведение восстановительных практик, на стабилизацию внутрисемейных отношений. То есть продолжать развивать Норильск как лучший в России город для детей.

Конкурс в 2019 году прошел в десятый раз, его организатором стал Фонд поддержки детей, находящихся в трудной жизненной ситуации. Одной из ключевых задач конкурса является объединение в едином социальном пространстве детей из благополучных и «проблемных» семей, детей, которые по каким-то причинам остались без попечения родителей, детей с особенностями развития и здоровья, подростков, которых принято называть трудными. Кроме того, необходимо увлечь детей и взрослых полезными и интересными делами, направленными на благоустройство родного города, помощь ближнему, вовлечь их в мероприятия историко-культурной или патриотической направленности.

К участию в конкурсе приглашались большие, средние и малые города, муниципальные районы, а также сельские поселения, в которых органы местного самоуправления стремятся сформировать дружественную ребятам среду, способную предупреждать детское и семейное неблагополучие, повышать качество жизни семей с детьми. Всего в конкурсе принял участие 361 муниципалитет из 72 регионов страны.

Предоставление мер социальной поддержки за счет средств краевых субвенций

Функции по исполнению органами местного самоуправления края публичных обязательств перед физическими лицами в денежной форме (зачисление средств на лицевые счета граждан), установленных законодательством Российской Федерации и Красноярского края, осуществляются краевым государственным казённым учреждением «Центр социальных выплат Красноярского края».

За органами местного самоуправления в 2019 году были закреплены следующие функции:

- прием документов, формирование личных дел и ведение электронной базы данных получателей;
- назначение (отказ в назначении) мер социальной поддержки;
- подготовка и направление в КГКУ «Центр социальных выплат» расчётных ведомостей с указанием сумм назначенных субсидий и мер социальной поддержки.

Таблица 58

Реализация краевых субвенций

Наименование мероприятия	2018		2019		Отклонение, +/-	
	чел.	тыс. руб.	чел.	тыс. руб.	чел.	тыс. руб.
Обеспечение бесплатного проезда детей до места нахождения детских оздоровительных лагерей и обратно	44	3 587,4	88	3 018,8	44	-568,6

В отчетном периоде Управлением произведена оплата услуг в полном объеме по перевозке 80 детей с 8 сопровождающими в летние оздоровительные лагеря в размере 3 018,8 тыс. руб. за счет средств краевого бюджета.

Ассигнования местного бюджета в виде социального обеспечения населения

В отчетном периоде оказывалась социальная поддержка населению за счет средств местного бюджета в рамках полномочий органов местного самоуправления.

Таблица 59

Социальные выплаты за счет средств местного бюджета

Наименование показателя	2018		2019		Отклонение, +/-	
	чел.	тыс. руб.	чел.	тыс. руб.	чел.	тыс. руб.
Расходы на выплату материальной помощи работникам, находящимся в отпуске по уходу за ребенком, выплата северной надбавки молодым специалистам	55	2 526,5	48	1 991,3	-7	-535,2
Реализация ФЗ от 02.03.2007 № 25-ФЗ «О муниципальной службе в Российской Федерации», доплата к пенсии Почетным гражданам города Норильска	177	14 528,1	177	15 420,8	0	892,7
Субсидии специализированной службе по вопросам похоронного дела	-	6 589,9	-	4 905,6	-	-1 684,3
ИТОГО:	232	23 644,5	225	22 317,7	-7	-1 326,8

Ассигнования местного бюджета в виде дополнительных мер социальной поддержки населения

В рамках муниципальной программы «Социальная поддержка жителей МО г. Норильск» осуществляется предоставление дополнительных мер социальной поддержки, не предусмотренных федеральным и краевым законодательством, но необходимость которых подтверждается объективной реальностью.

За отчетный период дополнительные меры социальной поддержки получили следующие категории граждан:

Таблица 60

Реализация мероприятий в разрезе основных видов социальной помощи

№ п/п	Вид помощи	Ед. изм.	Количество получателей		Объем оказанной помощи в денежном выражении, тыс. руб.		в нат. показ., +/-	в ден. выраж., +/-
			2018	2019	2018	2019		
1	Ежемесячная материальная помощь, в т.ч.	чел.	188	164	3 245,7	3 202,9	-24	98,7%
	<i>ветеранам ВОВ, бывшим узникам ФКЛ</i>	чел.	98	74	1 175,7	924,6	-24	78,6%
	<i>неработающим пенсионерам из числа реабилитированных граждан</i>	чел.	90	90	2 070,0	2 278,3	0	110,1%
2	Продуктовые наборы (ветеранам ВОВ, бывшим узникам ФКЛ)	набор	595	458	1 290,5	999,5	-137	77,5%
3	Адресная единовременная помощь (гражданам, находящимся в ТЖС)	чел.	1 014	1 201	6 654,0	7 898,1	187	118,7%
4	Единовременная материальная помощь по различным основаниям, в т.ч.:	чел.	6 880	7 278	20 352,9	21 112,9	398	103,7%
	<i>ветеранам ВОВ и приравненным к ним лицам</i>	чел.	86	70	391,0	318,0	-16	81,3%

№ п/п	Вид помощи	Ед. изм.	Количество получателей		Объем оказанной помощи в денежном выражении, тыс. руб.		в нат. показ., +/-	в ден. выж., +/-
			2018	2019	2018	2019		
	<i>инвалидам</i>	<i>чел.</i>	5 494	5 810	9 573,4	9 078,5	316	94,8%
	<i>семьям с детьми</i>	<i>семьи.</i>	940	977	6 530,0	7 389,5	37	113,2%
	<i>участникам боевых действий</i>	<i>чел.</i>	51	48	102,0	96,0	-3	94,1%
	<i>реабилитированным гражданам</i>		19	18	19,0	18,0	-1	94,7%
	<i>другие</i>	<i>чел.</i>	290	355	3 737,5	4 212,9	65	112,7%
5	Организация отдыха, оздоровления и лечения (<i>инвалиды</i>)	<i>чел.</i>	272	256	6 516,5	5 728,4	-16	87,9%
6	Подписка на периодическую печать, в т.ч.:	<i>чел.</i>	5 076	3 384	57,2	55,6	-1 692	97,2%
	<i>ветеранам ВОВ, бывшим узникам ФКЛ (газета «Ветеран», «Красноярский рабочий»)</i>	<i>чел.</i>	40	23	57,2	55,6	-17	97,2%
	<i>неработающим пенсионерам, инвалидам, ветеранам ВОВ (с марта 2017 года оформление подписки на газету «Заполярная правда» осуществляется через МАУ «Информационный центр «Норильские новости», за Управлением сохранены только функции по приему заявлений)</i>	<i>чел.</i>	5 036	3 361	-	-	-1 675	-
7	Предоставление льготного проезда в общественном транспорте отдельным категориям граждан (<i>неработающие пенсионеры, учащиеся, студенты и т.д.</i>)	<i>чел.</i>	1 838	1 231	17 037,9	13 120,1	-607	77,0%
8	Возмещение расходов по льготному зубопротезированию граждан (<i>удостоенных звания «Почетный гражданин города Норильска»; награжденным нагрудным знаком «Почетный донор России» или «Почетный донор СССР»; работающим пенсионерам</i>)	<i>чел.</i>	156	194	897,8	1 140,3	38	127,0%
9	Возмещение расходов по оплате проезда к месту оказания специализированной мед. помощи и обратно в период беременности и родов	<i>чел.</i>	17	13	358,6	281,6	-4	78,5%
10	Возмещение расходов по оплате проезда к месту	<i>чел.</i>	21	38	526,9	894,4	17	169,7%

№ п/п	Вид помощи	Ед. изм.	Количество получателей		Объем оказанной помощи в денежном выражении, тыс. руб.		в нат. показ., +/-	в ден. выраж., +/-
			2018	2019	2018	2019		
	консультации и (или) лечения и обратно муниципальным работникам, членам их семей							
11	Компенсация расходов один раз в год по фактической стоимости проезда жителям п.Снежногорск	чел.	183	220	784,1	1 066,2	37	136,0%
12	Обеспечение детскими новогодними подарками (финансирование за 2018 год отсутствует т.к. подарки были проавансированы в 2017 году)	чел.	16 650	16 350	-	19 620,0	-300	-
13	Частичная оплата стоимости путевок на санаторно-курортный отдых (лечение) работников муниципальных учреждений и краевых государственных учреждений здравоохранения и членов их семей, а также лиц, удостоенных звания «Почетный гражданин города Норильска» и членов их семей (финансирование за 2018 год отсутствует т.к. путевки были проавансированы в 2017 году)	чел.	942	844	-	40 869,1	-98	-
14	Организация праздничных мероприятий (<i>приобретение цветов и подарков для поздравления ветеранов ВОВ с юбилейными датами рождения, организация выезда на турбазу и т.д.</i>)		-	-	443,3	444,4	-	100,2%
15	Другие мероприятия (<i>приобретение венков и цветов, изготовление памятных табличек и оградок на могилах умерших, возмещение затрат в размере 50% от абонентской платы за пользование телефоном, оплата услуг кредитных организаций, почтовых сборов и т.д.</i>)		-	-	2 704,9	2 916,4	-	107,8%
	ИТОГО:		-	-	60 870,3	119 349,9	-	196,1%

Всего за период 2019 года было израсходовано 119 349,9 тыс. руб. бюджетных средств на основные виды социальной помощи, что в два раза выше чем за аналогичный период прошлого года (60 870,3 тыс. руб.) за счет авансирования в 2017 году

расходов на приобретение новогодних подарков для детей и путевок на санаторно-курортный отдых работников учреждений на 2018 год, в результате чего данные расходы в прошлом году отсутствовали.

На санаторно-курортное лечение работников муниципальных учреждений города и краевых государственных учреждений здравоохранения, расположенных на территории города, за отчетный период было приобретено 844 путевки (в том числе 24 путевки на I квартал 2020 года), выдано 820 путевок, в том числе:

- Санаторий «Заполярье» г. Сочи – 60 шт.;
- Санаторий «Горный воздух» г. Сочи – 400 шт.;
- Санаторий «Металлург» г. Ессентуки – 35 шт.;
- Санаторий «Центросоюз» г. Белокуриха – 325 шт.

Помимо вышеуказанных мер, в Норильске предоставляются автотранспортные услуги («Социальное такси») по перевозке отдельных категорий граждан легковым автотранспортом по объектам социальной значимости, расположенным на территории города. К объектам социальной значимости относятся: органы государственной власти и органы местного самоуправления; федеральные, краевые, муниципальные учреждения; муниципальные учреждения социального обслуживания населения; государственные учреждения здравоохранения; помещения, занимаемые отделениями общественных объединений инвалидов.

Услуги «Социального такси» оказываются маломобильным категориям граждан, являющимся получателями социальных услуг в МБУ «КЦСОН» и «МБУ «РЦ «Виктория», с сопровождающими их лицами. Правом на пользование услугой «Социальное такси» обладают инвалиды, дети-инвалиды и граждане пожилого возраста.

За отчетный период службой социального такси выполнено 2 472 поездки, финансирование составило 297,0 тыс. руб. (средства ЗФ ПАО «ГМК «Норильский никель»).

Также Управление осуществляло реализацию проекта «Горячее питание». Данный проект является формой экстренной социальной поддержки граждан, оказавшихся в трудной жизненной ситуации. В 2019 году такую помощь получили порядка 165 человек, финансирование составило 8 273,4 тыс. руб. (средства ЗФ ПАО «ГМК «Норильский никель»).

За счет средств местного бюджета за отчетный период Управлением в рамках муниципальной программы «Развитие образования» реализованы следующие мероприятия:

Таблица 61

Реализация основных мероприятий социальной направленности

тыс. руб.				
№ п/п	Виды социальной помощи и услуг	2018	2019	Откл., +/-
1.	Оказание материальной помощи по оплате проезда детей в возрасте до 18 лет при отсутствии права оплаты проезда по другим основаниям, по фактическим расходам, но не более 15000 руб. на детей в возрасте до 12 лет; не более 30000 руб. на детей в возрасте старше 12 лет	7 790,9	7 477,7	152,9
2.	Расходы на обеспечение сопровождения групп детей, выезжающих на отдых по путевкам министерства социальной политики Красноярского края	308,5	375,5	53,2

№ п/п	Виды социальной помощи и услуг	2018	2019	Откл., +/-
3.	Приобретение формы для группы детей, выезжающих на юг Красноярского края по путевкам министерства социальной политики Красноярского края	80,0	117,4	37,4
	Всего расходов:	8 179,4	7 970,6	243,5

За отчетный период оплачен проезд 289 детям в возрасте до 18 лет по личным обращениям родителей (законных представителей), имеющих право на данный вид помощи, на общую сумму 7 477,7 тыс. руб.

Материальная помощь оказывается 1 раз в 2 года на проезд детей к месту проведения отдыха и обратно:

- для детей из малообеспеченных семей – при среднедушевом доходе семьи ниже одной величины прожиточного минимума;

- для детей работников организаций, финансовое обеспечение деятельности которых осуществляется за счет средств федерального, краевого и местного бюджетов, – при среднедушевом доходе семьи ниже полутора величин прожиточного минимума.

Материальная помощь оказывается ежегодно детям из числа кадетов, зарегистрированных по месту жительства на территории города, по оплате проезда от места учебы или места жительства к месту отдыха и обратно к месту учебы или к месту жительства:

- из числа малообеспеченных семей – при среднедушевом доходе семьи ниже одной величины прожиточного минимума;

- из числа семей работников организаций, финансовое обеспечение деятельности которых осуществляется за счет средств федерального, краевого и местного бюджетов, – при среднедушевом доходе семьи ниже полутора величин прожиточного минимума;

- без учета дохода – из числа детей, оставшихся без попечения родителей; детей, находящихся под опекой (попечительства), детей-сирот.

Материальная помощь оказывается ежегодно на проезд детей к месту проведения отдыха и обратно:

- без учета дохода – для детей, оставшихся без попечения родителей; детей, находящихся под опекой (попечительства), детей-сирот, зарегистрированных по месту жительства или по месту пребывания и проживающих на территории города.

В отчетном периоде произведена выплата командировочных расходов (суточные, проживание) штатным и внештатным сотрудникам Управления, сопровождающим группу детей к месту отдыха и обратно; оплата медицинских осмотров, транспортных расходов, услуг скорой медицинской помощи; приобретение универсальных аптек, питьевой воды на сумму 375,5 тыс. руб.

Также, приобретены 80 комплектов (футболка и бейсболка) на сумму 117,4 тыс. руб. для воспитанников МБУ «РЦ «Виктория», выезжающих в оздоровительные лагеря.

Муниципальное бюджетное учреждение
«Комплексный центр социального обслуживания населения»

Учреждение осуществляет деятельность по следующим функциональным направлениям:

- решение общих вопросов социальной поддержки граждан;

- профилактика безнадзорности и правонарушений несовершеннолетних;
- социальная поддержка граждан пожилого возраста и инвалидов.

Деятельность отделений стационарного обслуживания рассчитана на обслуживание 92 человек, проживающих в МБУ «КЦСОН»:

- социальный приют для детей и подростков;
- отделение временного проживания граждан пожилого возраста и инвалидов;
- дополнительные платные койки отделения временного проживания граждан пожилого возраста и инвалидов.

Фактически за 2019 год в стационарных отделениях, с учетом поступивших и выбывших, обслужено 244 чел. (без учета повторных обращений граждан), что на 4,7% больше, чем за аналогичный период 2018 года (233 чел.).

Таблица 62

Основные показатели деятельности МБУ «КЦСОН»

№	Наименование отделения	Обслужено, чел.		
		2018	2019	Откл., %
1	Отделение временного проживания граждан пожилого возраста и инвалидов	89	105	118,0
2	Социальный приют для детей и подростков	144	157	109,0
3	Отделения социального обслуживания на дому (2 ед.)	373	423	113,4
4	Специализированное отделение социально-медицинского обслуживания на дому	98	119	121,4
5	Отделение срочного социального обслуживания	1 232	1 153	93,6
6	Социально-реабилитационное отделение	590	742	125,8
7	Социальный приют для детей и подростков (услуги родителям, законным представителям несовершеннолетних)	19	21	110,5
	Итого:	2 545	2 720	106,9

Всего за период 2019 года сотрудниками МБУ «КЦСОН» обслужено 2720 чел., что на 175 чел. больше (+6,9%), чем за аналогичный период прошлого года (2545 чел.).

Фактические доходы от оказания платных услуг за период 2019 года составили 16 994,2 тыс. руб., что на 5,4% выше объема денежных поступлений от оказания платных услуг в аналогичном периоде прошлого года (16 129,4 тыс. руб.).

Таблица 63

Анализ поступления доходов от платных услуг

тыс. руб.

Вид услуг	2018	2019	Отклонения	
			+/-	%
Дополнительные платные койки в Отделении временного проживания граждан пожилого возраста и инвалидов	7 024,6	5 424,6	-1 600,0	77,2
Парикмахерская	66,6	67,3	0,7	101,1
Гарантированные социальные услуги	3 087,0	3 150,9	63,9	102,1
Дополнительные социальные услуги	113,3	95,2	-18,1	84,0
Стационарное обслуживание	5 480,5	8 009,3	2 528,8	146,1
Питание работников учреждения	351,9	243,4	-108,5	69,2
Услуги правового характера	5,6	3,6	-2,0	64,3
Итого:	16 129,4	16 994,2	864,8	105,4

Увеличение доходов от оказания платных услуг на 864,8 тыс. руб. обусловлено, в основном, ростом спроса на стационарное обслуживание.

Муниципальное бюджетное учреждение «Реабилитационный центр для детей и подростков с ограниченными возможностями «Виктория»

МБУ «РЦ «Виктория» создано в целях развития системы социальной и психолого-педагогической реабилитации детей и подростков с ограниченными возможностями, социальной поддержки семей с детьми-инвалидами, во исполнение Федерального Закона «О социальной защите инвалидов в Российской Федерации».

На 01.01.2020 в городе проживало 733 ребенка-инвалида, что на 4,6% выше, чем по состоянию на 01.01.2019 (701 ребенок-инвалид).

Фактически за период 2019 года обслужено 846 чел., что на 11,2% выше, чем за аналогичный период 2018 года (761 чел.), в том числе:

- в отделении дневного пребывания – 208 чел.;
- в других отделениях – 638 чел.

Объем полученных доходов от оказания платных услуг МБУ «РЦ «Виктория» за отчетный период составил 587,5 тыс. руб., из них:

- 50,8 тыс. руб. поступило от родительской платы за платные дополнительные услуги «Дежурная группа» за детей-инвалидов, посещающих учреждение;
- 201,3 тыс. руб. поступило за платные дополнительные услуги «индивидуальные занятия с дефектологом-Томатис», осуществляемые МБУ «РЦ «Виктория» с марта 2019 года;
- 91,4 тыс. руб. поступило от работников МБУ «РЦ «Виктория» за организацию платного питания работников в столовой учреждения;
- 167,3 тыс. руб. поступило от родительской платы за предоставление социальных услуг сверх установленного бесплатного объема;
- 76,7 тыс. руб. поступило от родительской платы за платные дополнительные услуги по пребыванию молодых инвалидов, осуществляемые МБУ «РЦ «Виктория» с сентября 2019 года.

Объем безвозмездных поступлений от ЗФ ПАО «ГМК «Норильский никель» за отчетный период составил 310,5 тыс. руб. на культурно-массовые и спортивные мероприятия для малообеспеченных детей, выезжающих на отдых в оздоровительные лагеря.

Муниципальное бюджетное учреждение «Центр семьи «Норильский»

Основная деятельность МБУ «ЦС «Норильский» направлена на оказание поддержки и помощи семьям, детям и отдельным гражданам, попавшим в трудную ситуацию, а именно:

- содействие развитию и укреплению семьи как социального института;
- улучшение показателей социального здоровья семьи и детей;
- реализация прав семьи и детей в защите и помощи со стороны государства;
- сокращение распространенности социального неблагополучия детей и семей с детьми;
- осуществление мер по выявлению семей и детей, находящихся в обстоятельствах, которые ухудшают или могут ухудшить условия их жизнедеятельности;

– повышение престижа семейного образа жизни и ответственного родителя, возрождение и развитие семейных ценностей и традиций, преемственности поколений;

- установление гармоничных внутрисемейных отношений;
- гуманизация связей семьи с обществом и государством;
- осуществление межведомственного и межсекторного взаимодействия в решении вопросов социального обслуживания семьи и детей.

За период 2019 года услугами учреждения социального обслуживания воспользовались 2 053 человека, что на 0,2% больше, чем по состоянию на 01.01.2019 (2 048 человек).

Фактические доходы от оказания платных услуг за период 2019 года составили 90,8 тыс. руб. (социально-психологические, социально-правовые, социально-медицинские услуги), что на 8,2% меньше, чем по состоянию на 01.01.2019 (99,0 т.р.)

Средства фонда социального страхования

В целях социальной поддержки граждан, имеющих детей, Фондом социального страхования производится выплата следующих видов пособий:

Таблица 64

Наименование	2018		2019	
	чел.	тыс. руб.	чел.	тыс. руб.
Единовременное пособие при рождении ребёнка неработающим матерям	238	7 130,6	233	7 227,2
Ежемесячное пособие по уходу за ребёнком до достижения им возраста 1,5 лет неработающим матерям	2 027	142 016,8	1 941	141 871,0
Единовременное пособие беременной жене военнослужащего, проходящего военную службу по призыву	2	95,5	3	149,5
Ежемесячное пособие на ребёнка военнослужащего, проходящего военную службу по призыву	10	1 628,9	9	1 236,8
Ежемесячная выплата в связи с рождением (усыновлением) первого ребёнка	226	28 028,3	469	59 533,4
Итого:	2 503	178 900,1	2 655	210 017,9

9.9 Анализ кадровой обеспеченности учреждений социальной инфраструктуры

1. Управление общего и дошкольного образования Администрации города Норильска

В 2019 году по сравнению с 2018 годом штатная численность по отрасли «Образование» увеличилась на 2,5% и составила 8 742,7 шт.ед. Среднесписочная численность увеличилась незначительно и составила 6 460 человек.

Среднесписочная и штатная численность работников учреждений

Категории работников	Штатная численность, шт.ед.			Среднесписочная численность, чел.		
	2018	2019	откл. +/-	2018	2019	откл. +/-
Всего по отрасли, в т.ч.	8 525,7	8 742,7	217,0	6 458	6 460	2
Аппарат и прочие	51,5	34,5	-17,0	51	42	-9
МКУ «Обеспечивающий комплекс» (МКУ «ОК»)	178,5	195,5	17,0	161	168	7
Всего по учреждениям общего и дополни- тельного образования, в т.ч.:	5 070,1	5 167,8	97,7	3 408	3 402	-6
- п. Снежногорск	46,6	43,0	-3,6	41	37	-4
Всего по учреждениям дошкольного обра- зования	3 225,6	3 344,9	119,3	2 838	2 848	10
- п. Снежногорск	28,0	25,6	-2,4	24	23	-1

Анализ численности работников Управления и подведомственных ему учреждений по итогам 2019 года в сравнении с 2018 годом показал следующее:

1. Сокращение 17 шт. ед. аппарата отрасли обусловлено оптимизацией численности работников органов местного самоуправления и введением их в штатное расписание МКУ «ОК».

2. Увеличение количества штатной численности в учреждениях общего и дополнительного образования на 97,7 шт.ед. сложилось в результате:

- введения 49,0 шт.ед. по должностям: учитель-логопед, учитель-дефектолог, педагог-психолог, инструктор по труду, учитель в связи с зачислением в образовательные учреждения СШ № 3, 8, 13, 16, 17, 20, 21, 23, 27, 28, 29, 31, 32, 36, 39, 40, 41, 42, 43 и Гимназия №1, 4, 5, 11, 48 учащихся с ОВЗ, которым рекомендовано индивидуальное обучение на дому;

- введения 62,2 шт.ед. согласно проведенной тарификации педагогических работников;

- сокращения 6,5 шт.ед. в МБОУ «Гимназия №4» в связи с закрытием здания для проведения в дальнейшем ремонтных работ, учащихся перераспределили по другим школам:

- сокращено 8,5 шт.ед. (3,8 шт.ед. по должности – уборщик; 1,2 шт.ед. по должности – уборщик служебных помещений; 0,5 шт.ед. по должности – рабочий по комплексному обслуживанию зданий; 3 шт.ед. по должности – сторож);

- введено 2,0 шт.ед. по должности вахтер.

- сокращения 7,0 шт.ед. в МБОУ «Интернат №2» в связи уменьшением численности учащихся:

- сокращено 8,0 шт.ед. (1,1 шт.ед. по должности – уборщик служебных помещений; 1,0 шт.ед. по должности – заведующий библиотекой; 2,0 шт.ед. по должности – помощник воспитателя; 3,9 шт.ед. по должности – воспитатель группы продленного дня);

- введено 1,0 шт.ед. по должности педагог-библиотекарь.

- сокращением 0,5 шт.ед. в МБУ ДО «СОЦ» с целью оптимизации штатной численности:

- сокращено 3,0 шт.ед. (1,0 шт.ед. по должности – социальный педагог; 2,0 шт.ед. по должности – заведующий отделом);

- введено 2,5 шт.ед. по должности методист.

3. Увеличение штатной численности в учреждениях дошкольного образования на 119,3 шт.ед. сложилось в результате:

- сокращения 4,0 шт.ед. медицинского персонала в детских садах №1, 5, 36, 92;

- введения 26,5 шт.ед. по должностям: учитель-логопед, воспитатель, учитель-дефектолог, помощник воспитателя в детских садах №2, 3, 5, 8,14, 24, 28, 81, 83 в связи с зачислением детей с ОВЗ;

- сокращения 2,0 шт.ед. заведующих учреждений в МБДОУ ДС №31 и №48 в связи с реорганизацией и присоединением к МАДОУ ДС №82 и №68 соответственно;

- введения 31,5 шт.ед. по должностям: воспитатель, старший воспитатель, педагог-психолог, учитель-дефектолог, учитель-логопед, инструктор по физической культуре, помощник воспитателя в детских садах №1, 8, 14, 24, 25, 46, 59, 73, 74, 75, 81, 84, 92, 93, 98;

- сокращения 2,4 шт.ед. по должностям: старший воспитатель, музыкальный руководитель, младший воспитатель, учитель-логопед, машинист по стирке белья в детском саду пос. Снежногорск (МБОУ «СШ №24) в связи с уменьшением количества детей, посещающих детский сад.

- введения 69,7 шт.ед. по должностям: заведующий хозяйством, шеф-повар, воспитатель, старший воспитатель, педагог-психолог, учитель-дефектолог, учитель-логопед, музыкальный руководитель, инструктор по физической культуре, делопроизводитель, младший воспитатель, грузчик, сторож, подсобный рабочий, уборщик служебных помещений, дворник, рабочий по комплексному обслуживанию зданий и сооружений, кладовщик, плотник, повар, машинист по ремонту и стирке белья, кастаньяша в детский сад №86 в связи с плановым открытием второго корпуса.

В целом по отрасли сохраняется дефицит кадров (учителей английского и русского языков, физики, начальных классов, математики, в детских садах требуются воспитатели и музыкальные руководители), что обусловлено выходом работников на пенсию по старости, выездом в другие регионы на постоянное место жительства, а также отсутствием на территории города высших учебных заведений по соответствующим профилям обучения.

Для снижения кадрового дефицита в рамках реализации муниципальной программы «Приглашение специалистов, обладающих специальностями, являющимися дефицитными для муниципальных и иных учреждений муниципального образования город Норильск» в 2019 году прибыло и трудоустроилось 15 человек.

2. Управление по делам культуры и искусства Администрации города Норильска

В 2019 году по сравнению с 2018 годом штатная численность по отрасли «Культура» уменьшилась на 1,4% и составила 1 055,2 шт.ед. Среднесписочная численность увеличилась на 1,2% и составила 812 человек.

Среднесписочная и штатная численность работников

Категории работников	Штатная численность, шт.ед.			Среднесписочная численность, чел.		
	2018	2019	откл. +/-	2018	2019	откл. +/-
Всего по отрасли, в т.ч.:	1 070,5	1 068,0	-2,5	802	812	+10
Аппарат и прочие	19,0	14,0	-5,0	19	16	-3
Всего по учреждениям культуры	329,3	327,3	-2,0	286	291	+5
Всего по учреждениям дополнительного образования	525,4	523,9	-1,5	319	317	-2
МКУ «Обеспечивающий комплекс» (МКУ «ОК»)	196,8	202,8	+6,0	178	188	+10

Анализ численности работников Управления и подведомственных ему учреждений по итогам 2019 года в сравнении с 2018 годом показал следующее:

1. Уменьшение штатной численности аппарата обусловлено переводом 5,0 шт.ед. (1,0 шт.ед. начальник отдела и 4 шт.ед. специалистов) из отдела экономического анализа и планирования Управления в МКУ «ОК»;

2. По учреждениям культуры уменьшение штатной численности на 2,0 шт.ед. обусловлено:

– сокращением 1,5 шт.ед. в МБУК «ГЦК» (0,5 шт. ед. по должности – концертмейстер по классу вокала; 0,5 шт.ед. по должности – монтировщик сцены; 0,25 шт.ед. по должности – руководитель кружка; 0,25 шт.ед. по должности – режиссер);

– сокращением 0,5 шт.ед. в МБУ «ЦБС» по должности – библиотекарь;

3. В учреждениях дополнительного образования уменьшение штатной численности на 1,5 шт.ед. обусловлено:

– сокращением 1,0 шт.ед. в МБУ ДО «НДШИ» по должности – швея;

– сокращением 0,5 шт.ед. в МБУ ДО «ТДШИ» по должности – настройщика пианино и роялей.

4. В МКУ «ОК» увеличение штатной численности на 6,0 шт.ед. обусловлено:

– введением 1,0 шт.ед. по должности заместитель директора;

– переводом 5,0 шт.ед. (1,0 шт.ед. начальник отдела и 4 шт.ед. специалистов) из отдела экономического анализа и планирования Управления.

Для снижения кадрового дефицита в рамках реализации муниципальной программы «Приглашение специалистов, обладающих специальностями, являющимися дефицитными для муниципальных и иных учреждений муниципального образования город Норильск» в 2019 году прибыло и трудоустроилось 6 человек.

3. Управление по спорту Администрации города Норильска

В 2019 году по сравнению с 2018 годом штатная численность по отрасли «Спорт» увеличилась на 6,1% и составила 1 078,1 шт.ед. Среднесписочная численность увеличилась на 8,5% и составила 750 человек.

Среднесписочная и штатная численность работников

Категории работников	Штатная численность, шт.ед.			Среднесписочная численность, чел.		
	2018	2019	откл., +/-	2018	2019	откл., +/-
Всего по отрасли, в т.ч.:	1 016,4	1 078,1	+61,7	691	750	+59
Аппарат и прочие	21,0	19,0	-2,0	20	20	0
МКУ «Обеспечивающий комплекс» (МКУ «ОК»)	28,0	36,0	+8,0	28	31	+3
Спортивные учреждения	562,3	562,3	0,0	412	415	+3
Образовательные учреждения	405,1	405,0	-0,1	231	232	+1
МБУ «Молодёжный центр»	-	55,8	+55,8	-	52	+52
<i>Справочно:</i>						
<i>Норильский центр безопасности движения</i>	<i>53,0</i>	<i>53,0</i>	<i>0,0</i>	<i>47</i>	<i>47</i>	<i>0</i>

По итогам 2019 года в сравнении с 2018 годом произошли следующие изменения:

1. Уменьшение штатной численности аппарата на 2 шт.ед. сложилось в результате:

- сокращения 1,0 шт. ед. по должности заместителя начальника управления;
- перевода 4,0 шт.ед. (1,0 шт.ед. начальник отдела и 3 шт.ед. специалистов) из отдела экономического анализа и планирования Управления в МКУ «ОК»;
- перевода 1,0 шт.ед. по должности коменданта из Управления в МКУ «ОК»;
- введения 4,0 шт.ед. (1,0 шт.ед. начальника отдела и 3 шт.ед. главных специалистов), поскольку отдел молодёжной политики с 01.04.2019 включен в состав Управления.

2. В МКУ «ОК» увеличение штатной численности на 8,0 шт.ед. сложилось в результате:

- введения 1,0 шт.ед. по должности заместитель директора;
- введения 2,0 шт.ед. (1,0 шт.ед. по должности бухгалтер 1 категории в отдел учета материальных ценностей; 1,0 шт.ед. по должности бухгалтер 1 категории в отдел учета расчетов по заработной плате);
- перевода 4,0 шт.ед. (1,0 шт.ед. начальник отдела и 3 шт.ед. специалистов) из отдела экономического анализа и планирования Управления;
- перевода 1,0 шт.ед. по должности коменданта из Управления.

3. Штатная численность в спортивных учреждениях осталась неизменной.

4. Сокращение штатной численности в образовательных учреждениях на 0,1 шт.ед. за счет уменьшения штатных единиц тренера-преподавателя согласно проведенной тарификации.

5. С 01.04.2019 МБУ «Молодёжный центр» находится в ведении Управления. В сравнении с 2018 годом произошло уменьшение штатной численности учреждения на 2 шт.ед. (с 57,8 шт.ед. до 55,8 шт.ед.) в результате сокращения главного бухгалтера и бухгалтера, поскольку отдел молодёжной политики включен в состав Управления. Среднесписочная численность также снизилась на 3 чел. (с 55 чел. до 52 чел.), что обусловлено увольнением работников по собственному желанию.

6. Штатная численность МАУ ДО «Норильский центр безопасности движения» осталась неизменной.

Среднесписочная численность работников по отрасли увеличилась на 59 чел. за счет приема работников на имеющиеся вакансии, включения в штатное расписание Управления отдела молодежной политики и передачи в ведение МБУ «Молодежный центр».

В целом по отрасли наблюдается дефицит кадров. Укомплектованность составляет 69,8%, в части педагогических работников процент укомплектованности 50,9%.

4. Отдел молодежной политики Администрации города Норильска

В соответствии с распоряжением Администрации города Норильска от 01.04.2019 №1759 «Об утверждении штатных расписаний Администрации города Норильска, Управления по спорту Администрации города Норильска» отдел молодежной политики Администрации города Норильска включен в штатное расписание Управления по спорту Администрации города Норильска.

В связи со структурными изменениями МБУ «Молодежный центр» передан в ведение Управления по спорту Администрации города Норильска.

5. Управление социальной политики Администрации города Норильска

В 2019 году по сравнению с 2018 годом штатная численность по отрасли «Социальная политика» незначительно снизилась и составила 446,8 шт.ед., среднесписочная численность уменьшилась на 2,4% составила 412 человека.

Таблица 68

Анализ среднесписочной и штатной численности работников

Категории работников	Штатная численность, шт.ед.			Среднесписочная численность, чел.		
	2018	2019	откл., +/-	2018	2019	откл., +/-
Всего по отрасли, в т.ч.:	447,8	446,8	-1,0	422	412	-10
Управление социальной политики	123,0	122,0	-1,0	121	116	-5
МБУ «КЦСОН»	218,8	218,8	0,0	207	202	-5
МБУ «РЦ «Виктория»	71,0	71,0	0,0	63	63	0
МБУ «ЦС «Норильский»	35,0	35,0	0,0	31	31	0

Штатная численность в Управлении социальной политики снизилась на 1,0 шт.ед., что обусловлено сокращением одной штатной единицы главного специалиста муниципальной службы в связи с тем, что с 01.11.2019 осуществление государственных полномочий по организации и осуществлению деятельности по опеке и попечительству в отношении совершеннолетних граждан из функций Управления исключены и переданы Отделу опеки и попечительства над несовершеннолетними Администрации города Норильска в соответствии с Законом Красноярского края № 7-2988 от 11.07.2019 «О наделении органов местного самоуправления муниципальных районов и городских округов края государственными полномочиями по организации и осуществлению деятельности по опеке и попечительству в отношении совершеннолетних граждан, а также в сфере патронажа».

Снижение среднесписочной численности работников в учреждениях социального обслуживания населения обусловлено увольнением работников в связи с выходом на пенсию.

6. Территориальный отдел в городе Норильске министерства здравоохранения Красноярского края

Штатная численность по отрасли «Здравоохранение» в 2019 году по отношению к 2018 году уменьшилась на 1,4% и составила 7 561,8 шт.ед. Среднесписочная численность снизилась на 2,0% и составила 5 922 человека.

Таблица 69

Списочная и штатная численность работников

Категории работников	Штатная численность, шт.ед.			Списочная численность, чел.		
	на 01.01.2019	на 01.01.2020	откл., +/-	на 01.01.2019	на 01.01.2020	откл., +/-
Всего по отрасли, в т.ч.:	7 668,6	7 561,8	-106,8	6 040	5 922	-118
- краевой бюджет	912,8	864,5	-48,3	661	646	-15
- ФОМС	6 162,0	6 148,3	-13,7	5 027	4 980	-47
- хозрасчетные отделения	593,8	549,0	-44,8	352	296	-56

В целом по отрасли сохраняется дефицит кадров. Укомплектованность специалистами составляет: по врачебному персоналу – 57,9%, по среднему медицинскому персоналу – 81,0%, по младшему персоналу – 91,4% и по прочему персоналу – 84,3%. Средний процент укомплектованности снизился с 78,8% до 78,3%.

Таблица 70

Сведения об укомплектованности специалистами учреждений здравоохранения

№	Категории работников	Штатная численность на 01.01.2020, шт. ед.	Списочная численность на 01.01.2020, чел.	Процент укомплектованности специалистами, %	
				2019	2018
1	Врачи	1 421,0	823	57,9	61,8
2	СМП	3 112,5	2 521	81,0	81,2
3	ММП	370,0	338	91,4	91,4
4	Прочий персонал	2 658,3	2 240	84,3	83,1
	ИТОГО:	7 561,8	5 922	78,3	78,8

В целях снижения кадрового дефицита в рамках реализации муниципальной программы «Приглашение специалистов, обладающих специальностями, являющимися дефицитными для муниципальных и иных учреждений муниципального образования город Норильск» в 2019 году прибыло и трудоустроилось 22 человека.

9.10 Строительство, реконструкция, капитальные и текущие ремонты объектов муниципальной собственности и социальной инфраструктуры

В отчетном периоде на территории продолжена реализация мероприятий по строительству, реконструкции, капитальным и текущим ремонтам объектов муниципальной собственности, на исполнение которых в 2019 году запланировано 741 128,9 тыс. руб. (исполнение 716 947,2 тыс. руб. – 96,7%), из них:

- 720 874,3 тыс. руб. – средства местного бюджета (696 956,0 тыс. руб. – 96,7%);
- 20 254,6 тыс. руб. – региональное финансирование (19 991,2 тыс. руб. – 98,7%).

Строительство и реконструкция

Всего за счет средств местного бюджета на выполнение мероприятий по строительству и реконструкции в рамках муниципальной программы «Поддержание сохранности действующих и строительство новых объектов социальной инфраструктуры» (далее – Программа) в 2019 году запланировано 146 341,6 тыс. руб. (факт 141 443,7 тыс. руб. – 96,7%).

В рамках выделенного финансирования в отчетном году продолжилась реконструкция двух дошкольных образовательных учреждений (далее – ДОУ) по ул. Бауманская, д. 21 и ул. Московская, д. 18, которая позволит увеличить места в детских дошкольных учреждениях города ориентировочно на 450 ед., что способствует исполнению Указа Президента Российской Федерации от 07.05.2012 № 599 «О мерах по реализации государственной политики в области образования и науки».

В рамках реконструкций детских садов:

- в ДОУ по ул. Бауманская, д. 21 проводились организационные мероприятия по вводу здания в эксплуатацию. Подключено прачечное, технологическое и холодильное оборудование, вывезен строительный мусор с территории объекта, сформированы технические и исполнительные документы по объекту, а также проведена прием-передача мебели и оборудования на объекте. В ноябре 2019 года выдано разрешение на ввод объекта в эксплуатацию;

- в ДОУ по ул. Московская, д.18 на 100% выполнены заключительные работы по демонтажу, внутренней отделке помещений (штукатурка, шпатлевание, укладка кафельной плитки в санузлах, лестничных клетках, бассейна), очистке и вывозе строительного мусора с территории. В летний период на 95% завершены работы по благоустройству территории (асфальтировка, устройство ограждения, монтаж малых архитектурных форм и отсыпка песком территории детской игровой площадки ДОУ). В настоящее время подрядной организацией выполняется монтаж внутренних инженерных систем, в том числе по состоянию на 15.01.2020 выполнены электромонтажные работы на 90% от общего объема работ, монтаж системы вентиляции – 40%, монтаж системы водоотведения – 45%, монтаж индивидуальных тепловых пунктов (ИТП) – 90%. Также ведутся сопутствующие отделочные работы по этажам здания. Завершение работ по реконструкции и ввод объекта в эксплуатацию планируется в IV квартале 2020 года.

Также стоит отметить реализуемые на территории социально-значимые проекты за счет внебюджетных источников финансирования.

Так, за счет средств ПАО «ГМК «Норильский никель» (далее – Компания) в районе улицы 50 лет Октября, ба ведется строительство физкультурно-оздоровительного комплекса (далее – ФОК). Строительство началось в августе 2018 года, сдача объекта в эксплуатацию планируется летом 2020 года к 85-летию Компании. По итогам 2019 года завершены работы по закрытию теплового контура – установке сэндвич-панелей, в декабре 2019 года специалисты приступили к работе с инженерными сетями и чистовой отделке помещений.

Новый спортивный объект возводится с учетом всех требований ФИФА и европейских стандартов. Площадь застройки ФОК составляет около 7,1 тыс. м², площадь здания более 10 тыс. м². Комплекс будет состоять из трех этажей, в нем запланировано разместить четыре зала (для фитнеса, кардио- и силовых занятий), раздевалки, кафе, медицинский кабинет и судейские помещения. Трибуны основного зала, по плану рассчитаны на 1 400 посадочных мест, также во время матчей по мини-футболу с малого зала будет выезжать трибуна-трансформер на 300 мест, на

втором этаже планируется оборудовать два балкона ориентировочно на 100 мест. ФОК планируется сделать местом, доступным для маломобильных групп населения, оснастив его специальными подъемными лифтами. Благоустройство прилегающей к комплексу территории и установка парковочных мест также входит в планы подрядной организации.

Новое спортивное сооружение станет основной тренировочной и игровой площадкой мини-футбольного клуба «Норильский никель». В здании будут проводить спартакиады (соревнования по баскетболу, волейболу, мини-футболу, бадминтону и др.), тренировки детско-юношеских мини-футбольных команд.

Также, в 2019 году за счет средств градообразующего предприятия и федерального бюджета продолжалась реализация заключительного IV этапа масштабной модернизации норильского транспортного узла аэропорта «Норильск», начатой еще в 2013 году, включающей в себя ремонт взлетно-посадочной полосы выполненный в условиях работающего аэропорта в течении трех летних сезонов (2016-2018 гг.). Это уникальный опыт в российской и международной практике, реализованный в установленные сроки и с высочайшим качеством.

В период с апреля по сентябрь 2019 года продолжилась реконструкция электрических магистральных сетей аэропорта, перрона с водоотводной системой и очистными сооружениями, а также строительство новой аварийно-спасательной станции и топливохранилища для котельной.

Создание комфортных условий проживания, возобновление жилищного строительства и модернизация социальных объектов являются приоритетными направлениями долгосрочного развития города, определенными Стратегией социально-экономического развития муниципального образования город Норильск до 2030 года.

Необходимость возобновления жилищного строительства подтверждена и специалистами Санкт-Петербургского института территориального планирования «Урбаника» при разработке Мастер-план города – стратегии пространственного развития, которая применяется для совершенствования уже застроенных городских территорий и развития новых. В качестве основных направлений по развитию жилой среды экспертами было предложено новое строительство с заполнением городских пустот, ревитализация и реконструкция существующего перспективного жилого фонда, при этом первоочередным решением по развитию жилой среды города в Мастер-плане также обозначена необходимость разработки программы по реновации жилого фонда для установления оптимальной схемы работы с ветхой застройкой.

Для решения наиболее острых вопросов обеспечения горожан качественным жильём разработан проект Программы реновации жилищного фонда в Норильске до 2035 года, который прошел согласование в профильных министерствах Правительства Красноярского края. Проект программы направлен в ПАО «ГМК «Норильский никель» и в Министерство по развитию Дальнего Востока и Арктики РФ, с целью проработки с отраслевыми федеральными министерствами. В настоящее время Норильским никелем, Министерством по развитию Дальнего Востока и Арктики РФ, а также Правительством Красноярского края и Администрацией города ведется работа по вопросу возможного финансирования из федерального бюджета.

Проект Программы реновации жилищного фонда города Норильска до 2035 года, включает в себя комплекс мероприятий по сносу аварийных и ветхих строений,

реконструкции жилых домов, которые имеют историческую ценность, а также новому жилищному строительству.

Реализация предлагаемых мероприятий позволит решить наиболее острые вопросы с переселением граждан из аварийного жилья, улучшением его качественной структуры, обеспечением населения современным комфортным жильем, «омолодит» жилищный фонд, повысит привлекательность территории, улучшит качество жизни граждан и архитектурный облик города.

В качестве пилотного проекта Программы выбраны два недостроенных 9-ти этажных дома в Центральном районе по ул. 50 лет Октября, д.2Б, 2В. За счет средств градообразующего предприятия выполнены обследовательские, обмерные работы и инженерные изыскания, демонтажные работы (снос зданий до ростверка). В настоящее время разработана проектно-сметная документация на строительство этих двух жилых домов.

Капитальные ремонты

Всего на выполнение мероприятий по капитальному ремонту в 2019 году запланировано средств на сумму 260 919,3 тыс. руб. (исполнение 256 291,3 тыс. руб. – 98,2%).

Основная часть выделенных средств направлена на капитальные ремонты объектов муниципальной формы собственности, а именно на дошкольные и общеобразовательные учреждения, учреждения культуры и искусства, спортивные сооружения и учреждения социального обслуживания.

По итогам 2019 года были выполнены капитальные ремонты:

– в 9 дошкольных учреждениях: МБДОУ «Д/С №25 «Серебряное копытце», МБДОУ «Д/С №46 «Надежда», МБДОУ «Д/С №59 «Золушка», МБДОУ «Д/С №66 «Радость», МБДОУ «Д/С №74 «Земляничка», МБДОУ «Д/С №75 «Зайчонок», МБДОУ «Д/С №93 «Капитошка», МБДОУ «Д/С №97 «Светлица», МБДОУ «Д/С №99 «Топ-топ»;

– в 9 общеобразовательных учреждениях: МБОУ «Лицей №3», МБОУ «СШ №28», МБОУ «СШ №32», МБОУ «СШ №38» (корп. 1), МБОУ «СШ №40», МБОУ «СШ №42», МБОУ «СШ №43», МБОУ «СШ №45», МБУ ДО «СДЮТЭ» СОК «Оганер»; Кроме того, выполнен капитальный ремонт здания Управления общего и дошкольного образования Администрации города Норильска;

– в 4 учреждениях культуры и искусства: МБУ ДО «Норильская детская школа искусств» (Артистенок), МБУ «Центральная библиотечная система» (район Талнах), МБУК «Городской центр культуры», МБУК «КДЦ им. Вл. Высоцкого»;

– в 10 спортивных учреждениях: МБУ «Дворец спорта «Арктика», МБУ «Стадион «Заполярик», МБУ «Дом спорта «БОКМО», МАУ ДО «Норильский центр безопасности движения», МБУ «Спортивная школа №4», МБУ «Спортивная школа №4» (Солнышко), МБУ «Спортивный комплекс «Талнах» (культурно-оздоровительный комплекс), МБУ «Спортивный комплекс «Талнах» («Спортивный зал «ГОРНЯК»), МБУ «Спортивный комплекс «Кайеркан» («Ледовый дворец спорта»), МБУ «Дворец спорта «Арктика» (пос. Снежногорск);

– в здании МБУ «Комплексный Центр Социального Обслуживания Населения», в 2 помещениях Управления социальной политики Администрации города Норильска (район Центральный, район Талнах);

– капитальный ремонт площади Памяти Героев. Проведена работа по облицовке Памятника «Героям войны и труда», площадки и ремонту мемориала «Вечный

огонь», лестничного перехода, расположенного в районе улицы Комсомольская, 11-17.

– капитальные ремонты на прочих объектах (административные здания и помещения, отдельно стоящие здания).

Текущий ремонт

На мероприятия по текущему ремонту в 2019 году предусмотрено финансирование в размере 120 650,8 тыс. руб. (факт 113 813,7 тыс. руб. – 94,3%).

За счет выделенных средств в отчетном году проведены текущие ремонты:

– в 12 дошкольных учреждениях: МБДОУ «Д/С №8 «Тундровичок», МБДОУ «Д/С №14 «Олененок», МБДОУ «Д/С №18 «Полянка», МБДОУ «Д/С №25 «Серебряное копытце», МБДОУ «Д/С №28 «Веселинка», МБДОУ «Д/С №29 «Вишенка», МБДОУ «Д/С №32 «Снегирек», МБДОУ «Д/С №62 «Почемучка», МБДОУ «Д/С №66 «Радость», МБДОУ «Д/С №68 «Ладушки», МБДОУ «Д/С №71 «Антошка», МБДОУ «Д/С №74 «Земляничка»;

– в 10 общеобразовательных учреждениях: МБОУ «СШ №3», МБОУ «СШ №6», МБОУ «Гимназия №11», МБОУ «СШ №13» (корп. 1), МБОУ «СШ №16», МБОУ «СШ №24», МБОУ «СШ №27», МБОУ «СШ №28» (корп. 1), МБОУ «СШ №43», МБОУ «Школа-интернат №2», а также в помещениях Управления общего и дошкольного образования Администрации города Норильска;

– в 10 зданиях учреждений культуры и искусства: МБУ ДО «Норильская детская школа искусств», МБУ ДО «Кайерканская детская школа искусств», МБУ ДО «Оганерская детская школа искусств», МБУ «Централизованная библиотечная система» (районы: Центральный, Талнах, Кайеркан), МБУК «Городской центр культуры» (район Центральный и Снежногорский филиал), МБУК «КДЦ им Вл. Высоцкого», МБУК «КДЦ «Юбилейный»;

– в 9 спортивных учреждениях: МБУ «Дворец спорта «Арктика», МБУ «Дом спорта «БОКМО» (ул. Талнахская и ул. Октябрьская), МБУ «Льжжная база «Оль-Гуль», МБУ «Спортивный комплекс «Талнах» (Культурно-оздоровительный комплекс, «СОЦ «ВОСТОК», «Спортивный зал «ГОРНЯК», нежилое отдельно стоящее здание муниципального учреждения «Спортивный комплекс «Талнах», МБУ «Спортивный комплекс «Кайеркан» (Дом спорта); а также в помещениях МБУ «Молодежный центр» (район Талнах, район Кайеркан) и в помещении Управления по спорту Администрации города Норильска;

– в здании и помещениях МБУ «КЦСОН», в здании МБУ РЦ «Виктория»;

– текущие ремонты на прочих объектах (административные здания и помещения).

Иные виды работ

Всего за счет средств местного бюджета на иные виды работ в 2019 году запланировано 199 036,7 тыс. руб. (исполнение 191 218,0 тыс. руб. – 96,1%).

В рамках выделенного финансирования за отчетный период выполнялись следующие мероприятия:

– оформление города к праздничным датам, дням воинской славы и памятным датам России;

– обеспечение приведения в соответствие с требованиями СанПиН системы вентиляции в МБОУ «СШ №23»;

– асфальтировка территорий 8 общеобразовательных учреждений;

– обеспечение пожарной безопасности в 4 дошкольных учреждениях, 12 общеобразовательных учреждениях, 3 учреждениях культуры и искусства (МБУ «Кинокомплекс «Родина», МБУК «КДЦ Юбилейный», МБУК «КДЦ им. Вл. Высоцкого»), 4 спортивных учреждениях (МБУ «Дворец спорта «Арктика», МБУ «Спортивный комплекс «Талнах» Горнолыжная база «Гора отдельная» и плавательный бассейн, МБУ «СШ № 4 «Солнышко» район Талнах), в здании МБУ РЦ «Виктория», а также на прочих объектах (административные здания и помещения);

– благоустройство территории, прилегающей к озеру Долгое (в рамках МП «Развитие туризма») и территории городского кладбища (в рамках МП «Благоустройство территории»).

Непрограммные расходы

Всего за счет резервного фонда в отчетном году профинансированы следующие мероприятия на общую сумму 14 180,5 тыс. руб.:

– ремонт кровли и подшивки внутреннего дворика в МБДОУ «Д/С №45 «Улыбка»;

– ремонт кирпичных стен и кровли в здании автомойки автоколонны № 1 МУП «НПОПАТ»;

– ремонт фасадов в МБУ «Дворец спорта «Арктика» и восстановление системы отопления на объекте муниципальной собственности (район Талнах, ул. Космонавтов, 15).

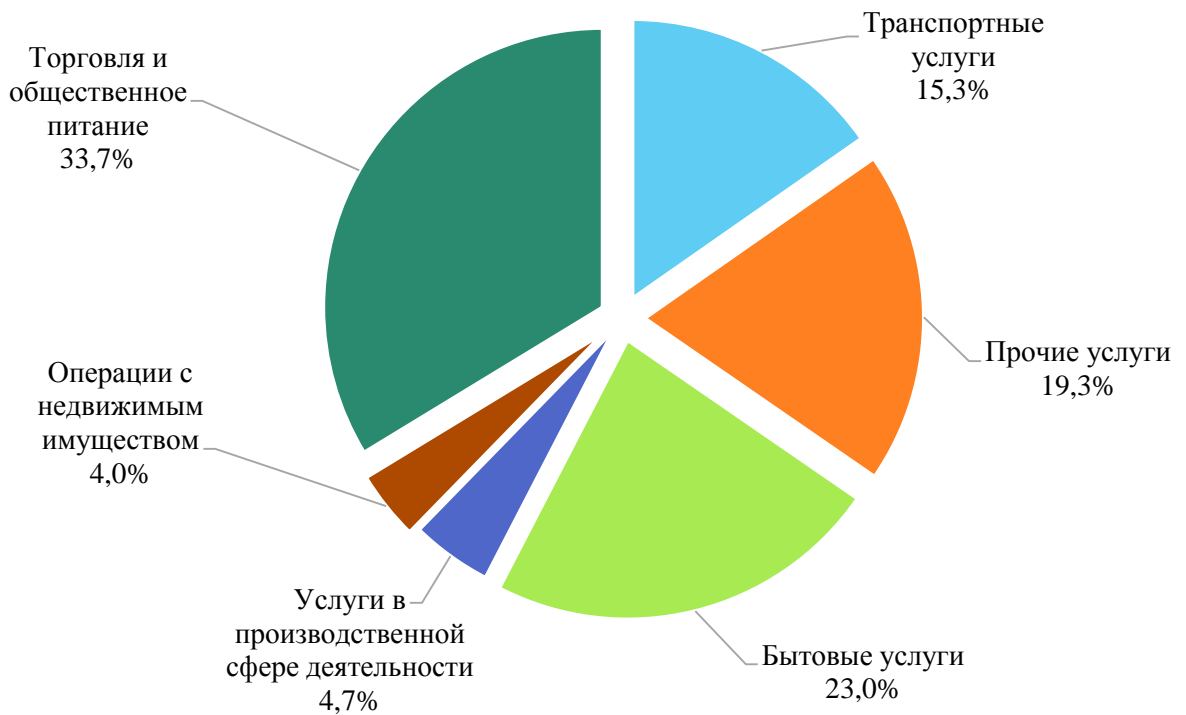
Х. Развитие потребительского рынка

Анализ развития предпринимательского сектора на территории

Выступая неотъемлемым элементом современной системы хозяйствования, малый и средний бизнес играют значимую роль в решении социально-экономических задач территории, таких как создание дополнительных рабочих мест и обеспечение потребительского рынка товаров и услуг.

По итогам 2019 года на территории насчитывается 1 487 организаций малого и среднего предпринимательства, а также 4 076 индивидуальных предпринимателей, занимающихся предоставлением услуг общественного питания, розничной торговли, транспортных и бытовых услуг, выпуском продукции в пищевой перерабатывающей, сельскохозяйственной промышленности, и пр.

Структура предпринимательского сектора малого и среднего бизнеса по состоянию на 01.01.2020 года



В целях создания благоприятных условий для развития малого и среднего бизнеса на территории утверждена и реализуется муниципальная программа «Развитие потребительского рынка, поддержка малого и среднего предпринимательства» (далее – МП), в рамках реализации МП в 2019 году:

✓ оказана финансовая поддержка 10 субъектам предпринимательской деятельности по 11 проектам на сумму 3 573,2 тыс. руб. (в том числе за счет средств местного бюджета 2 063,7 тыс. руб., краевого бюджета 1 509,5 тыс. руб.), в результате которой создано 14 постоянных рабочих мест (ИП Атлыгина В.А., ИП Марущак И.О., ИП Киселев Е.Н, ИП Лютая А.Я., ООО «Нордтрейдтранс», ООО «Северный гурман», ООО «Золотой Олень плюс», ООО «Севертехносклад», ООО «Заполярный пищевой комбинат», ООО «Петрогаз»), 138 рабочих мест сохранено;

✓ подготовлено и распространено среди подписчиков 12 выпусков электронной версии информационной газеты «Деловой Норильск». Кроме того, в 4 квартале 2019 года проведено издание информационно-справочных, методических и презентационных материалов, посвященных вопросам предпринимательской деятельности для граждан и субъектов малого и среднего предпринимательства, а также проведение курсов повышения квалификации граждан и субъектов малого и среднего предпринимательства по вопросам организации предпринимательской деятельности;

✓ оказана консультационная поддержка 111 субъектам предпринимательства и 40 гражданам;

✓ в целях повышения квалификации граждан и субъектов малого и среднего предпринимательства на курсах по вопросам организации предпринимательской деятельности проведены 3 обучающие сессии:

– «Персонал: влюбить, развить и удержать»;

– «Рекламные материалы: что должно быть в компании на старте и в период расцвета»;

– «Жизненный цикл сотрудника в компании: механика взаимодействия от найма до увольнения».

Общее число субъектов предпринимательства и физических лиц, принявших участие в обучающих сессиях – 70 человек.

На территории Норильска функционирует 42 предприятия пищевой и перерабатывающей промышленности, а именно:



Местными товаропроизводителями обеспечивается весь объем потребления хлебобулочных изделий на территории, около 40% молока и молочных продуктов, более 55% колбасных изделий, 55% безалкогольных напитков и более 15% кондитерских изделий, порядка 10% рыбы и рыбопродуктов.

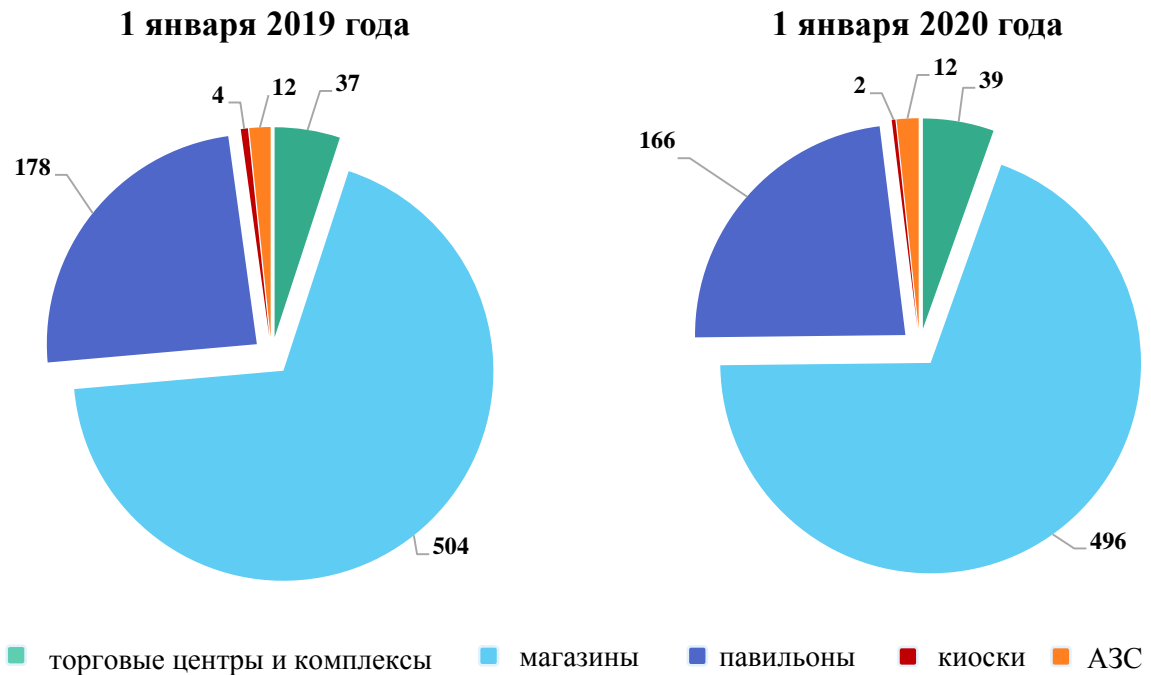
Особой гордостью Норильска является производство деликатесов из мяса дикого северного оленя и уникальных мясных продуктов, рыбной продукции, основным сырьем для которой является рыба, выловленная в озерах и реках Таймыра. Данная продукция является визитной карточкой города и за пределами Красноярского края.

Анализ состояния торговой сети на потребительском рынке города

На потребительском рынке по состоянию на 01.01.2020 функционировало 715 предприятий торговли, с торговой площадью 145 050 м² (на 01.01.2019 – 735 предприятия с общей площадью 141 287 м²).

Общее снижение числа предприятий потребительского рынка на 2,7% (20 ед.), в большей степени связано с развитием сети супермаркетов, уменьшением количества магазинов и прекращением функционирования нестационарных объектов торговли (павильонов).

Структура торговой сети города выглядит следующим образом:



Качественно изменились потребности покупателей, в связи с чем, все больше потребителей отдают предпочтения объектам торговли современного формата с широким ассортиментом продовольственных и непродовольственных товаров, предлагающие дополнительные сервисы (банкоматы, объекты общественного питания, бытовых услуг и др.). Немаловажным фактором является удобное расположение объектов торговли, наличие фирменного стиля предприятия.

В связи с этим на потребительском рынке происходят количественные и качественные изменения, связанные с применением современных технологий в сфере торговли.

Ежегодно растёт число магазинов самообслуживания, так как такая форма торговли является наиболее эффективной для субъектов предпринимательской деятельности и привлекательной для населения. По состоянию на 01.01.2020 на территории функционирует 184 магазина самообслуживания.

Основное количество крупноформатных объектов продуктовой розницы принадлежит местным торговым операторам, которые заняли прочные позиции на потребительском рынке – это торговые сети «Жар.Птица», «Подсолнух», «Океан», «Медведь», «Материк», «Югас», «Солнечный», «Мир».

На территории работают крупные федеральные торговые сети – «Л'Этуаль», «Эльдорадо», «DNS», «585», «Sunlight», «Спортмастер», «Kari», «Gloria jeans», «O'hara», «Евросеть», «Связной» и др., офисы продаж операторов сотовой связи – «МТС», «Билайн», «Мегафон», «Теле 2».

Для жителей города представлена продукция таких торговых марок, как «Yves Rocher», «Рив Гош», «Л'Этуаль», «Savage», «Милавица» «Incanto», «O'stin», «Baldinini», «Vitacci», «Вестфалика», «Tamaris», «Reebok», и др.

В 2019 году отмечается перераспределение торговых площадей: уменьшение торговых площадей на которых осуществляется реализация продовольственных и непродовольственных товаров и увеличение торговых площадей на которых осуществляется реализация товаров смешанного ассортимента.

Анализ показателей торговой сети Норильска на представлен в таблице:

Таблица 71

Показатель	Ед. изм.	на 01.01.2019	на 01.01.2020	Отклонение (+/-)
Торговые объекты всего, в том числе:	кол-во	735	715	-20
- по реализации продовольственных товаров	кол-во	320	304	-16
- по реализации непродовольственных товаров	кол-во	335	324	-11
- по реализации смешанного ассортимента	кол-во	80	87	+7
Торговая площадь всего, в том числе:	м²	141 287	145 050	+3 763
- по реализации продовольственных товаров	м ²	24 228	20 826	-3 402
- по реализации непродовольственных товаров	м ²	65 920	65 317	-603
- по реализации смешанного ассортимента	м ²	51 139	58 907	+7 768

Таким образом, по результатам 2019 года наблюдается уменьшение количества объектов торговли на 20 единиц, при этом увеличение торговой площади на 3 763 м². Всего открыто 32 объекта с торговой площадью 9 178 м², закрыто 52 объекта с торговой площадью 5 415 м².

Достижение нормативов минимальной обеспеченности населения площадью торговых объектов является основным критерием оценки доступности продовольственных и непродовольственных товаров для населения и удовлетворения спроса на такие товары.

Обеспеченность населения города площадью стационарных торговых объектов на 01.01.2020 составила 119,2% (744 м² на 1 000 человек при нормативе обеспеченности – 623,92 м²):

– по торговым объектам, реализующим продовольственные товары – 125,1% (255 м² на 1 000 человек при нормативе обеспеченности – 203,89 м²);

– по торговым объектам, реализующим непродовольственные товары – 116,4% (489 м² на 1 000 человек при нормативе обеспеченности – 420,03 м²).

Анализ состояния сети общественного питания на потребительском рынке Норильска

Сеть общественного питания на 1 января 2020 года представлена 274 предприятиями общественного питания на 18 356 посадочных мест (на 01.01.2019 – 269 предприятий на 18 282 посадочных места), из которых:

– 168 предприятий общедоступной сети на 7 092 посадочных места;

– 55 предприятий в образовательных учреждениях на 7 703 посадочных места;

– 51 предприятие рабочего питания на 3 561 посадочное место.

По состоянию на 01.01.2020 обеспеченность посадочными местами составила 97% или 39 посадочных мест на 1 000 жителей. В течение 2019 года в общедоступной сети открыто 21 предприятие общественного питания на 533 посадочных места:

Перечень открытых предприятий общественного питания

№ п/п	Наименование объекта	Месторасположение	Посадочные места, кол-во
1.	Кофейня «WeCafe»	район Центральный, Ленинский пр., 40А	4
2.	Кофейня «Katya Kamoza»	район Центральный, Ленинский пр., 12	16
3.	Кофейня «Аксиома»	район Центральный, Ленинский пр., 42Б (ТЦ «Сити»)	3
4.	Кофейня «100торгоff»	район Центральный, Ленинский пр., 20	4
5.	Кофейня «My coffe»	район Центральный, ул. Павлова, 12	18
6.	Кофейня «Present coffee»	район Центральный, ул. Комсомольская, 31 (ТЦ «Гостиный двор»)	без мест
7.	Кафе «БМВ»	район Центральный, ул. Павлова, 3	48
8.	Кафе «Пирс»	район Центральный, ш. Вальковское, 10Е	150
9.	Кафе «Суши-ЛАГУНА»	район Центральный, ул. Богдана Хмельницкого, 13	30
10.	Кафе-кондитерская «Во дворе»	район Центральный, ул. Комсомольская, 31 (ТЦ «Гостиный двор»)	26
11.	Бар «Пенная вобла»	район Центральный, ул. Бегичева, 16А	20
12.	Закусочная «Сушимания»	район Центральный, пр-кт Ленинский, 47	24
13.	Закусочная «DogOn»	район Центральный, пр-кт Ленинский, 17	20
14.	Кафе «Огни тундры»	район Талнах, ул. Маслова, 2	30
15.	Кафе «ФудХолл»	район Талнах, ул. Бауманская, 8	86
16.	Кафе «Техас»	район Талнах, ул. Диксона, 6	36
17.	Закусочная «Кофе Центр»	район Талнах, по ул. Диксона, 10А	без мест
18.	Закусочная «Шаурма»	район Талнах, ул. Строителей, 4	4
19.	Закусочная «Суши»	район Кайеркан, по ул. Надеждинская, 14	4
20.	Закусочная «Шаурма»	район Кайеркан, ул. Шахтерская, 12 (торговый центр)	4
21.	Закусочная «Суши»	район Кайеркан, ул. Шахтерская, 12 (торговый центр)	6
ИТОГО:			533

За отчетный период закрыто 15 предприятий общественного питания на 651 посадочное место.

В сеть объектов общественного питания образовательных заведений входят 55 предприятий на 7 703 посадочных места, в том числе:

- 49 столовых в учреждениях общего образования на 7 161 посадочное место;
- 6 предприятий общественного питания на 542 посадочных места в учреждениях средне-специального и высшего образования.

Сеть объектов общественного питания, расположенных в учреждениях города и производственных предприятиях Группы компании ПАО «ГМК «Норильский никель», включает 51 предприятие на 3 561 посадочное место.

В отчетном периоде закрыто кафе «Надежда» в здании административного бытового корпуса Надеждинского металлургического завода на 45 посадочных мест.

Анализ динамики розничных цен на потребительском рынке

Динамика средних розничных цен на основные группы продовольственных товаров в городе за 12 месяцев 2019 года в сравнении с аналогичным периодом прошлого года представлена в таблице:

Динамика цен на потребительском рынке Норильска

№ п/п	Наименование	Ед. изм.	Средняя цена, руб.		Темп роста, %
			12 месяцев 2018 года	12 месяцев 2019 года	
1	Хлеб пшеничный из муки 1 сорта	1кг	97,2	97,7	100,5
2	Хлеб ржано-пшеничный	1кг	92,7	92,1	99,4
3	Мука пшеничная, в/с	1кг	45,5	47,1	103,5
4	Говядина, н/к	1кг	358,3	385,4	107,6
5	Свинина, н/к	1кг	298,3	317,5	106,4
6	Баранина, н/к	1кг	397,5	428,6	107,8
7	Куры (тушками)	1кг	178,2	215,9	121,2
8	Окорочка куриные	1кг	175,3	195,7	111,6
9	Колбаса вареная, в/с	1кг	478,4	499,2	104,3
10	Колбаса, п/к	1кг	580,4	597,7	103,0
11	Рыба, с/м	1кг	219,6	226,6	103,2
12	Масло животное	1кг	663,8	733,7	110,5
13	Масло растительное	1л	110,7	111,7	100,9
14	Молоко	1л	81,1	91,2	112,5
15	Сметана, 20%	1кг	427,4	459,7	107,6
16	Сыр твердый	1кг	448,5	487,7	108,7
17	Яйцо куриное	1 дес	61,8	68,0	110,0
18	Макаронные изделия	1кг	107,0	115,2	107,7
19	Крупа пшено	1кг	66,9	98,0	146,5
20	Крупа рис	1кг	102,5	110,4	107,7
21	Крупа гречневая-ядрица	1кг	94,8	88,2	93,0
22	Сахар-песок	1кг	58,9	62,4	105,9
23	Соль	1кг	28,1	29,5	105,0
24	Картофель	1кг	45,2	43,5	96,2
25	Капуста белокочанная	1кг	50,3	56,7	112,7
26	Лук репчатый	1кг	43,0	47,7	110,9
27	Морковь	1кг	62,1	62,3	100,3
28	Свекла	1кг	54,7	52,7	96,3
29	Яблоки	1кг	155,2	157,9	101,7
	Стоимость набора продуктов	руб.	5 583,4	5 980,0	107,1

В отчетном периоде отмечен рост цен на большинство товаров из наблюдаемого перечня социально значимых продуктов питания. Самый существенный рост средних розничных цен зафиксирован на крупу пшено (46,5%) и куры тушками (21,2%). Более чем на 10,0% выросли средние розничные цены на следующие продукты питания:

- капуста белокочанная (12,7%);
- молоко (12,5%);
- окорочка куриные (11,6%);
- лук репчатый (10,9%);
- масло животное (10,5%);

- яйцо куриное (10,0%).

Снижение средних розничных цен отмечено на следующие продукты:

- крупа гречневая – ядрица (–7,0%);
- картофель (–3,8%);
- свекла (–3,7%);
- хлеб ржано-пшеничный (–0,6%).

Стоимость основного набора продуктов питания из 29 наименований за 2019 год выросла на 7,1% по сравнению с сопоставимым периодом прошлого года.

Анализ динамики цен на социально значимые виды платных услуг, оказываемых населению

Сфера бытового обслуживания населения города насчитывает большое количество предприятий, организаций, подразделений и приемных пунктов бытового обслуживания.

По состоянию на 01.01.2020 на потребительском рынке Норильска бытовые услуги населению осуществляли 600 предприятий (500 индивидуальных предпринимателей и 100 юридических лиц).

Динамика средних цен на социально значимые виды услуг за 12 месяцев 2019 года в сравнении аналогичным периодом прошлого года представлена в таблице:

Таблица 74

Динамика средних цен на платные услуги

№ п/п	Платные услуги населению	Средняя цена, руб.		Темп роста, %
		12 месяцев 2018 года	12 месяцев 2019 года	
1	Помывка в бане (в общем зале – 2 часа)	787,5	450,0	57,1
2	Стрижка модельная женская	811,6	836,7	103,1
3	Стрижка модельная мужская	508,6	536,8	105,5
4	Пошив мужских брюк (без стоимости усложняющих элементов)	2675,0	2 631,9	98,4
5	Пошив легкого платья (без стоимости усложняющих элементов и фурнитуры)	3222,2	3 173,6	98,5
6	Ремонт женской обуви (металлические набойки)	377,8	376,1	99,6
7	Химчистка мужского костюма (двойка)	1 308,3	1 325,0	101,3
8	Усредненный ремонт импортного цветного телевизора (без стоимости запчастей)	5 166,7	5 166,7	100,0
9	Ремонт холодильника без стоимости деталей (замена холодильного агрегата)	4 000,0	4 000,0	100,0
10	Стирка и глажение 1 кг белья (без крахмала) для населения	250,0	250,0	100,0
11	Изготовление фотоснимков для паспорта (4 шт.)	321,1	312,5	97,3
12	Абонентская плата за домашний телефон	379,0	379,0	100,0
13	Предоставление разговора по автоматической междугородной телефонной связи на расстоянии 601-1200 км в рабочее время (1 мин)	5,8	5,7	98,3
14	Предоставление разговора по автоматической междугородной телефонной связи на расстоянии 1201-3000 км в рабочее время (1 мин).	6,8	5,7	83,8
15	Отправка телеграмм по России (15 слов) с учетом тарифного сбора	113,7	120,3	105,8
16	1 день проживания на 1-го человека в санатории «Заполярье»	3902,1	4 247,9	108,9

№ п/п	Платные услуги населению	Средняя цена, руб.		Темп роста, %
		12 месяцев 2018 года	12 месяцев 2019 года	
17	Дома отдыха и пансионаты (1 день пребывания)	2296,5	2 572,0	112,0
18	Плавательный бассейн, расценка за 1 занятие	166,9	186,1	111,5

Наибольшее удорожание стоимости бытовых услуг на потребительском рынке города отмечено по следующим позициям:

✓ парикмахерские услуги. Так, стрижка модельная женская стала дороже на 3,1%, стрижка модельная мужская – на 5,5%, что связано с увеличением стоимости услуг в 2-ух парикмахерских район Талнах с июля 2019 г. и в одном салоне района Кайеркан с октября 2019;

✓ химчистка мужского костюма на 1,3% в связи с повышением тарифов на услуги химчистки в районе Талнах с апреля 2018 года;

✓ увеличились цены на услугу отправка телеграмм по России на 5,8% в связи с повышением тарифов на услуги телеграфной связи в июле отчетного года;

✓ в связи с увеличением спроса на внутренний туризм увеличилась плата за услуги проживания в санатории «Заполярье» на 8,9% и пансионатах на 12,0%;

✓ увеличилась цена за одно занятие в плавательном бассейне на 11,5% в связи с повышением цен в районе Центральный в декабре 2018 года на 22,2%.

Вместе с тем, снизилась стоимость посещения бани на 42,9%, уменьшилась стоимость разговора по автоматической междугородной телефонной связи. Незначительно снизилась стоимость услуг по ремонту обуви, пошиву брюк, пошиву легкого платья, изготовлению фотоснимков.

XI. Жилищно-коммунальное хозяйство

По состоянию на 01.01.2020 площадь жилищного фонда Норильска составила 4 611,2 тыс. м², в том числе:

- жилых помещений – 4 333,1 тыс. м²;
- нежилых помещений – 278,1 тыс. м².

Уровень благоустройства (обеспечение холодным и горячим водоснабжением, водоотведением, электроэнергией и т.д.) городского жилищного фонда оставляет 100%.

Общее количество многоквартирный дом (далее – МКД) составляет 860 ед., из них по сериям:

- улучшенной планировки – 470 ед. (54,7% от общего количества);
- серии 1-447, 1-464, индивидуальные проекты («сталинка», «хрущевка», малоэтажная застройка) – 346 ед. (40,2%);
- серии 1-464 Д-82 «дома гостиничного типа» – 27 ед. (3,1%);
- серии 1-447 «коридорного типа» – 7 ед. (0,8%);
- серии К-69-5 – 4 ед. (0,5%);
- кирпичные (п. Снежногорск) – 6 ед. (0,7%).

В целом по сравнению с 2018 годом общее количество МКД осталось на прежнем уровне, однако их общая площадь сократилась на 2,3 тыс. м² (2018 год – 4 613,5 тыс. м²), что обусловлено уменьшением площади:

- жилых помещений на 1,3 м², в том числе: прибыло всего 0,6 м² (переводом из нежилых помещений в жилые 0,2 м², уточнения при инвентаризации 0,4 м²);

убыло всего 1,9 м² (перевод МКД по ул. Таймырская, д. 6 в нежилое здание 1,4 м², уточнения при инвентаризации 0,5 м²);

– нежилых помещений на 1,0 м², в том числе: прибыло всего 1,1 м² (уточнения при инвентаризации 1,1 м²); убыло всего 2,1 м² (переводом из нежилых помещений в жилые 0,2 м², уточнения при инвентаризации 0,3 м², перевод МКД по ул. Таймырская, д. 6 в нежилое здание 1,6 м²).

Площадь жилых, нежилых помещений, и неэксплуатируемых муниципальных нежилых помещений, находящихся под реконструкцией и капитальным ремонтом осталась без изменений.

Таблица 75

Классификация МКД по срокам эксплуатации

Сроки эксплуатации МКД	2018 год		2019 год	
	Количество МКД	Доля, (%)	Количество МКД	Доля, (%)
До 10 лет	4	0,5	4	0,5
От 11 до 30 лет	136	15,8	122	14,2
От 31 до 50 лет	478	55,6	463	53,8
Свыше 50 лет	242	28,1	271	31,5
ИТОГО:	860	100	860	100

На 01.01.2020 из общего числа жилых домов 81% оборудовано счетчиками холодной воды, 79% горячей воды, 77% теплосчетчиками, 100% счетчиками электроэнергии.

Состояние жилищного фонда

Количество аварийного жилья, подлежащего расселению и сносу составляет 6 МКД общей площадью 35,3 тыс. м², в том числе:

- ул. Комсомольская, д. 20 (7,9 тыс. м²);
- ул. Лауреатов, д. 31 (6,6 тыс. м²);
- ул. Надеждинская, д. 18 (7,0 тыс. м²);
- ул. Шахтерская, д. 18 (5,8 тыс. м²);
- ул. Шахтерская, д. 5 (5,9 тыс. м²);
- ул. Дзержинского, д. 3 (2,1 тыс. м²).

На особом контроле по состоянию грунтов и несущих конструкций числится 279 жилых здания, в т.ч. в Центральном районе – 201 (из них в районе Оганер – 8), в районе Талнах – 64, в районе Кайеркан – 14, из них:

- с прогрессирующими деформациями – 14 зданий, в т.ч. в Центральном районе – 6, в районе Талнах – 8;
- с разрушением несущих конструкций (по материалу) – 59 зданий, в т.ч. в Центральном районе – 57, в районе Кайеркан – 2;
- с деформациями без дальнейшей прогрессии – 188 зданий, в т.ч. в Центральном районе – 138, в районе Талнах – 47, в районе Кайеркан – 3;
- по состоянию грунтов оснований фундаментов – 118 здания, в т.ч. в Центральном районе – 97, в районе Талнах – 17, в районе Кайеркан – 4.

По результатам осмотра средний показатель физического износа жилищного фонда города на 01.01.2020 составляет 46,8%, что на 2,3 п.п выше показателя прошлого года.

Платежи населения за жилищно-коммунальные услуги

По состоянию на 01.01.2020 задолженность населения по оплате за жилищно-коммунальные услуги (далее – ЖКУ) составила 2 438,2 млн. руб., что на 32,2 млн руб. (1,3%) ниже показателя соответствующей даты 2018 года (2 470,4 млн руб.).

Уровень собираемости платежей населения за ЖКУ в отчетном периоде составил 99,7% (2018 год – 97,0%), из них порядка 33,2% платежей перечисляются безналичным путем.

В целях организации работ по повышению сборов платежей населения за ЖКУ управляющими организациями проводится претензионно-исковая работа по взысканию задолженности с населения. Так, за 2019 год подано 16 428 исков в суд – на сумму 635,1 млн руб., из них признано судом к взысканию 15 160 исков на сумму 612,6 млн руб.

За этот же период управляющими организациями получена оплата по искам на общую сумму 226,5 млн руб., что составляет 37,0 % от суммы, признанной судом к взысканию.

Кроме того, управляющими организациями проводится работа с должниками за ЖКУ в досудебном порядке. За 2019 год заключено 1 669 соглашений обязательств о погашении задолженности за ЖКУ на сумму 158,3 млн руб. Оплачено населением – 51,7 млн руб.

Реализация мероприятий, обеспечивающих функционирование жилищно-коммунального хозяйства

Кассовое исполнение мероприятий, обеспечивающих функционирование жилищно-коммунального хозяйства в рамках муниципальных программ (далее – МП) по итогам 2019 года составило 1 416,8 млн руб. (90,2% от годового плана), в том числе за счет:

- федерального бюджета 29,8 млн руб. (100,0%);
- краевого бюджета 484,5 млн руб. (88,8%);
- местного бюджета 791,2 млн руб. (90,7%);
- средств заинтересованных лиц 1,2 млн руб. (100,0%);
- внебюджетных источников 110,1 млн руб. (90,5%).

Таблица 76
тыс. руб.

№ п/п	Наименование программы	План на 2019 год	Кассовое исполнение за 2019 год	Исполнение, %
	Всего расходы на жилищно-коммунальное хозяйство в рамках мероприятий, предусмотренных органами местного самоуправления	1 570 365,7	1 416 779,2	90,2
	в том числе:			
	- федеральный бюджет	29 752,50	29 752,5	100,0
	- краевой бюджет	545 581,1	484 472,8	88,8
	- местный бюджет	872 167,9	791 218,4	90,7
	- средства заинтересованных лиц	1 192,0	1 192,0	100,0
	- внебюджетные источники (тарифная составляющая)	121 672,2	110 143,5	90,5
1.	Муниципальная программа «Реформирование и модернизация жилищно-коммунального хозяйства и повышение энергетической эффективности»	1 254 862,5	1 110 687,4	88,5

№ п/п	Наименование программы	План на 2019 год	Кассовое исполнение за 2019 год	Исполнение, %
	в том числе:			
	-краевой бюджет	544 015,2	482 906,9	88,8
	-местный бюджет	589 175,1	517 637,0	87,9
	-тарифная составляющая	121 672,2	110 143,5	90,5
2.	Муниципальная программа «Управление муниципальным имуществом»	214 651,2	214 644,6	100,0
	-местный бюджет	214 651,2	214 644,6	100,0
3.	Муниципальная программа «Развитие транспортной системы» на 2017-2021 годы»	66 441,6	57 036,9	85,8
	-местный бюджет	66 441,60	57 036,9	85,8
4.	Муниципальная программа «Формирование современной городской среды» на 2018-2024 год	34 410,4	34 410,3	100,0
	в том числе:			
	-федеральный бюджет	29 752,5	29 752,5	100,0
	-краевой бюджет	1 565,9	1 565,9	100,0
	-местный бюджет	1 900,0	1 899,9	100,0
	-средства заинтересованных лиц	1 192,0	1 192,0	100,0

1. Наибольшие расходы на отрасль жилищно-коммунального хозяйства предусмотрены программой **«Реформирование и модернизация жилищно-коммунального хозяйства и повышение энергетической эффективности»** (88,5%), состоящей из трех основных подпрограмм: «Развитие объектов социальной сферы, капитальный ремонт объектов коммунальной инфраструктуры и жилищного фонда», «Организация проведения ремонта многоквартирных домов» и «Энергоэффективность и развитие энергетики», в рамках которых в 2019 году запланированы средства в размере 1 254,9 млн руб.

1.1. Подпрограмма **«Развитие объектов социальной сферы, капитальный ремонт объектов коммунальной инфраструктуры и жилищного фонда».**

В течение 2019 года в рамках подпрограммы реализуются мероприятия 4-х стороннего соглашения:

- **по модернизации и капитальному ремонту объектов коммунальной инфраструктуры:**

- за счет средств краевого и местного бюджета проведены работы по замене инженерных сетей в объеме 900,0 м.п., кассовое исполнение составило – 30 287,6 тыс. руб.;

- за счет внебюджетных источников (тарифной составляющей МУП «Коммунальные объединенные системы») выполнен капитальный ремонт и произведена замена инженерных сетей в объеме 3 447,1 на сумму – 40 384,1 тыс. руб.;

- **сохранению устойчивости зданий перспективного жилищного фонда:**

- за счет средств краевого и местного бюджета выполнялись работы на 62 объектах перспективного жилищного фонда, из них 35 объектов завершены в полном объеме, на 13 объектах завершён 1 этап планируемых работ, кассовое исполнение по мероприятию составило – 321 300,2 тыс. руб. Кроме того, в целях проведения плановых работ в 2020 году разработана проектная документация по 39 объектам.

- **сносу аварийных и ветхих строений:**

- за счет средств краевого и местного бюджета в полном объеме выполнены мероприятия по сносу здания по ул. Надеждинская, д. 26, р-он Кайеркан на сумму – 18 823,3 тыс. руб.

▪ **ремонт квартир под переселение из аварийного и ветхого жилищного фонда:**

– за счет средств краевого и местного бюджета выполнены работы по ремонту 160 квартир на сумму – 61 013,3 тыс. руб.

1.2. Подпрограмма **«Организация проведения ремонта многоквартирных домов».**

В рамках подпрограммы в 2019 году за счет средств краевого и местного бюджета выполнены мероприятия:

▪ **по капитальному ремонту общего имущества многоквартирных домов:**

– ремонт и окраска 23 140 кв. м фасадов зданий и крыльца дома № 67 по ул. Лауреатов на сумму – 65 282,8 тыс. руб.;

– ремонт металлической кровли 14-ти домов в объеме 22 457 кв. м. на сумму – 86 291,6 тыс. руб.;

– ремонт мягкой кровли 4 МКД в объеме 4 077,0 кв. м. на сумму – 9 677,3 тыс. руб.;

– ремонт несущих конструкций «0» цикла дома № 21 по ул. Б. Хмельницкого на сумму – 3 282,7 тыс. руб.;

– замена, капитальный ремонт, модернизация 6-ти лифтов в 4-х домах на сумму – 14 960,2 тыс. руб.;

– разработка 59 проектных работ на: ремонт системы пожарной сигнализации, системы теплоснабжения, металлической кровли, мягкой кровли домов, фасада зданий; замену междуэтажных, цокольных, чердачных деревянных перекрытий на сумму – 11 640,0 тыс. руб.;

– ремонт системы теплоснабжения и водоснабжения на 5 объектах МКД в объеме 17 280 м.п. на сумму – 44 355,2 тыс. руб.;

– работы по ремонту системы оповещения, дымоудаления и пожаротушения в доме по адресу, ул. Бегичева, д. 39А на сумму – 4 614,1 тыс. руб.

▪ **по ремонту муниципальных квартир в многоквартирных домах:**

– выполнен ремонт 82 квартир, в том числе 20 квартир для детей сирот на сумму – 49 011,0 тыс. руб.

▪ **взносы на капитальный ремонт общего имущества многоквартирных домов за муниципальные помещения в многоквартирных домах:**

– исполнение обязанностей муниципального образования город Норильск по уплате взносов на капитальный ремонт, как собственника муниципальных жилых и нежилых помещений выполнено в полном объеме и составило – 78 094,7 тыс. руб.

1.3. Подпрограмма **«Энергоэффективность и развитие энергетики».**

В рамках подпрограммы в 2019 году за счет средств местного бюджета и внебюджетных источников (средства предприятий жилищно-коммунального хозяйства, МУП «Норильское производственное объединение пассажирского автотранспорта») выполнены мероприятия:

▪ **создание условий для обеспечения энергосбережения и повышения энергетической эффективности в жилищном фонде, а именно:**

– установка индивидуальных приборов учета электрической энергии, холодной, горячей воды нанимателям муниципального жилищного фонда в МКД в количестве 1 079 индивидуальных приборов учета коммунальных ресурсов (холодной

воды – 390 шт., горячей воды – 369 шт., электрической энергии – 320 шт.), на сумму – 2 366,4 тыс. руб.;

- возмещение затрат нанимателям муниципального жилищного фонда за самостоятельно установленные приборы учета электрической энергии, горячего и холодного водоснабжения в МКД на сумму – 397,1 тыс. руб., что обусловлено поступлением в МКУ «Управление жилищно-коммунального хозяйства» 79 заявлений от нанимателей муниципального жилищного фонда на возмещение затрат за самостоятельно установленные приборы учета.

Однако стоит отметить, что в течение 2019 года за счет личных средств нанимателями самостоятельно установлено 183 индивидуальных приборов учета коммунальных ресурсов (электрической энергии – 29 шт., холодной и горячей воды – 154 шт.);

- возмещение затрат, связанных с установкой общедомовых приборов учета тепловой энергии и холодного водоснабжения в МКД сетевой (транспортирующей) организации МУП «Коммунальные объединенные системы» на сумму – 20 363,3 тыс. руб., за установку 263 общедомовых узлов учета тепловой энергии и холодного водоснабжения в 134 МКД (общей площадью 732,7 тыс. м², из которых 95,7 м² (13,1%) – площадь помещений)).

Кроме того, за счет внебюджетных источников (собственные средства предприятий жилищно-коммунального хозяйства) выполнены мероприятия на сумму – 69 624,4 тыс. руб. (162,9 % от назначенного плана):

- ✓ *утепление контура жилых зданий, замена дверных, оконных блоков;*
- ✓ *установка антивандальных и энергосберегающих светильников на объектах жилищного фонда и в местах общего пользования;*
- ✓ *ремонт изоляции трубопроводов в подвальных помещениях;*
- ✓ *модернизация схемы наружного дворового освещения.*
- ***создание условий для обеспечения энергосбережения и повышения энергетической эффективности в транспортном комплексе.***

- мероприятие, в рамках которого за счет собственных средств МУП «НПО-ПАТ» заменило устаревшее светотехническое оборудование на современное светодиодное в здании АБК, в количестве 30 светильников на сумму – 135,0 тыс. руб.

2. Также по отрасли жилищно-коммунальное хозяйство в течение 2019 года в рамках муниципальных программ выполнены мероприятия:

- ***«Ремонт дворовых территорий многоквартирных домов, проездов к дворовым территориям многоквартирных домов»:***

- за счет средств местного бюджета на территории города выполнены ремонтные работы общей площадью 56,2 м² на сумму – 105 813,6 тыс. руб.

- ***«Благоустройство дворовых территорий»:***

- за счет средств бюджетов всех уровней, а также средств заинтересованных лиц (средства собственников) на общую сумму – 34 410,3 тыс. руб. выполнены работы по благоустройству 12 дворовых территорий:

- ✓ *асфальтировка дворовых территорий 15,4 тыс. м² на сумму – 30 467,6 тыс. руб.;*

- ✓ *установка 21 светильника, 18 скамеек, 21 урны на сумму – 847,9 тыс. руб.;*

- ✓ *оборудование 3-х детских площадок на сумму – 3 094,8 тыс. руб.*

Таблица 77

№ п/п	Адрес	Виды работ				
		Асфальтировка дворовой территории, (кв. м.)	Освещение, (шт.)	Установка скамеек, (шт.)	Установка урн, (шт.)	Оборудование детской площадки, (шт.)
1	ул. Кравца, д.2			2	2	1
2	ул. Завенягина, д.6	1 069	4	4	4	1
3	пр. Ленинский, д.25	1 619	7			
4	ул. Енисейская, д.22	1 625		4	4	
5	ул. Надеждинская, д.2Б	1 097		2	4	
6	ул. Маслова, д.10;	2 278	3	3	3	1
7	ул. Шахтерская, д.6	320	1	1	2	
8	ул. Ленинградская, 7	996	4			
9	ул. Комсомольская, д.9	1 646				
10	ул. Комсомольская, 15	1 737				
11	ул. Полярная, д.13	1 127	1	1	1	
12	ул. Дудинская, д.7	1 898	1	1	1	
	ИТОГО	15 412	21	18	21	3

**Распределение жилых помещений
нуждающимся в улучшении жилищных условий**

Количество свободных жилых помещений на 01.01.2020 составило 2 392 ед. (+496 помещений к периоду 2018 года). Увеличение показателя по итогам 2019 года обусловлено поступившими жилыми помещениями, в рамках реализации мероприятий программ переселения из РКС, а также на основании решений суда как выморочное имущество и расторжения договоров по иным видам найма.

Таблица 78

Динамика движения жилищного фонда за отчетный период

№ п/п	Наименование показателя	2018 год	2019 год	Абсолютное отклонение, +/-
1	Всего свободных жилых помещений, имеющих в распоряжении Управления жилищного фонда и подлежащих распределению, в том числе	1 896	2 392	496
1.1.	квартир	872	960	88
1.2.	комнат гостиничного типа	523	824	301
1.3.	комнат в общежитиях	501	608	107
2	Всего предоставлено жилых помещений, в том числе:	1 232	1 034	-198
2.1.	по договорам социального найма	91	136	45
2.1.1.	нуждающимся в предоставлении жилого помещения, из них:	50	50	0
	<i>в порядке очередности (в т. ч. малоимущим гражданам)</i>	39	48	9
	<i>вне очереди в соответствии с законодательством</i>	11	2	-9
2.1.2.	жителям аварийных домов	41	86	45
2.2.	по договорам найма жилищного фонда коммерческого использования	627	431	-196
2.3.	по договорам найма служебных жилых помещений	356	318	-38

№ п/п	Наименование показателя	2018 год	2019 год	Абсолютное отклонение, +/-
2.4.	по договорам аренды (заключаются с юридическими лицами)	0	3	3
2.5.	по договорам найма в общежитиях	135	98	-37
2.6.	по договорам мены	0	48	48
3	Поступило в отчетном периоде в муниципальную собственность жилых квартир, в результате переселения граждан	209	276	67

По состоянию на 01.01.2020 количество семей, подлежащих переселению из аварийных домов составляет 515 ед.

За 2019 год переселено 298 семей, в том числе:

- нанимателей по договорам социального найма – 86 семей;
- собственников по договорам мены – 48 семей,
- возмещение расходов за изымаемое жилое помещение – 154 семьи;
- возмещение принудительно по решению суда за изымаемое жилое помещение – 10 семей;

Также в отчетном периоде межведомственной комиссией по вопросам признания помещения жилым помещением, пригодным (непригодным) для проживания и многоквартирного дома аварийным и подлежащим сносу или реконструкции на территории муниципального образования город Норильск признано пригодными для проживания граждан после проведения капитального ремонта 23 жилых помещений.

ХII. Автодороги и транспорт

Существующая сеть автомобильных дорог Норильска действует автономно от общей сети автомобильных дорог страны, отсутствуют дороги круглогодичного действия, обеспечивающие автотранспортное сообщение города с административным центром Красноярского края, а также другими регионами Российской Федерации. Это обусловлено особенностями географического положения и природно-климатических условий территории.

Автодорожная связь между административными районами (Центральный, Кайеркан, Талнах) муниципального образования город Норильск обеспечивается автомобильными дорогами:

✓ Норильск – Талнах, имеющая съезды к многочисленным туристическим базам на территории городского округа, а также подъездные пути к посадочной площадке «Валек» и жилому образованию Оганер.

✓ Норильск – Алыкель, соединяющая Центральный район города с районом Кайеркан и примыкающая к автомобильной дороге III технической категории «Подъезд к а/п г. Норильска», которая хоть и не обеспечивает автодорожного сообщения с другими регионами страны, однако дает возможность круглогодичного транспортного сообщения с аэропортом Норильск («Алыкель»), а также морским портом, расположенным на территории муниципального образования город Дудинка Таймырского Долгано-Ненецкого муниципального района, что также открывает доступ и к Северному морскому пути.

Дорожное хозяйство

Улично-дорожная сеть Норильска включает 158,4 км автодорог с усовершенствованным типом покрытия, 132,0 км линий наружного освещения, 22 автодорожных моста и путепровода, 185 водопропускные трубы.

Таблица 79

Автомобильные дороги общего пользования местного значения по территориальному принципу

Районы города	Протяженность, км на 01.01.2020
Автомобильные дороги общего пользования местного значения, в том числе:	158,4
- район Центральный;	53,3
- район Талнах;	36,0
- район Кайеркан;	6,5
- поселок Снежногорск;	1,2
- межрайонные автомобильные дороги	61,4

Обеспечение сохранности, развитие и модернизация сети автомобильных дорог общего пользования местного значения осуществляется в рамках реализации мероприятий муниципальной программы «Развитие транспортной системы», включающей в себя две основные подпрограммы – «Дорожное хозяйство» и «Повышение безопасности дорожного движения на автомобильных дорогах общего пользования местного значения», на реализацию которых в 2019 году были запланированы средства в размере 1 833 340,4 тыс. рублей (фактически исполнено 1 708 867,6 тыс. руб. – 93,2%), из них: средства субсидий из дорожного фонда Красноярского края (краевой бюджет) – 836 033,2 тыс. руб.; средства местного бюджета – 19 221,8 тыс. руб.; средства муниципального дорожного фонда – 978 085,4 тыс. руб.

1). Подпрограмма «Дорожное хозяйство» – запланированное финансирование – 1 802 935,3 тыс. руб. (исполнение – 1 680 859,4 тыс. руб., 93,2%).

В рамках подпрограммы проводятся следующие мероприятия:

- содержание автомобильных дорог, систем видеонаблюдения, наружного освещения улично-дорожной сети и автомобильных дорог, выполнение работ по определению размера вреда, причиняемого тяжеловесными транспортными средствами и проч.;

- ремонт автомобильных дорог, дворовых территорий, тротуаров и бортовых камней, строительство автодорожного моста через вторую протоку р. Норильской, ремонт автодороги Норильск – Талнах, обустройство автобусных остановок и проч.;

- проектные работы;

- световое оформление улично-дорожной сети, в рамках которого выполнялись мероприятия по содержанию праздничной иллюминации, архитектурной подсветки, световых композиций;

- обеспечение эффективного управления отраслью, в том числе совершенствование материально-технической базы;

- иные направления расходования средств дорожного фонда (МДФ) данной подпрограммы.

Стоит отметить, что в рамках данной подпрограммы в октябре 2019 года введены в эксплуатацию 3 автобусные остановки с теплыми автопавильонами (р-ны Центральный, Талнах, Кайеркан), которые защитят пассажиров от холода в зимний период. Автопавильоны (стоимостью 6,2 млн руб.) оснащены нагревательными элементами, стендом для объявлений, светодиодной подсветкой и цифровыми камерами, запись с которых будет направляться в онлайн-режиме в единую дежурную диспетчерскую службу. Рядом с ними установлены урны. Для изготовления остановок, использовались прочные антивандальные стекла, которые способны выдержать серьезные нагрузки.

Также, выполнено строительство автодорожного моста через вторую протоку р. Норильская на автомобильной дороге подъезд к гидропорту «Валек». Общая стоимость строительства моста составила 115 925,0 тыс. руб. Мост введен в эксплуатацию 23 октября 2019 года.

2). Подпрограмма «Повышение безопасности дорожного движения на автомобильных дорогах общего пользования местного значения» – запланированное финансирование – 30 405,1 тыс. руб. (исполнение – 28 008,2 тыс. руб., 92,1%).

В рамках выделенных средств выполнены следующие работы:

- ✓ устройство светофорных объектов на перекрестках по ул. Талнахской и ул. Пушкина, ул. Кирова – ул. Советская;
- ✓ капитальный ремонт светофорного объекта на перекрестке по ул. Кирова - ул. Павлова;
- ✓ установка дорожных зеркал на перекрестке улиц Б-Хмельницкого – Пушкина и Б-Хмельницкого – Павлова.
- ✓ обустройство нерегулируемого пешеходного перехода по ул. Победы, д.1А (р-н Кайеркан) светофорами группы Т-7.

Регулярные пассажирские перевозки автомобильным транспортом

Городской пассажирский автомобильный транспорт общего пользования занимает ведущее место в обеспечении транспортного обслуживания населения. Город имеет развитую маршрутную сеть общественного автомобильного транспорта и отработанную систему организации пассажирских перевозок в сложных климатических условиях в зимний период, когда при закрытии межрайонных трасс для всех видов транспорта, движение автобусов осуществляется организованными колоннами.

Согласно реестру муниципальных маршрутов регулярных перевозок на территории города организовано своевременное автобусное сообщение по 25 муниципальным автобусным маршрутам с протяженностью 441,9 км и средним расстоянием между автобусными остановками 350-450 м.

Всего на территории города за 2019 год объем пассажирских перевозок, выполненных МУП «НПОПАТ» по муниципальным маршрутам, составил 14 113,7 тыс. чел., что на 7,2 % меньше по отношению к предыдущему году.

По состоянию на 01.01.2020 года на балансе МУП «НПОПАТ» состоит 234 автобуса, из них 133 имеют 100% амортизационный износ (эксплуатируются свыше 7 лет). Ежедневно по муниципальному маршруту для работы по плану выходит порядка 179 автобусов.

На ряду с муниципальным транспортом, пассажирские автобусные перевозки осуществляют 4 юридических лица и 3 индивидуальных предпринимателя.

ХIII. Благоустройство территории

Создание удобной, качественной, благоустроенной и комфортной среды, максимально приспособленной, прежде всего, для жителей, является одним из ключевых направлений деятельности органов местного самоуправления. Наиболее приоритетными задачами являются создание условий для безопасного проживания в домах и обустройства уютных дворов, формирование современных зон отдыха в парках, скверах, пешеходных зонах, предоставляющих возможности для активной культурной жизни и проведения праздников и различных культурных мероприятий.

В 2019 году на исполнение мероприятий по благоустройству территории и содержанию объектов благоустройства было запланировано 293 937,2 тыс. руб. (исполнение 233 228,9 тыс. руб. – 79,3%), в том числе за счет средств федерального бюджета – 37 852,9 тыс. руб., краевого бюджета – 12 791,0 тыс. руб.

В отчетном периоде выполнялись следующие работы:

1. Содержание объектов внешнего благоустройства на сумму 69 480,0 тыс. руб. (79,7% от плана – 87 171,0 тыс. руб.). Проведены работы:

- уборка территории города от мусора и снега;
- организация круглосуточного видеонаблюдения за объектами внешнего благоустройства (парк отдыха «Комсомольский», памятник-мемориал «Черный тюльпан», бульвар «Влюбленных», Площадь «Памяти Героев», автобусные павильоны, фонтан озера «Городское», мемориальный комплекс «Норильская голгофа», общественная территория в районе ул. Озерная, д. 15А);
- энергоснабжение и техническое обслуживание объектов благоустройства;
- техническое обслуживание газопровода от Пиковой котельной до Площади Памяти Героев, а также наружного освещения объектов благоустройства;
- осмотр, содержание детских игровых и спортивных площадок (уборка территории от мусора, очистка урн, сбор, транспортировка и размещение мусора);
- ремонт, расстановка по территории малых архитектурных форм;
- содержание площадок для выгула и дрессировки собак.

2. Благоустройство и озеленение на сумму 163 502,7 тыс. руб. (79,3% от плана – 206 271,4 тыс. руб.). В рамках выделенного финансирования проведены:

➤ **Центральный район:**

- асфальтировка от Северной объездной дороги до ФКУ Исправительная колония № 15 ГУФСИН России по Красноярскому краю по улице Ветеранов, 24;
- поставка малых архитектурных форм (52 цветочницы, 50 детских скамеек, 180 чугунных скамеек с урнами, топиар-фигуры на объектах Бульвар Влюбленных и Площадь Памяти Героев);
- поставка детского игрового оборудования, безопасного покрытия и металлического ограждения для детских игровых площадок;
- обустройство 4-х новых детских игровых площадок по адресам: ул. Бегичева, 27а, ул. Комсомольская 11 и 43в, ул. Талнахская, 42-54;
- разработка проектно-сметной документации на благоустройство парка отдыха «Комсомольский», детской игровой площадки по ул. Талнахская, 10, общественной территории в районе ул. Михайличенко;

- работы по благоустройству Площади Памяти Героев (закупка флагов, покраска военной техники, поставка и установка искусственных елей в количестве 10 шт.);
- общестроительные работы на объекте Бульвар Влюбленных (окраска поребриков, ограждения поставка и установка фонтана);
- благоустройство сквера «Пушкинский» (замена тротуарной плитки и ликвидация провалов) и мемориала «Норильская Голгофа»;
- обустройство общественной территории в районе ул. Озерная, 15А;
- ремонт пирамиды «Бриллиант», расположенной на ул. Богдана Хмельницкого.

➤ **Район Талнах:**

- реконструкция памятника «Палатка Первым!»;
- работы по благоустройству общественных территорий (ул. Первопроходцев, 4, ул. Енисейская, 16, ул. Строителей, 5, ул. Рудная, 35а, Площадь Победы);
- установка 5 искусственных елей, ремонт и окраска газонных бордюров, изготовление 10 садово-парковых скамеек, асфальтировка территории, поставка 11 садовых фигур, поставка 874 горшков для цветов и 4 металлических вазонов;
- поставка детского игрового оборудования, безопасного покрытия, металлического ограждения, изготовление информационных табличек для детских игровых площадок;
- разработка проектно-сметной документации на благоустройство площади Горняков и установку наружного освещения.

➤ **Район Кайеркан:**

- асфальтировка территории общественно-деловой зоны в районе ул. Шахтерская, домов №9-9А;
- поставка 14 малых архитектурных форм (садово-парковая скамейка и две урны);
- разработка проектно-сметной документации на изготовление и установку малой архитектурной формы «Въездной знак» и декоративной композиции «Кайеркан»;
- работы по замене перил на лестничных маршах (в едином стиле), восстановлению бетонных покрытий (ступеней).

Продолжается реализация президентского приоритетного проекта «Формирование комфортной городской среды» стартовавшего в 2017 году. Его уникальность заключается в непосредственном участии граждан в формировании перечня объектов, подлежащих благоустройству. Принять участие в отборе могут все желающие, направив заявление по отбору общественных территорий, подлежащих благоустройству в адрес Управления городского хозяйства Администрации города Норильска, а также оставить свои предложения и пожелания на федеральном портале <http://норильск.24благоустройство.рф>.

Для участия в мероприятиях по благоустройству дворовых территорий в 2019 году, в рамках реализации муниципальной программы «Формирование современной городской среды» (далее – МП) на 2018-2022 годы, было подано 21 предложение заинтересованных лиц. На основании решения Общественной комиссии по разви-

тию городской среды в МП на 2019 год включены 12 дворовых территорий многоквартирных домов. По итогам текущего года работы выполнены в полном объеме (асфальтировка 15,4 тыс. м², установка 21 светильника, 18 скамеек, 21 урна).

Продолжились работы по благоустройству территорий в районе Оганер по ул. Озерная, 15а, районе Талнах по ул. Маслова-ул. Бауманская и зоны отдыха «Набережная ручья «Кайерканский», расположенной в районе ул. Победы, которые включены в МП. В течение летнего периода на территории района Оганер проводились работы по озеленению, а также установке поребриков. В районе Талнах установлены газоны, ограждения, детское игровое и спортивное оборудование, 20 скамеек и урн, а также 3 фонаря освещения. На объекте «Набережная ручья «Кайерканский» провели работы по установке прогулочных дорожек, 32 столбов освещения, сцена, малых архитектурных форм «Я люблю Кайеркан!», 18 скамеек, 22 урны, игровых зон для детей до 7 лет и старше.

В августе 2019 года в Норильске состоялся фестиваль уличных искусств «АРКТика», организованное при поддержке АНО «Агентство развития Норильска», Администрации города Норильска и градообразующего предприятия. В фестивале приняли участие местные и приглашенные художники из Италии. Благодаря работе художников на торцах домов по улице Красноярская изображены главные представители таймырской фауны – северные олени и белая медведица с медвежонком. На фасаде подстанции на Кирова, 27а, появился футболист, забивающий гол. В Кайеркане, на торце дома по улице Норильская, 20 изображен символ района – полярная сова.

В рамках реализации Мастер-плана Норильска команда художников Московской государственной художественно-промышленной академии имени С.Г. Строганова продолжила работу по восстановлению мозаичных панно на улице Комсомольская. С июня по август 2019 года велась реставрация двух мозаик «Металлурги» и «Строители» на торцах домов 43а и 47а. Работы закончились в середине августа и завершающим этапом стало организация подсветки обоих панно в ночное время суток.

Также, продолжается работа, начавшаяся в 2016 году над еще одним проектом Мастер-плана Норильска – благоустройство набережной озера Долгое. Так, в летний период текущего года на искусственных газонах высадили цветы и провели работы по посеву травы, используя экспериментальный биоматериал с семенами (российская разработка, подходящая для климатических условий Норильска).

В конце октября 2019 года жителям города был представлен эскизный проект парка «Озеро Долгое». Основной идеей проекта выступает объединение в общее пространство образов естественных ландшафтов (тундра, плато Путорана) и искусственных (карьеры для добычи полезных ископаемых). При разработке проекта были учтены климатические условия города, в связи с чем основная прогулочная зона парка, шириной 12 метров, будет доступна как зимой, так и летом. Также, предусматривается зонирование парка (детские игровые комплексы, площадки для занятия спортом, прогулочные тропы, амфитеатр, места для проведения концертов, фестивалей и организации сменных выставок).⁷

Также, в конце октября на средства ЗФ ПАО «ГМК «Норильский никель» была благоустроена площадка Музея железнодорожной техники. На открытой площадке на сумму в 2,1 млн руб. были установлены фонари, урны и лавочки. Также

⁷ Статья портала Агентство развития Норильска – <http://arnorilsk.ru/news/title/v-norilске-predstavlen-landshaftnyj-dizajnproekt-parka-ozero-dolgoe>

проводился ремонт фасада здания железнодорожного вокзала. К 85-летию Компании планируется полностью заменить штукатурку, обновить кровлю, установить водоотливы и провести небольшой косметический ремонт внутри музея.⁸

3. На Мероприятия по обеспечению безопасности дорожного движения в отчетном году из запланированных 494,8 тыс. руб. израсходовано 246,2 тыс. руб.

XIV. Охрана окружающей среды

Основной экологической проблемой города по-прежнему остается высокий уровень загрязнения атмосферного воздуха, что обусловлено расположением на территории крупного металлургического производства, а также метеорологическими и климатогеографическими особенностями территории.

Согласно информации о результатах лабораторных исследований качества атмосферного воздуха жилой зоны Управлением Федеральной службы по надзору в сфере защиты прав потребителей и благополучия человека по Красноярскому краю, в Норильске за 12 месяцев 2019 года произведен отбор:

- 859 проб диоксида серы, превышение предельно-допустимых концентраций (далее – ПДК) составило в 13,5% проб;
- 391 проб на содержание меди и аэрозолей металлов никеля, превышение ПДК выявлено в незначительном количестве проб и составило 1,1% и 0,0% соответственно.

Таблица 80

№ п/п	Наименование загрязняющих веществ	12 месяцев 2018 года			12 месяцев 2019 года		
		Общее количество проб	Количество проб с превышением норм	Количество проб с превышением норм, (%)	Общее количество проб	Количество проб с превышением норм	Количество проб с превышением норм, (%)
1.	Диоксид серы	655	86	10,9	859	138	13,5
2.	Меди оксид	487	2	0,9	391	2	1,1
3.	Никель оксид	487	1	0,0	391	0	0,0

В целях предупредительных мер загрязнения атмосферного воздуха, передвижная экологическая лаборатория Заполярного филиала на постоянной основе осуществляет производственный контроль: отбирает пробы атмосферного воздуха, анализирует их и при превышении ПДК передает информацию на предприятие, где вводится ограничительный режим. Также, в последние годы Заполярный филиал тесно сотрудничает с Росгидрометом, что позволяет раз в сутки получать прогноз о наступлении неблагоприятных метеорологических условий и возможном загрязнении атмосферного воздуха.

Продолжается реализация комплексного плана мероприятий на металлургических предприятиях Заполярного филиала ПАО «ГМК «Норильский никель», предусматривающая утилизацию отходящих газов от основных пирометаллургических переделов Медного и Надеждинского металлургического заводов. Реализация проекта, ориентировочной стоимостью в 123,0 млрд руб. позволит снизить выбросы

⁸ Статья портала «Таймырский телеграф» – <http://ttelegraf.ru/news/title/v-norilske-blagoustroili-ploschadku-jeleznodorojno-muzeya-pod-otkryityim-nebom>

загрязняющих веществ до предельно-допустимого уровня (на 75% от уровня 2017 года).

В июле 2019 года, на заседании Совета Федерации был одобрен Федеральный закон «О проведении эксперимента по квотированию выбросов загрязняющих веществ и внесении изменений в отдельные законодательные акты РФ в части снижения атмосферного воздуха». Эксперимент будет проводиться с 01.01.2020 по 31.12.2024 и для каждой территории будет утвержден комплексный план мероприятий по снижению выбросов загрязняющих веществ в атмосферный воздух. Красноярский край считается одним из промышленных центров России, в связи с чем Норильск и Красноярск вошли в перечень городов, на территории которых будет проводиться данный эксперимент.

Также на территории продолжается строительство современного полигона для промышленных отходов на территории хвостохранилища НМЗ в 1,7 км от дороги Норильск-Алыкель с новейшим мусоросжигающим мини-заводом, стоимостью более 2 млрд руб., к которому Заполярный филиал приступил во II квартале 2018 года. Завершение строительства планируется в III квартале 2020 года. Площадь полигона для размещения производственных отходов составит 45 гектаров, срок эксплуатации – 30 лет.⁹

Кроме того, уже третий год подряд Компания участвует в акции «Экочас», приуроченной к Всемирному дню охраны окружающей среды. 5 июня 2019 года на 60 минут были приостановлены плавильные цеха Медного и Надежденского заводов. Как утверждают специалисты, даже часовая приостановка производственных мощностей позволяет сэкономить несколько тысяч кубометров кислорода, более тысячи кубометров природного газа и заметно снизить объём суточного выброса диоксида серы в атмосферу.

29 июня 2019 года Администрацией города Норильска и руководством ЗФ ПАО «ГМК «Норильский никель» был проведен комплекс мероприятий по благоустройству и улучшению санитарного состояния территорий общего пользования муниципального образования город Норильск. В мероприятии приняло участие 6 885 человек, задействовано 185 единиц техники, размещено на свалках-полигонах 249,5 т отходов.

7 сентября 2019 года на территории района Кайеркан проведен общегородской субботник по озеленению, в котором приняло участие 458 человек. На газонах города высажено около 497 кустарников.

С июня по начало сентября текущего года на территории Норильска работал экологический взвод Центрального военного округа (далее – ЦВО), который прибыл из Самары для участия в очистке Арктической зоны от мусора. Только в 2019 году военные экологи ЦВО собрали и доставили в места складирования более 1,5 тыс. тонн металла, перевыполнив план на 10%. Сейчас подразделение экологов ЦВО насчитывает до 30 человек, в их распоряжении около 10 единиц инженерной и автомобильной техники, в том числе грейдеры, краны и пресс для компоновки арктического мусора. Работы по очистке проводились в рамках реализации федеральной целевой программы «Ликвидация накопленного экологического ущерба» на 2014–2025 годы.¹⁰

⁹ Статья портала «Таймырский телеграф» – <http://www.ttelegraf.ru/news/novyy-poligon-dlja-promyshlennyh-othodov-strojat-v-norilске>

¹⁰ Статья газеты «Заполярная правда» – <http://gazetazp.ru/lenta/41063/>

При финансовой поддержке ЗФ «ПАО «ГМК «Норильский никель» в отчетном году был представлен проект по переработке пластика «Плавь пластик». На основании проекта создана мастерская по переработке пластика, которая представляет собой специально оборудованное помещение с печью для выплавки изделий из твердого пластика.¹¹

Еще одной проблемой Норильска является отсутствие мусоросжигающих заводов, либо перерабатывающего отходы производства, в связи с этим мусор складировается на 2 свалках-полигонах отходов, расположенных в Центральном районе и в районе Талнах.

Таблица 81

Наименование показателя	Ед. изм.	12 месяцев 2018 года	12 месяцев 2019 года	
			Годовой план	Отчетный период
Вывезено твердых коммунальных отходов	тыс. м ³ / тыс. т	471,1/94,2	471,1/94,2	558,7/140,8

По итогам 12 месяцев 2019 года на свалках-полигонах размещено 558,7 тыс. м³ твердых коммунальных отходов, что на 87,6 тыс. м³ (или на 18,5%) больше, чем за аналогичный период предыдущего года.

Таблица 82

Наименование показателя	Ед. изм.	12 месяцев 2018 года	12 месяцев 2019 года	
			Ожидаемый объем поступления сточных вод	Фактический объем поступления сточных вод
Пропущено сточных вод через очистные сооружения	тыс.м ³	26 222,48	22 723,83	27 486,78

По информации МУП «КОС» за 12 месяцев 2019 года через очистные сооружения города пропущено 27 486,78 тыс. м³ сточных вод, что на 5% выше показателя прошлого года. Причиной стало осуществление ремонта и проверки одного из приборов учета, в связи с чем, с февраля по август текущего года, в районе Талнах, учет прохождения сточных вод через очистные сооружения велся по установленным лимитам, которые зачастую выше, чем фактические показатели прибора.

XV. Криминогенная обстановка

Общая характеристика обстановки

По итогам 2019 года отмечается незначительный рост общей регистрации преступлений на 2,2% (с 1823 ед. в аналогичном периоде предыдущего года до 1863 ед.), в том числе в сфере незаконной организации и проведения азартных игр (+100%; 8 ед.), незаконного оборота оружия (+28,6%; 18 ед.), контрабанды сильнодействующих веществ (+200%; 9 ед.), фиктивной регистрации граждан РФ и иностранных граждан по месту пребывания и месту жительства (+135%; 47 ед.).

При этом произошло снижение регистрации тяжких и особо тяжких преступлений на 12,8% (с 486 до 424), в т. ч. по основным составам преступлений, вызывающих наибольший общественный резонанс, таких как: убийства (-33,3%; 10 ед.), умышленные причинения тяжкого вреда здоровью (-22,2%; 35 ед.), в т. ч. со

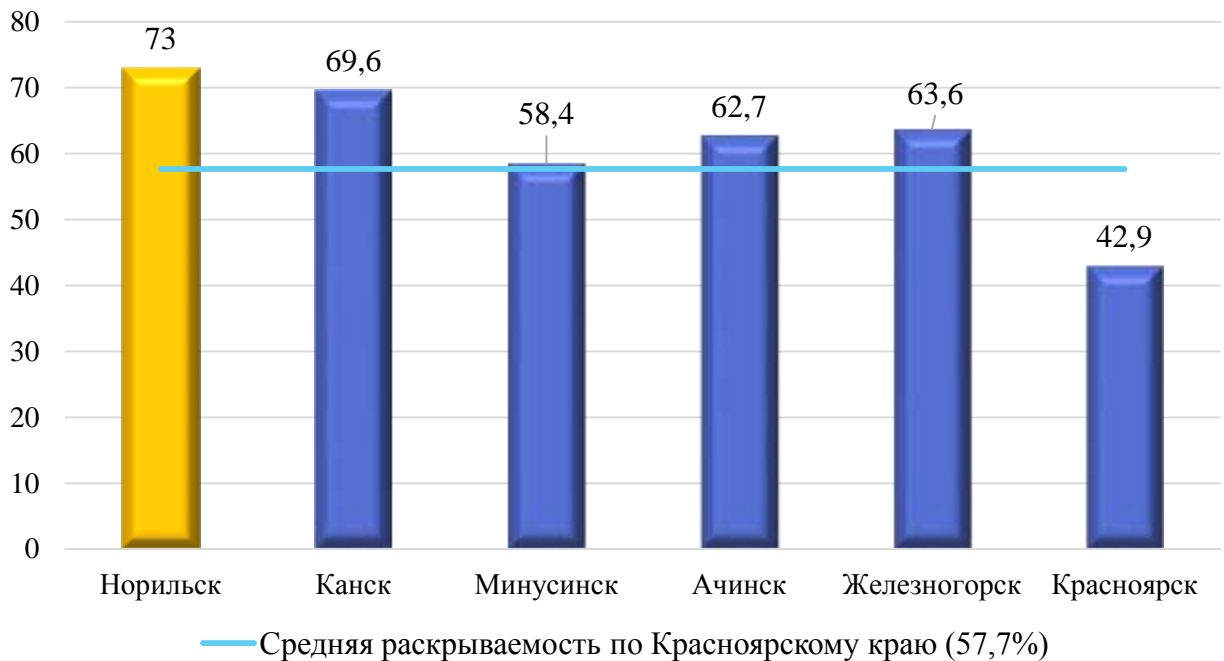
¹¹ Статья портала «Таймырский телеграф» – <http://ttelegraf.ru/news/masterskuyu-po-pererabotke-plastika-otkryili-v-norilске>

смертельным исходом (-42,9%; 8 ед.), разбойные нападения (-20%; 4 ед.), грабежи (-52,2%; 22 ед.), квартирные кражи (-12,5%; 21 ед.).

За отчетный период общая раскрываемость преступлений составила -73,0% (12 мес. 2018 года -73,8%).

Эффективность работы по раскрытию преступлений по итогам 12 месяцев 2019 года является лучшей среди ОВД Красноярского края и значительно превышает средние результаты по Красноярскому краю.

Раскрываемость преступлений за 12 месяцев 2019 года, %



По таким преступлениям, как убийства, изнасилования, разбойные нападения, грабежи, хулиганства, незаконный оборот огнестрельного оружия – установлены все лица, их совершившие, раскрываемость составила 100%.

Особое внимание уделяется сотрудниками Отдела МВД профилактике преступлений, совершаемых в сфере информационных технологий.

Учитывая, что мошенники используют, как распространенные способы совершения преступлений в сфере ИТ, так и совершенствуются в изобретении новых методов, профилактика данного вида преступлений осуществляемая Отделом МВД, носит не оборонительный, а конкурентный характер. На основе постоянного анализа информации, сведения о методах совершения преступлений и средствах защиты от них актуализируются и доводятся до населения всеми возможными способами.

Так, за 12 месяцев текущего года в СМИ размещено 292 материала, проведено 3 Акции «Осторожно - мошенники!», проведено 6 пресс-конференций и «круглых столов». Разработано 3 вида цветных листовок и плакатов, которые розданы гражданам на всевозможных площадках.

По итогам работы за 12 месяцев уровень раскрываемости преступлений, совершенных в сфере информационных технологий составил 43,8% при среднем по краю значении 25,6%.

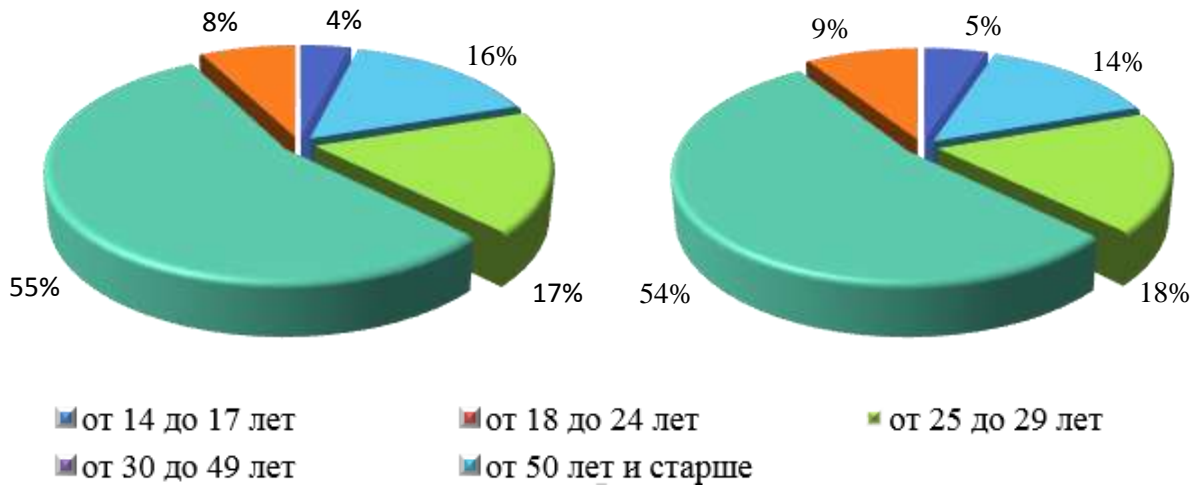
Социально-демографическая характеристика преступности и организация профилактической работы

По итогам 12 месяцев 2019 года возрастная структура категории лиц, совершивших преступления, не претерпела значительных изменений относительно аналогичного периода 2018 года.

Возрастная категория лиц, совершивших преступления, %

12 месяцев 2018 года

12 месяцев 2019 года



Наибольшая часть преступлений совершена лицами в возрасте от 30 до 49 лет. Из общего числа выявленных лиц, совершивших преступления – 82,1% приходится на мужчин и 17,9% – на женщин.

В отчетном периоде наблюдается рост подростковой преступности, который составил 37,3% (с 51 до 70 ед.), число подростков, совершивших преступления возросло на 17,9% (с 46 до 58 чел.). Отмечается значительный рост преступлений, совершенных в групповой форме (с 6 до 25 ед.). Обозначился и новый вид преступлений, совершаемых подростками – кражи денежных средств с пластиковых карт путем осуществления переводов посредством мобильного банка.

В целях предупреждения правонарушений несовершеннолетних и в отношении них, на территории МО г. Норильск в течение 12 месяцев 2019 было проведено 305 профилактических рейдов, из них 105 с участием представителей органов и учреждений системы профилактики.

В учебных заведениях города проведено 1543 (+13,8%) лекций и бесед на правовые темы, выступлений на родительских собраниях и в педагогических коллективах. На постоянной основе ведется шефская работа в детских домах и учреждениях социального обслуживания для несовершеннолетних.

Усилено индивидуальное профилактическое воздействие на подростков, состоящих на профилактическом учете и родителей, оказывающих отрицательное влияние на своих несовершеннолетних детей. За неисполнение обязанностей по содержанию, воспитанию, обучению, защите прав и интересов несовершеннолетних, к административной ответственности по ст. 5.35 КоАП РФ привлечено 165 родителей или законных представителей.

Миграционная обстановка в МО г. Норильск не оказывает негативного влияния на социально-демографическую характеристику преступности.

За 12 месяцев 2019 года на миграционный учет поставлено 3458 иностранных граждан и лиц без гражданства, что ниже аналогичного периода прошлого года на 0,7% (3 483). При этом с заявлением о выдаче патента для осуществления трудовой деятельности иностранных граждан обратилось в 3 раза больше чем в аналогичном периоде прошлого года (+200%; с 147 до 441 лиц).

В целом, по итогам 12 месяцев 2019 года, отмечается снижение преступлений, совершенных иностранными гражданами более чем в 2 раза (-51,3%; с 39 до 19) и напротив, наблюдается рост преступлений, совершенных в их отношении (+142,8%; с 7 до 17).

Состояние преступности на улицах и в общественных местах

В течение отчетного периода отмечается сокращение уличной преступности на 13,3% (со 196 до 170 ед.), с одновременным снижением удельного веса таких преступлений.

При этом, в целом, число преступлений, совершенных в общественных местах возросло по сравнению с собственными показателями (+1,9%; до 537 ед.), но остается существенно ниже средних значений по краю.

На протяжении отчетного периода принимались направленные меры по противодействию преступности в общественных местах и на улицах города.

Сохраняется характерный для города высокий удельный вес преступлений, совершенных в подъездах жилых домов (36%), что значительно превышает средние по краю значения (5,9%).

Необходимо отметить, что несмотря на определенные трудности, повышается эффективность деятельности по раскрытию преступлений, совершенных в общественных местах (+2,3 п.п.; с 76% до 78,3%) и на улицах города (+1,9 п.п.; с 77% до 78,9%).

Всего за истекший период на территории проведено 38 мероприятий с массовым участием граждан, грубых нарушений общественного порядка и общественной безопасности не допущено.

Противодействие незаконному обороту наркотиков

За 12 месяцев текущего года в сфере незаконного оборота наркотических средств выявлено 252 преступления (-26,7%; 12 мес. 2018 года – 344).

Эффективная совместная работа сотрудников Отдела МВД с отделом УФСБ в г. Норильске и оперативными подразделениями других регионов РФ, ориентированная на выявление и изъятие крупных партий наркотика, в целях недопущения его дробления и распространения мелкими партиями на территории города, позволила:

- изъять из незаконного оборота более 8 кг синтетического наркотика, что составляет порядка 30 тыс. доз, которые не дошли до конечного потребителя;

- выявить 133 лица, причастных к совершению преступлений в сфере незаконного оборота наркотических средств, более половины из них – сбытчики;

- пресечь действия межрегионального преступного сообщества, организовавшего сбыт наркотиков через виртуальный Интернет-магазин на территории 3 регионов. В преступной группе участвовали семеро молодых людей. При обыске изъяты различные по объему партии синтетических наркотиков общей массой около 5,5 кг.

По итогам отчетного периода пресечена деятельность четырех организованных преступных групп общим количеством 12 участников, осуществлявших деятельность в сфере сбыта и распространения наркотических средств путем закладок и размещения информации в сети Интернет.

При активном участии сотрудников всех подразделений полиции, в педагогических коллективах, с учащимися и их родителями проведено 1736 информационно-пропагандистских мероприятий, профилактических лекции и бесед по предупреждению распространения наркомании.

Обеспечение безопасности дорожного движения

За 12 месяцев 2019 года в отношении участников дорожного движения за различные нарушения правил дорожного движения составлено 15 151 административных материалов, из них наиболее распространенными нарушениями являются такие, как:

- превышение скорости;
- управление транспортом в состоянии опьянения и отказ от медицинского освидетельствования;
- выезд на полосу встречного движения.

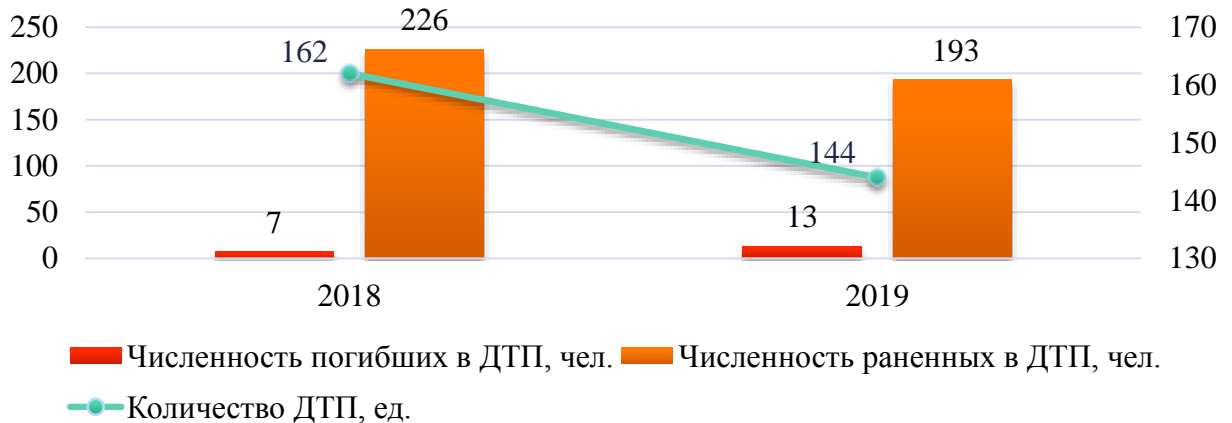
С целью формирования негативного отношения населения к правонарушениям в сфере дорожного движения, предупреждения опасного поведения участников дорожного движения продолжена информационная работа с использованием средств массовой информации.

В течение отчетного периода по данной тематике в СМИ было опубликовано 921 материал, в том числе 191 – по предупреждению и профилактике детского дорожно-транспортного травматизма, 218 материалов – с мест проведения различных оперативно-профилактических мероприятий («Нетрезвый водитель», «Пешеход – пешеходный переход», «Скорость – встречная полоса», «Мотоциклист»).

Кроме того, в образовательных учреждениях города было проведено 522 профилактических занятий по основам ПДД и соблюдением мер безопасности.

Осуществлен комплекс мер по контролю над работой автотранспортных предприятий. За допущенные нарушения к административной ответственности привлечены 112 юридическое и должностных лиц, внесено 94 представления об устранении причин и условий, способствующих совершению административного правонарушения. Реализован комплекс мер по усилению контроля за содержанием улично-дорожной сети, технических средств организации дорожного движения. По вопросам дорожного надзора возбуждено 48 дел об административной ответственности. Выявлено 108 недостатков улично-дорожной сети. Балансодержателям и дорожно-коммунальным организациям выдано 73 предписаний на их устранение.

Сведения о состоянии аварийности за 12 месяцев 2018-2019 гг.



За 12 месяцев 2019 года количество дорожно-транспортных происшествий снизилось на 11,1% (со 162 до 144 ед.), в том числе с участием детей (-32%; с 25 до 17 ед.). Число травмированных в ДТП людей снизилось (-41,6%; со 226 до 193 чел.), в то же время увеличилось число погибших в ДТП граждан (с 7 до 13 чел.).

XVI. Противопожарная обстановка на территории

По итогам 2019 года количество пожаров на территории города увеличилось на 53,9% по сравнению с 2018 годом и составило 294 случая (2018 год – 191 случай). В результате пожаров погибло – 3 человека (2018 год – 7 человек), травмировано – 9 человек (2018 год – 22 человека). Количество спасенных людей при пожарах составило 330 человек (2018 год – 667 человек).

Материальный ущерб от пожаров составил 29 483,6 тыс. руб. (2018 год – 3 112,0 тыс. руб.), основной причиной роста количества пожаров на территории города связано с вступившими в силу изменениями порядка учета пожаров и их последствий (отменено понятие «Загорание»).

Кроме того, отмечается рост количества пожаров в мусоронакопителях жилых домов, в мусорных баках во дворах, и на свалках бытовых отходов на открытых территориях.

Наибольшее количество пожаров зарегистрировано на открытой территории (49,0%) и в жилом секторе (38,0%).

Основными причинами являются: неосторожное обращение с огнем – 181 ед., нарушение правил устройства и эксплуатация электрооборудования – 42 ед., неисправность систем, узлов и механизмов транспортного средства – 9 ед., поджоги – 11 ед., прочее – 51 ед.

По сравнению с 2018 годом отмечается уменьшение количества пожаров, связанных с неисправностью в автомобилях на 14,0%.

В среднем в течение недели в городе происходит 5-6 пожаров, документально подтвержденный материальный ущерб от которых составляет около 80 тыс. рублей каждый день.

В целях обеспечения пожарной безопасности в течение года в городе:

- проводилась профилактическая работа с населением по мерам пожарной безопасности в период отопительного сезона, включающая использование средств массовой информации;
- осуществлялась планомерная работа по противопожарной пропаганде среди воспитанников детских дошкольных и учащихся образовательных учреждений, учебные заведения обеспечиваются средствами наглядной агитации на противопожарную тематику;
- выполнялись проверки противопожарного состояния объектов с пребыванием граждан испытывающим трудности в передвижении, круглосуточным пребыванием людей, образовательных учреждений и объектов здравоохранения;
- особое внимание уделялось противопожарному состоянию жилого сектора, в частности общежитий, домов гостиничного типа и жилых домов повышенной этажности;
- привлекались к работе учреждения социальной защиты населения и здравоохранения для проведения инструктажей о мерах пожарной безопасности. Проверяются знания действий в случае возникновения пожара, пользования первичными средствами пожаротушения;
- на предмет пожарной безопасности контролировались объекты торговли, в том числе на особом контроле объекты, осуществляющие реализацию пиротехнических изделий.