


ИТОГИ

**социально-экономического развития
муниципального образования
город Норильск
за 2023 год**



**Норильск
апрель 2024**

ОГЛАВЛЕНИЕ

I. Основные тенденции социально-экономического развития муниципального образования город Норильск	3
II. Демография.....	6
III. Рынок труда, занятость и безработица	8
IV. Уровень доходов.....	13
V. Финансовое состояние территории.....	16
VI. Инвестиции	23
VII. Комплексное социально-экономическое развитие города Норильска...	26
VIII. Реализация Указа Президента РФ от 7 мая 2018 года № 204 «О национальных целях и стратегических задачах развития Российской Федерации на период до 2024 года»	32
IX. Развитие учреждений социальной сферы.....	39
<i>9.1 Развитие системы общего и дошкольного образования.....</i>	<i>39</i>
<i>9.2 Развитие системы здравоохранения.....</i>	<i>43</i>
<i>9.3 Развитие учреждений культуры и искусства.....</i>	<i>47</i>
<i>9.4 Развитие физической культуры и спорта.....</i>	<i>50</i>
<i>9.5 Развитие туризма</i>	<i>53</i>
<i>9.6 Развитие молодежной политики</i>	<i>55</i>
X. Развитие потребительского рынка	56
XI. Жилищно-коммунальное хозяйство.....	64
XII. Автодороги и транспорт.....	68
XIII. Охрана окружающей среды.....	72

I. Основные тенденции социально-экономического развития муниципального образования город Норильск

Развитие экономики Российской Федерации в 2023 году продолжилось в условиях санкционного давления, оказавшего влияние не только на российскую экономику, но и на ситуацию в мире в целом. Санкции привели к усилению волатильности ключевых параметров мировой экономики.

В результате принятых государственных мер по адаптации экономики к современным условиям ситуация как в целом по России, так и в крае начала стабилизироваться. Проводились мероприятия по достижению национальных целей, по выполнению национальных проектов, государственных программ, стратегических инициатив, поддержке инвестиций.

В течение отчетного периода в Норильске отмечается положительная тенденция основных показателей, характеризующих социально-экономическую ситуацию на территории города, динамика которой приведена в таблице:

Таблица 1

Динамика показателей социально-экономического развития

Показатель	Ед. изм.	2022 год	2023 год	Темп роста, %, (+/-)
Объем отгруженных товаров собственного производства (выполненных работ и услуг собственными силами)	млрд руб.	1 091,7	1 188,9	108,9
<i>удельный вес ЗФ ПАО «ГМК «Норильский никель» в общем объеме отгруженной продукции</i>	%	71,1	69,9	98,3
Объем отгруженных товаров собственного производства (выполненных работ и услуг собственными силами) по видам деятельности, относящимся к промышленной деятельности	млрд руб.	931,0	1 028,9	110,5
Объем реализации товаров и услуг для конечного потребителя, в т.ч.:	млрд руб.	89,8	99,0	110,2
<i>оборот розничной торговли</i>	<i>млрд руб.</i>	<i>54,6</i>	<i>59,5</i>	<i>109,0</i>
<i>оборот общественного питания</i>	<i>млрд руб.</i>	<i>7,7</i>	<i>8,6</i>	<i>111,7</i>
<i>объем платных услуг населению</i>	<i>млрд руб.</i>	<i>27,5</i>	<i>30,9</i>	<i>112,4</i>
Объем инвестиций в основной капитал	млрд руб.	215,6	243,3	112,8
Ввод в действие общей площади жилых домов	кв. м.	-	5 753,0	-
Средняя заработная плата работников крупных и средних организаций	руб.	157 056,8	163 553,3	104,1
Индекс потребительских цен по Красноярскому краю	%	112,1	107,8	- 4,3 п.п
Уровень регистрируемой безработицы (на конец периода)	%	0,2	0,2	100,0

По итогам 2023 года **объем отгруженных товаров собственного производства**, выполненных работ и услуг крупными и средними предприятиями города в денежном выражении составил 1 188,9 млрд руб., увеличившись к уровню прошлого года на 8,9% (2022 год – 1 091,7 млрд руб.).

Наибольший вклад в общий объем отгруженной продукции на территории обеспечивается ЗФ ПАО «ГМК «Норильский никель» (далее – градообразующее предприятие, Компания, «Норникель»), на долю которого приходится порядка 69,9% всего объема.

Таблица 2

**Объем отгруженных товаров собственного производства
(выполненных работ и услуг собственными силами)**

млн руб.

№ п/п	Наименование показателя	На 01.01.23 г.	Удельный вес, %	На 01.01.24 г.	Удельный вес, %	Темп роста, %
1	Всего отгружено товаров собственного производства (выполненных работ и услуг собственными силами), из них:*	1 091 663,1	100,0	1 188 858,6	100,0	108,9
1.1	Объем отгруженных товаров собственного производства, выполненных работ и услуг собственными силами по промышленным видам экономической деятельности:	931 026,4	85,3	1 028 894,0	86,5	110,5
-	<i>Обрабатывающие производства</i>	837 309,0	76,7	909 732,8	76,5	108,6
-	<i>Обеспечение электрической энергией, газом и паром; кондиционирование воздуха</i>
-	<i>Водоснабжение, водоотведение, организация сбора и утилизации отходов, деятельность по ликвидации загрязнений</i>
1.2	Объем отгруженных товаров собственного производства, выполненных работ и услуг собственными силами по прочим видам экономической деятельности:	159 193,5	14,6	158 227,0	13,3	99,4
-	<i>Строительство</i>	89 720,8	8,2	93 100,2	7,8	103,8
-	<i>Торговля оптовая и розничная; ремонт автотранспортных средств и мотоциклов</i>	9 759,4	0,9	3 321,2	0,3	34,0
-	<i>Транспортировка и хранение</i>	26 669,3	2,4	18 423,8	1,5	69,1
-	<i>Деятельность гостиниц и предприятий общественного питания</i>	2 702,5	0,3	2 883,8	0,3	106,7
-	<i>Деятельность в области информации и связи</i>	4 899,6	0,4	11 332,5	1,0	231,3
-	<i>Деятельность по операциям с недвижимым имуществом</i>	4 338,6	0,4	5 063,4	0,4	116,7
-	<i>Деятельность профессиональная, научная и техническая</i>	9 346,9	0,9	9 675,6	0,8	103,5
-	<i>Деятельность административная и сопутствующие дополнительные услуги</i>	3 337,4	0,3	5 403,4	0,5	161,9
-	<i>Государственное управление и обеспечение военной безопасности; социальное обеспечение</i>
-	<i>Образование</i>	1 011,5	0,1	1 083,4	0,1	107,1
-	<i>Деятельность в области здравоохранения и социальных услуг</i>	7 090,1	0,7	7 537,0	0,7	106,3
-	<i>Деятельность в области культуры, спорта, организации досуга и развлечений</i>	317,4	0,0	402,8	0,0	126,9
1.3	Прочие виды деятельности, в том числе ряды ОКВЭД (A,B,D,E,O,S)*	1 443,2	0,1	1 737,6	0,1	120,4

* Общая сумма включает в себя ряды ОКВЭД (A,B,E,I,S), данные по которым не публикуются Красноярскстатом в целях обеспечения конфиденциальности первичных статистических данных, полученных от организаций, в соответствии с Федеральным законом от 29.11.07 № 282-ФЗ (ст.4, п.5; ст.9, п.1).

Промышленное производство традиционно является основой развития города, и его доля в общем объеме отгруженной продукции составляет порядка 86,5%. В 2023 году объем отгруженной промышленной продукции в денежном выражении увеличился по сравнению с 2022 годом на 10,5% до 1 028,9 млрд руб.

Следует отметить, что результаты деятельности градообразующего предприятия, как одного из крупнейших экспортеров металлов, зависят от внешнеэкономической конъюнктуры – волатильности цен на цветные металлы, стоимости национальной валюты.

Таблица 3

Динамика цен на цветные и драгоценные металлы

Показатель	Ед. изм.	Среднегодовая цена		Темп роста, %
		2022 год	2023 год	
Медь	долл. / тонн	8 814	8 483	96,2
Никель	долл. / тонн	25 627	21 495	83,9
Золото	долл. / тр.ун.	1801	1 941	107,8
Платина	долл. / тр.ун.	961	964	100,3
Палладий	долл. / тр.ун.	2 108	1 331	63,1
<i>Справочно: - курс доллара США</i>	руб. / долл.	68,6	85,2	124,2

Состояние торговли определяется платежеспособным спросом, структурой потребительских предпочтений, инфляционной составляющей и имеет прямую зависимость от экономической ситуации в городе.

Объем реализации товаров и услуг для конечного потребителя в 2023 году составил 99,0 млрд руб., что на 10,2% выше показателя прошлого года (89,8 млрд руб.), в т.ч.:

– **оборот розничной торговли** составил 59,5 млрд руб., что на 9,0% выше уровня 2022 года – 54,6 млрд руб.;

– **оборот общественного питания** составил 8,6 млрд руб., что на 11,7% выше уровня 2022 года – 7,7 млрд руб.;

– **объем платных услуг, оказанных населению**, составил 30,9 млрд руб., что на 12,4% выше уровня предшествующего года – 27,5 млрд руб.

Объем инвестиций в основной капитал по итогам 2023 года составил 243,3 млрд рублей, что на 12,8% выше уровня 2022 года – 215,6 млрд руб.

Ввод в действие общей площади жилых домов за 2023 год составил 5 753 кв. м, жилой дом построен в рамках программы реновации жилья для специалистов, переехавших работать в северную столицу края, среди них – строители, инженеры, врачи и другие¹ (в 2022 году ввод жилых домов не производился).

Уровень заработной платы по крупным и средним организациям работников по итогам 2023 года составил – 163 553,3 руб., что на 4,1%, выше уровня 2022 года – 157 056,8 руб.

Инфляция на потребительском рынке Красноярского края (сводный индекс потребительских цен) за отчетный период сложилась на уровне 107,8%, по отношению к прошлому году снижение составило 4,3 п.п. (2022 г. – 112,1%).

Показатель **уровня регистрируемой безработицы** в 2023 составил 0,2%, что на уровне прошлого года.

¹ <http://www.krskstate.ru/press/news/0/news/111396>

II. Демография

По данным Управления Федеральной службы государственной статистики по Красноярскому краю, Республике Хакасия и Республике Тыва предварительная численность постоянного населения Норильска на 1 января 2024 года составила 177 427 человек, что составляет 101,1% по отношению к численности на начало 2023 года.

Рост численности населения по отношению к аналогичному периоду прошлого года составляет 1 961 чел., что связано с миграционным приростом населения (+1 101) и положительным естественным приростом (+860).

Численность постоянного населения, чел.

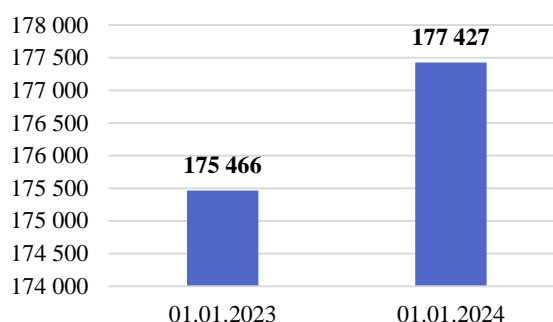


Таблица 4

Основные демографические показатели в городе

чел.

Наименование	2022 год	2023 год ²
Постоянное население на начало периода	175 806	175 466
Прибыло	11 089	...
Выбыло	12 262	...
<i>Миграционный прирост / отток населения</i>	<i>-1 173</i>	<i>1 101</i>
Родилось	1 876	...
Умерло	1 043	...
<i>Естественный прирост</i>	<i>833</i>	<i>860</i>
Численность населения на конец периода	175 466	177 427

Одним из процессов, оказывающих влияние на численность населения, является его высокая миграционная подвижность, что обусловлено рядом факторов, в числе которых, прежде всего, суровые природно-климатические условия, стремление жителей, выработавших северный трудовой стаж, переехать в климатически благоприятные для проживания регионы, а также отток выпускников старших классов в другие города с целью получения высшего образования. Вместе с тем, среди факторов, притягивающих на территорию мигрантов, стоит выделить, относительно высокий уровень доходов населения и низкий уровень безработицы в городе. Механическое движение населения за 2023 год характеризуется положительным сальдо, миграционный прирост составил 1 101 чел.

При этом в течение 2023 года на территории города Норильска продолжена государственная и региональная политика, включающая:

- выплаты материнского капитала при рождении первого, второго и последующих детей за счет средств федерального и регионального бюджетов;

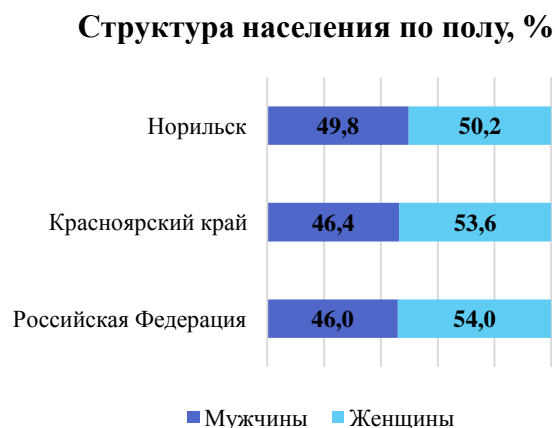
² (...) по данным Красноярскстата данные не приводятся. Информация на 01.01.2024 будет размещена на официальном сайте Красноярскстата, в соответствии с графиком выхода статистических работ не ранее 26.04.2024.

- улучшение жилищных условий в рамках реализации программ по обеспечению жильем молодых семей, поддержке многодетных семей;
- сохранение социальной и материальной помощи многодетным и малообеспеченным семьям.

Удельный вес населения в трудоспособном возрасте на 01.01.2023 составил порядка 69,0%, в возрасте моложе трудоспособного 21,0%, в возрасте старше трудоспособного – 10,0%.³



В городе Норильске мужское население составляет 49,8% от общей численности населения, при этом на территории Российской Федерации – 46,0%, на территории Красноярского края – 46,4%.



В рамках 4-х стороннего Соглашения от 20.02.2021 о взаимодействии и сотрудничестве между Министерством Российской Федерации по развитию Дальнего Востока и Арктики, Красноярским краем, муниципальным образованием город Норильск и ПАО «ГМК «Норильский Никель» предусмотрена реализация комплексных мер социально-экономического развития муниципального образования город Норильск на период до 2024 года и перспективу до 2035 года.

Одним из направлений в соглашении является продолжение реализации мероприятий по переселению граждан в благоприятные для проживания регионы РФ за счет средств федерального бюджета, консолидированного бюджета Красноярского края и средств ПАО «ГМК «Норильский Никель». Так, на 2023 год предусмотрено

³ Справочно:

- население в трудоспособном возрасте: мужчины в возрасте 16-61 лет, женщины – 16-56 лет;
- старше трудоспособного возраста: мужчины в возрасте 62 года и более, женщины – 57 лет и более;
- моложе трудоспособного возраста: мужчины и женщины в возрасте 0-15 лет.

финансирование в размере 1 185,7 млн руб. для предоставления социальных выплат для приобретения жилья 490 семьям (с учетом г. Дудинка).

За отчетный период в рамках реализации 4-х стороннего соглашения Управлением жилищного фонда Администрации города Норильска вручены свидетельства 231 семье норильчан (387 человек) на сумму 883 245,6 тыс. руб., из которых по состоянию на 01.01.2024 реализовано 228 свидетельств (382 человека) на сумму 870 060,9 тыс. руб. (срок реализации – 15.06.2024).

Средний размер социальной выплаты на 1 семью составил 3 823,7 тыс. руб. (в 2022 году средний размер на 1 семью составлял 2 891,5 тыс. руб.).

В целях замещения выбывающих с территории кадров и заполнения кадрового дефицита реализуется муниципальная программа «Приглашение специалистов, обладающих специальностями, являющимися дефицитными для муниципальных и иных учреждений муниципального образования город Норильск», в рамках которой, приглашенным специалистам предоставляется благоустроенное служебное жилье, выплачиваются материальная помощь на обустройство и стипендия гражданам из числа студентов, оплачиваются расходы, связанные с переездом, компенсируются расходы на оплату найма жилого помещения.

За отчетный период были направлены приглашения для работы на территории города 84 специалистам (36 чел. в сфере здравоохранения, 32 чел. в сфере общего и дошкольного образования, 8 чел. в сфере среднего профессионального и высшего образования, 6 чел. в сфере культуры, 2 чел. в сфере спорта). Прибыло и трудоустроилось 83 специалиста (1 специалист отрасли здравоохранения не прибыл на территорию города Норильска и не трудоустроился).

III. Рынок труда, занятость и безработица


Эффективность использования трудового потенциала продолжает быть одним из важнейших факторов социально-экономического развития территории.

По оценке 2023 года среднесписочная численность работников по полному кругу организаций (с учетом работников малого бизнеса и индивидуальных предпринимателей) составила 101 008 чел., увеличившись на 2,9% по отношению к 2022 году (98 157 чел.). Неизменно, наибольший удельный вес в структуре работающего населения занимают занятые на предприятиях Группы Компаний «Норникель».



По итогам 2023 года на крупных и средних предприятиях города осуществляли трудовую деятельность 85,2 тыс. чел. (2022 год – 83,7 тыс. чел.). Наибольшую долю в структуре занятых на крупных и средних предприятиях представляют работники организаций, осуществляющих деятельность в сфере промышленного производства, транспортировки и хранения, строительства.

Среднесписочная численность работников территории, включая индивидуальных предпринимателей, чел.



По состоянию на 01.01.2024 уровень зарегистрированной безработицы с начала года не изменился и составил – 0,2%.

Коэффициент напряженности на рынке труда на 01.01.2024 составил 0,05 чел. на 1 вакансию (01.01.2023 – 0,05 чел. на 1 вакансию). За 2023 год статус безработного гражданина получили 940 чел., что на 125 чел. меньше, чем в 2022 году.

Основные показатели, характеризующие состояние рынка труда, представлены в таблице.

Таблица 5

№ п/п	Наименование показателей	2022 год	2023 год	Откл., +/-	Темп роста, %
На начало отчетного периода					
1.	Численность ищущих работу незанятых трудовой деятельностью граждан, чел.	619	436	-183	70,4
1.1.	- из них безработных, чел.	373	270	-103	72,4
2.	Количество вакансий, ед.	7 123	6 885	-238	96,7
3.	Уровень зарегистрированной безработицы (к численности населения в трудоспособном возрасте), %	0,3	0,2	-0,1	x
4.	Коэффициент напряженности на рынке труда (число незанятых граждан на одну вакансию, в среднемесечном исчислении), чел.	0,14	0,05	-0,09	x
За отчетный период					
5.	Обратилось ищущих работу граждан, чел.	4 695	3 348	-1 347	71,3
5.1.	- из них незанятые трудовой деятельностью, чел.	2 686	2399	-287	89,3
6.	Признано безработными, чел.	1 065	940	-125	88,3
7.	Заявлено вакансий, ед.	15 262	15 031	-231	98,5
8.	Оказано содействие занятости - всего, чел.	4 264	2 982	-1 282	69,9
	<i>в том числе:</i>				
8.1.	Трудоустроено ищущих работу граждан, чел.	4 016	2 780	-1 236	69,2
8.2.	Направлено на профессиональное обучение, чел.	247	202	-45	81,8
8.2.1.	женщины, находящиеся в отпуске по уходу за ребенком до достижения им возраста трех лет, чел.	21	11	-10	52,4
8.2.2.	пенсионеры, стремящиеся возобновить трудовую деятельность, чел.	9	5	-4	55,6
8.2.3.	безработные, чел.	217	186	-31	85,7
8.3.	Оформлено на досрочную пенсию, чел.	1	0	-1	0,0

№ п/п	Наименование показателей	2022 год	2023 год	Откл., +/-	Темп роста, %
9.	Численность участников мероприятий активной политики занятости населения, чел.	1 370	1 364	-6	99,6
9.1.	Организация проведения оплачиваемых общественных работ, чел.	222	252	30	113,5
9.2.	Организация временного трудоустройства несовершеннолетних граждан в возрасте от 14 до 18 лет, в свободное от учебы время чел.	1 049	1 020	-29	97,2
9.3.	Организация временного трудоустройства безработных граждан, испытывающих трудности в поиске работы, безработных граждан в возрасте от 18 до 20 лет, имеющих среднее профессиональное образование и ищущих работу впервые, чел.	99	92	-7	92,9
На конец отчетного периода					
10.	Численность ищущих работу незанятых трудовой деятельностью граждан, чел.	436	377	-59	86,5
10.1.	из них безработных, чел.	270	292	22	108,1
11.	Количество вакансий, ед.	6 885	4 996	-1 889	72,6
12.	Уровень зарегистрированной безработицы (к численности населения в трудоспособном возрасте), %	0,2	0,2	0,0	x
13.	Коэффициент напряженности на рынке труда (число незанятых граждан на одну вакансию, в среднемесечном исчислении), чел.	0,05	0,05	0,0	x


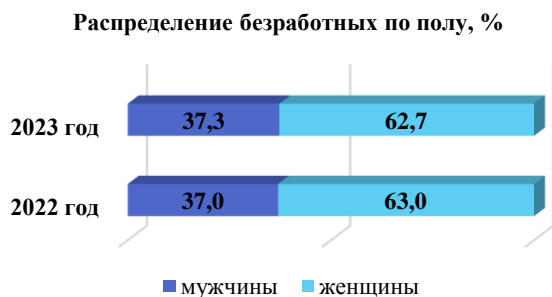
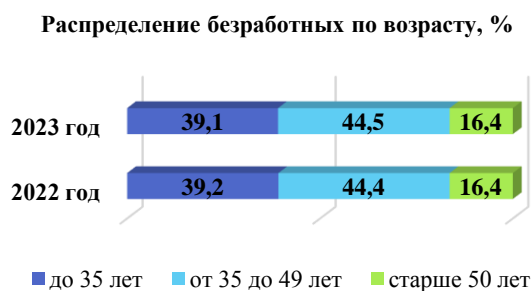
В течение года в КГКУ «Центр занятости населения города Норильска» (далее – КГКУ «ЦЗН») поступило 14,2 тыс. заявлений граждан о предоставлении государственных услуг.

За отчетный период было оказано содействие занятости 2 982 гражданам, в том числе:

- 2 780 человек трудоустроено;
- 202 человека направлены на профессиональное обучение и получение дополнительного профессионального образования (из них безработные граждане – 186 чел., женщины, находящиеся в отпуске по уходу за ребенком до достижения им возраста трех лет – 11 чел., пенсионеры, стремящиеся возобновить трудовую деятельность – 5 чел.).

Реализовать свои бизнес-проекты, при поддержке службы занятости, смогли 4 человека, в таких сферах деятельности как:

- кожаная мастерская;
- мастерская по ремонту и пошиву одежды;
- организация по оказанию услуг по ремонту помещений;
- проект по сдаче в аренду жилых помещений.



Спрос на рабочую силу по состоянию на 01.01.2024 составил 4 996 вакансий. Наиболее востребованные вакансии профессий рабочих, служащих и специалистов представлены в таблицах:

Таблица 6

№ п/п	Профессии рабочих	Кол-во вакансий, ед.
1	Водитель автомобиля (водитель автомобилей всех типов и грузоподъемностей), в т.ч. водитель автобуса	273
2	Охранник	198
3	Электромонтер по ремонту и обслуживанию электрооборудования	160
4	Повар	121
5	Слесарь аварийно-восстановительных работ	94
6	Рабочий сварочного производства	93
7	Слесарь по ремонту автомобилей	63
8	Плотник	50
9	Слесарь-сантехник	50
10	Продавец продовольственных товаров, непродовольственных товаров, кассир	44
11	Буфетчик, гардеробщик, гладильщик, горничная, грузчик, дворник, дорожный рабочий, кастелянша, комплектовщик, кондуктор, кухонный рабочий, машинист по стирке и ремонту спецодежды, мойщик посуды, подсобный рабочий, официант, приемосдатчик груза и багажа, рабочий по комплексному обслуживанию и ремонту зданий, санитарка (мойщица), сортировщик, сторож (вахтер), уборщик производственных и служебных помещений, уборщик территорий, упаковщик, фасовщица, швейцар и др.	589

Таблица 7

№ п/п	Профессии служащих, специалистов	Кол-во вакансий, ед.
1	Врач (анестезиолог-реаниматолог, акушер-гинеколог, аллерголог-иммунолог, детский уролог-андролог, кардиолог, невролог, онколог, отоларинголог, ортодонт детский, офтальмолог, патологоанатом, педиатр, психиатр, стоматолог, сурдолог-оториноларинголог, терапевт, травматолог-ортопед, ультразвуковой диагностики, хирург, физиотерапевт, эндокринолог, эндоскопист, рентгенолог, эпидемиолог и др.)	218
2	Медицинская сестра	87

№ п/п	Профессии служащих, специалистов	Кол-во вакансий, ед.
3	Младший инспектор отдела охраны	46
4	Воспитатель детского сада	38
5	Инженер, специалист по охране труда и промышленной безопасности (в т.ч. начальник отдела)	36
6	Учитель средней школы (математика, химия и биология, русский язык и литература, иностранный язык, история и обществознание, музыка, физика, география, ОБЖ, физическая культура и др.)	35
7	Инженер-программист	25
8	Бухгалтер (в т. ч. главный бухгалтер)	23
9	Специалист в области энергетики (главный энергетик, инженер, специалист, начальник участка, энергетик)	22
10	Специалист сферы строительства (главный инженер, специалист, инженер, начальник отдела, производитель работ (прораб))	21

Наибольший удельный вес занимают рабочие профессии – 60,4% (3 018 вакансий), на профессии служащих и специалистов приходится – 39,6% (1 978 вакансий) от общего спроса работодателей.

В 2023 году продолжена реализация постановления Правительства Российской Федерации от 13.03.2021 № 362 (ред. от 28.04.2023) «О государственной поддержке в 2023 году юридических лиц, включая некоммерческие организации, и индивидуальных предпринимателей в целях стимулирования занятости отдельных категорий граждан», в соответствии с которым предусмотрено возмещение Фондом пенсионного и социального страхования Российской Федерации работодателям затрат на выплату заработной платы при трудоустройстве отдельных категорий граждан.

Заявления с приложением свободных рабочих мест, на которые предполагается трудоустройство граждан, поступили в КГКУ «Центр занятости населения города Норильска» (далее – КГКУ «ЦЗН») от 9-ти работодателей территории:

1. МУП «Коммунальные объединенные системы»;
2. МУП «Расчетно-кассовый центр»;
3. ООО «ВИАЛЕКС»;
4. ООО «ИЛАН-Норильск»;
5. ООО «Луч»;
6. ООО «Нордритейл»;
7. ООО «Промышленная строительно-монтажная компания»;
8. ООО «СеверныйБыт»;
9. ООО «Частная охранная организация Айсберг».

Численность трудоустроенных граждан в рамках данной программы составила 107 чел.

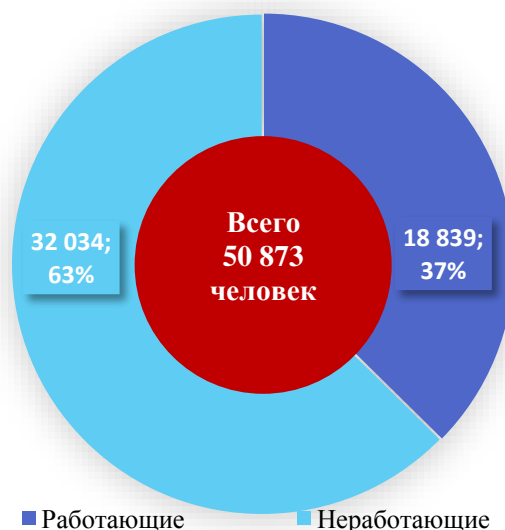
За 2023 год в рамках реализации постановления Правительства РФ от 15.12.2022 № 2309 «О реализации в 2023 году отдельных мероприятий, направленных на снижение напряженности на рынке труда», между КГКУ «ЦЗН» и работодателями города были заключены 5 договоров о совместной деятельности по организации проведения оплачиваемых общественных работ, в рамках которых организовано 56 временных рабочих мест по профессиям: кассир билетный по обслуживанию в летний период городских туалетных модулей, подсобный рабочий, дворник. На созданные рабочие места были трудоустроены 52 гражданина:

– в МУП «Коммунальные объединенные системы» – 14 чел.;

- у индивидуальных предпринимателей – 28 чел.;
- в ООО «Норвент» – 10 чел.

В рамках *федерального проекта «Содействие занятости»* осуществляется обучение определенных категорий граждан через подачу заявления в КГКУ «ЦЗН». Для реализации обучения граждан на территории определены 2 оператора ФГБОУ ВО РАНХиГС, ФГАОУ ВО «Национальный исследовательский Томский государственный университет». По состоянию на 01.01.2024 подано 463 заявки, из которых к обучению приступили 173 гражданина. Средства местному бюджету в рамках проекта не выделяются.

**Численность пенсионеров состоящих в
Управлении пенсионного фонда
по состоянию на 01.01.2024 (чел.)
(с учетом ТДНМР)**



IV. Уровень доходов

Материальное благосостояние является одним из ключевых элементов, определяющих качество жизни, его финансовой основой. Уровень жизни населения является одним из важнейших социальных индикаторов и зависит во многом от величины заработной платы, которая, в том числе определяется политикой органов власти и частных компаний.

Таблица 8

Среднемесячная заработная плата отдельных категорий работников

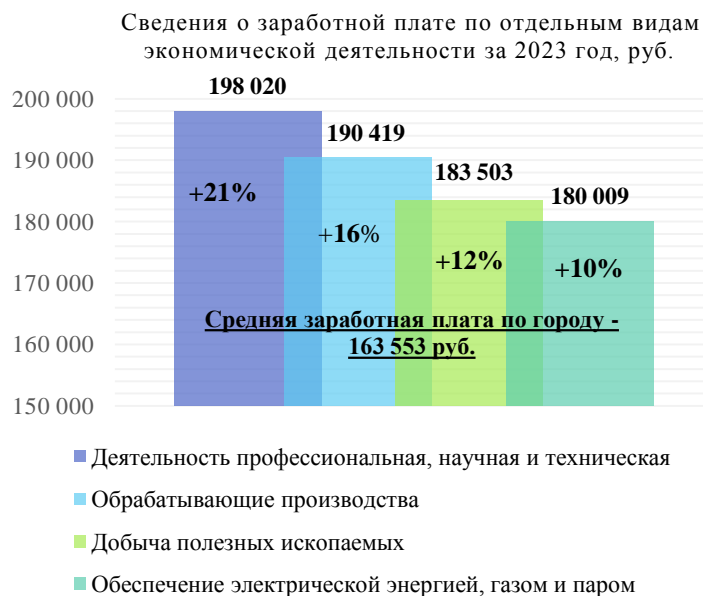
руб.

Наименование показателя	2022 год	2023 год	Темп роста, 2023 к 2022, %
Среднемесячная заработная плата работников крупных и средних организаций города, руб.	157 056,8	163 553,3	104,1
Компании «Норникель»	196 823,9	196 856,6	100,0
Бюджетной сферы	101 587,0	115 141,0	113,3

За 2023 года средняя заработная плата работающих в крупных и средних организациях составила 163 553 руб., что на 4,1% выше уровня 2022 года⁴.

⁴ В I квартале 2022 года произошла выплата единовременного дополнительного вознаграждения на основном предприятии города в размере ежемесячной базовой заработной платы, но не менее 50 000 руб. каждому сотруднику.

Лидерство по уровню оплаты труда сохраняется за такими видами экономической деятельности как профессиональная, научная и техническая деятельность, обрабатывающие производства, добыча полезных ископаемых, обеспечение электрической энергией, газом и паром. Уровень среднемесячной заработной платы работников таких отраслей превышает средние значения по городу на 10-21%.



Среднемесячная заработная плата работников, финансируемых за счет средств местного бюджета, за 2023 год составила 115 141 руб., что на 13,3% выше показателя предшествующего года (101 587 руб.).

Основными мероприятиями органов местного самоуправления в части оплаты труда работников бюджетной сферы в муниципальном образовании город Норильск в 2023 году являются: реализация Указов Президента Российской Федерации по повышению оплаты труда отдельным категориям работников бюджетной сферы (далее соответственно – Указы, «указные» категории работников), обеспечение уровня оплаты труда низкокатегорированных работников на уровне не ниже минимального размера оплаты труда, а также индексация оплаты труда.

Указы Президента Российской Федерации

Особенностью политики в области оплаты труда работников бюджетной сферы, проводимой в стране с 2012 года, является повышение уровня заработной платы отдельных категорий работников образовательных, медицинских учреждений, работников учреждений культуры и социальных работников в рамках реализации Указов более высокими темпами по сравнению с остальными категориями работников бюджетной сферы с сохранением достигнутых соотношений их средней заработной платы к целевым показателям.

По итогам 2023 года все целевые показатели по уровню заработной платы отдельных категорий работников муниципальных учреждений муниципального образования город Норильск, доведенные ведомственными министерствами Красноярского края, выполнены.

Индексация оплаты труда

Опережающий рост уровня оплаты труда работников, в отношении которых реализуются Указы, и работников, заработная плата которых увеличивается пропорционально увеличению минимального размера оплаты труда (далее – МРОТ), как отмечено в основных направлениях бюджетной и налоговой политики Краснояр-

ского края на 2024 год и плановый период 2025-2026 годов, обуславливает «дисбаланс» в размерах оплаты труда работников, не относящихся к обозначенным категориям.

Для нивелирования сложившихся диспропорций в Красноярском крае было реализовано решение об индексации заработной платы работников бюджетной сферы Красноярского края, в том числе муниципального образования город Норильск, с 01.07.2023 на 6,3%, вместо запланированного с 01.10.2023 на 5,5%, которое обеспечило аналогичный размер повышения заработной платы в соответствии с ростом МРОТ в 2023 году и позволило не расширить контингент работников бюджетной сферы, получающих заработную плату на минимальном уровне.

Обеспечение уровня оплаты труда низкокатегорированных работников на уровне не ниже минимального размера оплаты труда (осуществление доплаты до региональной выплаты, минимального размера оплаты труда)

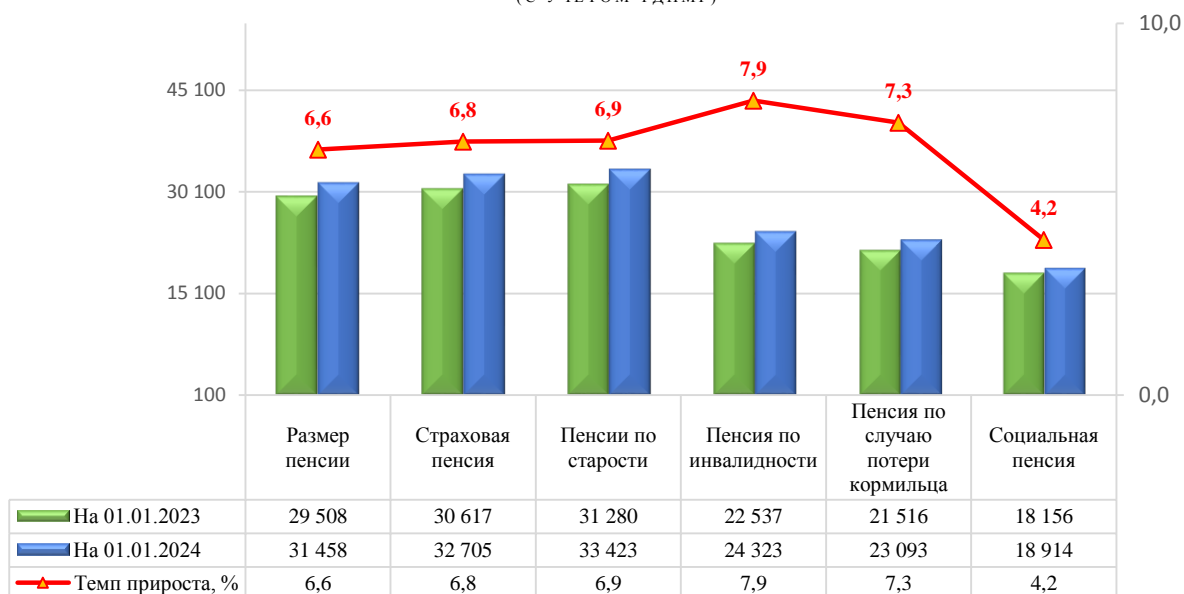
На повышение уровня оплаты труда работников также повлияли решения по ускоренному повышению МРОТ, установленному Федеральным законом от 19.06.2000 № 82-ФЗ, а также позиция Конституционного суда Российской Федерации о начислении на МРОТ районного коэффициента и процентных надбавок за работу в особых климатических условиях (постановление Конституционного суда РФ от 07.12.2017 №38-П).

С 01.01.2024 размер МРОТ составил 19 242 руб., что на 18,5% или 3 000 рублей выше аналогичного показателя, установленного с 01.01.2023 (16 242 руб.). С учетом районного коэффициента (1,8) и полного размера процентной надбавки за работу в особых климатических условиях (80%) размер МРОТ для муниципального образования город Норильск с 01.01.2024 составляет 50 029,2 руб. (с 01.01.2023 – 42 229 руб.).

Кроме того, в соответствии с Законом Красноярского края от 29.10.2009 №9-3864 «О системах оплаты труда работников краевых государственных учреждений» (далее – Закон) для муниципального образования город Норильск установлен уровень заработной платы в целях расчета региональной выплаты (с 01.01.2023 – 42 230 руб., с 01.01.2024 – 50 030 руб.). Региональная выплата для работника рассчитывается как разница между размером заработной платы, установленным в Законе и месячной заработной платой конкретного работника при полностью отработанной норме рабочего времени и выполненной норме труда (трудовых обязанностей).

Немаловажную роль в структуре доходов населения играет пенсионное обеспечение. Средний размер пенсии в городе по состоянию на 01.01.2024 составил 31 458 руб., увеличившись на 1 950 руб. (+6,6%) в сравнении с аналогичным периодом прошлого года (29 508 руб.).

ДИНАМИКА СРЕДНЕГО РАЗМЕРА ПЕНСИИ
(С УЧЕТОМ ТДНМР)



Рост пенсии в отчетном периоде обусловлен:

- индексацией пенсий с 01.01.2023 – увеличение страховых пенсий, в том числе фиксированной выплаты неработающим пенсионерам на 4,8%;
- индексацией социальных пенсий с 01.04.2023 на 3,3%.

Величина прожиточного минимума (далее – ВПМ), установленная постановлением Правительства Красноярского Края на 2023 год для трудоспособного населения составила – 24 549 руб., для пенсионеров, проживающих на территории города Норильска – 19 369 руб. Средний размер пенсии, сложившийся на 01.01.2024, превысил установленную ВПМ в 1,6 раза.

V. Финансовое состояние территории

Общая сумма налоговых и неналоговых платежей, поступивших в консолидированный бюджет края за 2023 год составила 75 668,2 млн руб., что на 20,8% (19 914,8 млн руб.) ниже уровня прошлого года – 95 583,0 млн руб.

Таблица 9

Налоги, сборы и иные обязательные платежи, собираемые в консолидированный бюджет края

Наименование показателя	млн руб.			
	На 01.01.2023	На 01.01.2024	Темп прироста/снижения (%)	Абс. откл. (+/-)
Налоги, сборы и иные обязательные платежи, всего (без переходящих остатков), в т.ч. перечислено в:	95 583,0	75 668,2	-20,8	-19 914,8
- краевой бюджет	79 076,6	54 847,8 ⁵	-30,6	- 24 228,8

⁵ За 2023 год в сравнении с 2022 года снижение фактического исполнения налогов, сборов и иных обязательных платежей краевого бюджета, обусловлено прекращением действия консолидированных групп налогоплательщиков (далее – КГН) с 01.01.2023 и введением временного порядка централизованного распределения налога на прибыль бывших участников КГН.

Наименование показателя	На 01.01.2023	На 01.01.2024	Темп прироста/снижения (%)	Абс. откл. (+/-)
Удельный вес, %	82,7%	72,5%		
- городской бюджет (без безвозмездных перечислений)	16 506,4	20 820,4	26,1	4 314,0
Удельный вес, %	17,3%	27,5%		

Исполнение налогов, сборов и иных обязательных платежей городского бюджета (без безвозмездных перечислений) за 2023 год составило 20 820,4 млн. руб.

Из общей суммы собранных поступлений в краевой бюджет перечислено 72,5% (54 847,8 млн руб.), в городской бюджет перечислено 27,5% (20 820,4 млн руб.).

По итогам 2023 года фактические доходы бюджета города составили 31 923,2 млн руб., в том числе поступления по налоговым и неналоговым доходам – 20 820,4 млн руб. (65,2% от всех доходов).

В структуре налоговых и неналоговых доходов наибольший удельный вес занимают налоговые доходы – 84,5%. На неналоговые доходы приходится 15,5%.

Основная часть налоговых поступлений формируется за счет налога на прибыль организаций – 49,5% и налога на доходы физических лиц – 44,3%.

Снижение налоговых и неналоговых поступлений в течение отчетного периода в сравнении с 2022 годом наблюдается по следующим платежам⁶:

– **единый налог на вмененный доход для отдельных видов деятельности** за 2023 год составил отрицательный результат (-5,1 млн руб.). Увеличение возвратов относительно 2022 года (-3,3 млн руб.) связано с возвратами переплат налогоплательщикам за прошлые периоды в связи с прекращением действия данной системы налогообложения с 01.01.2021;

– **налог на имущество физических лиц** – 60,9 млн руб., или 102,5 % плановых значений. Относительно 2022 года наблюдается незначительное снижение поступлений на 2,3%, что обусловлено введением с 01.01.2023 единого налогового счета (далее – ЕНС), единого налогового платежа (далее – ЕНП) и возвратами налога в течение 2023 года на ЕНС в счет уплаты иных налоговых платежей;

– поступление **единого сельскохозяйственного налога** в местный бюджет составило 0,3 млн руб., что на 77,4% меньше плана. Уменьшение поступлений на 76,4% по сравнению с 2022 годом обусловлено отсутствием платежей в 1 полугодии 2023 года от налогоплательщика (в результате возникновения переплаты по налогу за 2022 год);



⁶ Причины отклонений (по источникам, темп роста фактического поступления которых в 2023 году по сравнению с фактическими поступлениями в 2022 году составляет более 110% или менее 100%)

– поступления **налога, взимаемого в связи с применением патентной системы налогообложения** составили 29,3 млн руб. или 31,4% планового значения и снизились на 64,8% в сравнении с 2022 годом в результате введения с 01.01.2023 ЕНП и ЕНС, возвратов налога в течение 2023 года на ЕНС в счет уплаты иных налоговых платежей, увеличения количества плательщиков, уменьшивших сумму налога на сумму уплаченных страховых взносов, а также увеличения количества индивидуальных предпринимателей, применяющих патентную систему налогообложения с налоговой ставкой 0%;

– поступления **земельного налога** – 16,3 млн руб. или 88,3% планового значения, в сравнении с 2022 годом поступления сократились на 11,6%. Снижение **налога с организаций** на 34,4% в сравнении с прошлым годом обусловлено введением с 01.01.2023 ЕНС и ЕНП, возвратами налога в течение 2023 года на ЕНС в счет уплаты иных налоговых платежей и увеличением суммы предоставленных льгот по земельному налогу, по **налогу с физических лиц** наблюдается рост на 29,6%, связанный с увеличением количества налогоплательщиков, зарегистрировавших права собственности на земельные участки и которым предъявлен налог к уплате;

– **налог, взимаемый с налогоплательщиков, выбравших в качестве объекта налогообложения доходы:** за 2023 год поступления налога составили 659,2 млн руб., что на 19,4% меньше плана. По сравнению с 2022 годом поступления налога снизилось на 6,1%, в основном за счет введения с 01.01.2023 ЕНС и ЕНП и возвратами налога в течение 2023 года на ЕНС в счет уплаты иных налоговых платежей, а также уменьшением налогоплательщиками – индивидуальными предпринимателями, не производящими выплаты и иные вознаграждения физическим лицам, сумм исчисленного налога на сумму страховых взносов на обязательное пенсионное страхование и обязательное медицинское страхование без ограничения;

– **государственная пошлина** составила 47,7 млн руб. или 88,3% планового показателя, относительно 2022 года меньше на 37,6%. Уменьшение обусловлено в основном, прекращением с 01.01.2023 поступлений в местный бюджет государственной пошлины за выдачу органом местного самоуправления городского округа специального разрешения на движение по автомобильным дорогам транспортных средств, осуществляющих перевозки опасных, тяжеловесных и (или) крупногабаритных грузов, в связи с внесением изменений в Федеральный закон от 08.11.2007 № 257-ФЗ «Об автомобильных дорогах и о дорожной деятельности в Российской Федерации и о внесении изменений в отдельные законодательные акты Российской Федерации», уменьшением обращений за совершением нотариальных действий и выдачей разрешений на установку рекламной конструкции, уменьшением обращений в суды общей юрисдикции и мировым судьям, кроме этого снизились поступления государственной пошлины, в отношении уплаты которой судом выдан исполнительный документ, в т.ч. в связи с изменением законодательства (с 01.01.2023 по 31.08.2023 уплата указанной госпошлины осуществлялась в качестве единого налогового платежа);

– **доходы от продажи материальных и нематериальных активов** – 94,7 млн руб. или 118,7% плановых назначений. Уменьшение поступлений относительно 2022 года – 36,3% в том числе:

➤ **доходы от реализации имущества, находящегося в государственной и муниципальной собственности** – 109,1% от плана в сумме 69,0 млн руб., что на 49,4%

меньше поступлений прошлого года. Снижение обусловлено в основном оплатой задолженности прошлых лет и досрочным погашением платежей по договорам купли-продажи в 2022 году в большем объеме в рамках реализации Федерального закона 159-ФЗ, а также реализацией в 2022 году большего количества объектов муниципальной собственности с большей стоимостью, в соответствии с местной программой приватизации имущества муниципального образования город Норильск на 2023 год, утвержденной решением Норильского городского Совета депутатов от 25.10.2022 № 2/6-25 (далее – Местная программа приватизации);

➤ *средства от распоряжения и реализации выморочного имущества, обращенного в собственность городских округов* в сумме 2,2 млн руб. или 109,1% плановых значений. Данная сумма образовалась из поступления средств от реализации имущества (квартиры) двух физических лиц;

➤ *доходы от продажи земельных участков, находящихся в государственной и муниципальной собственности* – 23,6 млн руб. или 157,7% плановых значений. Рост доходов на 89,4% по сравнению с 2022 годом обусловлен, в основном, выкупом в 2023 году пяти земельных участков значительной стоимостью на общую сумму 5,0 млн руб. и реализацией в 2023 году, в соответствии с Местной программой приватизации, двух земельных участков значительной стоимостью на общую сумму 10 млн руб.

Несмотря на снижение вышеуказанных налоговых и неналоговых поступлений в отчетном периоде, наблюдается и положительная динамика доходов городского бюджета в сравнении с 2022 годом по следующим платежам:

– *налог на прибыль организаций* – 8 717,6 млн руб. или 122,9% планового показателя. Высокое исполнение по сравнению с прошлым годом (156,9%) сложилось за счет уплаты налога на прибыль организаций бывшими участниками КГН в рамках введенного на федеральном уровне временного механизма распределения налога между субъектами РФ (80% от общей суммы уплаченного налога распределяется между субъектами РФ по нормативам, установленным федеральным законом о федеральном бюджете, субъектом также установлены дифференцированные нормативы отчислений для местных бюджетов), произведенной в 2023 году доплаты налога основным налогоплательщиком в соответствии с декларацией за 2022 год (в 2022 году – уменьшение налога по итогам 2021 года), кроме этого рост поступлений произошел в результате увеличения платежей по налогу отдельных налогоплательщиков, в том числе в связи с доплатами по итогам 2022 года;

– *налог на доходы физических лиц* составил 7 788,7 млн руб., что на 4,4% выше плановых значений. В сравнении с 2022 годом, поступления увеличились на 15,7% в том числе:

➤ *налог на доходы физических лиц с доходов, источником которых является налоговый агент, за исключением доходов, в отношении которых исчисление и уплата налога осуществляются в соответствии со статьями 227, 227.1 и 228 Налогового кодекса Российской Федерации, а также доходов от долевого участия в организации, полученных в виде дивидендов* – 6 718,6 млн руб. или 103,8% планового значения и больше поступлений 2022 года на 8,5%;

➤ *налог на доходы физических лиц с доходов, полученных от осуществления деятельности физическими лицами, зарегистрированными в качестве индивидуаль-*

ных предпринимателей, нотариусов, занимающихся частной практикой, адвокатов, учредивших адвокатские кабинеты, и других лиц, занимающихся частной практикой в соответствии со статьей 227 Налогового кодекса Российской Федерации составил отрицательный результат (-5 млн руб.). Отрицательное значение поступлений и снижение поступлений относительно 2022 года (15,5 млн руб.) обусловлено введением с 01.01.2023 ЕНС и ЕНП и произведенными в течение 2023 года возвратами налога на ЕНС в счет уплаты иных налоговых платежей, уменьшением авансовых платежей, объемов продаж, а также уменьшением количества налогоплательщиков, представляющих налоговые декларации по форме 3-НДФЛ, в связи с переходом на иные режимы налогообложения, снятием с учета физических лиц в качестве индивидуальных предпринимателей;

➤ *налог на доходы физических лиц с доходов, полученных физическими лицами в соответствии со статьей 228 Налогового кодекса Российской Федерации – 37,6 млн руб., что составило 112,3% планового значения. Поступления относительно 2022 года выше на 80,3%. Рост поступлений связан с увеличением доходов, полученных физическими лицами, в том числе от реализации имущества, согласно представленным декларациям (форма 3-НДФЛ);*

➤ *налог на доходы физических лиц в виде фиксированных авансовых платежей с доходов, полученных физическими лицами, являющимися иностранными гражданами – 8,2 млн руб., что ниже плановых значений на 16,5%. Поступления относительно 2022 года составили 102,2%;*

➤ *налог на доходы физических лиц в части суммы налога, превышающей 650 000 рублей, относящейся к части налоговой базы, превышающей 5 000 000 рублей составил 306,4 млн руб. или 93,1% планового значения. Снижение поступлений относительно 2022 года произошло в связи с введением с 2023 года нового кода бюджетной классификации – налог на доходы физических лиц в отношении доходов от долевого участия в организации, полученных в виде дивидендов (в части суммы налога, превышающей 650 000 рублей) и отражением соответствующих поступлений по данному коду;*

➤ *налог на доходы физических лиц в отношении доходов от долевого участия в организации, полученных в виде дивидендов (в части суммы налога, не превышающей 650 000 рублей) – 19,0 млн руб. или 78,9% планового значения. Поступления в 2023 году связаны с введением с 2023 года данного кода бюджетной классификации;*

➤ *налог на доходы физических лиц в отношении доходов от долевого участия в организации, полученных в виде дивидендов (в части суммы налога, превышающей 650 000 рублей) составил 703,7 млн руб., что на 23,9% больше плановых значений. Поступления в 2023 году связаны с введением с 2023 года данного кода бюджетной классификации, а также с увеличением доходов физических лиц от долевого участия в организации, полученных в виде дивидендов, в 2023 году;*

– *налог, взимаемый с налогоплательщиков, выбравших в качестве объекта налогообложения доходы, уменьшенные на величину расходов составил 217,7 млн руб. или 91,6% плановых значений и 108,6% относительно прошлого года;*

– *акцизы по подакцизным товарам (продукции), производимым на территории Российской Федерации за 2023 год составили 105,9% планового значения и увеличились на 5,9% относительно фактического исполнения за предыдущий год до 63,3 млн руб.;*

– **доходы от использования имущества, находящегося в государственной и муниципальной собственности** поступившие в бюджет муниципального образования город Норильск за 2023 год, составили 1 257,0 млн руб. или 115,1% планового значения и выше поступлений за 2022 год на 12,3% в том числе:

➤ *доходы, получаемые в виде арендной платы за земельные участки, государственная собственность на которые не разграничена и которые расположены в границах городских округов (муниципальных округов / сельских поселений и межселенных территорий муниципальных районов), а также средства от продажи права на заключение договоров аренды указанных земельных участков* – 946,4 млн руб. или 117,8% планового значения. Увеличение поступлений относительно фактического исполнения за 2022 года на 16,6% связано с увеличением платежей ПАО «ГМК «Норильский никель» (+ 39,6 млн руб., в основном, в связи с заключением новых договоров аренды земельных участков, а также изменением кадастровой стоимости земель), ООО «Норильский обеспечивающий комплекс» (+60,6 млн руб. в связи с изменением кадастровой стоимости земель), а также прочие юридические лица, индивидуальные предприниматели и физические лица (+ 34,8 млн руб. в связи с увеличением сумм, поступивших в счет погашения задолженности прошлых лет, изменением кадастровой стоимости земель и заключением новых договоров аренды земельных участков – 319 договоров);

➤ *доходы, получаемые в виде арендной платы за земли после разграничения государственной собственности на землю, а также средства от продажи права на заключение договоров аренды указанных земельных участков (за исключением земельных участков бюджетных и автономных учреждений)* – 2,2 млн руб. или 22,9% планового назначения. Увеличение поступлений относительно фактического исполнения за 2022 год на 4%;

➤ *доходы от сдачи в аренду имущества, находящегося в оперативном управлении органов государственной власти, органов местного самоуправления, государственных внебюджетных фондов и созданных ими учреждений (за исключением имущества бюджетных и автономных учреждений)* – 1,5 млн руб. или 99% планового значения. Увеличение поступлений относительно 2022 года на 18,7% обусловлено, в основном, заключением договора аренды с ИП Катющик Т.А. от 12.09.2022. Оплата по договору в 2022 году составила 0,1 млн руб., в 2023 году – 0,3 млн руб.;

➤ *доходы от сдачи в аренду имущества, составляющего государственную (муниципальную) казну (за исключением земельных участков)* – 130,4 млн руб. или 105,2% планового показателя. Увеличение относительно фактических поступлений за 2022 год на 7,1%;

➤ *плата по соглашениям об установлении сервитута, в отношении земельных участков, находящихся в государственной или муниципальной собственности* – 1,1 млн руб. или 99,0% от плановых значений. Увеличение относительно фактических поступлений за 2022 года на 30,0% обусловлено, в основном, заключением новых соглашений об установлении сервитута;

➤ *платежи от государственных и муниципальных унитарных предприятий* составили 1,2 млн руб. или 100% плановых значений. Поступления обусловлены перечислением части прибыли за 2022 год по результатам финансово-хозяйственной деятельности муниципальных унитарных предприятий муниципального

образования город Норильск, в 2022 год поступления по данному коду отсутствовали;

➤ *прочие доходы от использования имущества и прав, находящихся в государственной и муниципальной собственности* – 174,1 млн руб. или 109,5% планового назначения. Снижение поступлений по сравнению с прошлым годом на 4,3% связано, в основном, за счет поступления в июне 2022 года оплаты по договору о комплексном развитии незастроенной территории (ЗФ ПАО «ГМК «Норильский никель» 70 млн руб.);

– *плата за негативное воздействие на окружающую среду* – фактическое исполнение платежей за 2023 год составило 895,5 млн руб. или 99,0% от планового показателя. Рост фактических поступлений за 2023 год по сравнению с поступлениями за 2022 год на 8,9%;

– *доход от оказания платных услуг (работ) и компенсация затрат государства* – 75,8 млн руб., что на 42,0% больше планового значения и на 3,2% больше доходов по сравнению с 2022 годом;

– *штрафы, санкции, возмещение ущерба* – 893,3 млн руб. или 107,5% плановых значений. Рост поступлений по данному виду дохода по сравнению с 2022 года на 4,4%;

– поступления *прочих* за 2023 год *неналоговых доходов* составили 8,3 млн руб. Данные поступления являются невыясненными платежами;

– *платежи, уплачиваемые в целях возмещения вреда, причиняемого автомобильным дорогам местного значения транспортными средствами, осуществляющими перевозки тяжеловесных и (или) крупногабаритных грузов* составили 832,5 млн руб. или 105,7% от плана и 106,8% от поступлений прошлого года.

Безвозмездные перечисления

Безвозмездные поступления от других бюджетов бюджетной системы Российской Федерации за 2023 год составили 9 823,9 млн руб. или 100,7% от утвержденного планового назначения отчетного года в том числе:

➤ субсидии бюджетам бюджетной системы Российской Федерации (межбюджетные субсидии) – 820,5 млн руб. или 91,4% плановых значений;

➤ субвенции бюджетам бюджетной системы Российской Федерации – 8 752,4 млн руб. или 101,6% плановых значений;

➤ иные межбюджетные трансферты – 251,0 млн руб. или 102,3% плановых значений.

Увеличение безвозмездных перечислений из краевого бюджета за отчетный год относительно 2022 года на 0,7% произошло, в основном, за счет увеличения поступлений субвенций на обеспечение образовательного процесса и иных межбюджетных трансфертов в конце 2023 года.

Вместе с тем, произошло снижение *доходов бюджетов бюджетной системы Российской Федерации от возврата остатков субсидий, субвенций и иных межбюджетных трансфертов, имеющих целевое назначение, прошлых лет* – исполнение составило 100,2 млн руб. или 91,8 %, уменьшение относительно плановых назначений произошло в результате возврата автономными учреждениями остатков субсидий прошлых лет в конце 2023 года;

Безвозмездные поступления от негосударственных организаций за 2023

год составили 1 239,6 млн руб. или 101,2% от плана, увеличение за счет поступления в конце года от ПАО «ГМК «Норильский никель» средств по договору пожертвования в целях обеспечения мероприятий по сохранению и развитию регулярных перевозок пассажиров и багажа автомобильным транспортом в муниципальном образовании город Норильск;

Наблюдается отрицательное сальдо *возвратов остатков субсидий, субвенций и иных межбюджетных трансфертов, имеющих целевое назначение, прошлых лет* – 60,9 млн руб., или 103,0% от плана, увеличение суммы возвратов произошло, в основном, за счет возвратов субсидии на сохранение устойчивости зданий перспективного жилищного фонда, а также субвенций на обеспечение деятельности административно-управленческого и учебно-вспомогательного персонала в образовательных учреждениях, в конце года.

Таблица 10

Структура доходов и расходов городского бюджета

млн руб.

№ п/п	Наименование показателя	На 01.01.2023		на 01.01.2024		Темп роста, %
		Факт поступления	Уд. вес, %	Факт поступления	Уд. вес, %	
1.	Доходы бюджета – всего в том числе:	26 648,9	100,0	31 923,2	100,0	119,8
1.1.	Налоговые и неналоговые доходы, из них:	16 506,4	61,9	20 820,4	65,2	126,1
	- налоговые доходы	13 486,5	50,6	17 595,8	55,1	130,5
	- неналоговые доходы	3 019,9	11,3	3 224,6	10,1	106,8
1.2.	Безвозмездные поступления	10 142,5	38,1	11 102,8	34,8	109,5
2.	Расходы бюджета по отраслям экономики – всего в том числе:	29 815,8	100,0	33 714,2	100,0	113,1
2.1.	Образование	12 905,2	43,3	14 143,7	42,0	109,6
2.2.	Жилищно-коммунальное хозяйство	5 254,4	17,6	6 577,6	19,5	125,2
2.3.	Национальная безопасность и правоохранительная деятельность	639,7	2,1	967,1	2,9	151,2
2.4.	Охрана окружающей среды	283,3	1,0	244,9	0,7	86,4
2.5.	Культура, кинематография	1 058,5	3,6	1 265,8	3,8	119,6
2.6.	Средства массовой информации	120,2	0,4	130,2	0,4	108,3
2.7.	Физическая культура и спорт	1 267,9	4,3	1 281,5	3,8	101,1
2.8.	Социальная политика	697,3	2,3	880,5	2,6	126,3
2.9.	Национальная экономика	4 494,4	15,1	5 276,4	15,7	117,4
2.10.	Общегосударственные вопросы	3 094,9	10,3	2 946,5	8,6	95,2

VI. Инвестиции

Перспективы инвестиционного развития города определяются в большей части производственной стратегией развития градообразующего предприятия, развитием частного бизнеса, а также реализацией мероприятий *Комплексного плана социально-экономического развития муниципального образования город Норильск до 2035 года*, утвержденного распоряжением Правительства Российской Федерации от 10.12.2021 № 3528-р. (далее – Комплексный план).

В условиях санкционных экономических и финансовых ограничений растет значимость реализуемых на территории инвестиционных проектов. Создание условий для стабильной работы бизнеса и появление новых рабочих мест, повышение

качества предоставления услуг населению через объекты инфраструктуры, улучшение качественной структуры жилья и условий проживания граждан – все это будет способствовать дальнейшему росту экономики и притоку инвестиций.

По итогам 2023 года объем *инвестиций в основной капитал по «чистым» видам экономической деятельности по организациям, не относящимся к субъектам малого предпринимательства*, составил – 243,3 млрд руб.

Таблица 11

Инвестиции в основной капитал по «чистым» видам экономической деятельности по организациям, не относящимся к субъектам малого предпринимательства

млн руб.

Вид деятельности по ОКВЭД 2	Код ОКВЭД	2022 год	2023 год	Темп прироста / снижения (%) ⁷
Всего по обследуемым видам экономической деятельности	101.АГ	215 571,9	243 334,6	12,9
- добыча полезных ископаемых	В	10 724,3	18 578,9	73,2
- обрабатывающие производства	С	158 520,2	179 437,1	13,2
- обеспечение электрической энергией, газом и паром; кондиционирование воздуха	Д	14 364,0	18 550,6	29,1
- водоснабжение; водоотведение, организация сбора и утилизации отходов, деятельность по ликвидации загрязнений	Е	407,1	783,9	92,5
- строительство	Ф	4 526,0	3 662,0	-19,1
- торговля оптовая и розничная; ремонт автотранспортных средств и мотоциклов	Г	2 663,8	3 391,4	27,3
- транспортировка и хранение	Н	17 387,6	11 057,3	-36,4
- деятельность гостиниц и предприятий общественного питания	И	1 371,1	2 087,9	52,3
- деятельность в области информации и связи	Ж	888,3	450,4	-49,3
- деятельность финансовая и страховая	К
- деятельность по операциям с недвижимым имуществом	Л	24,5	1 413,2	5 674,2
- деятельность профессиональная, научная и техническая	М	2 056,3	1 885,0	-8,3
- деятельность административная и сопутствующие дополнительные услуги	О	111,3	225,3	102,5
- государственное управление и обеспечение военной безопасности; социальное обеспечение	П	1 011,3	655,9	-35,1
- образование	Р	444,7	504,0	13,3
- деятельность в области здравоохранения и социальных услуг	С	771,8	444,6	-42,4
- деятельность в области культуры, спорта, организации досуга и развлечений	Т	293,2	191,4	-34,7
- предоставление прочих видов услуг	У	0,0	0,0	-

(...) - данные Красноярскстат не публикуются в целях обеспечения конфиденциальности первичных статистических данных, полученных от организаций, в соответствии с Федеральным законом от 29.11.2007 № 282-ФЗ «Об официальном статистическом учете и системе государственной статистики в Российской Федерации» (ст. 4 п.5; ст. 9 п.1).

⁷ Красноярскстат не приводит пояснения о причинах изменения показателя.

В общем объёме инвестиций преимущественная доля – это капитальные вложения ПАО «ГМК «Норильский никель» в рамках реализации его производственной стратегии.

1. Инвестиционные проекты по разработке рудников, направленные на поддержание и увеличение добычи руды – это модернизация 5 рудников, и реализация проекта «Южный кластер», в который входят Норильская обогатительная фабрика, карьер, шахта рудника «Заполярный», а также хвостохранилища. Реализация проектов сможет обеспечить добычу руды до 24-26 млн тонн к 2025 году.

2. Перерабатывающий проект – модернизация Талнахской обогатительной фабрики, перерабатывающей богатые, медистые и вкрапленные руды Октябрьского и Талнахского месторождений. Проект включает в себя три этапа, из которых на сегодняшний день уже реализовано два. Планируется, что результатом реализации третьего этапа станет увеличение мощности фабрики с 10,2 млн тонн до 18 млн тонн в год.

Также в части промышленного производства на территории ведется реализация масштабных проектов компании «Русская платина». Так, дочернее общество группы компаний «Русская платина» – ООО «Черногорская ГРК» является пользователем участка недр Черногорского медно-никелевого месторождения Норильск-1, содержащего металлы платиновой группы и цветные металлы, расположенного в 15 километрах юго-восточнее Норильска. В рамках проекта планируется строительство карьера и обогатительной фабрики с необходимой сопутствующей инфраструктурой.

3. Экологические проекты. Вслед за закрытием старейшего металлургического производства на территории – Никелевого завода, на территории продолжается реализация масштабного экологического проекта – «Серная программа 2.0». Так, 25 октября 2023 года Норникель запустил первый этап Серной программы в опытно-промышленную эксплуатацию на Надеждинском металлургическом заводе. Для запуска данной программы компания провела частичную реконфигурацию металлургического производства, построила сложный технологический комплекс по утилизации диоксида серы (SO₂) и необходимую инфраструктуру.

В настоящее время выбросы диоксида серы металлургическими заводами Норильска составляют около 1,8 млн тонн в год. Поэтапный ввод построенного комплекса на Надеждинском металлургическом заводе в полномасштабную эксплуатацию позволит выполнить требования законодательства по снижению в 2024 году совокупного объема выбросов загрязняющих веществ в Норильске не менее, чем на 20%. В течение 2025 года выбросы диоксида серы предприятиями города снизятся на 45% от уровня 2015 года.⁸

Объем инвестиций «Норникеля» в Серную программу уже составил более 180 млрд рублей. Эти затраты носят исключительно экологический характер.⁹

4. Комплексный план. Значительные инвестиционные вложения в инфраструктуру города до 2035 года (120 млрд рублей, в том числе 81 млрд рублей за счет внебюджетных средств) привлечены в рамках заключенного 20.02.2021 4-х стороннего соглашения о взаимодействии и сотрудничестве между Министерством РФ по развитию Дальнего Востока и Арктики, Красноярским краем, МО город Норильск и

⁸ <http://www.krskstate.ru/press/news/0/news/110331>

⁹ <https://nornickel.ru/news-and-media/press-releases-and-news/glava-soveta-federatsii-valentina-matvienko-otsenila-renovatsiyu-norilsk/>

ПАО «ГМК «Норильский Никель» на реализацию мероприятий Комплексного плана. Более подробно реализация мероприятий Комплексного плана приведена в разделе VII «Комплексное социально-экономическое развитие города Норильска».

5. Инвестиционные проекты, реализуемые резидентами Арктической зоны Российской Федерации.

Государственная поддержка малого и среднего предпринимательства на территории города осуществляется в рамках Федерального закона от 13.07.2020 № 193-ФЗ «О государственной поддержке предпринимательской деятельности в Арктической зоне Российской Федерации». У индивидуальных предпринимателей или юридических лиц (коммерческих организаций) (далее – предприниматели), имеющих статус резидента Арктической зоны Российской Федерации, есть возможность воспользоваться мерами государственной поддержки, так называемыми «арктическими льготами».

Комплекс мер поддержки предлагает возможность инвесторам (резидентам Арктической зоны Российской Федерации) пользоваться налоговыми и административными преференциями. В частности, резиденты могут рассчитывать на снижение налогов и страховых взносов, субсидирование процентной ставки по кредитам, беспощинный ввоз оборудования и вывоз продукции на экспорт, упрощение процедуры получения земельных участков, сокращение сроков выдачи разрешительной документации.

В рамках реализации инвестиционных проектов резидентов Арктической зоны Российской Федерации по состоянию на 01.01.2024 в Норильске статус резидентов Арктической зоны Российской Федерации получили 25 субъектов малого и среднего предпринимательства в сферах: туризм, производство стройматериалов, утилизация твердых коммунальных отходов, торговля.

Также, в целях развития туристического потенциала территории, в рамках подписанного на Красноярском экономическом форуме соглашения (между Правительством Красноярского края, компании «Норникель» и «Васта Дискавери») реализуется проект «Затундра», центром которого станет туристическая деревня «Бухта Канчуль», расположенная на территории, относящейся к Таймырскому Долгано-Ненецкому муниципальному району. В настоящее время реализована и введена в эксплуатацию первая фаза парк-отеля «Нералах», состоящая из нескольких домов (местимость до 4-х человек), летнего ресторана, туристической и необходимой инженерной инфраструктуры, территория включает водные и пешие туристические маршруты. Кроме того, в районе озер Лама и Мелкое планируется построить несколько кемпингов на 600 номеров. Эти объекты будут связаны водным транспортом. Туристическую инфраструктуру создадут за пределами государственного природного заповедника «Путоранский», комплекс станет удобной отправной точкой для его посещения. При этом, планируется строительство автомобильной дороги от р-на Талнах до оз. Мелкое, для обеспечения транспортной доступности.

VII. Комплексное социально-экономическое развитие города Норильска

На территории **20.02.2021** было заключено **4-х стороннее соглашение** о взаимодействии и сотрудничестве между Министерством Российской Федерации по

развитию Дальнего Востока и Арктики, Красноярским краем, муниципальным образованием город Норильск и ПАО «ГМК «Норильский Никель».

Соглашением предусмотрена реализация комплексных мер социально-экономического развития муниципального образования город Норильск на период до 2024 года и перспективу до 2035 года. Финансирование осуществляется за счет средств федерального бюджета, консолидированного бюджета Красноярского края и средств ПАО «ГМК «Норильский Никель». Кроме того, Соглашением обозначено рассмотрение возможности обеспечения совместного финансирования мероприятий комплексного развития города после 2025 года.

В результате совместно проведенной работы всех заинтересованных лиц по Соглашению и в целях реализации мероприятий Соглашения в декабре 2021 года распоряжением Правительства Российской Федерации был утвержден Комплексный план социально-экономического развития муниципального образования город Норильск до 2035 года (далее – КП).

По основным направлениям КП была проведена следующая работа:

1. Реновация жилищного фонда муниципального образования город Норильск:

1.1. Ликвидация (демонтаж) аварийного и подлежащего признанию аварийным жилищного фонда.

В 2023 году были запланированы работы по расселению 2 аварийных домов:

- Шахтерская, 9 – работы ведутся, срок выполнения до 31.03.2024;
- Московская, 31 – работы ведутся, срок выполнения до 31.12.2024.

1.2. Строительство (реконструкция) многоэтажных жилых домов в Центральном районе города Норильска с благоустройством района застройки (2 МКД: ул. 50 лет Октября, д.д.2В, 2Б) (финансирование за счет средств ПАО «ГМК «Норильский Никель»).

На строительство 2-х 9-ти этажных жилых домов, расположенных по адресу: ул. 50 лет Октября, д.д.2В, 2Б, предусмотрены внебюджетные средства до 2024 года.

В рамках данного мероприятия выполнены работы по разработке проектно-сметной документации, устройству вводного коллектора с камерой переключения, наращиванию свай, произведено временное подключение объекта к электрическим сетям, смонтированы два башенных крана.

Подрядчик продолжает выполнение строительно-монтажных работ (устройство монолитных перекрытий, стен и опалубки, монтаж внутренних сетей, кладку внутренних стен из газобетонных блоков), срок окончания работ – декабрь 2024 года.

1.3. Строительство (реконструкция) многоэтажных жилых домов в жилом образовании Оганер (финансирование за счет средств федерального бюджета, консолидированного бюджета Красноярского края и средств ПАО «ГМК «Норильский Никель»).

Между ПАО «ГМК «Норильский никель» и Администрацией города Норильска заключен договор о комплексном развитии незастроенной территории, включающий в себя строительство жилых многоэтажных домов, детского сада (на 270 мест), общеобразовательной школы (на 1100 мест) и элементы благоустройства территории, сроком на 8 лет.

В рамках данного мероприятия выполнен демонтаж 10 недостроенных 9-ти этажных домов.

В настоящий момент выполнены следующие работы:

– в части строительства **3-х одно-подъездных** и **5-ти трех-подъездных** многоэтажных жилых домов, расположенных в жилом образовании Оганер – завершены инженерно-геологические изыскания, получено разрешение на строительство коллектора.

На государственную экспертизу направлена проектная документация по 8 домам, школе и детскому саду. В 1 квартале 2024 года планируется приступить к выполнению земляных работ под устройство коммуникационного коллектора (за счет внебюджетных средств);

– в части строительства **2-х многоэтажных жилых домов (1 одно-подъездный и 1 трех-подъездный)**, расположенных в жилом образовании Оганер – ведется подготовка документации на проектирование для проведения торгов в 2024 году (за счет бюджетных средств).

Весь проект комплексного развития территории планируется закончить в 2029 году.

1.4. Строительство (реконструкция) малоэтажных, среднеэтажных жилых домов в Центральном районе и районе Талнах (финансирование за счет средств федерального бюджета, консолидированного бюджета Красноярского края и средств ПАО «ГМК «Норильский Никель»).

В отчетном периоде на объектах выполнено:

– за счет бюджетных средств:

- **Лауреатов, 56; Лауреатов, 58; Спортивная, 4; Спортивная, 6** – по всем объектам получены положительные заключения государственной экспертизы и разрешения на строительство, выполняются строительно-монтажные работы, окончание – декабрь 2024 года;

- **Пионерская, 8; Нансена, 6; Диксона, 2** – выполнены изыскательские работы, ведется работа по разработке проектов, по ул. Диксона, 2 также выполнены работы по археологической разведке по обследованию земельного участка. Строительство запланировано на 2024-2025 годы;

- **Бауманская, 31** – выполнены работы по проведению археологической разведки по обследованию земельного участка, заключен договор на разработку проектно-сметной документации, срок окончания работ 01.07.2024.

– за счет внебюджетных средств:

- **Павлова, 23** – завершен демонтаж ростверка, произведена обратная засыпка котлована щебнем, завершено испытание грунтов, выполнено устройство свайного поля, монолитного железобетонного ростверка, подрядчик выполняет монтаж металлоконструкций каркаса и лестничных маршей на уровне 6-го этажа, монтаж конструкций лифтовых шахт, бетонирование монолитных перекрытий 2 этажа;

- **Кирова, 7/10** – завершен демонтаж недостроенной секции здания, бетонирование плиты под монтаж каркаса, подрядчик выполняет монтаж металлоконструкций каркаса и лестничных маршей на уровне 6-го этажа, монтаж конструкций лифтовых шахт, бетонирование монолитных перекрытий 3 и 4 этажей;

- **Лауреатов, 29, 31** – завершен демонтаж ростверков, отсыпка и планировка подполья, произведена обратная засыпка котлована щебнем, установлены сваи для испытания грунтов. Вместе с тем, работы приостановлены в связи с растеплением

грунтов. На заседании Штаба по оперативному управлению реализацией мероприятий Комплексного плана при Главе города Норильска (протокол от 07.02.2024 № 1-КП) принято решение о нецелесообразности строительства на данных земельных участках, строительство планировалось завершить в конце 2024 года.

1.5. Строительство (реконструкция) и капитальный ремонт домов («сталинской» постройки) в Центральном районе города Норильска (капитальный ремонт 1 МКД «сталинской» постройки по адресу: ул. Кирова, 11; строительство 2 МКД по адресу Комсомольская, 20; Богдана Хмельницкого, 14 и Павлова, 8) (финансирование за счет средств федерального бюджета, консолидированного бюджета Красноярского края и средств ПАО «ГМК «Норильский Никель»).

- **Богдана Хмельницкого, 14 и Павлова, 8** – выполнен демонтаж зданий. В связи с крайней недостаточностью площади земельного участка в соответствии с действующими нормами градостроительного проектирования было принято решение по объединению данных земельных участков и размещению на объединенном участке **одного многоквартирного дома**. Получено положительное заключение государственной экспертизы от 26.01.2024 на комплекс работ по инженерным изысканиям и проектно-сметной документации на строительство данного МКД;

- **Кирова, 11** – выполнены изыскательские работы и первый этап обследования здания, по результатам которого выявлена возможность сохранения МКД, для чего необходимо было провести более детальное обследование, ведутся работы по разработке проектной документации, срок окончания – 31.10.2024;

- **Комсомольская, 20** – заключен договор от 04.10.2023 на проведение комплекса инженерных изысканий и разработке проектно-сметной документации с обеспечением положительного заключения государственной экспертизы, срок завершения данного этапа работ 25.04.2025.

2. Переселение граждан, проживающих в городе Норильске, в районы с благоприятными природными и социально-экономическими условиями (финансирование за счет средств федерального бюджета, консолидированного бюджета Красноярского края и средств ПАО «ГМК «Норильский Никель»).

На 2023 год с учетом г. Дудинка предусмотрено финансирование в размере 1 185,7 млн руб. (средства краевого бюджета – 118,6 млн руб., средства федерального бюджета – 237,1 млн руб., средства ПАО «ГМК «Норильский Никель» – 830,0 млн руб.).

За отчетный период Управлением жилищного фонда Администрации города Норильска вручены свидетельства 231 семье норильчан (387 человек) на сумму 883245,6 тыс. руб., из которых по состоянию на 01.01.2024 реализовано 228 свидетельств (382 человека) на сумму 870 060,9 тыс. руб. (срок реализации – 15.06.2024).

3. Модернизация жилищно-коммунального хозяйства, восстановление его инженерной и коммунальной инфраструктуры:

3.1. Термостабилизация грунтов под многоквартирными домами и социальными объектами (бурение температурных скважин, ПСД и мероприятия по термостабилизации) (финансирование за счет средств федерального бюджета, консолидированного бюджета Красноярского края и средств ПАО «ГМК «Норильский Никель»).

В 2022 году была разработана проектно-сметная документация на 4 многоквартирных дома (Ленинский, 47, Ленинский, 37, Ленинский, 43, Ленинский, 48).

В 2023 году заключен договор на выполнение строительно-монтажных работ на объекте по пр. Ленинский, 47, работы по термостабилизации грунтов под многоквартирным домом выполнены.

По остальным объектам (Ленинский, 37, Ленинский, 43, Ленинский, 48) работы запланированы на 2024 год.

3.2. Реконструкция, капитальный ремонт (модернизация) коллекторного хозяйства (финансирование за счет средств федерального бюджета, консолидированного бюджета Красноярского края и средств ПАО «ГМК «Норильский Никель»).

3.2.1. По состоянию на 01.01.2024 выполнены следующие работы на объектах коллекторного хозяйства:

– по ул. **Московской** (участок от ул. Ленинский до ул. Мира) – строительно-монтажные работы выполнены (за счет бюджетных средств);

– по ул. **Московской, 3, корпус 1** – строительно-монтажные работы выполнены (за счет бюджетных средств);

– от камеры **СК4** до ул. **Озерная, 31** (жилое образование **Оганер**) – проектно-изыскательские работы выполнены, положительное заключение результатов инженерных изысканий и проектной документации будет получено в 2024 году (за счет бюджетных средств);

– по ул. **Талнахская, Лауреатов, Бауманская, Набережная Урванцева** – в 2023 году были запланированы работы по разработке ПСД, работы выполнены, получены положительные заключения государственной экспертизы (за счет бюджетных средств);

– по ул. **Мира; ул. Ленинградская; ул. Комсомольская** – завершены работы по обследованию сооружений, комплексным инженерным изысканиям, разработке проектной документации, по ул. **Мира** заключен договор (20.10.2023) на выполнение строительно-монтажных работ, подрядная организация приступила к работам (подготовлена строительная площадка, смонтирована пешеходная галерея, ведутся работы по строительству временных инженерных сетей), по ул. **Ленинградская и Комсомольская** получено положительное заключение на проектно-сметную документацию на капитальный ремонт коллекторов (за счет внебюджетных средств).

3.2.2. По капитальному ремонту инженерной инфраструктуры в связи со строительством (реконструкцией) малоэтажных жилых домов **на существующих фундаментах** города Норильска с благоустройством района застройки (за счет бюджетных средств):

– ростверки по ул. **Лауреатов, 29; Лауреатов, 83; Павлова, 23; Кирова, 7/10** – выполнен полный комплекс работ по всем объектам.

4. Развитие социальной инфраструктуры территории:

4.1. Разработка архитектурной концепции, ПСД и строительство здания общеобразовательной организации со спортивным сооружением закрытого типа в городе Норильске на 1100 мест (финансирование за счет средств ПАО «ГМК «Норильский никель»).

4.2. Строительство здания дошкольного образовательного учреждения в жилом образовании Оганер города Норильска на 270 мест (финансирование за счет средств ПАО «ГМК «Норильский никель»).

Мероприятия осуществляются в рамках заключенного между ПАО «ГМК «Норильский никель» и Администрацией города Норильска договора о комплексном развитии территории.

В рамках мероприятий были определены земельные участки под строительство **школы** в г. Норильске и здания **дошкольного образовательного учреждения** в жилом образовании **Оганер**.

В настоящий момент в полном объеме завершены инженерные изыскания, проектная документация по 8 домам, **школе** и **детскому саду** направлена на государственную экспертизу.

В 1 квартале 2024 года планируется приступить к выполнению земляных работ под устройство коммуникационного коллектора.

4.3. Реконструкция здания, расположенного по адресу: город Норильск, район Кайеркан, ул. Первомайская, д. 4, для размещения в нем дошкольного образовательного учреждения на 236 мест (финансирование за счет средств ПАО «ГМК «Норильский никель»).

Подрядчик выполнил работы по вертикальной планировке строительной площадки, замене оконных блоков, демонтажу внутренних перегородок и усилению перекрытий здания, устройству кровли, кладке стен из газобетонных блоков, утеплению фасада здания, устройству проемов для прохода коммуникаций через перекрытия.

На текущий момент выполняются работы по штукатурке стен и колонн здания, монтажу инженерных систем, устройству элементов вентилируемого фасада.

Срок завершения работ по реконструкции здания – 2025 год.

4.4. Строительство поликлиники в городе Норильске мощностью 1000 посещений в смену (финансирование за счет средств ПАО «ГМК «Норильский никель»).

В рамках мероприятия определен земельный участок для строительства в р-не Талнах, согласовано штатное расписание поликлиники, подготовлены предварительные поэтажные планы здания.

Министерством здравоохранения Красноярского края согласовано решение по оптимизации площади здания. Здание планируется построить 6-этажным.

На градостроительном Совете города Норильска одобрен представленный архитектурный проект с учетом предложения предусмотреть возможность входа в здание поликлиники с планировочной отметки земли в теплую часть тамбура с последующей организацией подъема на уровень первого этажа с помощью механических подъемников и лестничных клеток.

В отчетном периоде выполнены работы по инженерным изысканиям и разработке 5 разделов проектной документации, получено положительное заключение государственной экспертизы.

В настоящий момент продолжаются работы по проектированию.

5. Обеспечение безопасности на территории муниципального образования город Норильск:

5.1. Разработка проектно-сметной документации для строительства нового водозабора на реке Норильская (финансирование за счет средств ПАО «ГМК «Норильский никель»).

5.2. Строительство нового водозабора на р. Норильская (в случае отсутствия возможности удовлетворения потребности в воде за счет подземных источников (финансирование за счет средств ПАО «ГМК «Норильский никель»).

Выполнены работы по гидрологическим наблюдениям, обследованию существующих водозаборных сооружений, разработаны и утверждены основные технические решения по проекту.

Заключен договор на выполнение проектно-изыскательских работ для дальнейшего строительства нового водозаборного сооружения, завершение разработки ПСД и комплексных инженерных изысканий планируется в сентябре 2024 года, рабочей документации – в декабре 2024 года.

К выполнению строительно-монтажных работ планируется приступить в IV квартале 2025 года, срок завершения – 2028 год.

VIII. Реализация Указа Президента РФ от 7 мая 2018 года № 204 «О национальных целях и стратегических задачах развития Российской Федерации на период до 2024 года»

Основные приоритеты сформулированы в Указах Президента Российской Федерации от 07.05.2018 № 204 «О национальных целях и стратегических задачах развития Российской Федерации на период до 2024 года», от 21.07.2020 № 474 «О национальных целях развития Российской Федерации на период до 2030 года», в соответствии с национальными целями разработаны и утверждены 13 национальных проектов по направлениям:

- здравоохранение;
- образование;
- демография;
- культура;
- безопасные и качественные автомобильные дороги;
- жилье и городская среда;
- экология;
- наука и университеты;
- малое и среднее предпринимательство и поддержка индивидуальной предпринимательской инициативы;
- цифровая экономика Российской Федерации;
- производительность труда;
- международная кооперация и экспорт;
- туризм и индустрия гостеприимства.

Кроме того, в рамках национальных целей развития РФ утверждены «Комплексный план модернизации и расширения магистральной инфраструктуры на период до 2024 года» и комплексная программа «Развитие техники, технологий и научных исследований в области использования атомной энергии в Российской Федерации на период до 2024 года».

Федеральные органы исполнительной власти сформировали паспорта федеральных проектов, которые вошли в состав национальных проектов. В свою очередь, Правительством Красноярского края разработаны и утверждены паспорта региональных проектов.

В 2023 году город Норильск принимал участие в реализации 9 национальных проектов (в 2022 году – в 8 проектах), из которых:

– 6 проектов – с предусмотренным объемом финансирования **351,2 млн руб.** из бюджетных источников, за 2023 год освоено **350,6** млн руб. (исполнение 99,8%);

– 2 проекта – без финансирования;

– 1 проект – за счет средств ПАО «ГМК «Норильский никель» и краевого бюджета.

Таблица 12

№ п/п	Наименование национального проекта	2023 год	
		План, млн руб.	Исполнение, млн руб.
1	«Здравоохранение»	11,2	11,2
2	«Демография»	257,4	257,4
3	«Культура»	0,2	0,2
4	«Безопасные и качественные автомобильные дороги»	0,5	0,5
5	«Жилье и городская среда»	75,5	75,0
6	«Образование»	6,4	6,3
7	«Малое и среднее предпринимательство и поддержка индивидуальной предпринимательской инициативы»	без финансирования	
8	«Производительность труда»		
Итого:		351,2	350,6
<i>Справочно:</i>			
9	«Экология», в т.ч.:		
9.1.	ПАО «ГМК «Норильский никель»	117 399,7	-
9.2.	Краевой бюджет	4,2	-

1. Национальный проект «Здравоохранение»

В 2023 году в рамках национального проекта за счет средств федерального и краевого бюджетов израсходовано **11,2 млн руб.**, в том числе:

– в рамках *федерального проекта «Борьба с сердечно-сосудистыми заболеваниями»* – 4,6 млн руб. на закупку навигационной нейрохирургической ультразвуковой системы в КГБУЗ «Норильская межрайонная больница №1»;

– в рамках *федерального проекта «Борьба с онкологическими заболеваниями»* – 5,7 млн руб. на приобретение видеогастроскопа и видеоколоноскопа в КГБУЗ «Норильская межрайонная больница №1»;

– в рамках *федерального проекта «Модернизация первичного звена здравоохранения»* – 0,9 млн руб. на приобретение в КГБУЗ «Норильская поликлиника №1» стерилизатора для инструментов; устройства для неинвазивного измерения параметров сердечно-сосудистой системы; регистратора/анализатора амбулаторного для длительного электрокардиографического мониторинга).

2. Национальный проект «Демография»

2.1. В рамках национального проекта:

Территориальным отделением краевого государственного казенного учреждения «Управление социальной защиты населения» по городу Норильску Красноярского края за отчетный период осуществлялось:

– предоставление, доставка и пересылка ежемесячной денежной выплаты на ребенка в возрасте от 1,5 до 3 лет, которому временно не предоставлено место в государственной (муниципальной) образовательной организации, реализующей основную образовательную программу дошкольного образования. Размер выплаты в 2023 году – 4 109 руб. По состоянию на 01.01.2024 выплаты получили 9 чел. на сумму 0,4 млн руб.;

– предоставление, доставка и пересылка ежемесячной денежной выплаты, назначаемой в случае рождения 3-го ребенка или последующих детей до достижения ребенком возраста 3-х лет. Размер выплаты с 01.01.2023 – 23 490 руб. По состоянию на 01.01.2024 предоставлено выплат на 863 ребенка на сумму 222,1 млн руб.;

– единовременное пособие при рождении одновременно двух и более детей с учетом расходов на доставку и пересылку. Размер пособия в 2023 году – 114 542 руб. По состоянию на 01.01.2024 пособие получили 18 чел. (на каждого ребенка – 36 выплат) на сумму 4,2 млн руб.;

– предоставление, доставка и пересылка краевого материнского (семейного) капитала. Право на получение краевого материнского капитала имеют женщины, родившие (усыновившие) третьего ребенка или последующих детей, начиная с 1 июля 2011 года; мужчины, являющиеся единственными усыновителями третьего ребенка или последующих детей, если решение суда об усыновлении вступило в законную силу, начиная с 1 июля 2011 года. Размер краевого материнского капитала в 2023 году – 167 724 руб. По состоянию на 01.01.2024 сертификат оформили 362 чел., распорядились средствами сертификата 1 236 чел. на сумму 30,7 млн руб.

Общий объем выплаченных средств составил **257,4 млн руб.**

В 2023 году произошли следующие изменения:

– полномочия по осуществлению ежемесячных выплат в связи с **рождением первого ребенка** переданы в Фонд пенсионного и социального страхования Российской Федерации, вследствие чего реализация данных выплат с 2023 года осуществляется не в рамках национального проекта;

– ежемесячные денежные выплаты на ребенка в возрасте **от 3 до 7 лет** – реализация данных выплат осуществляется не в рамках национального проекта.

2.2. В рамках *федерального проекта «Содействие занятости»* осуществляется обучение определенных категорий граждан через подачу заявления в КГКУ «Центр занятости населения города Норильска». Для реализации обучения граждан на территории были определены 2 оператора ФГБОУ ВО «Российская академия народного хозяйства и государственной службы при Президенте Российской Федерации», ФГАОУ ВО «Национальный исследовательский Томский государственный университет». По состоянию на 01.01.2024 подано 463 заявки, из которых к обучению приступили 173 гражданина. Средства местному бюджету в рамках проекта не выделяются.

2.3. В рамках *федерального проекта «Формирование системы мотивации граждан к здоровому образу жизни, включая здоровое питание и отказ от вредных*

привычек» на территории МО город Норильск 31.03.2021 утверждена межведомственная муниципальная программа «Укрепление общественного здоровья» на 2021-2024 годы, реализация которой направлена на:

- создание действенной системы межведомственного взаимодействия, способствующей сохранению и улучшению состояния здоровья населения муниципального образования город Норильск;
- улучшение демографической ситуации, снижение заболеваемости детей и взрослых;
- привлечение жителей города к занятиям физической культурой и спортом;
- создание информационного пространства в сфере здоровьесбережения и пропаганды здорового образа жизни среди жителей, а также повышение уровня знаний населения о здоровом образе жизни.

2.4. В рамках *федерального проекта «Создание для всех категорий и групп населения условий для занятий физической культурой и спортом, массовым спортом, в том числе повышение уровня обеспеченности населения объектами спорта, а также подготовка спортивного резерва. (Спорт – норма жизни)»* заключено Соглашение между министерством спорта Красноярского края и Администрацией города Норильск от 24.03.2020, согласно которому к 2024 году необходимо достигнуть следующих целевых показателей:

- доля детей и молодежи, систематически занимающихся физической культурой и спортом – 90,8% (в 2023 году – 90,7%);
- доля граждан среднего возраста, систематически занимающихся физической культурой и спортом – 35,5% (в 2023 году – 32,0%);
- доля граждан старшего возраста, систематически занимающихся физической культурой и спортом – 13,1% (в 2023 году – 11,5%);
- уровень обеспеченности граждан спортивными сооружениями – 34% (в 2023 году – 32,58%);
- доля занимающихся по программам спортивной подготовки – 100% (в 2023 году – 90,1%).

По состоянию на 01.01.2024 значения фактических показателей по территории в соответствии с формой мониторинга проекта, направляемой в министерство спорта Красноярского края, составили:

- число граждан, прошедших тестирование Всероссийского физкультурно-спортивного комплекса «Готов к труду и обороне» (ГТО) – 922 чел.;
- число граждан, получивших знак «Готов к труду и обороне» (ГТО) – 781 чел.;
- численность занимающихся физической культурой и спортом (от 3 лет до 79 лет) – 85 574 чел.;
- единовременная пропускная способность спортивных сооружений, приспособленных для занятий физической культурой и спортом – 6 860 чел.

3. Национальный проект «Культура»

В рамках *федерального проекта «Создание условий для реализации творческого потенциала нации» («Творческие люди»)* в 2023 году было предусмотрено финансирование в размере **0,2 млн руб.** на поддержку творческих фестивалей и конкурсов, в том числе для детей и молодежи. В 2023 году был заключен контракт на

пошив и поставку танцевальной обуви для Оганерской детской школы искусств, по состоянию на 01.01.2024 услуги выполнены, оплата произведена в полном объеме.

Также, в рамках данного федерального проекта за отчетный период прошли обучение в КГАУ ДПО «Красноярский краевой научно-учебный центр кадров культуры» 27 руководителей и сотрудников учреждений культуры (дистанционно).

4. Национальный проект «Безопасные и качественные автомобильные дороги»

По итогам заявочной кампании в рамках *федерального проекта «Безопасность дорожного движения»* для территории в 2023 году предусматривалось бюджетное финансирование в размере **0,5 млн руб.** на следующие направления:

- приобретение электронных стендов с изображением схем безопасного движения (5 ед.);
- приобретение оборудования, позволяющего в игровой форме формировать навыки безопасного поведения на дороге (2 ед.).

По состоянию на 01.01.2024 денежные средства освоены в полном объеме.

5. Национальный проект «Жилье и городская среда»

В рамках *федерального проекта «Формирование комфортной городской среды»* для территории в 2023 году было предусмотрено бюджетное финансирование в размере **75,5 млн руб.**, в том числе:

- федеральный бюджет – 62,8 млн руб.;
- краевой бюджет – 3,3 млн руб.;
- местный бюджет – 7,9 млн руб.

А также средства заинтересованных лиц в размере 1,5 млн руб.

По состоянию на 01.01.2024 исполнение составило **75,0 млн руб.** или 99,3% от плана, работы выполнены в полном объеме, а именно:

1. Благоустройство 2 дворовых территорий многоквартирных домов.

На реализацию данного направления израсходовано 20,5 млн руб. (97,4% от плана), из них:

- федеральный бюджет – 15,1 млн руб.;
- краевой бюджет – 0,8 млн руб.;
- местный бюджет – 3,1 млн руб.;
- средства заинтересованных лиц – 1,5 млн руб.

Неполное кассовое исполнение обусловлено экономией по факту заключенного муниципального контракта.

Формирование перечня дворовых территорий многоквартирных домов для благоустройства произведено при непосредственном участии граждан.

Таблица 13

Адресный перечень дворовых территорий

№ п/п	Адрес	Виды работ					
		Асфальтировка, кв.м.		Установка светильников, шт.	Установка скамеек, шт.	Установка урн, шт.	Оборудование детских, спортивных площадок, шт.
		дворовой территории	проездов				
район Талнах							

№ п/п	Адрес	Виды работ					
		Асфальтировка, кв.м.		Установка светильников, шт.	Установка скамеек, шт.	Установка урн, шт.	Оборудование детских, спортивных площадок, шт.
		дворовой территории	проездов				
1	ул. Игарская, д. 6	617	153	1	1	1	-
2	ул. Игарская, д. 14	2 584	764	3	3	3	1
	ИТОГО	3 201	917	4	4	4	1

2. Благоустройство 2-х общественных территорий.

На реализацию данного направления израсходовано 54,5 млн руб. (100,0% от плана), из них:

- федеральный бюджет – 47,7 млн руб.;
- краевой бюджет – 2,6 млн руб.;
- местный бюджет – 4,2 млн руб.

Выбор территорий для благоустройства произведен с учетом предложений жителей города, выполнено следующее:

- район Талнах, в районе многоквартирных домов № 9 - 11, по улице Рудная (I этап) (3 853,2 кв. м) – 11,9 млн руб., работы выполнены в полном объеме (устройство выравнивающих слоев из щебня, поребриков, лестницы, опорных тумб для установки светильников, подпорной стенки, резинового покрытия детской площадки, детского игрового оборудования и игрового комплекса для детей с ограниченными возможностями здоровья, ограждения и парковых скамеек);
- район Кайеркан, в районе многоквартирных домов № 12, 14, 16 по улице Первомайская (III этап) (6 483 кв. м) – 42,5 млн руб., работы выполнены в полном объеме (установка светильников, опор заградительной сетки, баскетбольных колец и травмобезопасного покрытия, детского игрового оборудования).

б. Национальный проект «Образование»

а. В рамках *федерального проекта «Социальная активность»* в 2023 году выделено финансирование из краевого бюджета в размере **0,6 млн руб.** на поддержку деятельности муниципальных ресурсных центров поддержки добровольчества (волонтерства). По состоянию на 01.01.2024 произведена оплата поставки канцелярских товаров, срезных цветов, мебели, баннеров, оказания услуг по праздничному оформлению интерактивных площадок и услуг общественного питания (кофе-брейк) в полном объеме.

б. В рамках *федерального проекта «Патриотическое воспитание граждан Российской Федерации»* в 2023 году выделено финансирование из краевого и федерального бюджетов в размере **5,8 млн руб.** на обеспечение деятельности советников директора по воспитанию и взаимодействию с детскими общественными объединениями в общеобразовательных организациях. Согласно Федеральному закону от 14.07.2022 №261-ФЗ «О российском движении детей и молодежи» в образовательных организациях необходимо создать первичные отделения российского движения детей и молодежи, по поручению Президента РФ от 20.04.2022 №Пр-1117 взаимодействие с данным движением и другими общественными детскими организациями в школах должны осуществлять советники директоров по воспитанию и взаимодействию с детскими общественными объединениями.

В 2023 году участие в проекте принимают 28 общеобразовательных учреждений (22 школы, 5 гимназий и 1 лицей №3), в остальных 8-ми учреждениях (7 школ, 1 гимназия №11) реализация проекта запланирована с 01.01.2024.

Общий объем выплаченных средств (выплата заработной платы советникам) по состоянию на 01.01.2024 составил **5,7 млн руб.**

7. Национальный проект «Малое и среднее предпринимательство и поддержка индивидуальной предпринимательской инициативы»

В рамках национального проекта для улучшения условий ведения предпринимательской деятельности ведется работа по организации перечня муниципального имущества, предназначенного для предоставления в аренду, безвозмездное пользование субъектам МСП и самозанятым гражданам.

На территории Красноярского края мероприятия, направленные на создание условий для легкого старта и комфортного ведения бизнеса, реализуются субъектом через автономную некоммерческую организацию «Красноярский краевой центр развития бизнеса и микрокредитная компания» (далее – Центр) следующими способами:

– путем предоставления гражданам, желающим вести бизнес, начинающим и действующим предпринимателям комплекса услуг, направленных на вовлечение в предпринимательскую деятельность, а также информационно-консультационных и образовательных услуг в офлайн и онлайн-форматах на единой площадке региональной инфраструктуры поддержки бизнеса;

– путем оказания комплексных услуг и предоставления финансовой поддержки в виде грантов субъектам МСП, включенным в реестр социальных предпринимателей.

Участие муниципального образования город Норильск предполагает информирование субъектов МСП о возможности и способах получения данных продуктов, в том числе при проведении совместных с АНО «Агентство развития Норильска» обучающих мероприятий.

Субъекты малого и среднего предпринимательства на территории муниципального образования город Норильск самостоятельно обращаются в Центр за данными видами поддержки.

Также, в сентябре 2023 года на территории было открыто представительство Центра «Мой бизнес» (ул. Кирова, д. 21, 5 этаж), где в режиме одного окна субъекты МСП могут воспользоваться различными услугами (образовательными, информационно-консультационными – по бизнес-планированию, маркетинговому сопровождению, включая консультации по мерам оказываемой финансовой поддержки в виде микрозаймов и поручительств).

8. Национальный проект «Производительность труда»

В 2023 году между Агентством развития малого и среднего предпринимательства Красноярского края (далее – Агентство) и муниципальным унитарным предприятием «Норильский транспорт» было заключено Соглашение от 17.04.2023 о взаимодействии при реализации мероприятий национального проекта, а также входящих в его структуру федеральных проектов «Системные меры по повышению производительности труда» и «Адресная поддержка повышения производительности труда на предприятиях».

В рамках данного соглашения Агентство оказывает методологическую, консультационную и информационную поддержку с целью внедрения навыков бережливого производства на предприятии.

По состоянию на 01.01.2024 года было организовано обучение (бесплатное, очное):

– 1 чел. в г. Ковров по курсам: «Декомпозиция целей» и «Эффективный инфоцентр»;

– 25 чел. на территории с приезжими специалистами на следующие темы: «Стандартизированная работа», «Автономное обслуживание», «Анализ эффективности оборудования»;

– 4 тренеров в г. Москва по программам: «Основы бережливого производства», «Реализация проекта по улучшению», «Производственный анализ», «Картирование», «5С на производстве» – оптимизация работы склада по системе 5С (сортировка, соблюдение порядка, содержание в чистоте, стандартизация, самодисциплина). По пройденным программам тренерами получены соответствующие сертификаты.

Благодаря внедрению инструментов бережливого производства в рамках национального проекта планируется оптимизировать процесс подготовки транспорта к выходу на маршрут, снизить время нахождения автобусов на техобслуживании и сократить расстояние, которое сотрудники проходят за смену на территории предприятия.

9. Национальный проект «Экология»

а. В рамках *федерального проекта «Чистый воздух»* ПАО «ГМК «Норильский никель» осуществляет реализацию комплексного плана мероприятий по снижению выбросов загрязняющих веществ в атмосферный воздух в городе Норильске.

В июне 2022 года заместителем председателя Правительства РФ утвержден новый план от 06.06.2022 № 5956П-П11. Плановый объем финансирования на 2023 год составил **117 399,7 млн руб.** за счет средств ПАО «ГМК «Норильский никель».

б. В рамках *федерального проекта «Сохранение уникальных водных объектов»* с целью улучшения экологического состояния гидрографической сети в 2023 году выделено финансирование из средств краевого бюджета в размере **4,2 млн руб.** на проведение государственной экспертизы проектной документации «Проведение работ по расчистке русла реки Амбарная, пострадавшей от загрязнения, произошедшего в результате аварии на территории ТЭЦ-3 АО «НТЭК», начало работ запланировано на 2025 год.

Мероприятие реализуется **Министерством экологии и рационального природопользования Красноярского края**, денежные средства в местный бюджет не поступают.

IX. Развитие учреждений социальной сферы

9.1 Развитие системы общего и дошкольного образования

Сеть отрасли образования за 2023 год в сравнении с 2022 годом осталась неизменной, количество учреждений, подведомственных Управлению общего и дошкольного образования, по состоянию на 01.01.2024 составило 82 ед.

Таблица 14

Сеть учреждений отрасли образования

Наименование вида учреждения	Количество учреждений	
	01.01.2023	01.01.2024
Средние общеобразовательные школы	29	29
Гимназии	6	6
Лицеи	1	1
Дошкольные образовательные учреждения	38	38
Учреждения дополнительного образования	6	6
Методический центр	1	1
Обеспечивающий комплекс учреждений общего и дошкольного образования	1	1
Всего:	82	82

Таблица 15

Основные показатели деятельности отрасли

№ п/п	Наименование показателя	Ед. изм.	2022 год	2023 год	Абс.откл.+/-
<i>Организация предоставления дошкольного образования</i>					
1	Количество учреждений дошкольного образования/плановая наполняемость	ед./мест	38/ 12 401	38/ 12 259	0/ -142
2	Списочная численность детей на отчетную дату	чел.	12 334	11 821	-513
3	Состоит на очереди по устройству в МБ(А)ДОУ детей (по районам), в т.ч.:	чел.	2 916	2 490	-426
3.1	от 0 – 1,5 лет	чел.	2 253	2 191	-62
3.2	от 1,5 – 3 лет	чел.	639	299	-340
3.3	от 3 – 7 лет	чел.	24	0	-24
3.4	от 1 – 6 лет	чел.	1 486	702	-809
4	Обеспеченность дошкольными образовательными учреждениями детей в возрасте от 1-го до 6 лет ¹⁰	%	79,5	89,0	9,4
5	Количество групп раннего возраста	гр.	144	144	0
6	Количество дошкольных групп	гр.	426	424	-2
7	Средняя наполняемость групп, в т.ч.:	чел.	21,6	20,8	-0,8
7.1	раннего возраста	чел.	19,7	19,4	-0,3
7.2	дошкольного возраста	чел.	22,3	21,3	-1,0
<i>Организация предоставления общего образования</i>					
8	Кол-во МБ(А)ОУ	ед.	36	36	0
9	Кол-во учреждений, здания которых находятся в аварийном состоянии или требуют капитального ремонта	ед.	0	0	0
10	Кол-во классов/учащихся	кл./чел.	1 134/ 24 885	1 122/ 24 608	-12/ -277
11	Средняя наполняемость классов	чел.	21,9	21,9	0
12	Количество школьников, занимающихся во вторую смену/	чел./ед.	2 180/ 13	2 022/ 13	-158/ 0

¹⁰ Показатель рассчитывается по методике к Указу Президента Российской Федерации от 28.04.2008 № 607 «Об оценке эффективности деятельности органов местного самоуправления городских округов и муниципальных районов» исходя из:

– 11 553 чел. – численность детей, получающих дошкольную образовательную услугу и (или) услугу по их содержанию в МБ(А)ДОУ от 1 до 6 лет;

– 16 чел. – численность детей, находящихся на семейной форме образования;

– 13 003 чел. – численность детей от 1-го до 6 лет на территории муниципального образования город Норильск по состоянию на 01.01.2023.

Обеспеченность = $(11\ 553 + 16) / 13\ 003 * 100\% = 89,0\%$

№ п/п	Наименование показателя	Ед. изм.	2022 год	2023 год	Абс.откл.+/-
	кол-во МБ(А)ОУ				
13	Количество выпускников 11(12) классов завершено учебного года, получивших аттестаты о среднем общем образовании	чел.	1 087	1 078	-9
14	Количество выпускников 9-х классов, получивших аттестат об основном общем образовании завершено учебного года	чел.	1 942	2 147	205
15	Обеспеченность учащихся площадями ¹¹	м2 на 1-го учащегося	5,5	5,5	0
<i>Организация предоставления дополнительного образования</i>					
16	Количество групп и занимающихся в них по направлениям ¹² :	гр./чел.	889/ 9 304	890/ 9 322	1/ 18
16.1	техническое	гр./чел.	156 / 1 399	143 / 1 392	-13 /-7
16.2	эколого-биологическое	гр./чел.	22 / 196	31 / 252	9 / 56
16.3	туристско-краеведческое	гр./чел.	88 / 920	66 / 650	-22 /-270
16.4	спортивное	гр./чел.	40 / 443	36 / 412	-4 /-31
16.5	художественного творчества	гр./чел.	432 / 4 835	447 / 5 002	15 / 167
16.6	социально-гуманитарное	гр./чел.	151 / 1 511	167 / 1 614	16 / 103
<i>Основные показатели работы отдела опеки и попечительства над несовершеннолетними</i>					
17	Количество детей, находящихся под опекой (попечительством) по распоряжению о назначении опекуном гражданина	чел.	293	294	1 / 100,3
18	Количество детей-сирот и детей, оставшихся без попечения родителей, находящихся в специализированных учреждениях для таких детей на полном государственном обеспечении (КГКУ «Норильский детский дом»)	чел.	45	48	3 / 106,7

В отчетном периоде произошли следующие изменения по основным показателям отрасли «Образование»:

1. Плановое количество мест в 38 садах уменьшилось на 142 ед. в сравнении с 2022 годом и составило 12 259 мест. Плановая наполняемость приведена в соответствие с открытыми коррекционными и компенсирующими группами, т.к. их наполняемость по нормативам ниже.

2. Списочная численность детей составила 11 821 чел., что на 438 чел. ниже плановой наполняемости садов (12 259 чел.). Данный факт сложился в результате того, что дети находились на стадии оформления в детские сады.

3. В очереди на устройство детей в дошкольные образовательные учреждения состояло 2 490 детей (-14,6% к уровню 2022 года), в том числе изменилась очередность по возрастным категориям:

- от 0 до 1,5 лет сократилась на 2,8% (с 2 253 чел. до 2 191 чел.);
- от 1,5 до 3 лет сократилась на 53,2% (с 639 чел. до 299 чел.);
- от 3 до 7 лет очередь отсутствует (в 2022 году – 24 чел.).

¹¹ Расчет показателя выполнен из расчета общей суммы площадей учебных и учебно-вспомогательных помещений образовательных учреждений

¹² В связи с работой большей части творческих объединений учреждений дополнительного образования на площадях общеобразовательных учреждений (классные кабинеты, актовые и спортивные залы, хореографические классы и др.) количество плановых мест в МБУ ДО не рассчитывается

4. Численность обучающихся в 36 школах уменьшилась на 277 чел. и составила 24 608 чел. В школах функционируют 1 122 класса (-12 ед. по сравнению с 2022 годом).

5. Доля обучающихся в МБ(А)ОУ, занимающихся во вторую (третью) смену, составила 8,2% (-0,6 п.п. к уровню 2022 года – 8,8%).

6. Сеть учреждений дополнительного образования, подведомственных Управлению общего и дошкольного образования, представлена 6 учреждениями:

- МБУ ДО «Станция юных техников», р-н Центральный;
- МБУ ДО «Социально-образовательный центр», р-н Центральный;
- МБУ ДО «Станция детского и юношеского туризма и экскурсий», р-н Центральный;
- МАУ ДО «Дворец творчества детей и молодежи», р-н Центральный (далее – ДТДМ);
- МБУ ДО «Центр внешкольной работы», р-н Талнах;
- МБУ ДО «Дом детского творчества» р-н Кайеркан.

7. В учреждениях дополнительного образования детей в 890 группах занималось 9 322 воспитанника, что составляет 37,9% от общего числа обучающихся в общеобразовательных учреждениях (24 608 чел.).

Также на территории функционируют 4 детско-юношеских центра по месту жительства (далее – ДЮОЦ): «Романтик», «Алькор», «Фортуна», «Горка», являющиеся структурными подразделениями дополнительного учреждения ДТДМ. ДЮОЦ обеспечивают организацию досуга детей и подростков непосредственно на территории проживания через организацию и проведение разнообразных культурно-массовых мероприятий, акций, конкурсных программ.

8. Под опекой (попечительством) гражданских лиц по состоянию на 01.01.2024 находилось 294 ребенка. Количество детей-сирот и детей, оставшихся без попечения родителей, находящихся в учреждениях для таких детей, составляет 48 чел., что на 3 ребенка больше прошлого года (45 чел.).

Организация питания и летнего отдыха учащихся

Важное значение для учащихся в образовательных учреждениях имеет организация горячего питания, поскольку рациональное питание является одним из важнейших факторов сохранения здоровья детей.

Среднее количество питающихся по состоянию на 01.01.2024 составило 21 198 человек (01.01.2023 – 21 609 чел.). Обеспечено питание обучающихся начальных классов в объеме 100,0% (в первую смену – бесплатный горячий завтрак, во вторую смену – бесплатный горячий обед). Доля учащихся, получающих услуги по организации питания в общеобразовательных учреждениях, составила 86,3% от общего количества учащихся общеобразовательных учреждений в отчетном периоде (24 560 чел., без учета обучающихся заочно – 48 чел.).

Доля обучающихся, обеспеченных бесплатным питанием как мерой дополнительной социальной поддержки, составляет 11,9% (2 525 чел.) от количества питающихся. На 01.01.2024 в льготной категории питающихся сложилось следующее распределение:

- 275 чел. – дети из малообеспеченных семей;
- 406 чел. – дети из многодетных семей;

- 94 чел. – дети из семей одиноких родителей;
- 1 483 чел. – обучающиеся с ОВЗ;
- 54 чел. – обучающиеся из семей, находящихся в социально опасном положении;
- 213 чел. – дети из семей лиц, участников специальной военной операции.

В отчетном периоде разработано, утверждено и согласовано в установленном порядке меню горячего питания обучающихся, в том числе для 465 детей, нуждающихся в специализированном питании.

Организация оздоровительного отдыха и занятости, обучающихся в каникулярное время:

В 2023 году были организованы следующие направления отдыха и занятости детей:

- система выездных оздоровительных лагерей для детей различных социальных групп – 1 316 чел. (в 2022 – 1 150 чел.): Красноярский край (п. Тесь), Краснодарский край (г. Анапа, п. Сукко), Ставропольский край (г. Железноводск);
- городские оздоровительные лагеря с дневным пребыванием детей на базе муниципальных образовательных учреждений, подведомственных Управлению общего и дошкольного образования Администрации города Норильска – 1 230 чел. (в 2022 – 1 270 чел.);
- военно-патриотический лагерь «Мальчишки Севера» – 120 чел. (на уровне 2022 года);
- городские трудовые отряды школьников – 1 005 чел. (в 2022 – 1 039 чел.);
- городские трудовые отряды школьников на базе КГБУЗ «Норильская межрайонная больница № 1» – 20 чел. (в 2022 году отряды не формировались);
- краевые трудовые отряды старшеклассников – 133 чел. (в 2023 – 150 чел.).

9.2 Развитие системы здравоохранения

Сеть отрасли здравоохранения за 2023 год в сравнении с 2022 годом осталась неизменной. По состоянию на 01.01.2024 на территории функционируют 8 краевых учреждений здравоохранения (табл.).

Таблица 16

Учреждения здравоохранения

№ п/п	Наименование	2022	2023
1	КГБУЗ «Норильская межрайонная больница №1»	1	1
2	КГБУЗ «Норильская городская больница №2»	1	1
3	КГБУЗ «Норильская межрайонная поликлиника №1»	1	1
4	КГБУЗ «Норильская межрайонная детская больница»	1	1
5	КГАУЗ «Норильская городская стоматологическая поликлиника»	1	1
6	КГБУЗ «Норильская станция скорой медицинской помощи»	1	1
7	КГБУЗ «Красноярский краевой психоневрологический диспансер №5»	1	1
8	Филиал КГБУЗ «Красноярский краевой центр крови №1»	1	1
	Итого:	8	8

Также, в составе учреждений, подведомственных министерству здравоохранения Красноярского края, на территории города функционируют Норильское го-

родское судебно-медицинское отделение КГБУЗ «Красноярское краевое бюро судебно-медицинской экспертизы» и КГБПОУ «Норильский медицинский техникум».

Помимо бюджетных учреждений медицинские услуги населению оказывают частные медицинские учреждения, медицинские клиники, стоматологические кабинеты.

Кроме того, на территории развивается корпоративная медицина, так, для работников ПАО «ГМК «Норильский Никель» работает корпоративный медицинский центр по адресу: ул. Севастопольская, 8/3.

Основные показатели отрасли

Общая заболеваемость населения в 2023 году в сравнении с прошлым годом увеличилась на 5,1% с 2 013,7 чел. до 2 115,7 чел. на 1 тыс. населения. Заболеваемость с впервые в жизни установленным диагнозом за анализируемый период времени увеличилась на 0,1% с 1 148,5 чел. до 1 150,0 чел. на 1 тыс. населения.

Таблица 17

Сравнительный анализ заболеваемости

Показатели	2022	2023	Отклонения	
			+/-	%
<u>Заболеваемость общая</u> (чел. на 1 тыс. населения)				
Общая	2 013,7	2 115,7	102,0	5,1
- детей	2 355,8	2 498,3	142,5	6,0
- подростков	2 419,2	2 147,3	-271,9	-11,2
- взрослых	1 899,5	2 018,6	119,1	6,3
<u>Заболеваемость с впервые в жизни установленным диагнозом</u> (чел. на 1 тыс. чел. соответствующего контингента)				
Общая	1 148,5	1 150,0	1,5	0,1
- детей	2 004,3	2 136,2	131,9	6,6
- подростков	1 718,0	1 617,9	-100,1	-5,8
- взрослых	883,1	881,8	-1,3	-0,1
<u>Заболеваемость отдельными видами заболеваний</u> (чел. на 100 тыс. населения)				
- туберкулезом	34,7	30,8	-3,9	-11,2
- сифилисом	1,6	6,8	5,2	325,0
- гонореей	3,2	9,1	5,9	184,4
- злокачественными новообразованиями	188,5	242,8	54,3	28,8
- ВИЧ-инфекция	95,9	82,1	-13,8	-14,4
<u>Количество больных с впервые выявленным диагнозом, (чел.)</u>				
- ВИЧ-инфекция	177	144	-33	-18,6
- туберкулез	64	54	-10	-15,6
- сахарный диабет	323	366	43	13,3
- злокачественными новообразованиями	348	426	78	22,4

Таблица 18

Кочный фонд лечебно-профилактических учреждений

№ п/п	Лечебно-профилактические учреждения	Ед. изм.	2022	2023	Отклонения	
					+/-	%
1	Коечный фонд	коек	1 203	1 044	-159	-13,2
1.1	Норильская межрайонная больница № 1	коек	540	485	-55	-10,2
1.2	Снежногорское отделение в составе Норильской межрайонной больницы № 1	коек	4	0	-4	-
1.3	Центр охраны материнства и детства в составе Норильской межрайонной больницы № 1	коек	108	113	5	4,6
1.4	Норильская городская больница № 2	коек	69	74	5	7,2
1.5	Норильская межрайонная детская больница	коек	98	103	5	5,1
1.6	Красноярский краевой психоневрологический диспансер № 5	коек	225	225	0	0
2	Обеспеченность больничными койками	коек на 10 тыс. населения	56,5	57,0	0,5	0,9
Коечный фонд дневных стационаров						
3	Дневной стационар	пациенто-мест	336	298	-38	-11,3
3.1	Норильская межрайонная поликлиника № 1	пациенто-мест	181	181	0	0
3.2	Норильская межрайонная больница № 1	пациенто-мест	16	16	0	0
3.3	Центр амбулаторно-онкологической помощи в составе Норильской межрайонной больницы № 1	пациенто-мест	5	5	0	0
3.4	Центр охраны материнства и детства в составе Норильской межрайонной больницы № 1	пациенто-мест	20	20	0	0
3.5	Норильская городская больница № 2	пациенто-мест	11	13	2	18,2
3.6	Норильская межрайонная детская больница	пациенто-мест	60	55	-5	-8,3
3.7	Красноярский краевой психоневрологический диспансер № 5	пациенто-мест	5	5	0	0

Оказание амбулаторно-поликлинической помощи

Количество посещений к специалистам амбулаторного приема в 2023 году в сравнении с прошлым годом уменьшилось на 10,6% с 1 581 675 до 1 413 537 посещений.

Таблица 19

Количество посещений населения у специалистов амбулаторного приема

№ п/п	Лечебно-профилактические учреждения	Ед. изм.	2022	2023	Отклонения	
					+/-	%
1	Количество посещений за отчетный период	посещений	1 581 675	1 413 537	-168 138	-10,6
1.1	Норильская межрайонная поликлиника № 1	посещений	707 838	820 266	112 428	15,9

№ п/п	Лечебно-профилактические учреждения	Ед. изм.	2022	2023	Отклонения	
					+/-	%
1.2	Норильская межрайонная детская больница	посещений	243 625	250 721	7 096	2,9
1.3	Центр охраны материнства и детства в составе Норильской межрайонной больницы № 1	посещений	76 419	75 142	-1 277	-1,7
1.4	Центр амбулаторно-онкологической помощи в составе Норильской межрайонной больницы № 1	посещений	11 819	14 059	2 240	19
1.5	Снежногорское отделение в составе Норильской межрайонной больницы № 1	посещений	4 539	4 340	-199	-4,4
1.6	Норильская городская больница № 2	посещений	50 985	51 139	154	0,3
1.7	Стоматологическая поликлиника	посещений	393 029	107 135	-285 894	-72,7
1.8	Красноярский краевой психоневрологический диспансер № 5	посещений	93 424	90 735	-2 689	-2,9
2	Объем оказания амбулаторно-поликлинической помощи	посещений на 1 жителя	8,57	8,06	-0,51	-6,0
3	Обеспеченность амбулаторно-поликлиническими учреждениями	посещений в смену на 10 тыс. населения	216,75	203,84	-12,91	-6,0
4	Мощность амбулаторно-поликлинических учреждений	посещений в смену	4 002,2	3 576,8	-425,4	-10,6

В 2023 году по оказанию амбулаторно-поликлинической помощи в сравнении с прошлым годом произошло уменьшение следующих показателей:

– объема оказания амбулаторно-поликлинической помощи на 6,0% с 8,57 до 8,06 посещений на 1 жителя;

– обеспеченности амбулаторно-поликлиническими учреждениями на 6,0%, с 216,75 до 203,84 посещений в смену на 10 тыс. населения;

– мощности амбулаторно-поликлинических учреждений на 10,6% с 4 002,2 до 3 576,8 посещений в смену.

В целом по отрасли сохраняется дефицит кадров. Укомплектованность специалистами составляет: по врачебному персоналу – 54,7%, по среднему медицинскому персоналу – 71,6%, по младшему персоналу – 80,4% и по прочему персоналу – 68,1%. Средний процент укомплектованности увеличился с 67,7% до 67,8%.

Таблица 20

Сведения об укомплектованности специалистами учреждений здравоохранения

№	Категории работников	Штатная численность на 01.01.2024, шт. ед.	Списочная численность на 01.01.2024, чел.	Процент укомплектованности специалистами, %	
				2023	2022
1	Врачи	1 180,8	646	54,7	52,8
2	СМП	2 645,0	1 895	71,6	70,9
3	ММП	359,5	289	80,4	75,1

№	Категории работников	Штатная численность на 01.01.2024, шт. ед.	Списочная численность на 01.01.2024, чел.	Процент укомплектованности специалистами, %	
				2023	2022
4	Прочий персонал	2 326,8	1 584	68,1	71,0
	ИТОГО:	6 512,1	4 414	67,8	67,7

В целях снижения кадрового дефицита в рамках реализации муниципальной программы «Приглашение специалистов, обладающих специальностями, являющимися дефицитными для муниципальных и иных учреждений муниципального образования город Норильск» в 2023 году прибыло и трудоустроено 35 специалистов, из них:

- 17 специалистов в КГБУЗ «Норильская межрайонная больница №1» (два хирурга, уролог, два фельдшера, три анестезиолога-реаниматолога, оториноларинголог, рентгенолог, нейрохирург, акушерка, кардиолог, невролог, медицинская сестра-анестезист, лаборант, акушер-гинеколог);
- 9 специалистов в КГБУЗ «Норильская межрайонная поликлиника №1» (два терапевта участковых, три педиатра участковых, акушер-гинеколог, лаборант, фельдшер, офтальмолог);
- 3 специалиста в КГБУЗ «Норильская межрайонная детская больница» (два педиатра участковых, педиатр);
- 2 специалиста в КГБУЗ «Норильская станция скорой медицинской помощи» (два врача скорой медицинской помощи);
- 2 специалиста в КГАУЗ «Норильская городская стоматологическая поликлиника» (стоматолог детский, стоматолог);
- 2 специалиста в КГБУЗ «Норильская городская больница №2» (два врача-инфекциониста).

9.3 Развитие учреждений культуры и искусства

В 2023 году на территории в сети бюджетных учреждений культуры изменений не произошло, свою деятельность осуществляли 15 бюджетных учреждений, из них 13 муниципальных:

Таблица 21

Сеть учреждений культуры и искусства

Наименование	2022	2023	Примечание
Театр	1	1	«Норильский Заполярный театр драмы им. Владимира Маяковского» – краевое государственное бюджетное учреждение культуры
Колледж	1	1	«Норильский колледж искусств» – краевое государственное бюджетное учреждение культуры
Культурно-досуговые центры	3	3	- МБУК «Городской центр культуры» (далее – ГЦК) с филиалом в п.Снежногорск; - МБУК «КДЦ «Юбилейный» (далее – КДЦ «Юбилейный»); - МБУК КДЦ им. Вл. Высоцкого (далее – КДЦ им. Вл. Высоцкого)
Кинотеатр	1	1	МБУ «Кинокомплекс «Родина» (далее – КК «Родина»)
Музеи	1	1	МБУ «Музейно-выставочный комплекс «Музей Норильска» (далее – Музей Норильска), представляющий собой объединение музейных площадок: - музей Норильска; - дом-музей «Первый дом Норильска»; - художественная галерея;

Наименование	2022	2023	Примечание
			- арт-резиденция PolArt; - талнахский филиал музея; - кайерканский выставочный зал; - здание по ул. Комсомольской, д.37, в котором планируется организация Арктического музея современного искусства
Библиотеки	1	1	МБУ «Централизованная библиотечная система» (далее – ЦБС): (филиалы: 3 в Центральном районе, 2 в р-не Талнах, 3 в р-не Кайеркан, 1 в ж/о Оганер, 1 в п.Снежногорск). При библиотеке № 3 по адресу: пр. Котульского, д.15 открыта лаборатория научно-технического творчества «FabLab-Норильск»
Учебные заведения культуры	6	6	<ul style="list-style-type: none"> • 4 школы искусств: - МБУ ДО «Кайерканская детская школа искусств» (далее – КДШИ); - МБУ ДО «Норильская детская школа искусств» (далее – НДШИ); - МБУ ДО «Оганерская детская школа искусств» (далее – ОДШИ); - МБУ ДО «Талнахская детская школа искусств» (далее – ТДШИ); • музыкальная школа: - МБУ ДО «Норильская детская музыкальная школа» (далее – НДМШ); • художественная школа: - МБУ ДО «Норильская детская художественная школа» (далее – НДХШ)
Обеспечивающий комплекс	1	1	МКУ «Обеспечивающий комплекс учреждений культуры»
Всего, в т.ч.	15	15	
муниципальные	13	13	

Также на территории располагаются:

- творческое производственное объединение культуры «Дворец культуры комбината», принадлежащее ЗФ ПАО «ГМК «Норильский никель» (с мая 2021 здание ДК закрыто по техническим причинам, творческие коллективы объединения репетируют и выступают на других площадках города);
- киноконцертный зал «Синема Арт-Холл», переданный с 2011 года по договору коммерческой концессии.

Таблица 22

Основные показатели деятельности отрасли

№	Наименование показателя	Ед. изм.	2022	2023	Отклонение	
					+/-	%
1	Количество общедоступных библиотек муниципальной формы собственности	ед.	11	11	0	100,0
2	Библиотечный фонд общедоступных библиотек муниципальной формы собственности	тыс. экз.	778,8	777,7	-1,1	99,9
3	Численность пользователей общедоступных библиотек муниципальной формы собственности	чел.	73 240	75 331	2 091	102,9
4	Книговыдача в общедоступных библиотеках муниципальной формы собственности	тыс. экз.	1 854,3	1 878,9	24,6	101,3
5	Количество учреждений культурно-досугового типа муниципальной формы собственности	ед.	3	3	0	100,0
6	Численность посетителей на платных мероприятиях учреждений культурно-досугового типа муниципальной формы собственности	чел.	66 097	85 132	19 035	128,8
7	Количество клубных формирований при учреждениях культурно-досугового типа муниципальной формы собственности	ед.	54	55	1	101,9
8	Численность участников в клубных формированиях муниципальной формы собственности	чел.	1 481	1 497	16	101,1

№	Наименование показателя	Ед. изм.	2022	2023	Отклонение	
					+/-	%
9	Количество учреждений музейного типа муниципальной формы собственности	ед.	1	1	0	100,0
10	Количество предметов основного фонда учреждений музейного типа муниципальной формы собственности	ед.	46 833	47 254	421	100,9
11	Численность посетителей учреждений музейного типа муниципальной формы собственности	чел.	108 984	111 167	2 183	102,0
12	Количество кинотеатров муниципальной формы собственности*	ед.	1	1	0	100,0
13	Количество мест в зрительных залах в кинотеатрах муниципальной формы собственности*	мест	269	269	0	100,0
14	Количество посещений кинотеатров муниципальной формы собственности*	чел.	42 453	82 185	39 732	193,6
15	Количество киноустановок муниципальной формы собственности**	ед.	2	2	0	100,0
16	Количество мест в зрительных залах киноустановок муниципальной формы собственности**	мест	546	546	0	100,0
17	Количество посещений киноустановок муниципальной формы собственности**	чел.	36 815	68 383	31 568	185,7
18	Количество учащихся школ дополнительного образования	чел.	2 395	2 395	0	100,0

* МБУ «Кинокомплекс «Родина»

** Культурно-досуговые центры

В отчетном периоде произошли следующие изменения по основным показателям отрасли «Культура»:

Библиотечный фонд уменьшился на 0,1% (-1,1 тыс. экз.) и составил 777,7 тыс. экз., что обусловлено большим количеством списанных в 2023 году изданий.

В сравнении с отчетным периодом прошлого года численность пользователей библиотек увеличилась на 2,9% (+2 091 чел.) и составила 75 331 чел.

Показатель по книговыдаче за 2023 год в сравнении с аналогичным периодом 2022 года увеличился на 1,3% и составил 1 878,9 тыс. экз.

Численность посетителей на платных мероприятиях учреждений культурно-досугового типа за 2023 год в сравнении с прошлым годом увеличилась на 28,8% (+19 035 чел.) и составила 85 132 чел., что обусловлено привлечением различных категорий зрителей и внедрением разнообразного формата проведения мероприятий.

Общее количество клубных формирований увеличилось на 1 ед. и составило 55 ед. Всего открылось 3 новых клубных формирования, вместе с тем 2 прекратило свою деятельность.

Также, на базе МБУ «Кинокомплекс «Родина» осуществляет деятельность 1 клубное формирование с общей численностью 33 чел. (киновидеоклубное объединение «Экран»).

Численность участников клубных формирований увеличилась на 1,1% (+16 чел.), что обусловлено открытием клубного формирования в МБУК «КДЦ им. Вл. Высоцкого», а также изменением численности внутри действующих коллективов.

Количество предметов основного фонда увеличилось на 0,9% (+421 ед.), что связано с поступлением предметов музейного значения (материалы из личного архива В.Н. Ханжина, предметы из семейного архива А.С. Смирновой, комплекс предметов по теме «Авиация» и др.).

Численность посетителей музея (включая слушателей лекций, участников массовых мероприятий и образовательных программ, без учета выставок и экспозиций, организованных вне музея) увеличилась на 2,0% (+2 183 чел.) и составила 111 167 чел.

Количество зрителей в кинотеатре и посещений киноустановок увеличилось на 93,6% (+39 732 чел.) и 185,7% (+31 568 чел.) соответственно, что обусловлено увеличением спроса на показ фильмов российского контента.

9.4 Развитие физической культуры и спорта

В 2023 году на территории города деятельность в области физической культуры и спорта осуществляли 16 муниципальных учреждений. Также, сеть спортивных объектов города представлена: плоскостными спортивными сооружениями, спортивными залами, плавательными бассейнами образовательных учреждений и промышленных предприятий, коммерческими спортивными объектами.

В отчетном периоде муниципальная сеть, находящаяся в ведении Управления по спорту Администрации города Норильска, насчитывала 9 спортивных школ, 6 спортивных учреждений и Норильский центр безопасности движения (с 01.01.2024 находится в подведомственности Управления дорожно-транспортной инфраструктуры Администрации города Норильска).

Таблица 23

Сеть учреждений отрасли Спорта

№ п/п	Наименование	2022	2023	Примечание
Всего спортивных объектов, в том числе:		6	6	
1.	МБУ «Дом спорта «БОКМО»	1	1	В том числе: - дом спорта «БОКМО»; - спортивный зал «Геркулес»; - дом физической культуры
2.	МБУ «Спортивный комплекс «Талнах»	1	1	В том числе: - культурно-оздоровительный центр; - плавательный бассейн; - спортивный зал «Горняк»; - крытый каток «Умка»; - спортивно-оздоровительный центр «Восток»; - здание на территории спортивно-туристического комплекса «гора Отдельная»
3.	МБУ «Спортивный комплекс «Кайеркан»	1	1	В том числе: - дом спорта; - плавательный бассейн; - ледовый дворец спорта
4.	МБУ «Дворец спорта «Арктика»	1	1	В том числе: - дворец спорта «Арктика»; - плавательный бассейн; - крытый каток «Льдинка»
5.	МБУ «Лыжная база «Оль-Гуль»	1	1	
6.	МБУ «Стадион «Заполярик»	1	1	
МБУ «Спортивные школы» ¹³		9	9	- Спортивная школа единоборств; - Спортивная школа №1;

¹³ С апреля 2023 года спортивные школы приобрели статус учреждений дополнительного образования.

№ п/п	Наименование	2022	2023	Примечание
				- Спортивная школа №2; - Спортивная школа №3; - Спортивная школа №4; - Спортивная школа №5; - Спортивная школа №6; - Спортивная школа плавания и водного поло; - Спортивная школа по зимним видам спорта
	МАУ ДО «НЦБД» ¹⁴	1	1	Учреждение дополнительного образования – Норильский центр безопасности движения
	Всего:	16	16	
	<i>Справочно:</i>			
	МКУ «Обеспечивающий комплекс учреждений спорта»	1	1	

Таблица 24

Основные показатели деятельности отрасли

№	Наименование показателей	Ед. изм.	2022 год	2023 год	Отклонение	
					+/-	%
1	Численность систематически занимающихся физической культурой и спортом (от 3 лет до 80 лет и старше)	чел.	74 732	86 326	11 594	115,5
2	Уровень обеспеченности граждан спортивными сооружениями исходя из единовременной пропускной способности объектов спорта	%	31,7	34,8	3,1	109,8
<i>Деятельность спортивных школ</i>						
3	Количество занимающихся в спортивных школах	чел.	5 377	4 845	- 532	90,1
4	Количество выездных спортивных мероприятий и участников из числа занимающихся в спортивных школах	ед./чел.	224/ 1 334	220/ 1 341	-4 / 7	98,2/ 100,5
<i>Деятельность в области обучения правилам дорожного движения и безопасному поведению на улицах и дорогах</i>						
5	Количество учащихся, получивших услуги дополнительного образования по обучению правилам дорожного движения	чел.	21 854	22 071	217	101,0
6	Количество учащихся, прошедших профессиональную подготовку по направлению «Водитель автотранспортных средств»	чел.	173	147	- 26	85,0
<i>Прочая деятельность в области спорта</i>						
7	Количество выездных спортивных мероприятий и участников, не занимающихся в спортивных школах	ед./чел.	56/ 305	41/ 205	-15/ -100	73,2/ 67,2
8	Количество проведенных общегородских спортивных мероприятий и участников	ед./чел.	561/ 69 180	545/ 69 200	-16/ +20	97,1/ 100,03

¹⁴ В связи с изменением структуры Администрации города Норильска, утвержденной решением Норильского городского Совета депутатов от 24.10.2023 № 10/6-266, муниципальное автономное учреждение дополнительного образования «Норильский центр безопасности движения» с 01.01.2024 находится в подведомственности Управления дорожно-транспортной инфраструктуры Администрации города Норильска.

В отчетном периоде произошли следующие изменения по основным показателям отрасли «Спорт»:

1. Численность систематически занимающихся физической культурой и спортом на территории составила 86 326 чел., что на 15,5% выше уровня 2022 года – 74 732 чел. за счет привлечения населения к систематическим занятиям физической культурой и спортом, заинтересованностью граждан к ведению здорового образа жизни, доступностью физкультурно-оздоровительных услуг для всех слоев населения.

2. Уровень фактической обеспеченности граждан спортивными сооружениями исходя из единовременной пропускной способности объектов спорта в 2023 году составил 34,8%, что на 3,1 п.п. выше, чем в 2022 году – 31,7%, за счет увеличения фактической единовременной пропускной способности спортивных сооружений вследствие открытия спортивных площадок в районах Талнах и Кайеркан (площадки для игры в волейбол, мини-футбол, стритбол, площадки для воркаута, уличные тренажеры), а также спортзалов на предприятиях ЗФ ПАО «ГМК «Норильский никель».

3. Количество занимающихся в спортивных школах составило 4 845 чел., что на 9,9% меньше, чем за аналогичный период прошлого года (2022 год – 5 377 чел.). Уменьшение количества занимающихся в спортивных школах обусловлено приобретением спортивными школами статуса учреждений дополнительного образования, в результате чего изменились требования к объему тренировочного процесса групп (с академического часа на астрономический час), что привело к снижению количества групп и занимающихся на одного тренера ввиду того, что тренер ведет меньшее количество групп, чем было ранее.

Спортивные школы развивают более 20 видов спорта, наиболее популярными из них являются волейбол, плавание, хоккей, баскетбол, легкая атлетика, мини-футбол, дзюдо, бокс, прыжки на батуте, лыжные гонки, спортивная гимнастика, спортивная акробатика. Услуги для всех категорий несовершеннолетних в спортивных школах, подведомственных Управлению по спорту Администрации города Норильска, предоставляются на бесплатной основе.

4. Количество выездных спортивных мероприятий в 2023 году составило 220 ед., в которых принял участие 1 341 спортсмен.

5. В рамках деятельности МАУ ДО «НЦБД» организовано:

- обучение детей правилам дорожного движения (далее – ПДД). Количество учащихся, получивших услуги дополнительного образования по обучению ПДД и оказанию первой медицинской помощи, пострадавшему в дорожно-транспортном происшествии (1-9 классы), за 2023 год составило 22 071 чел.;

- профессиональная подготовка по направлению «Водитель автотранспортных средств» для учащихся 10-11 классов общеобразовательных учреждений. Количество учащихся средних общеобразовательных учреждений города, прошедших подготовку за 2023 год, составило 147 чел.

6. Количество выездных спортивных мероприятий и участников, не занимающихся в спортивных школах, снизилось на 26,8% (-15 мероприятий), что обусловлено поздним заключением контракта на оказание услуг по организации авиаперевозок, в связи с чем выезд спортсменов федераций начался с апреля 2023 года.

7. Количество проведенных общегородских спортивных мероприятий в 2023 году составило 545 ед. с охватом 69 200 чел.

9.5 Развитие туризма

Управление общественных связей, массовых коммуникаций и развития туризма Администрации города Норильска (далее – Управление) определено структурным подразделением, координирующим деятельность по созданию условий для развития туризма на территории муниципального образования город Норильск. Также с 2022 года Управление осуществляет контроль за деятельностью муниципального автономного учреждения «Центр развития туризма» (далее – МАУ «ЦРТ»).

Основным предметом деятельности МАУ «ЦРТ» является выполнение муниципальных работ (оказание услуг), направленных на развитие туристского потенциала муниципального образования город Норильск.

Для повышения информированности потенциальных туристов о туристско-рекреационных возможностях, событиях и туристических продуктах Норильска работает официальный сайт МАУ «ЦРТ».

Также развитие туризма является одним из основных направлений деятельности АНО «Агентство развития Норильска» (далее – АНО «АРН»), учредителями которого являются: муниципальное образование город Норильск, ПАО «ГМК «Норильский Никель», НБО «Благотворительный фонд В. Потанина».

Туристская инфраструктура сферы услуг:

По состоянию на 01.01.2024 на территории города было зарегистрировано 7 туроператоров (ООО «Панарктик Стар» (парк-отель Нералах), ООО «Территория Путорана» (Усадьба «Жарптица»), ООО «ПутораныТур» (База отдыха «Бунисьяк»), ООО «ЛАМА ТУР», ООО «Таймыр Тревел», ООО «НИМБУС», ООО «Полар Вэй»), что на 1 единицу больше по сравнению с аналогичным периодом прошлого года (ООО «Полар Вэй»). Все туроператоры числятся в федеральном реестре туроператоров России (РТО).

Туроператоры предоставляют туристам продукты с различной продолжительностью: программы выходного дня, сплавы, пешие прогулки, пешеходные маршруты, рыбалку, снегоходные туры, аренду домиков отдыха, индивидуальные экскурсионные маршруты, туры на озерах Норило-Пясинской системы с вертолетной прогулкой к плато Путорана.

По состоянию на 01.01.2024 на территории города оказывали услуги 8 туристических агентств, что на 4 ед. меньше, чем за аналогичный период прошлого года.

Основные виды услуг туристических агентств города это: продажа авиа и ж/д билетов; оформление визы или загранпаспорта; дополнительное страхование клиента и его багажа на время поездки.

По состоянию на 01.01.2024 число коллективных средств размещения в городе составило 10 единиц:

– 5 гостиниц: «СеверГранд» (25 коек), «Норильск» (220 коек), «Полярная звезда» (55 коек), «Отель Талнах» (48 коек), гостиница АО «НТЭК» (пос. Снежногорск) (19 коек);

– 3 хостела: «Хостелы Рус-Норильск» (100 коек), «Arctic room» (30 коек), «Арктик» (200 коек);

– 2 загородных комплекса: «Горизонт» (3 дома вместимостью до 8 человек, 2 дома вместимостью до 10 человек), «Малинка» (12 домов по 4-6 человек).

В **2023** году реализовывались мероприятия, направленные на развитие туристического потенциала территории:

- межрегиональный форум «Арктическая неделя туризма» (г. Норильск) – 300 участников;
- третий форум «Молодежь Севера» (г. Норильск) – 450 участников;
- снегоходный фестиваль «SNOW RIDE PUTORANA» (г. Норильск, р-н Талнах) – 50 участников;
- фестиваль водного туризма (г. Норильск) – 46 участников;
- 53-й слет туристов «Хараелах» (г. Норильск, р-н Талнах) – 1 000 участников;
- первый фестиваль летнего туризма «Норильск зовёт!» (г. Норильск) – 240 участников;
- медиа-тур для представителей «Первого канала» телепрограммы «Непутевые заметки» и представителей канала «Узнай Россию» (г. Норильск; озеро Лама, плато Путорана) – 5 участников;
- туристический фестиваль «Золотая осень» (г. Норильск, Управление по спорту Администрации города Норильска) – 112 участников;
- открытие туристического визит-центра «Заповедников Таймыра» на озере Лама – 10 участников;
- фестиваль «Северная ягода» (г. Норильск) – 6 900 участников;
- участие в форуме «Дни Сибири и Арктики» (г. Москва) – делегация из Норильска: 3 чел.;
- участие в региональном инфраструктурном проекте «Новый фарватер» в рамках направления «Больше, чем путешествие», представлен новый туристический маршрут (г. Лесосибирск) – 1 представитель из Норильска;
- участие в арктическом норильском молодежном форуме (г. Норильск) – приняли участие эксперты из 9 городов страны, совместно с которыми были разработаны конкретные предложения по развитию арктических территорий;
- проведение этапа международного чемпионата по плаванию X-Waters Yenisey (г. Дудинка) – 80 участников из 9 городов страны.

Реализуемые грантовые проекты в сфере туризма:

1. В рамках участия в конкурсе социальных проектов благотворительной программы «Мир новых возможностей» ЗФ ПАО «ГМК «Норильский никель»» реализованы:

– проект «Делаем туризм доступнее» для организации семейного досуга для школьников и родителей с возможностью в летний период ближе познакомиться с водным туризмом. Тренировки и сплавы были организованы местной норильской общественной организацией развития городской среды (МНООРГС) «Урса»;

– проект «Виртуальное экскурсионное бюро «Норильск 360» v. 2.0», направленный на решение вопросов профорientации в сфере туризма среди выпускников школ города Норильска. На базе МБОУ «Средняя школа №28» создан клуб для старшеклассников «Виртуальное экскурсионное бюро «Норильск 360», где были организованы обучающие курсы для 25 учеников;

– проект «ЛамаЛокация», в рамках проекта был создан добровольный пожарный пост, который круглосуточно в пожароопасный период патрулировал территорию озера Лама. Работа по профилактике противопожарного режима осуществляется с использованием собственного пожарного катера, построенного руками пожарных волонтеров;

– проект «Точка притяжения-САП станция» норильской местной общественной организации «Спортивная федерация функционального многоборья «Кроссфит», направленный на популяризацию сапсёрфинга в городе Норильске среди населения. Было создано две точки притяжения (озеро Оль-Гуль и городское озеро Долгое), где были организованы тренировки для всех желающих под руководством профессионалов.

2. В рамках участия в конкурсе фонда президентских грантов реализованы:

– проект «Делаем горы ближе» для повышения вовлеченности граждан к бесплатным занятиям альпинизмом, включая инструктаж и сопровождение. Денежные средства были направлены на приобретение необходимого оборудования;

– проект «Чисто Лама», направленный на сохранение уникального заповедника Таймыра и территории озера Лама в чистоте, путём создания команды, оборудованной всеми необходимыми ресурсами для уборки заповедной зоны. Автором выступила АНО «Центр развития туризма «Территория Путорана»;

– проект «Школа краеведа Норильска», направленный на сохранение и популяризацию исторических знаний о территории. Автором выступила КРОО «Клуб исследователей Таймыра».

9.6 Развитие молодежной политики

По состоянию на 01.01.2024 функции по работе с молодежью осуществлял отдел молодежной политики в составе Управления по взаимодействию с общественными организациями и молодежной политике Администрации города Норильска.

Деятельность в области молодежной политики осуществляет МБУ «Молодежный центр» (далее – Молодежный центр), имеющий филиальную сеть: 3-этажное отдельно стоящее здание в районе Кайеркан (ул. Школьная, 10); помещение в жилом доме в районе Талнах (ул. М. Кравца, 22), а также 6-этажное отдельно стоящее здание в Центральном районе (ул. Советская, 9) и помещения в жилом доме в Центральном районе (ул. Мира, 2).

Таблица 25

№ п/п	Наименование показателя	Ед. изм.	2022	2023	Отклонение	
					+/-	%
1	Количество молодежных центров	ед.	1	1	0	100,0
2	Количество молодежных клубных формирований/ численность посещающих клубные формирования	гр./ чел.	70 / 1 351	70/ 1 681	0/ 330	100,0/ 124,4
3	Количество проведенных мероприятий молодежной направленности / участников	ед./ чел.	254/ 60 772	255/ 51 722	1/ -9 050	100,4/ 85,1
4	Количество выездных мероприятий, организованных учреждениями молодежной политики / участников	ед./ чел.	30 / 85	19 / 86	-11 / 1	63,3/ 101,2

№ п/п	Наименование показателя	Ед. изм.	2022	2023	Отклонение	
					+/-	%
5	Количество реализуемых проектов в сфере молодежной политики, получивших финансовую поддержку за счет средств:	ед.	99 ¹⁵	60	-39	60,6
5.1	местного бюджета	ед.	9	6	-3	66,7
5.2	краевого бюджета	ед.	89	54	-35	60,6
5.3	внебюджетных источников	ед.	1	0	-1	0,0

В отчетном периоде произошли следующие изменения по основным показателям сферы молодежной политики:

1. Количество молодежных клубных формирований по состоянию на 01.01.2024 составило 70 ед., что соответствует значению прошлого года. Численность посещающих клубные формирования увеличилась на 24,4% и составила 1 681 чел. Данные изменения обусловлены преобразованием действующих групп и открытием новых по более востребованным направлениям.

Молодежные клубы располагаются на базе Молодежного центра (р-н Кайеркан, р-н Талнах, р-н Центральный), со всеми заключены договоры о некоммерческом сотрудничестве.

2. Количество мероприятий молодежной направленности в 2023 году составило 255 ед., что на 0,4% больше аналогичного периода прошлого года (1 ед.). При этом, количество участвующих в мероприятиях молодежной направленности уменьшилось на 14,9% и составило 51 722 чел., что обусловлено отменой проведения праздничных мероприятий, посвященных Дню молодежи, в Центральном районе в связи с неблагоприятными погодными условиями, а также изменением методики подсчета количества участников – в предыдущие годы учитывались респонденты, прошедшие онлайн-опросы.

3. Количество выездных мероприятий составило 19 ед. с охватом участников 86 чел. (краевой смотр-конкурс по строевой подготовке среди юнармейцев Красноярского края, общероссийский марафон детства «Фестиваль больших перемен», юнармейский слет и др.). Снижение количества выездных мероприятий в основном обусловлено отменой поездок по причине неблагоприятных погодных условий.

4. Количество реализуемых проектов в сфере молодежной политики, получивших финансовую поддержку, составило 64 ед. в 2023 году. Финансовая поддержка молодежных проектов осуществляется по результатам конкурсных отборов.

Х. Развитие потребительского рынка

Анализ развития предпринимательского сектора на территории

Выступая неотъемлемым элементом современной системы хозяйствования, малый и средний бизнес играют значимую роль в решении социально-экономических задач территории, таких как создание дополнительных рабочих мест и обеспечение потребительского рынка товаров и услуг.

¹⁵ Показатель скорректирован согласно данным, предоставленным Управлением по взаимодействию с общественными организациями и молодежной политике Администрации города Норильска

По состоянию на 01.01.2024 на территории зарегистрировано 1 460 организаций малого и среднего предпринимательства (на 01.01.2023 – 1 458), среднесписочная численность работников, которых составляет 7 148 чел., что на 0,6% больше прошлого года (7 105 чел.). Помимо этого, в Норильске к концу 2023 года зарегистрировано 4 989 индивидуальных предпринимателя (на 01.01.2023 – 4 640 чел.), общая среднесписочная численность их работников увеличилась на 2,5% (с 2 983 чел. в 2022 году до 3059 чел. в 2023 году).

На территории Норильска субъекты малого и среднего предпринимательства функционируют в таких сферах предоставления услуг, как общественное питание, розничная торговля, транспортные, бытовые услуги и пр.

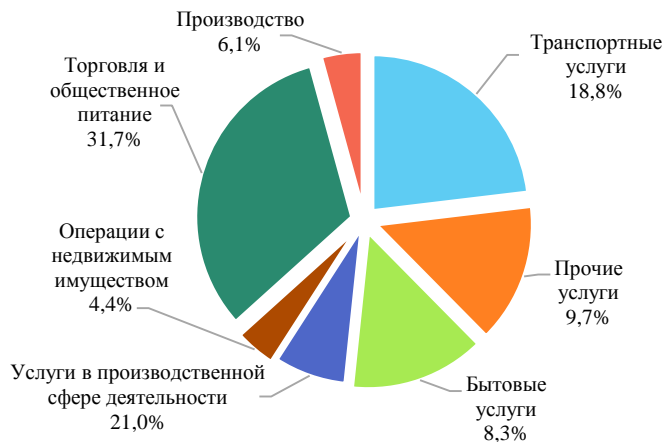
Несмотря на незначительную долю субъектов предпринимательства, осуществляющих деятельность в производственной сфере продуктов питания, их работа является существенным направлением в развитии экономического потенциала территории и, учитывая ее географическое положение, важной составляющей продовольственной безопасности.

По состоянию на 01.01.2024 в Норильске функционируют 37 хозяйствующих субъектов, осуществляющих деятельность в сферах пищевой, перерабатывающей и сельскохозяйственной промышленности.

Особой гордостью Норильска выступает производство деликатесов из мяса дикого северного оленя и уникальных мясных продуктов, рыбной продукции, основным сырьем для которой является рыба, выловленная в озерах и реках Таймыра. Данная продукция является визитной карточкой города и за пределами Красноярского края.



Структура потребительского рынка сектора малого и среднего бизнеса по состоянию на 01.01.2024 года



Анализ состояния торговой сети на потребительском рынке города

На потребительском рынке по состоянию на 01.01.2024 функционирует 624 предприятий торговли с торговой площадью 141 647 м² (на 01.01.2023 – 639 предприятий с общей площадью 144 003 м²).

На изменение числа предприятий потребительского рынка (-2,3% или -15 ед.) повлияло прекращение функционирования 23 ед. нестационарных объектов торговли (павильонов) при одновременном увеличении магазинов (+8 ед.).

Кроме того, изменились потребности покупателей, в связи с чем все больше потребителей отдают предпочтения объектам торговли современного формата с широким ассортиментом продовольственных и непродовольственных товаров, предлагающим дополнительные сервисы (банкоматы, объекты общественного питания, бытовых услуг и др.). Немаловажным фактором является удобное расположение объектов торговли, наличие фирменного стиля предприятия.

Сеть объектов розничной торговли на территории представлена торгово-развлекательными центрами, торговыми центрами, торговыми комплексами, магазинами самообслуживания, магазинами с традиционной формой обслуживания через прилавок, торговыми павильонами.

Структура торговой сети города на 01.01.2024, ед.

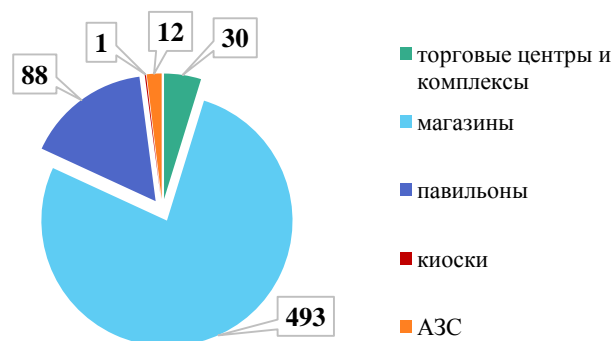


Таблица 26

Структура торговой сети в разрезе районов города Норильск

Район	Всего	Торговые комплексы и центры	Магазины	Павильоны	Киоски	АЗС
Центральный	437	14	385	30	1	7
Талнах	104	12	75	15	–	2
Кайеркан	73	4	24	43	–	2
пос. Снежногорск	10	–	9	–	–	1
Итого:	624	30	493	88	1	12

Основное количество крупноформатных объектов продуктовой розницы принадлежит местным торговым операторам, занявшим прочные позиции на потребительском рынке. К ним относятся следующие торговые сети: «Подсолнух», «Жар.Птица», «Океан», «Материк», «Югас», «Солнечный», «Зеленая линия», «НольПять», «Мир», «777».

На территории работают крупные федеральные торговые сети – «Л'Этуаль», «Эльдорадо», «DNS», «585», «Sunlight», «Спортмастер», «Kari», «Gloria jeans», «O'hara» и др., а также офисы продаж операторов сотовой связи – «МТС», «Билайн», «Мегафон», «Tele 2».

Для жителей города представлена продукция таких торговых марок, как «Yves Rocher», «Savage», «O'stin», «Zenden», «Vitacci», «Tamaris», «Rieker», «Ralf Ringer» и др.

Торговые сети, предлагающие товары по более низким ценам, и объекты торговли современного формата становятся наиболее привлекательными для потребителей.

По итогам 2023 года на территории открыто 25 объектов с торговой площадью 3 408,6 м², а закрыто 40 объектов с торговой площадью 5 764,6 м².

Анализ состояния сети общественного питания

Сеть общественного питания на 01.01.2024 года представлена 284 предприятиями общественного питания на 17 384 посадочных места (на 01.01.2023 – 280 предприятий на 17 169 посадочных мест), из которых:

- 178 предприятий общедоступной сети на 5 990 посадочных мест;
- 53 предприятия в образовательных учреждениях на 7 599 посадочных мест;
- 53 предприятия рабочего питания на 3 795 посадочных мест.

Таблица 27

Структура сети общественного питания с разбивкой по районам

Наименование показателя	Всего	р-н Центральный	р-н Талнах	р-н Кайеркан	пос. Снежногорск
Объекты общественного питания, всего (количество), в том числе:	284	183	71	29	1
посадочные места	17 384	10 508	4 627	2 189	60
Объекты общественного питания общедоступной сети	178	118	43	17	0
посадочные места	5 990	4 480	1 163	347	0
Объекты общественного питания образовательных заведений	53	36	11	5	1
посадочные места	7 599	4 645	2 090	804	60
Объекты общественного питания учреждений и промышленных предприятий	53	29	17	7	0
посадочные места	3 795	1 383	1 374	1 038	0

В течение 2023 года в общедоступной сети предприятий общественного питания произошли следующие изменения: открыто 8 предприятий на 238 посадочных места, закрыто 4 предприятия на 83 посадочных места.

Таблица 28

Перечень открытых и закрытых предприятий общественного питания

№ п/п	Наименование объекта	Месторасположение	Посадочные места, кол-во
Состав открытых предприятий общественного питания			
1.	ресторан «Пепела»	район Центральный, пр. Ленинский, 23	103
2.	кафе «Kyoto»	район Центральный, ул. Талнахская, 46А	30
3.	кофейня «КофеДым»	район Центральный, ул. Талнахская, 12А	2

№ п/п	Наименование объекта	Месторасположение	Посадочные места, кол-во
4.	кофейня «Coffee loft»	район Центральный, пр-кту Ленинский, 26	3
5.	кафе «62-регион»	район Талнах, ул. Горняков, 4В	40
6.	кафе «Смоки»	район Кайеркан, ул. Школьная, 14	60
7.	закусочная «DonAlraco»	район Кайеркан, ул. Шахтерская, 5А	без мест
8.	закусочная «Турецкая шаурма»	район Кайеркан, ул. Надеждинская, 14.	без мест
ИТОГО			238
Состав закрытых предприятий общественного питания			
1.	кафе «Вау! Десерт!»	район Центральный, ул. Б.Хмельницкого, 29	15
2.	закусочная «Royal Kebab»	район Центральный, ул. Талнахская, 12А	8
3.	столовая «Сказка»	район Центральный, ул. Талнахская, 46А	30
4.	столовая «Бриз»	район Центральный, ул. Ленинградская, 3Б	30
ИТОГО			83

Результат анализа общедоступной сети предприятий общественного питания на территории МО город Норильск за 2023 год показал положительную динамику в отношении количества объектов и посадочных мест.

Обеспеченность посадочными местами на 01.01.2024 составила 85,0 % или 34 посадочных места на 1000 жителей.

По итогам 2023 года оборот общественного питания составил 8,6 млрд руб., что на 11,7 % выше уровня 2022 года – 7,7 млрд руб.

Анализ динамики розничных цен на потребительском рынке

Динамика средних розничных цен на основные группы продовольственных товаров в городе за 2023 год в сравнении с прошлым годом представлена в таблице.

Таблица 29

Динамика цен на потребительском рынке Норильска

№ п/п	Наименование	Ед. изм.	Средняя цена, руб.		Темп роста/снижения, %
			2022 год	2023 год	
1	Хлеб пшеничный из муки 1 сорта	1кг	137,8	171,2	124,2
2	Хлеб ржано-пшеничный	1кг	106,7	121,6	114,0
3	Мука пшеничная, в/с	1кг	77,2	78,2	101,3
4	Говядина, н/к	1кг	538,5	524,5	97,4
5	Свинина, н/к	1кг	410,6	412,9	100,6
6	Баранина, н/к	1кг	685,6	804,5	117,3
7	Куры (тушками)	1кг	296,3	309,7	104,5
8	Колбаса вареная, в/с	1кг	579,6	603,4	104,1
9	Колбаса, п/к	1кг	689,8	729,9	105,8
10	Рыба, с/м	1кг	326,6	339,8	104,0
11	Масло животное	1кг	1144,9	1245,6	108,8
12	Масло растительное	1л	203,8	201,5	98,9
13	Молоко	1л	129,0	140,4	108,8
14	Сметана, 20%	1кг	603,2	637,3	105,7
15	Сыр твердый	1кг	800,5	902,3	112,7
16	Яйцо куриное	1 дес.	101,8	117,1	115,0
17	Макаронные изделия	1кг	164,7	170,8	103,7
18	Крупа пшено	1кг	118,7	123,4	104,0
19	Крупа рис	1кг	168,6	199,3	118,2
20	Крупа гречневая-ядрица	1кг	213,0	199,8	93,8
21	Сахар-песок	1кг	97,1	109,2	112,5

№ п/п	Наименование	Ед. изм.	Средняя цена, руб.		Темп роста/снижения, %
			2022 год	2023 год	
22	Соль	1кг	39,0	48,9	125,4
23	Картофель	1кг	90,8	82,5	90,9
24	Капуста белокочанная	1кг	107,3	105,6	98,4
25	Лук репчатый	1кг	85,3	90,7	106,3
26	Морковь	1кг	104,6	112,1	107,2
27	Свекла	1кг	95,5	91,5	95,8
28	Яблоки	1кг	226,9	256,4	113,0
	ВСЕГО	руб.	8 343,4	8 930,1	107,0

В отчетном периоде отмечен **рост средних розничных цен на большинство товаров** из наблюдаемого перечня социально значимых продуктов питания. Наиболее существенное увеличение средних розничных цен зафиксировано на следующие товары:

- соль (25,4%);
- хлеб пшеничный из муки 1 сорта (24,2%);
- крупа рис (18,2%);
- баранина, н/к (17,3%);
- яйцо куриное (15,0%);
- хлеб ржано-пшеничный (14,0%);
- яблоки (13,0%);
- сыр твердый (12,7%).

Снижение средних розничных цен отмечено на такие продукты, как:

- картофель (9,1%);
- крупа гречневая-ядрица (6,2%);
- свекла (4,2%);
- говядина, н/к (2,6%);
- капуста белокочанная (1,6%);
- масло растительное (1,1%).

Стоимость основного набора продуктов питания из 28 наименований за 2023 год выросла на 7,0 % по сравнению с сопоставимым периодом прошлого года (с 8 343,4 руб. до 8 930,1 руб.).

Оборот розничной торговли за 2023 год по отношению к 2022 году увеличился на 9,0 % и составил 59,5 млрд руб. (2022 год – 54,6 млрд руб.).

Анализ динамики цен на социально значимые виды платных услуг, оказанных населению

Динамика средних цен на социально значимые виды услуг в МО город Норильск за 2023 год в сравнении с прошлым годом представлена в таблице

Таблица 30

Динамика средних цен на платные услуги

руб.

№ п/п	Платные услуги населению	2022 год	2023 год	Отклонение 2023 к 2022гг., %
1	Услуги бань и душевых (в общем зале – 2 часа)	450,0	450,0	100,0
2	Стрижка волос простая женская	891,7	968,5	108,6
3	Стрижка волос простая мужская	517,9	596,4	115,2
4	Ремонт женской верхней одежды	1420,3	1509,9	106,3
5	Ремонт мужской верхней одежды	1420,3	1509,9	106,3
6	Постановка набоек, косячков, рубчиков из всех видов материалов	647,4	752,1	116,2
7	Химическая чистка одежды из тканей с содержанием натуральных, синтетических и искусственных волокон	1141,7	1218,8	106,8
8	Ремонт телевизоров	5166,7	5166,7	100,0
9	Стирка прямого хлопчатобумажного и льняного белья	250,0	250,0	100,0
10	Изготовление черно-белых фотоснимков для документов	337,5	362,5	107,4
11	Плавательный бассейн, расценка за 1 занятие	171,3	171,3	100,0

По состоянию на 01.01.2024 на потребительском рынке Норильска бытовые услуги населению осуществляли 623 предприятия (545 – объекты бытового обслуживания и 78 – приемные пункты бытового обслуживания, принимающих заказы от населения на оказание услуг), в которых организовано 1 344 рабочих места.

Таблица 31

Динамика количества объектов и рабочих мест в сфере бытовых услуг

№ п/п	Виды услуг	На 01.01.2023		На 01.01.2024		Отклонение (+/-), ед.	
		Объекты	Раб. места	Объекты	Объекты	Раб. места	Раб. места
	Число объектов бытового обслуживания населения - ВСЕГО, из них:	622	1346	623	1 344	1	-2
1	Ремонт, окраска и пошив обуви	18	21	17	20	-1	-1
2	Ремонт и пошив швейных, меховых и кожаных изделий, головных уборов и изделий текстильной галантереи, ремонту, пошиву и вязанию трикотажных изделий	64	88	65	89	1	1
3	Ремонт и техническое обслуживание бытовой радиоэлектронной аппаратуры, бытовых машин и приборов и изготовление металлоизделий	50	95	50	95	0	0
4	Техническое обслуживание и ремонт транспортных средств, машин и оборудования	76	175	76	175	0	0
5	Изготовление и ремонт мебели	1	10	1	10	0	0
6	Химическая чистка и крашение	2	5	2	5	0	0
7	Услуги прачечных	2	9	2	9	0	0
8	Ремонт и строительство жилья и других построек	3	3	3	3	0	0
9	Услуги бань, душевых, саун и соляриев	32	66	33	68	1	2

№ п/п	Виды услуг	На 01.01.2023		На 01.01.2024		Отклонение (+/-), ед.	
		Объекты	Раб. места	Объекты	Объекты	Раб. места	Раб. места
10	Парикмахерские и косметические услуги	180	554	180	550	0	-4
11	Услуги фотоателье, фото- и кинолабораторий	22	22	22	22	0	0
12	Ритуальные услуги	1	41	1	41	0	0
13	Прочие услуги бытового характера	94	162	93	161	-1	-1
14	Число приемных пунктов бытового обслуживания, принимающих заказы от населения на оказание услуг, в том числе:	77	95	78	96	1	1
14.1	– по ремонту и техническому обслуживанию бытовой радиоэлектронной аппаратуры, бытовых машин и приборов и изготовлению металлоизделий	1	1	2	2	1	1
14.2	– по изготовлению и ремонту мебели	12	15	12	15	0	0
14.3	– химической чистке и крашению	3	3	3	3	0	0
14.4	– по ремонту и строительству жилья и других построек	53	67	53	67	0	0
14.5	– прочих услуг бытового характера	8	9	8	9	0	0

Анализ количества объектов бытового обслуживания населения показал, что по сравнению с прошлым годом в отчетном периоде возросло число объектов бытового обслуживания на 1 ед., при этом количество рабочих мест сократилось на 2 ед.

Объем платных услуг, оказанных населению за отчетный период, составил 30,9 млрд руб., что на 12,4% выше уровня 2022 года (27,5 млрд руб.).

Деятельность муниципальных унитарных предприятий и обществ с ограниченной ответственностью

По состоянию на 01.01.2024 года на территории Норильска свою деятельность осуществляли 6 муниципальных унитарных предприятий и 2 общества с ограниченной ответственностью, единственным участником которых является Администрация города Норильска. Количество работников в данных организациях за 2023 год оставило 2 254 чел.

Таблица 32

Среднесписочная численность работников муниципальных унитарных предприятий и обществах с ограниченной ответственностью

№ п/п	Наименование муниципального унитарного предприятия	Среднесписочная численность работников, чел.
1	МУП «Норильский транспорт»	713
2	МУП «Коммунальные объединенные системы»	707
3	МУП Торгово-производственное объединение «ТоргСервис»	209
4	МУП «Расчетно-кассовый центр»	118
5	МУП «Многофункциональный обслуживающий комплекс»	35
6	МУП «Специализированная служба по вопросам похоронного дела»	26
7	ООО «УК «ЖКС-Норильск»	270
8	ООО «УК «Город»	176

По итогам 2023 года обозначенными организациями перечислено в местный бюджет налогов на сумму 62 451,0 тыс. руб.

XI. Жилищно-коммунальное хозяйство

По состоянию на 01.01.2024 на территории города Норильска количество многоквартирных домов (далее – МКД) составило 853 ед., что на 1 ед. меньше в сравнении с прошлым годом. Общая площадь МКД составила 4 547,3 тыс. м² в том числе:

- жилые помещения – 4 281,6 тыс. м²;
- нежилые помещения – 265,7 тыс. м².

Таблица 33

Количество многоквартирных домов по сериям

Серии МКД	На 01.01.2023	На 01.01.2024	Динамика (+/-) ¹⁶
Улучшенной планировки	470	470	-
<i>Удельный вес</i>	55,0	55,1	
Серии 1-447, 1-464, индивидуальные проекты («сталинка», «хрущевка», малоэтажная застройка)	347	347	-
<i>Удельный вес</i>	40,6	40,7	
Серии 1-464 Д-82 «дома гостиничного типа»	23	22	-1
<i>Удельный вес</i>	2,7	2,6	
Серии 1-447 «коридорного типа»	5	5	-
<i>Удельный вес</i>	0,7	0,6	
Серии К-69-5	3	3	-
<i>Удельный вес</i>	0,4	0,4	
Кирпичные (п. Снежногорск)	6	6	-
<i>Удельный вес</i>	0,6	0,6	
Итого:	854	853	-1

Уровень благоустройства (обеспечение холодным и горячим водоснабжением, водоотведением, электроэнергией и т.д.) городского жилищного фонда составил 100%.

Из общего числа МКД оборудовано общедомовыми приборами учета и регулирования потребления воды: 83,4% счетчиками холодной воды, 80,9% горячей воды, 80,7% теплоэнергии.

Таблица 34

Классификация МКД по срокам эксплуатации

Сроки эксплуатации МКД	на 01.01.2023		на 01.01.2024	
	Количество МКД	доля (%)	Количество МКД	доля (%)
до 10 лет	1	0,1	1	0,1
от 11 до 30 лет	46	5,4	46	5,4
от 31 до 50 лет	468	54,9	468	54,9
свыше 50 лет	339	39,6	339	39,6
Итого:	854	100	854	100

¹⁶ МКД по адресу ул. Шахтерская д.9 выбыл из эксплуатации жилищного фонда.

Состояние жилищного фонда

По состоянию на 01.01.2024 аварийный жилищный фонд составляет 56 294,0 м² жил. пом., состоящий из девяти МКД, что в 2 раза больше в сравнении с прошлым годом в связи с признанием аварийными 4 дома (ул. Надеждинская д.17; ул. Шахтерская д.11; ул. Шахтерская д. 22; ул. Шахтерская д.24). Приведенный ниже аварийный жилищный фонд согласно решениям межведомственной комиссии (МВК) подлежит расселению и сносу.

Таблица 35

Аварийный жилищный фонд по состоянию на 01.01.2024, (кв.м.)

Адрес МКД	Площадь, кв.м.	
	на 01.01.2023	на 01.01.2024
ул. Московская, д. 31	6 478,7	6 478,7
ул. Лауреатов, д. 75	6 641,3	6 641,3
ул. Бауманская, д. 33	6 329,1	6 329,1
ул. Надеждинская, д. 17	-	6 372,0
ул. Шахтерская, д. 11	-	6 220,0
ул. Шахтерская, д. 22	-	5 682,0
ул. Шахтерская, д. 24	-	5 969,0
ул. Шахтерская д.9 (выведен из эксплуатации жилищного фонда)	5 940,0	5 940,0
ул. Горняков, д. 14	6 661,9	6 661,9
Итого:	32 051,0	56 294,0

На 01.01.2024 на «особом контроле» по состоянию грунтов и несущих конструкций числится 274 жилых зданий, что на 9 домов больше в сравнении с прошлым годом, в т.ч. в Центральном районе г. Норильска – 182 (из них Оганер – 9), в районе Талнах – 82, в районе Кайеркан – 10, из них с повреждениями:

Таблица 36

Повреждения зданий

Повреждения	На 01.01.2023	На 01.01.2024				
	Всего	Центральный район	Р-н Талнах	Р-н Оганер	Р-н Кайеркан	Всего
С прогрессирующими деформациями	67	61	-	4	-	65
С разрушением несущих конструкций (по материалу)	179	124	40	1	45	210
С деформациями без дальнейшей прогрессии	233	164	57	5	-	226
По состоянию грунтов оснований фундаментов	189	121	71	9	3	204

Средний показатель физического износа жилищного фонда города Норильска снизился до 46,0% по сравнению с 2022 годом (46,3%) в связи с увеличением объемов работ по капитальному ремонту многоквартирных домов.

Динамика движения жилищного фонда

№ п/п	Наименование показателя	На 01.01.2023	На 01.01.2024	Абсолютное отклонение +/- 01.01.24/ 01.01.23
1.	Всего свободных жилых помещений, МО г. Норильск, в т.ч.	3 446	3 725	279
1.1.	не подлежащих распределению и ремонту (снос)	1 574	2 177	603
1.2.	подлежащих распределению после капремонта (МВК)	192	199	7
1.3.	подлежащих распределению, в т.ч.	1 680	1 349	-331
	<i>квартир</i>	893	850	-43
	<i>комнат гостиничного типа</i>	787	499	-288
2.	Всего предоставлено жилых помещений, в т.ч.	856	568	-288
2.1.	по договорам социального найма	151	186	35
2.1.1.	малоимущим гражданам, нуждающимся в предоставлении жилого помещения, из них:	55	53	-2
	<i>в порядке очередности (в т.ч. малоимущим гражданам)</i>	48	46	-2
	<i>вне очереди в соответствии с законодательством</i>	7	7	0
2.1.2.	жителям аварийных домов	96	133	37
2.2.	по договорам найма жилищного фонда коммерческого использования	287	108	-179
2.3.	по договорам найма служебных жилых помещений	360	218	-142
2.4.	по договорам аренды (заключаются с юридическими лицами)	26	45	19
2.5.	по договорам мены	32	11	-21
3.	Поступило в отчетном периоде в муниципальный жилищный фонд для распределения, в результате переселения граждан из РКС	95	68	-27

По состоянию на 01.01.2024 подлежат переселению из аварийных домов 983 семьи, что на 61% больше, чем в 2022 году – 609 семей.

За отчетный период из аварийных домов переселено 364 семьи, из них:

- нанимателей по договорам социального найма – 133 семьи;
- собственников по договорам мены – 11 семей,
- возмещение расходов за изымаемое жилое помещение – 149 семьи;
- возмещение расходов за изымаемое жилое помещение в принудительном порядке по решению суда – 71 семьи.

Тарифная политика в области жилищно-коммунального хозяйства

По состоянию на 01.01.2024 года по городу Норильску величина предельной стоимости предоставляемых жилищно-коммунальных услуг на 1 кв.м. общей площади жилья в месяц установлена в размере 162,2 руб.

Регулирующий орган, устанавливающий тарифы на коммунальные услуги, – министерство тарифной политики Красноярского края.

Динамика тарифов на коммунальные услуги

Коммунальные услуги	Ед.изм.	Тарифы по состоянию		Темп прироста (%) 31.12.2023 / 31.12.2022
		на 31.12.2022	на 31.12.2023	
по тепловой энергии (на отопление)	руб./Гкал	1 595,74	1 595,74	0,00
по горячему водоснабжению	руб./м3	122,52	122,52	0,00
в т.ч. компонент на тепловую энергию	руб./Гкал	1 595,74	1 595,74	0,00
компонент на теплоноситель	руб./м3	10,66	10,66	0,00
по холодному водоснабжению	руб./м3	61,04	61,04	0,00
по водоотведению	руб./м3	46,79	46,79	0,00
по электрической энергии	руб./кВтч	2,28	2,28	0,00
по обращению с твердыми коммунальными отходами	руб./м3	1 544,19	1 544,19	0,00

Таблица 39

Размер платы за содержание жилого помещения

Жилищные услуги по типу МКД	Ед.изм.	Тарифы по состоянию		Темп прироста (%) 31.12.2023 / 31.12.2022
		на 31.12.2022	на 31.12.2023 ¹⁷	
Многоквартирные дома «улучшенной планировки»	руб./кв.м. в мес.	64,29	76,93	19,66
Многоквартирные дома «сталинка», «хрущевка»	руб./кв.м. в мес.	50,14	59,96	19,59
Многоквартирные дома «гостиничного типа»	руб./кв.м. в мес.	86,42	91,79	6,21
Многоквартирные дома «коридорного типа»	руб./кв.м. в мес.	130,33	131,57	0,95
Многоквартирные дома поселка Снежногорск	руб./кв.м. в мес.	48,94	57,30	17,08

Обслуживание жилищно-коммунального комплекса

По состоянию на 01.01.2024 на территории МО город Норильск 9 организаций осуществляют управление МКД и оказывают услуги по содержанию и ремонту общего имущества в них: ООО «УК «ЖИЛКОМСЕРВИС-Норильск»; ООО «Заполярный жилищный трест»; ООО «Уютный дом»; ООО «Нордсервис»; ООО «Управляющая компания «Город»; ООО «Талнахбыт»; ООО «СеверныйБыт»; ООО «Северный Управдом»; ООО «Будущее».

Все организации частной формы собственности, в том числе две из них (ООО «Управляющая компания «Город», ООО «УК «ЖИЛКОМСЕРВИС-Норильск») со 100% долей участия в уставном капитале муниципального образования город Норильск.

¹⁷ Тариф указан с учетом общедомового имущества МКД.

Платежи населения за жилищно-коммунальные услуги

За 2023 год сумма оплаты населением за жилищно-коммунальные услуги составила 7 669,2 млн руб., что составляет 98,1% от начисленной суммы за 2023 год (7 821,0 млн руб.), из них порядка 60,9% платежей перечисляются безналичным путем.

В целях организации работ по повышению сборов платежей населения за жилищно-коммунальные услуги управляющими организациями, оказывающими данные услуги, проводится претензионно-исковая работа по взысканию задолженности с населения.



Таблица 40

Претензионно-исковая и досудебная работа за 2023 год

Направление: иски, соглашения	Количество (ед.)	Сумма (млн руб.)
Подано исков в суд	13 015	374,1
Заклучены соглашения в досудебном порядке	202	26,4
Всего заключено исков/соглашений:	13 217	400,5
Признано исков судом	11 526	315,2

За 2023 год управляющими организациями получена оплата по искам на общую сумму 188 660,2 тыс. руб., что составляет 59,9% от суммы, признанной судом к взысканию. В результате досудебной работы получено 10 792,8 тыс. руб. По итогам претензионно-исковой и досудебной работы за 2023 год управляющими организациями получено 199 453,0 тыс. руб.

ХII. Автодороги и транспорт

Существующая сеть автомобильных дорог Норильска действует автономно от общей сети автомобильных дорог страны, отсутствуют дороги круглогодичного действия, обеспечивающие автотранспортное сообщение города с административным центром Красноярского края, а также другими регионами Российской Федерации. Это обусловлено особенностями географического положения и природно-климатическими условиями территории.

Автодорожная связь между административными районами (Центральный, Кайеркан, Талнах) обеспечивается автомобильными дорогами:

✓ Норильск-Талнах, имеющей съезды к многочисленным туристическим базам на территории городского округа, а также подъездные пути к посадочной площадке «Валек» и жилому образованию Оганер;

✓ Норильск-Алыкель, соединяющей Центральный район города с районом Кайеркан, которая дает возможность круглогодичного транспортного сообщения с аэропортом «Норильск», а также морским портом, расположенным на территории

муниципального образования город Дудинка Таймырского Долгано-Ненецкого муниципального района.

По состоянию на 01.01.2024 протяженность улично-дорожной сети Норильска составляет 158,6 км, в том числе с усовершенствованным типом покрытия – 156,7 км, с переходным типом покрытия – 1,9 км.

Автомобильные дороги включают в себя искусственные дорожные сооружения: 135,2 км линий наружного освещения, 22 автодорожных моста и путепровода, 242 водопропускные трубы.

Автомобильные дороги города Норильск обустроены 58 светофорными объектами и более 5 000 дорожными знаками.

Кроме того, начиная с 2019 года в городе установлено 106 отапливаемых павильонов (из 268 остановок).

Таблица 41

Автомобильные дороги общего пользования местного значения по территориальному принципу

Районы города	Протяженность на 01.01.2024, км.
Автомобильные дороги общего пользования местного значения, в том числе:	158,6
- район Центральный	53,2
- район Талнах	35,7
- район Кайеркан	6,3
- поселок Снежногорск	1,8
- межрайонные автомобильные дороги	61,6

Пассажирские автобусные перевозки

Городской пассажирский автомобильный транспорт общего пользования занимает ведущее место в обеспечении транспортного обслуживания населения. Город имеет развитую маршрутную сеть общественного автомобильного транспорта и отработанную систему организации пассажирских перевозок в сложных климатических условиях.

На территории города организовано своевременное автобусное сообщение по 25 муниципальным автобусным маршрутам с протяженностью 422,0 км, средним расстоянием между автобусными остановками 350-450 м и 4 коммерческим маршрутам.

Основной объем пассажирских перевозок автомобильным транспортом общего пользования по муниципальным маршрутам осуществляет МУП «Норильский транспорт»¹⁸, на долю которого приходится порядка 84,4% – 12 497,0 тыс. чел. от общего количества перевезенных пассажиров (14 804,9 тыс. чел.), с пассажирооборотом 94,4% – 105 767,2 тыс. пасс. км, от общего объема пассажирооборота (112 089,9 тыс. пасс. км).

По состоянию на 01.01.2024 на балансе МУП «Норильский транспорт» состоит 196 автобусов. Стоит отметить, что осуществляется планомерное обновление пассажирского автотранспорта (в 2022 году закуплено 19 пассажирских транспортных средств, в отчетном году автобусный парк пополнился новыми 26-тью автобусами). Ежедневно по муниципальным маршрутам для работы по плану пассажирских перевозок используется 177 автобусов.

Основные марки парка автобусов МУП «Норильский транспорт»: МА3-103 и модификации (141 ед.), МА3-203 (15 ед.), МА3-206 (21 ед.) и ЛИА3-529265 (19 ед.).

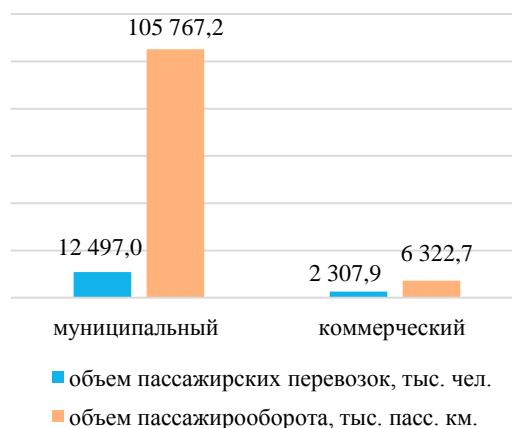
Совместно с муниципальным перевозчиком на территории города осуществляют пассажирские перевозки 3 юридических лица и 1 индивидуальный предприниматель. За отчетный период их объем пассажирских перевозок составил 2 307,9 тыс. чел. (15,6% от общего объема пассажирских перевозок – 14 804,9 тыс. чел.), с пассажирооборотом – 6 322,7 тыс. пасс. км (5,6% от общего пассажирооборота общественного транспорта – 112 089,9 тыс. пасс. км).

Стоимость проезда в городском общественном муниципальном транспорте (автобус) в черте районов: Центральный, Кайеркан, Талнах составляет 38,0 руб., по межрайонным маршрутам – 58,0 руб. Коммерческие перевозчики осуществляют рейсы только в границах районов, разовая стоимость которых 40,0 руб (ООО «Северная транспортная компания») и 45 руб. (ИП Хитрых И.Н., ООО «Заполярная транспортная компания», ООО «Заполярная транспортная компания+»).

Номер маршрута по перевозчикам



Показатели пассажирских перевозок по перевозчикам на 01.01.2024



¹⁸ в соответствии с распоряжением Управления имущества Администрации города Норильска от 17.10.2023 № 150-374 «Об утверждении Устава муниципального унитарного предприятия муниципального образования город Норильск «Норильский транспорт» в новой редакции» МУП «Норильское производственное объединение пассажирского автотранспорта» переименовано в МУП «Норильский транспорт»

Поставщиками автомобильного топлива на территории Норильска являются компании ООО «Арктур» и АО «Таймырская топливная компания», в среднем в 2023 году розничная цена на бензин марки АИ-92 составила 60,6 руб., на бензин марки АИ-95 – 66,3 руб., на дизельное топливо – 81,5 руб.

За отчетный период в целях обеспечения сохранности, развития и модернизации сети автомобильных дорог общего пользования местного значения, в том числе в рамках реализации муниципальных программ «Развитие транспортной системы» и «Профилактика правонарушений и укрепление межнационального и межконфессионального согласия», стоит отметить следующее:

- приобретено 26 ед. новых пассажирских автобусов «Северобусы» (15 ед. посредством лизинга, 5 ед. – краевая губернаторская программа «Новый автобус», 6 ед. – в рамках подпрограммы «Развитие транспортного комплекса» государственной программы Красноярского края «Развитие транспортной системы» за счет средств специального казначейского кредита);

- установлено 40 новых отапливаемых павильонов на автобусных остановках;

- началась реализация I этапа проекта по созданию комплексной автоматизированной системы видеонаблюдения: приобретение оборудования и установка программного обеспечения (второй этап с 01.01.2024 по 31.03.2025), работы по монтажу и подключению систем видеонаблюдения. Кроме того, в 2023 году осуществлялось содержание и техническое обслуживание 26 видеокамер, в том числе: 16 видеокамер, установленных на автодороге Норильск-Алыкель (до р-на Кайеркан), 4 камеры на посту весогабаритного контроля, 5 камер на ул. Строителей (р-н Талнах), 1 табло отображения скорости на 1 км автодороги Норильск-Талнах;

- электроустановки освещения автомобильных дорог оснащены светодиодными светильниками, из них 70% выполнены высокотехнологическим конструктивным исполнением, удовлетворяющим требованиям максимально нормативной освещенности и эксплуатационному ресурсу работоспособности, с максимальными параметрами энергосберегающих технологий;

- выполнено праздничное и световое оформление Ленинского проспекта и ул. Советская (устройство 53-х световых деревьев с созданием общей системы управления светодинамическими объектами);

- выполнен ремонт электрических сетей праздничной иллюминации – 127 конструкций;

- осуществлен запуск архитектурно-художественного оформления виадука в районе дома 12 по ул. Комсомольской¹⁹;

- введены в эксплуатацию 1,8 км наружного освещения автомобильной дороги поселка Снежногорск;

- на территории Норильска с 13 июня начал работу второй асфальтобетонный завод, принадлежащий обществу ООО «ДТК Ямал». Его производительность – 150 тонн асфальтобетонной смеси в час²⁰;

¹⁹ <https://www.norilsk-city.ru/press/news/2023/document197341.shtml>

²⁰ <https://norilsk-city.ru/press/news/2023/document193197.shtml>

– ведутся работы по реконструкции автодорожного моста на км 7+495 Юго-западной объездной автомобильной дороги и моста через реку Наледная на автодороге Норильск-Талнах, строительству автомобильной дороги «Автомобильная северная объездная дорога» III пусковой комплекс.

ХIII. Охрана окружающей среды

Вопросы экологии и охраны окружающей среды являются одним из приоритетов национальной политики. В городе ведется постоянная работа и реализация различных программ в сфере экологии.

Решение вопросов улучшения экологической обстановки на территории муниципального образования город Норильск, предполагающее сокращение отрицательного воздействия человека на окружающую среду, развитие экономической деятельности с минимальными рисками для природы, являлось приоритетом в 2023 году.

Экологической проблемой территории является высокий уровень загрязнения атмосферного воздуха, что обусловлено результатами производственной деятельности градообразующего предприятия по добыче цветных и драгоценных металлов из месторождений комплексных сульфидных медно-никелевых руд. Основным загрязняющим веществом в атмосфере города является диоксид серы, выбрасываемый в воздух металлургическими предприятиями при пиromеталлургической переработке концентратов.

В целях улучшения экологической ситуации Компания ведет активную работу по улучшению экологической обстановки на территориях присутствия. Один из основных приоритетов Компании – повышение качества воздуха в целях охраны окружающей среды и здоровья населения от загрязняющих атмосферу веществ при соблюдении законодательно установленных нормативов допустимых выбросов.

Градообразующим предприятием реализуется Стратегия в области охраны окружающей среды и климата до 2031 года, которая охватывает шесть основных областей воздействия на окружающую среду: изменение климата, воздух, вода, управление хвостохранилищами и отходами, почва и биоразнообразие и определяет 21 цель в области экологии и охраны труда, включая сокращение выбросов диоксида серы, внедрение принципов глобального стандарта хвостохранилищ.

Основные инициативы Компании, способствующие достижению целей Стратегии в области охраны окружающей среды и климата, включают реализацию «Серной программы 2.0», главной задачей которой является радикальное сокращение выбросов диоксида серы.²¹ Так, 25 октября 2023 года Норникель запустил в опытно-промышленную эксплуатацию первый этап Серной программы на Надеждинском металлургическом заводе.²²

В целях предупредительных мер загрязнения атмосферного воздуха передвижная экологическая лаборатория Компании на постоянной основе осуществляет производственный контроль: отбирает пробы атмосферного воздуха, анализирует их и при превышении предельно допустимого коэффициента передает информацию на предприятие, где вводится ограничительный режим.

²¹ <https://eco-tourism.expert/ru/arctic/glava-obshchestvennogo-soveta-rosgidrometa-nazval-unikalnoy-sernuyu-programmu-nornikelya/>

²² <https://dzen.ru/a/ZTnejx4YtHUGPKW4>

Кроме того, данная лаборатория получила аккредитацию на участие в надзорных мероприятиях Минэкологии края на объектах промрайона, что позволит проводить замеры по 20 показателям, в том числе по 15 загрязняющим веществам, а также по пяти метеопараметрам – температура, давление, влажность, направление и скорость ветра.

В 2023 году Компания установила 16 станций контроля. Приборы измеряют качество воздуха по пяти-шести параметрам, отражают температуру, направление ветра, давление. Информация консолидируется на едином портале. В дальнейшем будет создано мобильное приложение, благодаря которому каждый житель сможет увидеть результат ее работы. Это первая в России подобная система мониторинга, установленная за Полярным кругом.²³

Стоит отметить, что решением Министерства Российской Федерации по развитию Дальнего Востока и Арктики ежегодная программа «Чистый Норильск», проводимая Компанией, стала частью федерального проекта «Чистая Арктика».

Кроме того, за 2023 год демонтированы здания бывшей газоспасательной службы на Вальковском шоссе и комплекс строений на территории бывшего кирпичного завода. При демонтаже и уборке отходы обязательно сортируются. Большая часть строительного мусора вывозится на специальный полигон, а собранный и нарезанный металлолом отправляется в Дудинку, откуда на баржах плывет в Красноярск, Мурманск и Архангельск.

Помимо демонтажа, сортировки и вывоза отходов, в рамках программы «Чистый Норильск» продолжается санитарная очистка территорий. В 2023 году удалось провести уборку на территории общей площадью около 300 тыс. м² во всех районах.²⁴

На территории города коммунальную услугу по вывозу твердых коммунальных отходов (далее – ТКО) оказывает региональный оператор по обращению с ТКО для Норильской технологической зоны Красноярского края ООО «РостТех».

За 2023 год на полигоне районов Центральный и Талнах города Норильска размещено 89,5 тыс. тонн ТКО, что на 3,4 тыс. тонн больше, чем за 2022 год.

Таблица 42

Образование твердых коммунальных отходов

Наименование показателя	Ед. изм.	Годовой план	Отчетный период	Сопоставимый период прошлого года
Размещено твердых коммунальных отходов на полигоне района Центральный города Норильска	тыс. тонн	92,4	89,5	86,1

По природоохранным мероприятиям за счет средств МУП «Коммунальные объединенные системы» были выполнены следующие работы:

²³ <https://eco-tourism.expert/ru/news/nornikel-v-sentyabre-2023-goda-zapustit-sistemu-kontrolya-vozdukha-v-norilске-i-monchegorske>

²⁴ <https://www.nornickel.ru/clean-norilsk/program/news/chisty-norilsk-podvel-itogi-raboty-za-tri-kvartala-2023-goda/>

1. Ведение мониторинга качества водных объектов и сточных вод очистных сооружений. Мониторинг ведется на водных объектах с осуществлением контроля качества сбрасываемых сточных вод по следующим направлениям:

- проведение экоаналитического контроля состава водоемов приемников сточных вод возмездного оказания услуг на проведение экоаналитического контроля состава сточных вод очистных сооружений, вод водоемов с контрольно-аналитическим Управлением ЗФ ПАО «ГМК «Норильский никель», ЗАО «РОСА»;
- бактериологическое исследование водоемов приемников сточных вод (договор с Филиалом ФБУЗ «Центр гигиены и эпидемиологии в Красноярском крае» в городе Норильске).

2. Ремонт и комплексное техническое обслуживание средств измерений химических лабораторий (договор с КГБУЗ «Норильская межрайонная больница № 1»).

Общая производительная мощность очистных сооружений города Норильска составляет – 146,8 тыс. м³ в сутки. Фактически за отчетный период пропускная способность (производительная мощность) составила – 88,1 тыс. м³ в сутки.

Всего за 2023 год через очистные сооружения города Норильска пропущено 32 140,0 тыс. м³ сточных вод, что на 4 639,2 тыс. м³ больше, чем за 2022 год, что обусловлено началом реализации мероприятий Комплексного плана.

Таблица 43

Информация о количестве сточных вод

Наименование показателя	Ед. изм.	2022 год	2023 год	
			Годовой план	Фактический объем поступления сточных вод
Пропущено сточных вод через очистные сооружения	тыс. м ³	27 500,8	20 995,8	32 140,0

Также, в городе функционирует МКУ «Управление экологии и комплексного содержания территорий», реализующее меры муниципальной программы «Экология и охрана окружающей среды», в рамках которой за 2023 год достигнуты следующие результаты:

- уменьшение площади земель, содержащих несанкционированные свалки, посредством ликвидации 12 несанкционированных свалок (7,2 га);
- введены в эксплуатацию 60 площадок накопления ТКО;
- площадь озелененных территорий (газонов с посадкой саженцев деревьев и кустарников, организацией клумб (высадка цветов)) составила 3,5 га.

Начальник Управления экономики
Администрации города Норильска



А.А. Сапожников

Эгамова Инга Дмитриевна
Гарбарук Татьяна Сергеевна
Резяпова Юлия Явдатовна
8-3919-43-70-90 (доб. 1605)