

I. Основные тенденции социально-экономического развития муниципального образования город Норильск	2
II. Демография.....	5
III. Рынок труда.....	7
IV. Финансовое состояние территории.....	11
V. Доходы от использования и реализации муниципального имущества.....	12
VI. Развитие потребительского рынка и предпринимательского сектора.....	15
VII. Муниципальный заказ	29
VIII. Социальная политика	31
8.1. Уровень доходов и среднесписочная численность работников	31
8.2. Доходы пенсионеров	33
8.3. Участие территории в реализации четырехсторонних соглашений и государственных программ Красноярского края	33
IX. Развитие учреждений социально-культурной сферы.....	41
9.1. Развитие системы здравоохранения.....	41
9.2. Развитие системы общего и дошкольного образования	45
9.3. Развитие учреждений культуры и искусства.....	64
9.4. Развитие физической культуры и спорта	77
9.5. Развитие молодежной политики.....	85
9.6. Социальная защита населения	92
9.7. Строительство, реконструкция, капитальные и текущие ремонты объектов муниципальной собственности и социальной инфраструктуры.....	104
X. Жилищно-коммунальное хозяйство	107
XI. Автодороги и транспорт.....	117
XII. Благоустройство территории.....	122
XIII. Охрана окружающей среды	125
XIV. Противопожарная обстановка на территории.....	127

I. Основные тенденции социально-экономического развития муниципального образования город Норильск

По итогам 2016 года социально-экономическое развитие города характеризуется положительными показателями в промышленности, социальной сфере, а также стабильной ситуацией на рынке труда.

Основные показатели социально-экономического развития за 2016 год представлены в таблице:

Таблица 1

Динамика показателей социально-экономического развития

Показатель	ед. изм.	на 01.01.16	на 01.01.17	Рост, %
Объем отгруженных товаров собственного производства (выполненных работ и услуг собственными силами) по крупным и средним организациям не относящихся к субъектам малого предпринимательства	млн руб.	497 112,5*	521 684,4*	104,9
Оборот розничной торговли	млн руб.	39 324,1	38 655,6	98,3
Оборот общественного питания	млн руб.	4 059,8	4 100,4	101,0
Объем платных услуг населению **	млн руб.	16 624,9	17 005,6	102,3
Объем инвестиций в основной капитал	млн руб.	74 393,9	92 652,6	125,0
Средняя заработная плата (по крупным и средним организациям)	руб.	76 565,0	82 991,9	108,4
Задолженность по заработной плате	млн руб.	0,0	0,0	-
Средний размер пенсии	руб.	21 535,0	22 339,7	103,7
Численность безработных граждан, зарегистрированных в государственных учреждениях службы занятости (на конец периода)	чел.	999	980	98,1
Уровень регистрируемой безработицы (на конец периода)	%	0,8	0,8	-
Индекс потребительских цен по Красноярскому краю	%	112,8	105,9	-6,9 п.п.

* с учетом раздела «Добыча полезных ископаемых» (по данным АО «Норильскгазпром»);

** данные Управления потребительского рынка и услуг

В 2016 году объем отгруженных товаров собственного производства, выполненных работ и услуг крупными и средними предприятиями города в денежном эквиваленте составил 521,7 млрд рублей, увеличившись к уровню прошлого года на 5% (2015 год – 497,1 млрд рублей).

Объем инвестиций в основной капитал по итогам года составил 92,7 млрд руб., что на 25% превышает аналогичный показатель 2015 года (74,4 млрд руб.).

**Структура отгруженной продукции (работ, услуг)
в разрезе видов экономической деятельности**

№	Наименование показателя	Ед. изм.	на 01.01.16	Уд. вес, %	на 01.01.17	Уд. вес, %	Темп роста, %
1.	Объем отгруженных товаров собственного производства (выполненных работ и услуг собственными силами) в действующих ценах по крупным и средним организациям не относящихся к субъектам малого предпринимательства, всего ¹⁾	млн руб.	497 112,5	100,0	521 684,4	100,0	104,9
	<i>из них:</i>						
1.1.	Добыча полезных ископаемых ²⁾		4 601,7	0,93	5 448,1	1,04	118,4
1.2.	Обрабатывающие производства (в части отгруженной продукции ЗФ ПАО «ГМК «Норильский никель»)	млн руб.	385 141,3	77,5	387 452,1	74,3	100,6
1.3.	Строительство	млн руб.	25 022,0	5,03	35 353,1	6,78	141,3
1.4.	Транспорт и связь	млн руб.	11 962,1	2,41	13 838,5	2,65	115,7
1.5.	Операции с недвижимым имуществом, аренда и предоставление услуг	млн руб.	14 336,6	2,88	14 811,4	2,84	103,3
1.6.	Государственное управление и обеспечение военной безопасности; социальное страхование	млн руб.	1 810,3	0,36	1 259,0	0,24	69,5
1.7.	Образование	млн руб.	723,9	0,15	761,4	0,15	105,2
1.8.	Здравоохранение и предоставление социальных услуг	млн руб.	6 177,2	1,24	6 459,6	1,24	104,6

1) Показатель также включает в себя данные по другим видам экономической деятельности (рыболовство; производство и распределение электроэнергии, газа и воды; оптовая и розничная торговля; ремонт автотранспортных средств, мотоциклов, бытовых изделий и предметов личного пользования; гостиницы и рестораны; предоставление прочих коммунальных, социальных и персональных услуг), информация по которым не публикуется Красноярскстатом в целях обеспечения конфиденциальности первичных статистических данных, полученных от организаций, в соответствии с Федеральным законом от 29.11.07 № 282-ФЗ (ст.4, п.5; ст.9, п.1)

2) по данным ОАО «Норильскгазпром»

Наибольшее увеличение, среди рассматриваемых видов экономической деятельности, наблюдается в разделах «Строительство» на 41,3%, «Добыча полезных ископаемых» и «Транспорт и связь» на 18,4% и 15,7% соответственно.

Основными предприятиями, обеспечивающими экономическую, финансовую и социальную устойчивость муниципального образования на сегодняшний день по-прежнему остаются предприятия промышленной отрасли – добыча полезных ископаемых, обрабатывающие производства и электроэнергетика.

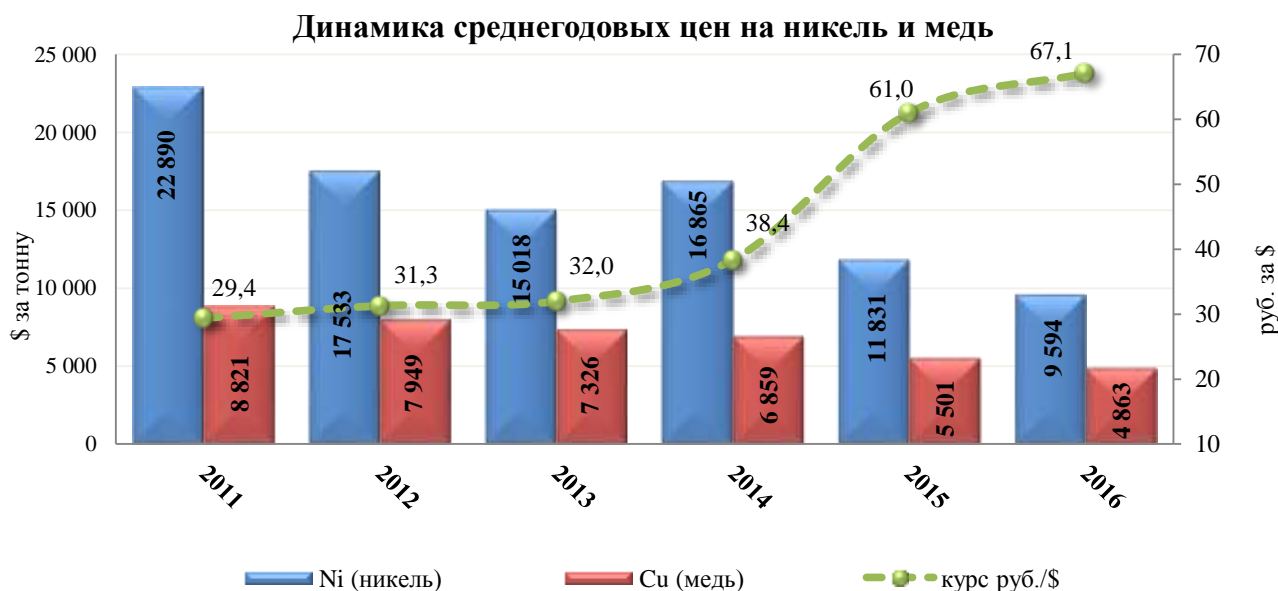
Металлургическое производство является базовой отраслью территории и имеет ярко выраженную ориентированность на экспорт. Поэтому показатели, характеризующие реальный сектор, напрямую зависят от объемов экспорта сырьевых ресурсов, курса основных мировых валют, а также конъюнктуры мировых и внутренних цен на цветные и драгоценные металлы, динамика которых приведена в таблице:

Таблица 3

Динамика цен на цветные и драгоценные металлы

Показатель	Ед.изм.	Среднегодовая цена		Темп роста, % 2016/2015
		2015 год	2016 год	
Медь	долл. /тонн	5 501,1	4 862,8	88,4
Никель	долл. /тонн	11 831,2	9 594,3	81,1
Золото	долл. /тр.ун.	1 160,1	1 248,3	107,6
Платина	долл. /тр.ун.	1 053,5	986,8	93,7
Палладий	долл. /тр.ун.	691,7	612,8	88,6

Графическая интерпретация уровня цен на основные металлы производимые на территории и курса доллара США за период 2011-2016 гг. представлена ниже:



В последние годы складывается неблагоприятная ценовая конъюнктура мировых рынков для российских экспортеров металлов. Так, среднегодовая цена на никель в 2016 году по сравнению с 2015 годом снизилась с 11,8 до 9,6 тыс. долларов за тонну (- 18,9%), цена на медь – с 5,5 до 4,9 тыс. долларов (- 11,6%).

Среднегодовой курс рубля в 2016 году по сравнению с 2015 годом вырос с 61,0 до 67,1 рубля за доллар США (темп роста – 110,0%).

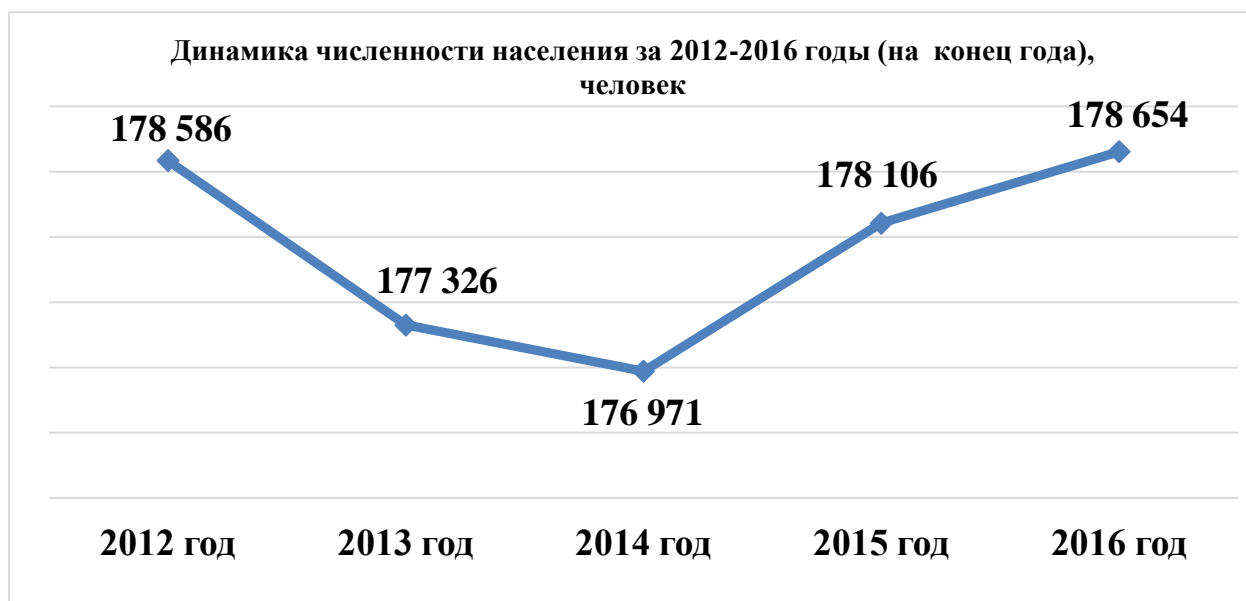
Несмотря на падение цен на производимые на территории металлы, по итогам года, полную остановку мощностей никелевого завода, 2016 год характеризуется ростом объемов отгруженных товаров металлургического производства и производства готовых изделий градообразующим предприятием в денежном выражении с 385,1 до 387,5 млрд руб.

В 2016 году основные социально-значимые показатели характеризуются следующими значениями:

- среднемесячная заработная плата крупных и средних предприятий города – 82 991,9 руб. (+ 8,4% по отношению к 2015 году);
- оборот розничной торговли – 38 655,6 млн руб. (- 1,7% по отношению к 2015 году);
- оборот общественного питания – 4 100,4 млн руб. (+ 1,0% по отношению к 2015 году);
- объем платных услуг, оказанных населению – 17 005,6 млн руб. (+ 2,3% по отношению к 2015 году);
- средний размер пенсии – 22 339,7 руб. (+3,7% по отношению к 2015 году);
- уровень регистрируемой безработицы по отношению к прошлому году остался без изменений и составил – 0,8% (по Красноярскому краю на конец 2016 года уровень безработицы составил 1,2%).

II. Демография

По оценке Красноярскстата численность населения на 01.01.2017 составляет 178 654 чел., прирост к аналогичному периоду прошлого года в абсолютном выражении – 548 чел.



Основные демографические показатели, сложившиеся по состоянию на 01.01.2017, представлены в таблице:

**Демографические показатели
муниципального образования город Норильск**

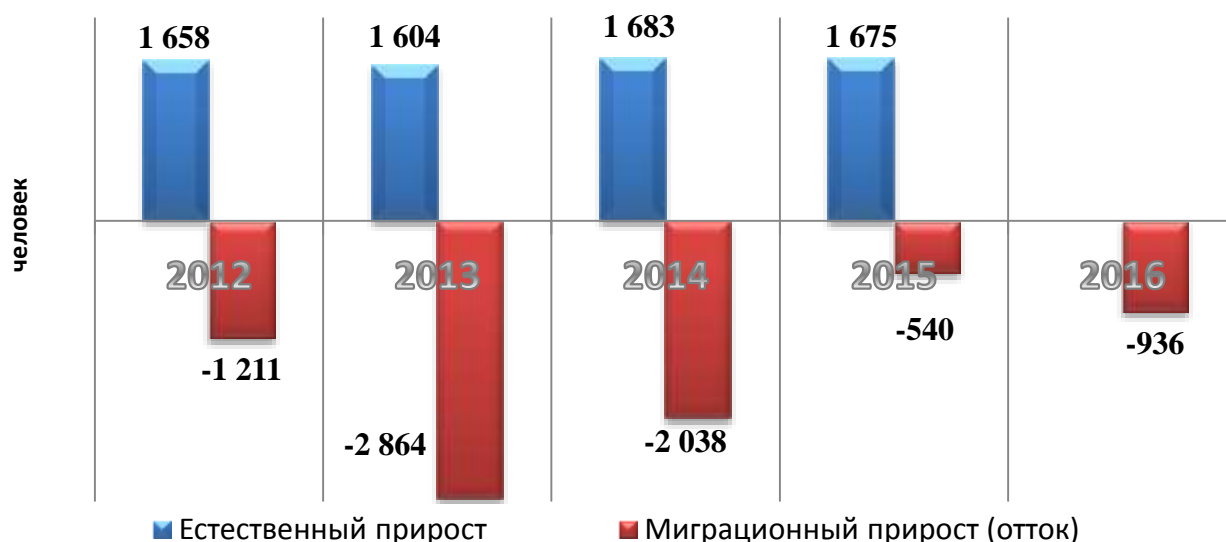
Наименование показателя	Ед. изм.	2015	2016	Отклонение +,-
Постоянное население на начало года	чел.	176 971	178 106	1 135
Прибыло	чел.	12 586	12 469	-117
Выбыло	чел.	13 126	13 405	279
Миграционный прирост / отток населения	чел.	-540	-936	396
Родилось	чел.	2 735	- *	-
Умерло	чел.	1 060	- *	-
Естественный прирост	чел.	1 675	- *	-191
Постоянное население на конец года	чел.	178 106	178 654 **	548

* - данные уточняются территориальным органом государственной статистики

** - предварительные данные территориального органа государственной статистики

Демографическая ситуация в 2016 году по-прежнему указывает на сохранение тенденции превышения численности выбывающего с территории населения над прибывающим. За отчетный период выбыло 13 405 чел., что на 279 чел. или 2,1% больше чем за аналогичный период прошлого года. Миграционный отток по итогам 2016 года составил 936 чел. или 0,5% от общей численности населения.

Вместе с тем Норильск, известный как город с низким уровнем безработицы и относительно высоким уровнем доходов населения, обеспечен постоянным притоком новых жителей.



В целях оптимизации демографической структуры населения Норильска, на территории реализуется ряд мероприятий, направленных как на содействие выезду жителей, так и на привлечение новых трудовых ресурсов на территорию.

Так, в 2016 году продолжалась работа по реализации мероприятий, содействующих переселению лиц пенсионного возраста в регионы с более благоприятными для проживания климатическими и экологическими условиями:

– в рамках реализации четырехстороннего соглашения о взаимодействии и сотрудничестве от 31.08.2010 года, заключенного между Министерством регионального развития Российской Федерации, Красноярским краем, муниципальным образованием город Норильск и ЗФ ПАО «ГМК Норильский никель», по переселению граждан, проживающих в городах Норильске и Дудинке, в районы с благоприятными природными и социально-экономическими условиями;

– предоставление единовременной доплаты к социальным выплатам на приобретение жилых помещений участникам программ переселения – ветеранам Великой Отечественной войны, вдовам погибших (умерших) инвалидов войны, участников Великой Отечественной войны, бывшим несовершеннолетним узникам фашистских концлагерей, гражданам, подвергшимся политическим репрессиям и впоследствии реабилитированным.

Всего за 2016 год в рамках реализации, указанных мер обеспечена возможность выезда 571 семье / 1 054 чел. (100% от количества переданных свидетельств министерством строительства и жилищно-коммунального хозяйства Красноярского края).

В соответствии с Законом края № 11-5580 и в рамках мероприятий подпрограммы «Улучшение жилищных условий отдельных категорий граждан, проживающих на территории Красноярского края» государственной программы Красноярского края «Создание условий для обеспечения доступным и комфортным жильем граждан Красноярского края» за отчетный период Управлением жилищного фонда Администрации города Норильска вручены свидетельства 4 семьям (6 человек) для приобретения жилья на территории Красноярского края на сумму 5 132,33 тыс.руб. (реализация бывшей ДЦП «Север на Юг»).

В целях замещения выбывающих с территории кадров на территории утверждена муниципальная Программа «Приглашение специалистов, обладающих специальностями, являющимися дефицитными для муниципальных и иных учреждений муниципального образования город Норильск». За отчетный период рассмотрено и оформлено 58 приглашений специалистам, в том числе приглашены 38 специалистов в области здравоохранения и 20 специалистов в области образования. Прибыло и трудоустроено 48 специалистов, приглашенных в 2016 году, а также 5 специалистов, приглашенных в 2015 году. Таким образом, всего в 2016 году на территории трудоустроено 53 приезжих специалиста.

III. Рынок труда

Обеспечение занятости населения является важной составляющей сохранения стабильности на территории.

За отчетный период в Центр занятости населения города Норильска обратилось ищущих работу граждан – 8 332 человека, из них незанятых трудовой деятельностью – 7 080 человек. Признано безработными – 2 516 человек.

Важной составляющей сохранения стабильности на рынке труда на территории города является обеспечение занятости населения, в связи с этим реализуется комплекс мер в рамках:

– муниципальной программы «Содействие занятости населения муниципального образования город Норильск»;

– государственной программы Красноярского края «Содействие занятости населения».

В результате реализации мероприятий, по указанным программам, в отчетном году, оказано содействие занятости 5 708 гражданам, в том числе: 5 471 человек трудоустроен, 235 человек направлены на профессиональное обучение, 2 гражданам оформлена досрочная пенсия.

В общей сложности, в 2016 году оказано содействие 68,5% граждан от общего числа обратившихся с начала года в поисках работы (2015 год – 65,7%).

Таблица 5

Динамика основных показателей безработицы

№ п/п	Наименование показателей	2015 год	2016 год	Откл. (+,-)	Темп роста, %
<i>На начало отчетного периода:</i>					
1.	Численность ищущих работу незанятых трудовой деятельностью граждан, чел.	1 664	1 726	62	103,7
1.1.	- из них безработных, чел.	998	999	1	100,1
2.	Количество вакансий, ед.	1 998	2 816	818	140,9
<i>За отчетный период:</i>					
3.	Обратилось ищущих работу граждан, чел.	9 156	8 332	-824	91,0
3.1	- из них незанятые трудовой деятельностью, чел.	7 529	7 080	-449	94,0
4.	Предложение рабочей силы - массив ищущих работу незанятых трудовой деятельностью граждан, чел. (стр.1 + стр.3.1)	9 193	8 806	-387	95,8
5.	Признано безработными, чел.	2 826	2 516	-310	89,0
6.	Заявлено вакансий, ед.	10 187	11 991	1804	117,7
7.	Совокупный спрос работодателей на рабочую силу (вакансии в отчетном периоде с учетом вакансий на начало года), ед. (стр.2 + стр.6)	12 185	14 807	2622	121,5
7.1.	в том числе совокупный спрос работодателей на рабочую силу для ищущих работу граждан (без учета вакансий для школьников), ед.	10 781	13 259	2478	123,0
8.	Оказано содействие занятости - всего, чел.	6 019	5 708	-311	94,8
	<i>в том числе:</i>				
8.1	Трудоустроено ищущих работу граждан, чел.	5 756	5 471	-285	95,0
8.2	Направлено на профессиональное обучение, чел.	254	235	-19	92,5
8.2.1.	- из них женщины, находящиеся в отпуске по уходу за ребенком до достижения им возраста трех лет, чел.	12	20	8	>1,7р.
8.2.2.	- из них пенсионеры, стремящиеся возобновить трудовую деятельность, чел.	3	5	2	>1,7р.
8.2.3.	- из них безработных, чел.	239	210	-29	87,9
8.3	Оформлено на досрочную пенсию, чел.	9	2	-7	22,2
9.	Численность участников мероприятий активной политики занятости населения, чел. (стр.9.1+стр.9.2+стр.9.3+стр.9.4)	1 812	1 174	-638	64,8
9.1	Организация проведения оплачиваемых общественных работ, чел.	309	300	-9	97,1
9.2	Организация временного трудоустройства несовершеннолетних граждан в возрасте от 14 до 18 лет, в свободное от учебы время чел.	1 377	752	-625	54,6
9.3	Организация временного трудоустройства безработных	114	110	-4	96,5

№ п/п	Наименование показателей	2015 год	2016 год	Откл. (+,-)	Темп роста, %
	граждан, испытывающих трудности в поиске работы, чел.				
9.4	Организация временного трудоустройства безработных граждан в возрасте от 18 до 20 лет, имеющих среднее профессиональное образование и ищущих работу впервые, чел.	12	12	0	100,0
На конец отчетного периода:					
10.	Численность ищущих работу незанятых трудовой деятельностью граждан, чел.	1 726	1 502	-224	87,0
10.1	из них безработных, чел.	999	980	-19	98,1
11.	Количество вакансий, ед.	2 816	2 099	-717	74,5
12.	Уровень безработицы (к трудоспособному населению в трудоспособном возрасте), %	0,8	0,8	0,0	x
13.	Коэффициент напряженности на рынке труда (число незанятых на одну вакансию), чел. (стр.10 / стр.11)	0,6	0,7	0,1	x

По состоянию на 01.01.2017 года основные показатели состояния рынка труда выглядят следующим образом:

✓ Численность официально зарегистрированных безработных граждан составила 980 человек (на 01.01.2016 – 999 чел.).

✓ Уровень регистрируемой безработицы, рассчитанный к численности трудоспособного населения в трудоспособном возрасте (120 123 чел.) составил 0,8%. На протяжении последних лет показатель остается ниже средних значений по Красноярскому краю, где численность безработных граждан по состоянию на 01.01.2017 года составила 17 705 чел., уровень безработицы – 1,2%.

✓ Коэффициент напряженности на регистрируемом рынке труда (число незанятых трудовой деятельностью граждан на одну вакансию) в 2016 году составил 0,7 (0,6 чел. – 2015 год).

Кадровая потребность работодателей, заявленная в службу занятости с начала года, по сравнению с аналогичным периодом прошлого года увеличилась на 17,7% (+1 804 ед.) и составила 11 991 вакансию. В общей потребности, поступившей в службы занятости, вакансии по рабочим профессиям составляют 8 951 ед. (74,6%). В их числе наиболее востребованными остаются: электромонтер по ремонту и обслуживанию электрооборудования, электрослесарь (слесарь) дежурный и по ремонту оборудования, рабочие сварочного производства, водители автобуса, слесарь-ремонтник и др.

По состоянию на 01.01.2017 года в банк представлен 2 099 вакансиями. В их числе вакансии постоянного характера составляют – 1 887 ед., потребность, заявленная по рабочим профессиям – 1 238 ед.

Таблица 6

Динамика структуры безработных граждан

№	Наименование показателя	на 01.01.2016	на 01.01.2017	Откл. (+,-)
1.	Распределение безработных по полу, %:			
	мужчины	35,4	43,3	7,9

№	Наименование показателя	на 01.01.2016	на 01.01.2017	Откл. (+,-)
	женщины	64,6	56,7	-7,9
2.	Распределение безработных по возрасту, %:			
	- до 30 лет	34,5	31,9	-2,6
	- от 30 лет до 40 лет	33,9	33,6	-0,3
	- старше 40 лет	31,6	34,5	2,9
3.	Распределение безработных по образованию, %:			
	- высшее профессиональное образование	26,1	28,2	2,1
	- среднее профессиональное образование	31,9	30,6	-1,3
	- среднее общее образование	26,6	25,3	-1,3
	- основное общее образование	14,0	15,0	1,0
	- не имеющие основного общего образования	1,4	0,9	-0,5

За 2016 год в структуре безработных граждан произошли следующие изменения:

- снижение доли женщин и, соответственно, увеличение доли мужчин;
- снижение доли безработных граждан в возрастной категории «от 16 до 29 лет» и в категории «от 30 до 39 лет», увеличение безработных категории «старше 40 лет»;
- увеличение доли безработных граждан, имеющих основное общее образование, а также имеющих высшее профессиональное образование; снижение доли граждан, со средним общим и средним профессиональным образованием.

В качестве меры по стабилизации рынка труда КГКУ «Центр занятости населения города Норильска» совместно с Администрацией города Норильска разработан «План мероприятий кадрового обеспечения муниципального образования город Норильск», в рамках которого реализуются следующие мероприятия:

- взаимодействие с ЗФ ПАО «ГМК «Норильский никель» и НОУ ДПО «Корпоративный университет «Норильский никель» по трудоустройству и организации профессионального обучения по заказу компании;
 - организация профессионального обучения безработных граждан на основании анализа востребованных профессий на территории, в т.ч. по заявкам работодателей;
 - проведение специализированных ярмарок вакансий (за 2016 год проведено 10 ярмарок), а также советов кадровиков (проведено 3 совета);
 - информирование граждан, ищущих работу о кадровой потребности, в том числе с использованием мобильного центра занятости;
 - организация проведения web-собеседований;
- рассмотрение вопросов обеспеченности кадрами отдельных сфер деятельности (организаций) на заседаниях Координационного комитета.

IV. Финансовое состояние территории

Общая сумма налоговых и неналоговых платежей, поступивших в консолидированный бюджет края, на 01.01.2017 года составила 44 013,8 млн рублей * или 95,0% к уровню прошлого года. Снижение налоговых и неналоговых платежей по отношению к предыдущему году, в большей степени, связано со снижением поступления налога на прибыль организаций в отчетном году, что в свою очередь обусловлено следующими факторами:

– снижением цен на основные группы металлов, производимые на территории;

– проведенными в 2016 году зачетами переплат по налогу, образовавшихся по итогам 2015 года в результате отражения в налоговом учете отрицательных курсовых разниц.

В краевой бюджет перечислено 83,5% (36 772,5 млн руб.) общего объема поступлений, что на 428,2 млн рублей или на 1,2% меньше, чем в аналогичном периоде прошлого года.

Таблица 7

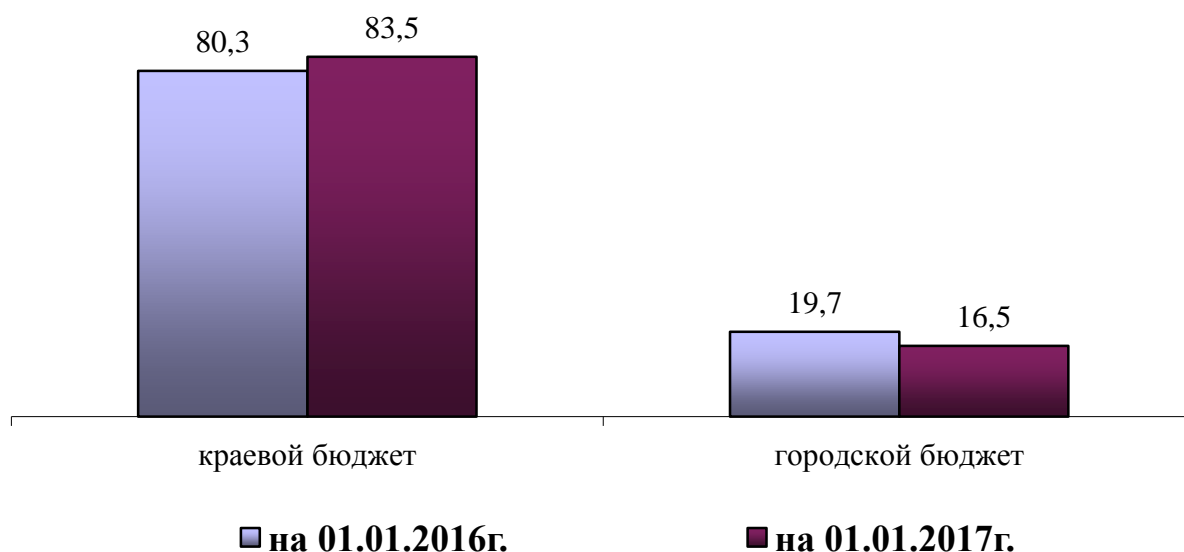
Налоги, сборы и иные обязательные платежи, собираемые в консолидированный бюджет края

Наименование показателя	Ед. изм.	на 01.01.16г.	на 01.01.17г.	Темп роста, %
Налоги, сборы и иные обязательные платежи, всего (без переходящих остатков)	млн. руб.	46 319,9 ¹⁾	44 013,8 ²⁾	95,0
в т.ч. перечислено в:				
- краевой бюджет	млн. руб.	37 200,7 ¹⁾	36 772,5	98,8
<i>Удельный вес</i>	%	80,3	83,5	
- городской бюджет* (без безвозмездных перечислений)	млн. руб.	9 119,2	7 241,3	79,4
<i>Удельный вес</i>	%	19,7	16,5	

1) - по данным Министерства финансов Красноярского края

2) - фактические доходы бюджета города (с учетом безвозмездных перечислений) за 2016 год составили 16 815,8 млн руб. или 97,8% к уровню прошлого года (2015г. – 17 191,3 млн. рублей).

Структура распределения налогов, сборов и иных обязательных платежей консолидированного бюджета края в динамике, %



Приведенные данные свидетельствуют о снижении доли доходов, остающихся на территории, в общей сумме доходов, собранных в консолидированный бюджет Красноярского края, с 19,7% в 2015 году до 16,5% в 2016 году, что обусловлено уменьшением норматива отчислений в местные бюджеты от налога на прибыль организаций, зачисляемого в бюджет субъекта, с 10 до 5 %. Снижение норматива отчислений связано с перераспределением расходных обязательств в пользу краевого бюджета.

V. Доходы от использования и реализации муниципального имущества

На начало 2017 года в собственности муниципального образования числится 2 332 объектов (на 01.01.2016 – 2 268) недвижимого имущества, общая площадь которых составляет 6 544,9 тыс. м² (на 01.01.2016 – 6 996,8 тыс. м²).

Доходы от использования и реализации муниципального имущества в отчетном периоде составили 1 193,2 млн рублей или 109,1% к уровню прошлого года.

Таблица 8

Доходы от использования и реализации муниципального имущества, направленные в городской бюджет

Вид доходов	млн руб.		
	2015 год	2016 год	Темп роста, %
1. Сдача в аренду имущества, находящегося в муниципальной собственности, в том числе:			
- арендная плата за земли	746,3	708,7	95,0
- доходы от сдачи в аренду имущества	548,5	537,6	98,0
	197,8	171,1	86,5

Вид доходов	2015 год	2016 год	Темп роста, %
2. Платежи от государственных и муниципальных унитарных предприятий (<i>доходы от перечисления части прибыли, остающейся после уплаты налогов и иных обязательных платежей</i>)	3,0	11,9	<i>в 4 раза</i>
3. Прочие доходы от использования имущества и прав, находящихся в государственной и муниципальной собственности (за исключением имущества бюджетных и автономных учреждений, а также имущества государственных и муниципальных унитарных предприятий, в том числе казенных)	88,8	101,4	114,2
4. Доходы от продажи материальных и нематериальных активов	256,0	371,2	145,0
- <i>доходы от реализации имущества, находящегося в государственной и муниципальной собственности (за исключением имущества бюджетных и автономных учреждений, а также имущества государственных и муниципальных унитарных предприятий, в том числе казенных)</i>	248,5	340,1	136,9
- <i>доходы от продажи земельных участков, находящихся в государственной и муниципальной собственности (за исключением земельных участков бюджетных и автономных учреждений)</i>	7,5	31,1	<i>в 4,1 раза</i>
Итого:	1 094,1	1 193,2	109,1

✓ Доходы, получаемые в виде арендной платы за земли в 2016 году составили 537,6 млн рублей или 98,0% к уровню прошлого года, что обусловлено выкупом в начале 2016 года земельных участков ООО «НТПО».

В течение текущего года подготовлено аукционной документации на право заключения договоров аренды по 209 лотам, из них проведены аукционы на повышение начальной цены по 20 земельным участкам. По 148 лотам договоры заключены с единственными участниками, подавшими заявку на участие в аукционе. Всего заключено договоров на общую сумму годовой арендной платы 13,2 млн рублей. Предоставлено в аренду 134 новых земельных участка общей площадью 885,5 тыс. м² под строительство объектов, не являющихся объектами жилищного строительства, из них 86 участков предоставлены по результатам аукционов.

Заключены муниципальные контракты на разработку схем расположения земельных участков на кадастровом плане территории, с определением площади земельных участков, занятых объектами муниципальной собственности, межевых планов земельных участков, кадастровых паспортов на 75 земельных участков и оценку 1 000 земельных участков, в том числе, для определения начальной минимальной цены аукционов на право заключения договоров аренды.

✓ Доходы от сдачи в аренду имущества составили 171,1 млн рублей и снизились относительно прошлого года на 13,5%, что обусловлено:

– расторжением договоров аренды недвижимого имущества муниципальной собственности в связи с отказом арендаторов от помещений;

– реализацией недвижимого имущества в соответствии с ФЗ от 22.07.2008 № 159-ФЗ «Об особенностях отчуждения недвижимого имущества, находящегося в государственной собственности субъектов Российской Федерации или в муниципальной собственности арендуемого субъектами малого или среднего предпринимательства, и о внесении изменений в отдельные законодательные акты Российской Федерации».

✓ Доходы от перечисления части прибыли, остающейся после уплаты налогов и иных обязательных платежей муниципальных унитарных предприятий увеличились с 3,0 млн руб. до 11,9 млн руб. Увеличение поступлений в 2016 году по сравнению с предыдущим годом обусловлено результатами финансово-хозяйственной деятельности муниципальных унитарных предприятий.

✓ Сумма доходов от продажи материальных и нематериальных активов в 2016 году составила 371,2 млн руб. (темп роста – 145,0%), в том числе:

– доходы от реализации имущества, находящегося в государственной и муниципальной собственности – 340,1 млн руб.;

– доходы от продажи земельных участков, находящихся в государственной и муниципальной собственности – 31,1 млн руб.

Увеличение поступлений доходов от реализации имущества, находящегося в государственной и муниципальной собственности по сравнению с поступлениями за 2015 год произошло за счет поступлений от реализации объектов недвижимого имущества муниципальной собственности по Федеральному закону № 159-ФЗ, в связи с увеличением количества реализуемых объектов, а также увеличением количества и стоимости реализуемых объектов в соответствии с местной программой приватизации.

Увеличение поступлений доходов от продажи земельных участков по сравнению с поступлениями прошлого года в 4,1 раза связано с незапланированным выкупом земельных участков ООО «НТПО» на сумму 23,2 млн руб., а также увеличением количества обращений юридических и физических лиц с целью приобретения в собственность земельных участков. В 2016 году в собственность граждан и юридических лиц передано 459 земельных участка (в 2015 году – 319).

✓ Прочие доходы от использования имущества и прав, находящихся в государственной и муниципальной собственности – 101,4 млн рублей. По данной статье дохода отражаются поступления от использования имущества, находящегося в собственности, связанные с предоставлением жилых помещений по договорам коммерческого найма, социального найма, а также по договорам на установку и эксплуатацию рекламных конструкций и аренды помещений.

Рост поступлений по сравнению с аналогичным периодом прошлого года на 14,2 % связан с заключением новых договоров коммерческого найма и аренды жилых помещений в отчетном периоде и проводимой работой по погашению дебиторской задолженности, а также ростом тарифов по договорам социального найма.

Общая площадь помещений, сдаваемых в аренду по целевому назначению на 01.01.2017г. составила – 60,23 тыс.м² (63,0% от уровня аналогичного показателя прошлого года).

Таблица 9

**Распределение по районам муниципальных площадей
сдаваемых в аренду по целевому назначению**

тыс. м²

Район	на 01.01.2016	на 01.01.2017	Темп роста, %
Центральный	77,69	50,81	65,4
Талнах	12,42	6,60	53,1
Кайеркан	5,46	2,82	51,6
Итого:	95,57	60,23	63,0

В соответствии с Федеральным законом от 26.07.2006 №135-ФЗ «О защите конкуренции» проведены торги в форме аукциона на право заключения договоров аренды с широким целевым назначением недвижимого имущества муниципальной собственности по 96 объектам общей площадью 21 361,03 м².

По итогам проведенных аукционов заключено 28 договора аренды недвижимого имущества общей площадью 9 013,59 м², общая сумма ежемесячного платежа составляет 2 783,46 тыс. руб.

Таблица 10

**Недвижимое муниципальное имущество,
переданное в безвозмездное пользование**

Наименование	Площадь тыс. м ²	Количество договоров
Муниципальные учреждения	27,30	10
Муниципальные унитарные предприятия	4,86	2
Государственные учреждения и предприятия	27,26	53
Общественные организации и нотариусы	15,73	56
Отдел МВД России	1,03	1
Итого:	76,18	122

Незначительное изменение общей площади недвижимого муниципального имущества, переданного в безвозмездное пользование на 01.01.2017 по сравнению с аналогичным периодом предыдущего года объясняется отказом ссудополучателей от нежилых помещений, предоставленных в безвозмездное пользование, расторжением и заключением новых договоров безвозмездного пользования недвижимым имуществом муниципальной собственности.

VI. Развитие потребительского рынка и предпринимательского сектора

Анализ развития предпринимательского сектора на территории

Основные показатели деятельности субъектов предпринимательства представлены в таблице:

Таблица 11

Наименование показателя	Ед. изм.	2015 год	2016 год	Темп роста, %
Количество организаций малого и среднего предпринимательства (юридических лиц) по состоянию на конец года	ед.	1 776	1 782	100,3
Количество индивидуальных предпринимателей, прошедших государственную регистрацию по состоянию на конец периода	чел.	5 018	5 035*	100,3
Среднесписочная численность работников организаций малого и среднего предпринимательства (юридических лиц)	чел.	10 352	10 388	100,3
Среднесписочная численность работников у индивидуальных предпринимателей	чел.	2 743	2 752	100,3
Количество организаций по поддержке малого и среднего предпринимательства	ед.	8	8	100,0
Размер фонда поддержки	тыс. руб.	5 693,7	8 013,0	140,7

*оценка 2016 года

Структура малого и среднего предпринимательства представлена на диаграмме:



Сектор малого и среднего предпринимательства в городе, как и в целом по стране, сосредоточен в основном в сфере потребительского рынка: прежде всего это торговля и общественное питание – 47,6%.

Кроме того, субъекты малого и среднего предпринимательства оказывают:

- 19,3% - транспортные услуги;

- 14,5% - прочие услуги;
- 12,1% - бытовые услуги;
- 3,5% - операции с недвижимым имуществом;
- 3,0% работают в производственной сфере деятельности.

Несмотря на незначительную долю субъектов предпринимательства, осуществляющих деятельность в производственной сфере, их деятельность является важным направлением в развитии экономического потенциала, и важной составляющей продовольственной безопасности Норильска (с учетом его географического положения).

Местными товаропроизводителями обеспечивается весь объем потребления хлебобулочных изделий на территории, около 44% молока и молочных продуктов, более 43% колбасных изделий, более 60% безалкогольных напитков, около 8% кондитерских изделий.

На территории Норильска осуществляют деятельность в сфере пищевой и перерабатывающей промышленности и представляют продукцию на внутреннем рынке 42 хозяйствующих субъекта. Пищевая промышленность представлена ООО «Норильский хлебозавод» и 24 пекарнями, 3 пекарнями с кондитерскими цехами, ООО «Норильский молочный завод», ООО «Рыбокомбинат «Таймыр», ООО «МПК «Норильский», мясоперерабатывающим цехом ООО «Золотой олень плюс», 3 рыбокопильными цехами, 3 цехами полуфабрикатов, 2 цехами по розливу безалкогольных напитков, 2 цехами по розливу пива и безалкогольных напитков, 7 цехами по производству кондитерских изделий, цехом по дражированию и расфасовке сухих завтраков.

Кроме того, в среднесрочной перспективе на территории планируется реализация инвестиционных проектов по строительству двух тепличных комплексов, на которых будет выращиваться плодо-овощная продукция (огурцы, помидоры) и зеленая масса (салат, зелень), а также проекта по строительству нового объекта по производству и реализации хлебобулочных и кондитерских изделий и проекта по организации рыбоперерабатывающего производства, а также производства мясных, мясорастительных и рыбных консервов.

Ввод санкций на ввоз ряда продуктов из Европы послужил мощным стимулом для развития отечественных товаропроизводителей. Открывшиеся новые рыночные возможности потребовали существенного переосмысления маркетинговых стратегий и ассортиментной политики, с целью удовлетворения потребительских предпочтений в разных товарных группах и ценовых категориях.

Так, например, приоритетной задачей для «Мясоперерабатывающего комбината «Норильский» стало изготовление эксклюзивных сырокопченых продуктов, которые не уступали бы по вкусу и качеству традиционным итальянским и испанским мясным деликатесам. Ведь у этой продукции есть свой требовательный покупатель.

Разработка новой продуктовой линейки велась в сотрудничестве с европейскими технологами, которые приезжали в Норильск на тестовые выработки, работали вместе с норильскими специалистами над рецептурой и технологией производства. В рамках программы импортозамещения было разработано четыре мясных деликатеса: сырокопченая колбаса «Чоризо» и сыровяленые колбасы «Прошутто», «Фелино», «Сальчичон».

Для подтверждения высокого качества и вкусовых свойств МПК «Норильский» представил к соревнованию все мясные деликатесы, разработанные в рамках программы импортозамещения, для оценки на Международный конкурс мясной продукции IFFA 2016 в Германии (Франкфурт-на-Майне). И каждый из них получил высшую оценку качества от международного жюри и был удостоен золотой медали. Само предприятие-производитель было награждено кубком IFFA за подтверждение качества всех представленных на конкурс продуктов.

Награды, полученные МПК «Норильский» в Германии, подтверждают, что программа импортозамещения имеет большие перспективы. Российская продукция (в частности продукция норильского производителя) отвечает всем европейским стандартам качества и безопасности. Более того, даже по оценкам международных экспертов, способна обойти многих своих конкурентов из европейских стран, веками считавшихся лучшими в изготовлении колбас и мясных деликатесов.

Стоит отметить, что местные производители уникальных мясных продуктов и деликатесов из биологически ценного мяса дикого северного оленя и рыбной продукции, сырьем для которой является рыба, выловленная в озерах и реках Таймыра, стремятся к расширению линейки и географии сбыта своей продукции.

Так, ООО «Мясоперерабатывающий комбинат «Норильский» поставляет собственную продукцию (изделия колбасные сырокопченые, мясные деликатесы) в 57 городов России, в т.ч. в Красноярск, Москву, Санкт-Петербург, Хабаровск, Новосибирск, Краснодар. География поставок ООО «Золотой олень плюс» – 9 городов России, в т.ч. Красноярск, Москва, Санкт-Петербург, Самара, Сочи, Симферополь. Ассортимент поставляемой продукции – изделия колбасные сырокопченые, закуски сыровяленые.

Копченая рыба северных пород (нельма, чир, муксун, корюшка, ряпушка, туруханка), производимая ИП Марьясовой Е.Ю., нашла своего потребителя в 6 российских городах (Москва, Санкт-Петербург, Краснодар, Самара, Кемерово, Новосибирск).

Начинает осваивать внешний рынок молодое предприятие города Норильска рыбокомбинат «Таймыр». Сегодня ООО «Рыбокомбинат «Таймыр» поставляет копченую рыбу северных пород (чир, нельма, муксун, омуль) в 5 городов России (Красноярск, Москва, Санкт-Петербург, Тюмень, Нижний Новгород).

Анализ состояния торговли на потребительском рынке муниципального образования город Норильск

По состоянию на 01 января 2017 года на потребительском рынке муниципального образования город Норильск функционировало:

- 808 предприятий торговли с торговой площадью 140 140,5 м²;
- 1 розничный рынок на 25 торговых мест.

По итогам 2016 года предприятия розничной сети по типу распределяются следующим образом:

- 35 торговых центров и комплексов (торговая площадь 43 865,4 м²);
- 539 магазинов (84 508,2 м²);
- 213 павильонов (11 766,9 м²);
- 9 киосков;

- 12 автозаправочных станций.

Инфраструктура розничной торговли города характеризуется разнообразием торговых объектов и форм торгового обслуживания.

Все больше потребителей отдают предпочтения объектам торговли современного формата с широким ассортиментом продовольственных и непродовольственных товаров, предлагающих дополнительные сервисы для покупателей (банкоматы, объекты общественного питания, бытовых услуг и др.).

В связи с этим на потребительском рынке происходят количественные и качественные изменения, связанные с применением современных технологий в сфере торговли.

Наиболее привлекательной формой торговли для населения является самообслуживание, в связи с чем ежегодно растет число объектов торговли такого типа. В 2016 году количество функционирующих объектов составило 120 ед.

На потребительском рынке города функционирует около 150 торговых сетей. Торговые сети, предлагающие товары по более низким ценам, и объекты торговли современного формата становятся более привлекательными для потребителей, чем магазины традиционной торговли.

Основное количество крупноформатных объектов продуктовой розницы принадлежит местным торговым операторам, которые заняли прочные позиции на потребительском рынке – это торговые сети «Подсолнух», «Жар.Птица», «Океан», «Медведь», «Материк», «Югас». Торговые сети «Подсолнух», «Жар.Птица», «Медведь» предлагают жителям города товары, выпускаемые под собственными товарными марками, для удобства потребителей издаются корпоративные журналы.

На территории работают крупные федеральные торговые сети – «Л'Этуаль», «Эльдорадо», «DNS», «585», «Sunlight», «Спортмастер», «Kari», «Евросеть», «Связной», офисы продаж операторов сотовой связи – «МТС», «Билайн», «Мегафон», «Теле 2».

Для жителей города представлена продукция таких торговых марок, как «Yves Rocher», «Рив Гош», «Savage», «Sasch», «Милавица», «Incanto», «Глория Джинс», «Oggi», «O'stin», «Veles», «Baldinini», «Вестфалика», «Tamaris», «Рибок», «Адидаас» и др.

Сеть объектов розничной торговли на территории представлена торговыми центрами, торговыми комплексами, магазинами самообслуживания, магазинами с традиционными формами обслуживания (через прилавок, с открытой выкладкой), магазинами салонной торговли, торговыми павильонами.

Таблица 12

Состояние торговой сети

Районы	Количество объектов	Торговые комплексы и центры	Магазины	Павильоны	Киоски	АЗС
Центральный	557	15	443	84	8	7
Талнах	137	16	62	57	0	2
Кайеркан	105	4	26	72	1	2
пос. Снежногорск	9	0	8	0	0	1
ИТОГО	808	35	539	213	9	12

Отдельно можно выделить магазины со специализированным ассортиментом, осуществляющие продажу товаров одной группы или ее части. По итогам года специализированных магазинов на территории 199 (торговая площадь – 32 232 м²), из которых реализуют товары продовольственной группы – 14 (торговая площадь 684,7 м²), товары непродовольственной группы – 185 (торговая площадь 31 547,3 м²). Доля специализированных магазинов составляет 36,9% от общего количества магазинов, торговая площадь составляет 38,1% от торговой площади всех магазинов.

К современным (перспективным) форматам развития торговых организаций относятся супермаркеты, представляющие собой магазины с площадью торгового зала от 400 м², в которых осуществляется продажа продовольственных и непродовольственных товаров повседневного спроса преимущественно по методу самообслуживания. На территории города по состоянию на 01.01.2017 года функционировало 28 супермаркетов (торговая площадь 16 465,2 м²), в том числе с разбивкой по районам: Центральный – 24 (торговая площадь 13 686,2 м²), Талнах – 3 (торговая площадь 1 979 м²), Кайеркан – 1 (торговая площадь 800 м²). На долю супермаркетов приходится всего 5,2% от общего количества магазинов, торговая площадь составляет 19,5% от торговой площади всех магазинов.

Значительный сегмент потребительского рынка представлен нестационарными объектами торговли «шаговой доступности» – 213 павильонов с торговой площадью 11 767 м², которая составляет 8,4% от торговой площади всех объектов торговли.

По итогам 2016 года на территории функционировало:

- 378 объектов торговли по реализации продовольственных товаров с торговой площадью 26 342,6 м², которая составляет 19% от торговой площади всех объектов торговли.
- 358 объектов торговли по реализации непродовольственных товаров с торговой площадью 67 638,6 м², которая составляет 48% от торговой площади всех объектов торговли.
- 72 объекта торговли по реализации товаров смешанного ассортимента с торговой площадью 46 159,3 м², которая составляет 33% от торговой площади всех объектов торговли.

Сравнительный анализ количества нестационарных объектов торговли (павильонов) в период с 2013 по 2017 год представлен в таблице:

Таблица 13

	на 01.01.2013	на 01.01.2014	на 01.01.2015	на 01.01.2016	на 01.01.2017
Всего павильонов, в том числе:	271	260	233	221	213
по реализации продовольственных товаров	240	223	195	184	174
по реализации непродовольственных товаров	28	32	34	34	36
по реализации смешанного ассортимента	3	5	4	3	3

В связи с тем, что с 01 января 2013 года вступили в силу требования Федерального закона от 22.11.1995 № 171-ФЗ «О государственном регулировании производства и оборота этилового спирта, алкогольной и спиртосодержащей продукции и об ограничении потребления (распития) алкогольной продукции» о запрете розничной продажи пива в нестационарных торговых объектах, часть павильонов прекратили свое функционирование или были перепрофилированы на продажу непродовольственных товаров, что повлекло уменьшение количества объектов по реализации продовольственных товаров.

В 2016 году можно отметить незначительное перераспределение торговых площадей, а именно, в сравнении с 2015 годом на 1% сократились торговые площади по реализации непродовольственных товаров, и соответственно на 1% увеличились площади по реализации смешанного ассортимента. Процентное соотношение площадей по реализации продовольственной группы товаров осталось без изменений.

В течение 2016 года открыты новые объекты торговли:

продовольственный – магазин «НяТанса» по ул. Талнахская, 10 (торговая площадь 36 м²); продовольственный магазин по ул. Октябрьская, 33Е (торговая площадь 57 м²);

непродовольственные – магазин по продаже обуви и аксессуаров «Franko» по Ленинскому пр-кту, 3 (торговая площадь 161 м²); магазин по продаже срезов живых цветов «Цветочный мир» по Ленинскому пр-кту, 6 (торговая площадь 76 м²); магазин по продаже автозапчастей «ЛЕМАН24» по ул. Горняков, 8А (торговая площадь 40 м²); магазин по продаже обуви и аксессуаров «Башмакофф» по ул. Горняков, 12 (торговая площадь 140 м²); магазин по продаже хозяйственных товаров «Мир хозяйственных товаров» по ул. Таймырская, 22 (торговая площадь 149 м²);

смешанного ассортимента – магазин со смешанным ассортиментом «Юность +» по ул. Комсомольская, 11Б (торговая площадь 172 м²); магазин со смешанным ассортиментом «Супермаркет № 1» по Ленинскому пр-кту, 41 (торговая площадь 148 м²); магазин «Медведь» по ул. Бауманская, 9Б (торговая площадь 870,9 м²).

После перерыва в работе и смены специализации возобновили деятельность следующие объекты торговли:

продовольственные – продовольственный магазин «Норильский» по ул. 50 лет Октября, 14 (торговая площадь 211,1 м²); продовольственный магазин «Огоньки» по ул. Орджоникидзе, 10 (торговая площадь 110,25 м²);

непродовольственные – магазин по продаже сантехнического оборудования «Белый медведь» по ул. Мира, 5 (торговая площадь 49,7 м²); магазин по продаже срезов живых цветов «Цветочный стиль» по Ленинскому пр-кту, 40 (торговая площадь 48,3 м²); магазин «Евросеть» по Ленинскому пр-кту, 40А (торговая площадь 41 м²); магазин по продаже товаров для ремонта «Стройдом» по ул. Космонавтов, 9 (торговая площадь 280 м²); магазин по продаже автозапчастей «Автозапчасти» по ул. Игарская, 6А (после смены арендатора, торговая площадь 60 м²);

смешанного ассортимента – магазин по реализации алкогольной продукции «Выходной» по пр-зду Солнечный, 8 (торговая площадь 48,4 м²); магазин со

смешанным ассортиментом «Юность» по пр-зду Солнечный, 5 (торговая площадь 386 м²).

В сети нестационарных торговых объектов возобновили работу в районе Центральный - продовольственный павильон «Мясная лавка» по ул. Талнахская, 62 (торговая площадь 32,4 м²), непродовольственный павильон «Новый год» по ул. Московская, 12 (торговая площадь 76,6 м²); в районе Талнах - павильон «Удача» по ул. Игарская, 22 (торговая площадь 80,5 м²), павильон «Овен» по ул. Енисейская, 15 (торговая площадь 70,9 м²), павильон «На окраине» по ул. Федоровского, 25 (торговая площадь 29 м²).

В течение отчетного периода в районе Центральный изменили адрес осуществления деятельности следующие объекты торговли: магазин по продаже канцелярских принадлежностей «Скрепка» - с Ленинского пр-кта, 42 на ул. Кирова, 17, магазин по продаже электроники «DNS» с Ленинского пр-кта, 40 на Ленинский пр-кт, 16, магазин по реализации алкогольной продукции «Божоле» с ул. Нансена, 36 на Ленинский пр-кт, 40, магазин по продаже изделий из кожи и меха «Меховой рай» с ул. Мира, 5 на ул. Комсомольская, 49Б, магазин «Мерседес» с ул. Лауреатов, 57А на ул. Ломоносова, 5.

В течение отчетного периода закрыты следующие объекты торговли:

продовольственные: магазин «Продукты» по Ленинскому пр-кту, 47А (торговая площадь 38 м²); павильон «Две сестры» по ул. Комсомольская, 31Б (торговая площадь 51,4 м²); павильон «Продукты» по ул. Талнахская, 21 (торговая площадь 17,6 м²); павильон «Радость» по ул. Ленинградская, 14 (торговая площадь 59,3 м²); павильон «Продукты» по ул. Севастопольская, 7Б (торговая площадь 16 м²); магазин «Бускан» по ул. Таймырская, 26 (торговая площадь 88,4 м²); два магазина «Кулинария» по ул. Таймырская, 10 и Таймырская, 4 (торговая площадь 25,4 м² и 55 м²); два павильона в теплой автобусной остановке по ул. Рудная, 1 (торговая площадь 20 м²) и ул. Новая, 12 (торговая площадь 49,5 м²); магазин «Виктория» по ул. Строительная, 28 (торговая площадь 128 м²); павильон «Для Вас» Строительная, 10 (торговая площадь 35,4 м²); павильон «Метелица» Школьная, 3А (торговая площадь 33,3 м²);

непродовольственные: магазин по продаже детских товаров «Просто хороший» по ул. Мира, 6А (торговая площадь 28,1 м²); специализированный магазин по продаже товаров для дома и интерьера «ЛюксХауз» по Ленинскому пр-кту, 11 (торговая площадь 120 м²); магазин «Каскад Авто» по ул. Московская, 16 (торговая площадь 58,5 м²); магазин по продаже ювелирных изделий «Золотая Кострома» по Ленинскому пр-кту, 35 (торговая площадь 23 м²); магазины по продаже автозапчастей по ул. Горняков, 3А (торговая площадь 106,4 м²) и ул. Диксона, 3А (торговая площадь 40 м²); павильон по ул. Рудная, 25 (торговая площадь 43,2 м²); магазин по продаже товаров для туризма «Рыбак» по ул. Шахтерская, 11 (торговая площадь 16 м²); магазин по продаже обуви «Для Вас» по ул. Строительная, 2А (торговая площадь 63,9 м²); магазин по продаже парфюмерно-косметических товаров «Максим» по ул. Школьная, 15 (торговая площадь 38,7 м²); киоск по продаже срезов живых цветов в здании аэропорта Норильск, киоск по продаже товаров бытовой химии по ул. Надеждинская, 14; в поселке Снежногорск закрыт магазин «Бирюса» (торговая площадь 24 м²);

смешанного ассортимента: магазин «Интерьер» по ул. Спортивная, 11 (торговая площадь 155 м²).

В течение отчетного периода поменяли специализацию:

- 3 магазина перепрофилированы в предприятия общественного питания: магазин «Инсити» по Ленинскому пр-кту, 27 (торговая площадь 106 м²) в бар «ЯП-ПИ», магазин «Дир Бир» по ул. Ленинградская, 18 (торговая площадь 15 м²) в закусочную «Три самурая», магазин «Фатима» по ул. Талнахская, 2 (торговая площадь 93,11 м²) в кафе «Подвал»;

- 4 нестационарных торговых объекта перепрофилированы в предприятия общественного питания: павильоны по ул. Дзержинского, 8 (торговая площадь 12 м²) и пр-зд Котульского, 6 (торговая площадь 23 м²) в закусочные «Чип и Дейл», по ул. Игарская, 45 (торговая площадь 43,1 м²) в закусочную «Штрек»;

- 1 нестационарный торговый объект - павильон «Сияние» (торговая площадь 37,9 м²) по ул. Школьная, 16 перепрофилирован в аптеку.

Одним из основных оценочных показателей состояния розничной торговли на территории является обеспеченность населения площадью торговых объектов, рассчитываемая как отношение торговой площади к численности населения соответствующей территории.

Обеспеченность населения города на 01.01.2017 года составила 128% (787 м² на 1000 человек при нормативе обеспеченности 612,81 м², установленном Законом Красноярского края от 19.12.2013 № 5-1997);

– по торговым объектам, реализующим продовольственные товары – 151% (283 м² на 1000 человек при нормативе обеспеченности 187,02 м²);

– по торговым объектам, реализующим непродовольственные товары – 118% (504 м² на 1000 человек при нормативе обеспеченности 425,79 м²).

Анализ состояния сети общественного питания на потребительском рынке муниципального образования город Норильск

Сеть общественного питания на 01 января 2017 года представлена 260 предприятиями общественного питания на 18 445 посадочных мест (на 01 января 2016 года – 252 предприятия на 19 166 посадочных мест).

Таблица 14

Структура сети общественного питания

	ВСЕГО	р-н Центральный	р-н Талнах	р-н Кайеркан	пос. Снежногорск
Объекты общественного питания всего (количество), в том числе:	260	162	71	26	1
<i>посадочные места</i>	<i>18 445</i>	<i>10 724</i>	<i>5 590</i>	<i>2 071</i>	<i>60</i>
Объекты общественного питания общедоступной сети	156	100	43	13	-
<i>посадочные места</i>	<i>7 138</i>	<i>4 648</i>	<i>2 072</i>	<i>418</i>	-
Объекты общественного питания образовательных заведений	55	37	11	6	1

	ВСЕГО	р-н Центральный	р-н Талнах	р-н Кайеркан	пос. Снежногорск
<i>посадочные места</i>	7 747	4 761	2 090	836	60
Объекты общественного питания учреждений и промышленных предприятий	49	25	17	7	-
<i>посадочные места</i>	3 560	1 315	1 428	817	-

Предприятия общественного питания общедоступной сети:

- рестораны – 17 единиц на 2 042 посадочных места;
- кафе – 62 единицы на 2 790 посадочных мест;
- бары – 22 единицы на 442 посадочных места;
- закусочные – 39 единиц на 670 посадочных мест;
- столовые общедоступные – 11 единиц на 336 посадочных мест;
- клубы – 5 единиц на 858 посадочных мест.

В течение 2016 года в общедоступной сети открыты 29 предприятий общественного питания на 601 посадочное место, в том числе 19 новых объектов на 406 посадочных мест и 10 после перерыва в работе и смены специализации на 195 посадочных мест:

- новые объекты общественного питания:
 - в торговом центре «Арена-Норильск» по пл. Metallургов, 10 бар «Give Me Waffle»;
 - в здании Административно-делового центра по ул. Нансена, 69 бар «Суши-бум» на 12 посадочных мест;
 - в торговом центре «Империал» по ул. Ленинградская, 3б столовая венгерской кухни «Вкусняшка» на 30 посадочных мест;
 - в торговом центре «Гулливёр» по ул. Енисейская, 20 закусочная «Три самурая»;
 - в торговом центре «Галактика» по ул. Строителей, 12А две закусочные: «Суши-Бум» - изготовление и доставка суши, «Желтая сова» - изготовление напитков, закусочная в детском игровом центре «Планета детства» на 16 посадочных мест;
 - в торговом центре «Океан» по ул. Рудная 7А две закусочные «Суши-бум»;
 - в спортивно-развлекательном комплексе «Три вершины» по ул. Лауреатов, 21 кафе на 30 посадочных мест;
 - в магазине «Полюс» по ул. Дудинская, 11 закусочная «Суши бум»;
 - в городской поликлинике №3 по ул. Надеждинская, 15 буфет на 12 посадочных мест;
 - закусочная в здании стадиона «Заполярик» по ул. Пушкина, 7а на 16 посадочных мест;
 - бар «Яппи бар» по Ленинскому пр-кту, 27 на 65 посадочных мест;
 - бар «Нью порт» по ул. Талнахская, 30 на 28 посадочных мест;
 - кафе «Ла-Манш» по Ленинскому пр-кту, 2 на 40 посадочных мест;
 - кафе «Империал» по ул. Таймырская, 4 на 84 посадочных места;
 - кафе «Золотая рыбка» по ул. Рудная, 31 на 55 посадочных мест;
 - кафе «Восток+» по ул. Бегичева, 19 на 18 посадочных мест.

- объекты, открытые после перерыва в работе и смены специализации:
 - в торговом центре «Галактика» по ул. Строителей, 12А предприятие быстрого обслуживания «Крейзи пицца»;
 - бар «Хмельницкий» по ул. Богдана-Хмельницкого, 15 на 28 посадочных мест (ранее бар «Погребок»);
 - закусочная «Суши-мания» по Ленинскому пр-кту, 31 (ранее кафе «Бар Бук»);
 - закусочная «Три самурая» по ул. Ленинградская, 18 (ранее магазин продовольственных товаров «Дир Бир»);
 - закусочные «Чип и Дейл» по ул. Дзержинского, 8 и пр. Котульского, 6; «Шаурма» по ул. Ленинградская, 7 на 9 посадочных мест; «Штрек» по ул. Игарская, 45 на 16 посадочных мест (ранее нестационарные объекты торговли);
 - кафе «Подвал» по ул. Талнахская, 2 на 50 посадочных мест (ранее продовольственный магазин «Фатима»);
 - кафе «Бургер Ринг» по Ленинскому пр-кту, 13А на 92 посадочных места (ранее кафе-кулинария «Сардиния»).

За отчетный период в общедоступной сети закрыто 15 предприятий общественного питания на 725 посадочных мест:

- в торговом центре «Северный пассаж» по ул. Рудная, 3 кафе «Восток+» на 32 посадочных места;
- в торговом центре «Дом быта» по ул. Школьная, 16 закусочная на 12 посадочных мест;
- в торговом центре «Кайеркан» по ул. Победы, 1А буфет на 16 посадочных мест;
- в кинотеатре «Родина» по Ленинскому пр-кту., 7 бар «Весенний» на 20 посадочных мест;
- в здании горнолыжной базы на горе Отдельная бар на 50 посадочных мест;
- клуб «Торнадо» по ул. Талнахская, 32 на 170 посадочных мест;
- кафе «Гоязань» по ул. Пригородная, 6 на 24 посадочных места;
- кафе «Астара» по ул. Нансена, 4 на 40 посадочных мест;
- кафе «Алания» по ул. Ленинградская, 13 на 52 посадочных места;
- кафе «Купец» по пр-ду Михайличенко, 1 на 70 посадочных мест;
- кафе «Поларис лаунж» по ул. Лауреатов, 44 на 65 посадочных мест;
- кафе «Восточное» по ул. Бегичева, 13 на 54 посадочных места;
- кафе «Чумацкий шлях» по ул. Таймырская, 10 на 32 посадочных места;
- закусочная «Каптуа» по ул. Московская, 18 на 48 посадочных мест;
- закусочная «Масаллы» по ул. Горняков на 40 посадочных мест.

Объекты общественного питания учебных заведений и промышленных предприятий

В сеть объектов общественного питания образовательных заведений входит 55 предприятий на 7 747 посадочных места, в том числе:

- 50 столовых в учреждениях общего образования на 7 237 посадочных мест;
- 5 предприятий общественного питания на 510 посадочных мест в учреждениях средне-специального и высшего образования.

В 2016 году для проведения ремонтных работ закрыта столовая в корпоративном университете ПАО «ГМК «Норильский никель» по ул. Талнахская, 31 на 32 посадочных места. В филиале Красноярского краевого института повышения квалификации и профессиональной переподготовки работников образования по ул. Ленинградская, 7а закрыто кафе на 33 посадочных места. По итогам третьего квартала в связи с проведением реконструкции и ремонта здания МБОУ «Центр образования №2» по ул. Кравца, 16 прекратила деятельность столовая на 40 посадочных мест.

Сеть объектов общественного питания, расположенных в учреждениях и производственных предприятиях Группы компании ПАО «ГМК «Норильский никель», включает 49 предприятий на 3 560 посадочных мест.

Анализ динамики цен на потребительском рынке города Норильска за 2016 год

Динамика средних розничных цен на основные группы продовольственных товаров в городе Норильске за 2016 год в сравнении с аналогичным периодом 2015 года представлена в таблице:

Таблица 15

№ п/п	Наименование	Ед. изм.	Средняя цена за 2015 год (руб.)	Средняя цена за 2016 год (руб.)	Темп роста к 2015 году %
1	Хлеб пшеничный из муки 1 сорта	1кг	86,5	92,9	107,4
2	Хлеб ржано-пшеничный	1кг	84,1	91,5	108,8
3	Мука пшеничная, в/с	1кг	48,2	46,7	96,9
4	Говядина, н/к	1кг	369,9	359,5	97,2
5	Свинина, н/к	1кг	320,6	302,2	94,3
6	Баранина, н/к	1кг	361,9	388,4	107,3
7	Куры (тушками)	1кг	176,4	171,6	97,3
8	Окорочка куриные	1кг	183,7	172,3	93,8
9	Колбаса вареная, в/с	1кг	453,8	466,9	102,9
10	Колбаса, п/к	1кг	554,8	565,6	101,9
11	Рыба, с/м	1кг	189,9	213,3	112,3
12	Масло животное	1кг	465,9	494,5	106,1
13	Масло растительное	1л	106,7	132,5	124,2
14	Молоко	1л	72,1	77,9	108,0
15	Сметана, 20%	1кг	344,5	384,0	111,5
16	Сыр твердый	1кг	450,4	455,2	101,1
17	Яйцо куриное	1дес	65,1	65,8	101,1
18	Макаронные изделия	1кг	103,9	109,4	105,3
19	Крупа пшено	1кг	66,4	68,6	103,3
20	Крупа рис	1кг	94,7	111,0	117,2
21	Крупа гречневая-ядрица	1кг	101,7	113,4	111,5
22	Сахар-песок	1кг	72,3	71,7	99,2
23	Соль	1кг	31,4	32,1	102,2
24	Картофель	1кг	42,0	41,7	99,3

№ п/п	Наименование	Ед. изм.	Средняя цена за 2015 год (руб.)	Средняя цена за 2016 год (руб.)	Темп роста к 2015 году %
25	Капуста белокочанная	1кг	52,5	48,5	92,4
26	Лук репчатый	1кг	46,3	47,1	101,7
27	Морковь	1кг	58,7	54,3	92,5
28	Свекла	1кг	47,6	50,3	105,7
29	Яблоки	1кг	142,1	149,4	105,1
	Стоимость набора продуктов	руб.	5 194,1	5 378,3	103,5

Средняя стоимость основного набора продуктов питания из 29 наименований за 2016 год выросла на 3,5% по сравнению с аналогичным периодом прошлого года.

Анализ обеспеченности предприятиями и рабочими местами в сфере бытового обслуживания

По состоянию на 01.01.2017 года на потребительском рынке города бытовые услуги населению оказывали 585 предприятий, в которых организовано 1 312 рабочих мест.

По итогам 2016 года в сфере бытового обслуживания населения деятельность осуществляли: 481 индивидуальный предприниматель и 104 юридических лица, в том числе:

- 2 государственных предприятия: ФГУП «Заполярье» ФСИН России по Красноярскому краю, ГОУ «Норильский техникум промышленных технологий и сервиса»;
- 1 муниципальное унитарное предприятие – МУП «Специализированная служба по вопросам похоронного дела»;
- 9 муниципальных бюджетных учреждений: МБУ «Дворец спорта «Арктика», МБУ «Крытый каток «Льдинка», МБУ «Стадион «Заполярье», МБУ «Дом спорта «БОКМО», МБУ «Лыжная база «Оль-гуль», МБУ «Крытый каток «Умка», МБУ «Спортивный комплекс «Талнах», МБУ «Комплексный центр социального обслуживания населения», МБУ «Ледовый дворец спорта».

В 2016 году преимущественную долю в сфере бытовых услуг по формам собственности занимали субъекты предпринимательской деятельности – 98,0%. На долю муниципальных и государственных предприятий приходилось соответственно 1,7% и 0,3%.

Одним из показателей развития инфраструктуры потребительского рынка является обеспеченность рабочими местами в сфере бытового обслуживания населения города Норильска.

По итогам 2016 года обеспеченность рабочими местами в предприятиях бытового обслуживания составляет 7 рабочих мест на 1000 жителей (при нормативе 9 рабочих мест на 1000 жителей, согласно СП 2.07.01.89 «Градостроение, планировка и застройка города и сельских поселений»).

Так, обеспеченность предприятиями бытового обслуживания жителей города по итогам 2016 года в соответствии с нормативами составила 81,8%, что на 2,1 п.п. ниже в сравнении с 2015 годом (83,9%).

Сфера бытовых услуг на территории города совершенствуется, подстраивается под спрос и требования клиентов. Внедрение новых видов услуг и прогрессивных форм обслуживания способствует повышению эффективности работы предприятий, а экономический эффект от их внедрения выражается в увеличении прибыли за счет снижения себестоимости или роста популярности новых видов услуг и спроса на них.

Прогрессивные формы обслуживания призваны приближать услугу к потребителю, сокращая тем самым время на ее получение и создавая максимальные удобства для граждан. К таким формам относятся:

- срочное выполнение заказа в присутствии клиента;
- ремонт на дому сложной бытовой техники;
- служба экспресс-ремонта;
- прием заказов по месту работы, по телефону или с использованием сети Интернет.

Все больше потребителей бытовых услуг города отдают предпочтение объектам современного формата с широким спектром услуг, предлагающих дополнительные сервисы для потребителей (банкоматы, объекты общественного питания, Wi-Fi и др.). Различные виды деятельности сферы бытового обслуживания способствуют удовлетворению спроса, целенаправленному формированию потребностей населения, созданию условий для экономии свободного времени. Основными направлениями дальнейшего развития данной отрасли потребительского рынка на территории МО город Норильск по-прежнему остаются:

- обеспечение территориальной доступности объектов бытовых услуг;
- повышение уровня обслуживания и качества предоставляемых услуг;
- расширение видов оказываемых услуг и внедрение новых технологий.

Таблица 16

Итоги развития потребительского рынка в 2016 году

Показатели	Ед. изм.	2015 год	2016 год	Темп роста, %
Число предприятий, осуществляющих торговую деятельность	ед.	817	808	98,9
Оборот розничной торговли	тыс. руб.	39 324 109,9	38 655 600	98,3
Оборот розничной торговли на душу населения	руб.	221 495,6	216 703,7	97,8
Число предприятий общественного питания	ед.	252	260	103,2
Оборот общественного питания	тыс. руб.	4 059 826,7	4 100 425	101,0
Число предприятий, оказывающих услуги населению	ед.	594	585	98,5
Объем услуг – всего	тыс. руб.	16 624 900,0	17 005 633,4	102,3
в том числе по формам собственности:				

Показатели	Ед. изм.	2015 год	2016 год	Темп роста, %
государственная и муниципальная	тыс. руб.	486 539,2	491 193,8	101,0
частная	тыс. руб.	16 138 360,8	16 514 439,5	102,3
Из общего объема услуг по видам услуг:				
бытовые	тыс. руб.	602 411,9	608 175,1	101,0
пассажирского транспорта	тыс. руб.	4 273 479,7	4 314 363,3	101,0
связи	тыс. руб.	2 402 042,1	2 425 022,0	101,0
жилищные	тыс. руб.	2 760 697,0	2 787 108,1	101,0
коммунальные	тыс. руб.	3 304 387,0	3 335 999,4	101,0
учреждений культуры	тыс. руб.	116 451,9	117 566,0	101,0
физической культуры и спорта	тыс. руб.	73 506,2	74 209,4	101,0
медицинские	тыс. руб.	453 141,9	457 477,1	101,0
правового характера	тыс. руб.	13 537,8	13 667,3	101,0
системы образования	тыс. руб.	853 141,2	861 303,0	101,0
и другие	тыс. руб.	1 772 103,3	2 010 742,8	113,5
Число предприятий, осуществляющих выпуск товаров народного потребления	ед.	38	39	102,6
Объем производства пищевых продуктов	тыс. руб.	2 395 963,0	2 573 017,0	107,4

В 2016 году число предприятий, осуществляющих торговую деятельность по сравнению с предыдущим годом сократилось с 817 до 808 ед. За отчетный период объем оборота *розничной торговли* составил 38 655,6 млн руб. (2015 год – 39 324,1 млн руб.), что на 668,5 млн руб. (1,7%) ниже показателя 2015 года, объем оборота *общественного питания* составил и 4 100,4 млн руб. (2015 год – 4 059,8 млн руб.), что на 40,6 млн руб. (1,0%) выше показателя, достигнутого по итогам 2015 года.

За отчетный период число предприятий, оказывающих услуги населению составило 585 ед., снизившись по сравнению с предыдущим годом на 1,5% (2015 г. – 594 ед.). Объем *платных услуг* населению в 2016 году составил 17 005,6 млн руб., что выше показателя 2015 года на 380,7 млн руб. (2,3%).

VII. Муниципальный заказ

В 2016 году было размещено закупок на общую сумму – 3 896,4 млн руб. (из них: МКУ «УМЗ» – 3 171,4 млн руб., МКУ «УКРиС» – 725,0 млн руб.), за сопоставимый период прошлого года – 6 002,6 млн руб. (из них: МКУ «УМЗ» – 5 155,0 млн руб., МКУ «УКРиС» – 847,6 млн руб.). Сумма состоявшихся закупок за анализируемый период составила – 3 454,1 млн руб. (2015 – 5 157,0 млн руб.). Сумма заключенных контрактов составила 3 214,9 млн руб. – ниже прошлого года на 1 708,3 млн руб., что обусловлено заключением в 2015 году трехлетних контрактов на выполнение ремонтов автомобильных дорог, а также ремонтов мостов и тротуаров,

выполнение комплекса работ по содержанию автомобильных дорог, обустройству дорог светофорными объектами.

Экономия бюджетных средств за отчетный период составила 239,3 млн руб. или 6,9% от суммы централизованно осуществленных уполномоченным органом закупок.

Таблица 17

Информация о закупках, осуществленных в 2016 году (млн руб.)

Способы закупок	Кол-во объявленных закупок / совместных конкурсов и аукционов / количество закупок	Сумма размещенных закупок	Сумма состоявшихся закупок	Сумма заключенных контрактов	Экономия средств бюджета
Аукцион в электронной форме	689 / 19 / 626	3 775,0	3 341,0	3 111,9	229,2
Запрос котировок	428	77,4	70,1	60,7	9,4
Открытый конкурс	8 / 1 / 2	43,0	43,0	42,3	0,7
Запрос предложений	1	1,0	0	0	0
ИТОГО:	1 126 / 20 / 628				
Итого по количеству закупок	1 734	3 896,4	3 454,1	3 214,9	239,3

Наиболее значимые закупки, осуществленные МКУ «УМЗ» в 2016 году:

✓ заключено контрактов на выполнение работ по ремонту квартир под переселение из аварийного и ветхого жилищного фонда города Норильска – на 170,5 млн руб.;

✓ на оказание услуг по организации питания в общеобразовательных учреждениях и поставку продуктов питания – на 164,5 млн руб.;

✓ на поставку автомобилей, автобусов, запасных частей к ним и ГСМ – на 204,8 млн руб.;

✓ на приобретение компьютерной техники, комплектующих и программного обеспечения – на 79,1 млн руб.;

✓ на оказание медицинских услуг затрачено более 12,0 млн руб.;

✓ значительные бюджетные средства, а именно более 216,2 млн руб., были затрачены на благоустройство города, в том числе на уборку городских улиц, организацию мест досуга населения;

✓ большое внимание уделено ремонтам автомобильных дорог с нанесением разметки, а также ремонтам мостов на участках межрайонных дорог и тротуаров в жилой части города, выполнению комплекса работ по содержанию автомобильных дорог общего пользования местного значения муниципального образования город Норильск, обустройству дорог светофорными объектами и освещением. Всего было осуществлено закупок на данные виды работ в размере 1 192,2 млн руб.

Доля объема закупок на поставку товаров, выполнение работ, оказание услуг для муниципальных нужд, осуществленных конкурентными способами, участниками которых являются субъекты малого предпринимательства, в общем объеме

закупок на поставку товаров, выполнение работ, оказание услуг для муниципальных нужд за отчетный период составила 29,8% от общей суммы состоявшихся закупок.

Наиболее значимые закупки на выполнение ремонтно-строительных (строительно-монтажных) работ, осуществленные МКУ «УКРиС»:

- ✓ выполнение работ по устройству групповых ячеек для детей старшего дошкольного возраста на 3-х этажах детских садов (заключены контракты на сумму более 42 млн рублей);

- ✓ выполнение работ по ремонту кровли (заключены контракты на сумму более 40 млн рублей);

- ✓ выполнение работ по замене оконных блоков на объектах Управления общего и дошкольного образования (заключены контракты на сумму более 25 млн рублей);

- ✓ выполнение работ по асфальтировке территорий детских садов (заключены контракты на сумму более 23 млн рублей).

- ✓ выполнение работ в образовательных учреждениях по замене системы отопления на современные алюминиевые радиаторы (заключены контракты на сумму более 16 млн рублей);

- ✓ выполнение работ по модернизации систем вентиляции на объекте: «МБОУ «Гимназия № 1», корпус 1;

- ✓ выполнение работ по монтажу систем видеонаблюдения на объектах Управления по спорту Администрации города Норильска (заключено 22 контракта);

- ✓ выполнение работ по ремонту системы водоподготовки: «МБУ «Спортивный комплекс «Кайеркан», Плавательный бассейн;

- ✓ выполнение работ по ремонту системы водоподготовки: «МБУ «Спортивный комплекс «Галнах», Плавательный бассейн.

Кроме того, большое внимание было уделено выполнению программы по обеспечению пожарной безопасности объектов, в том числе объектов Управления общего и дошкольного образования (на 5 объектах).

Доля объема закупок, осуществленных конкурентными способами, участниками которых являлись субъекты малого предпринимательства в общем объеме закупок МКУ «УКРиС» в 2016 году составила 41,5%.

VIII. Социальная политика

8.1. Уровень доходов и среднесписочная численность работников

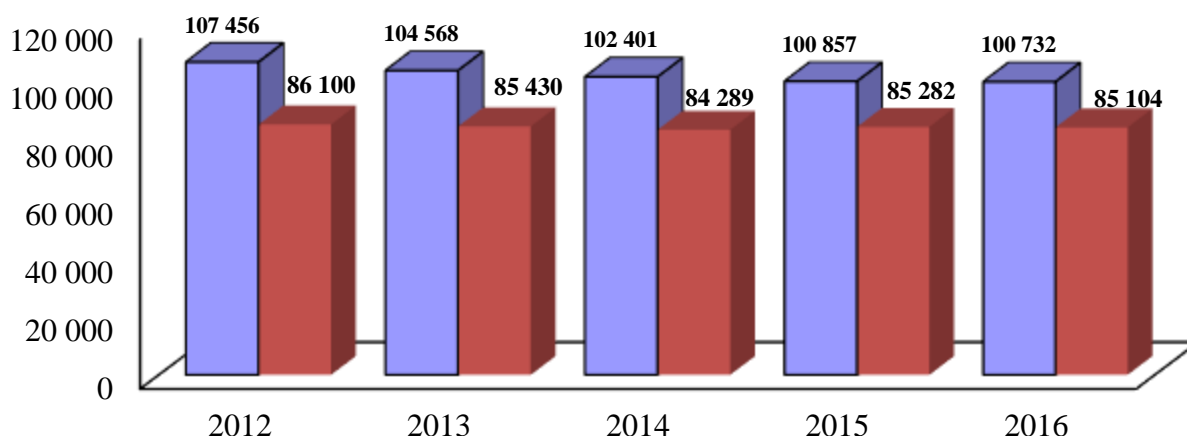
Основными факторами, влияющими на уровень жизни населения, являются: политика органов власти в части роста оплаты труда работников бюджетной сферы, действия частных организаций в части роста заработной платы работников, а также уровень инфляции.

В 2016 году сохранилась положительная динамика по основным показателям уровня жизни населения.

Основные показатели уровня жизни

Наименование показателя	2015	2016	Отклонение	
			+/-	%
Среднесписочная численность работников организаций всего, в том числе:	100 857	100 732	-125	99,9
среднесписочная численность работников крупных и средних предприятий города, чел.	85 282	85 104	-178	99,8
Среднемесячная заработная плата работников крупных и средних организаций города, руб.	76 565	82 992	+6 427	108,4
ЗФ ОАО «ГМК «Норильский Никель»	92 216	102 954	+10 738	111,6

В 2016 году среднемесячная заработная плата работников крупных и средних организаций города выросла на 8,4% по отношению к прошлому году и составила 82 992 руб. В прошедшем году также наблюдался рост реальной заработной платы на предприятиях крупного и среднего бизнеса.



- Среднесписочная численность работников по полному кругу организаций
- Среднесписочная численность работников по крупным и средним организациям

Общая численность работников незначительно снизилась по отношению к 2015 году (-0,1%; 125 чел.). Среднесписочная численность работников крупных и средних предприятий города за 2016 год также снизилась (-0,2%; 178 чел.) относительно аналогичного показателя прошлого года и составила 85 104 чел.

В 2016 году продолжилась реализация краевых инициатив, обеспечивающих дополнительный рост денежных доходов малообеспеченных категорий населения.

В целях сохранения уровня заработной платы в размере не ниже величины прожиточного минимума для трудоспособного населения было заключено Региональное соглашение о минимальной заработной плате (далее – Соглашение). Соглашение устанавливает с 1 января 2016 года дифференцированную минимальную заработную плату для работников, осуществляющих трудовую деятельность на

территории Красноярского края (за исключением работников организаций, финансируемых из средств федерального бюджета), которая для Норильска установлена в размере 16 130 рублей.

Задолженность по выплате заработной платы в муниципальных учреждениях муниципального образования город Норильск отсутствует.

8.2. Доходы пенсионеров

Средний размер пенсии в городе на 01.01.2017 года составил – 22 339,7 руб., увеличившись на 3,7% по отношению к аналогичному показателю прошлого года (21 535,0 руб.). Рост среднего размера пенсии в отчетном периоде обусловлен:

- индексацией пенсий неработающих пенсионеров с 01.02.2016 на коэффициент 1,04;
- индексацией социальных пенсий с 01.04.2016 на коэффициент 1,04;
- корректировкой страховых пенсий с 01.08.2016.

Величина прожиточного минимума (далее ВПМ) для пенсионеров, установленная Постановлением Правительства Красноярского Края на IV квартал 2016 года составила – 11 960 рублей, на IV квартал 2015 – 11 606 рублей, увеличившись за отчетный период на 3,1%.

Средний размер пенсии на 01.01.2017 года превышает ВПМ в 1,9 раза.

8.3. Участие территории в реализации четырехсторонних соглашений и государственных программах Красноярского края

В 2016 году город Норильск принимал участие в реализации 8 государственных программ Красноярского края (далее – ГП), в рамках которых плановый объем привлекаемых средств составил 2 340,2 млн руб., что ниже на 15,2% денежных средств, выделенных в 2015 году в объеме 2 759,4 млн руб. в основном за счет прекращения с 2016 года финансирования из федерального бюджета на мероприятия по переселению граждан в благоприятные для проживания регионы РФ. За отчетный период израсходовано **2 314,4 млн руб.**, что составляет 98,9% от плановых средств. Из них:

- по двум ГП, в рамках которых осуществляется финансирование мероприятий по четырехсторонним Соглашениям, за счет всех источников израсходовано **900,9** млн руб. на переселение граждан и **543,2** млн руб. на модернизацию и развитие объектов социальной, инженерной инфраструктуры и жилищного фонда;
- в рамках подпрограммы «Дороги Красноярья» ГП «Развитие транспортной системы» на содержание и ремонт автомобильных дорог общего пользования местного значения израсходовано **836,0** млн руб. (краевой бюджет)
- в рамках поступивших денежных средств по результатам конкурсных отборов по 7 ГП израсходовано **34,3** млн руб. (краевой бюджет).

**Итоги участия в государственных программах Красноярского края
за 2016 года**

№	Наименование государственной программы/ заявитель	Выделено тыс. руб.	Исполнение тыс. руб.	% исполнения	Результат выполнения мероприятий в рамках ГП
1	Развитие культуры и туризма	144,4	144,4	100,0	
1.1	МБУ «ЦБС»	144,4	144,4	100,0	Финансирование предусмотрено на комплектование книжного фонда библиотеки: ФБ – 7,4 тыс. руб. (22 книги) КБ – 137,0 тыс. руб. (378 книг) За отчетный период приобретено 400 экз. книг
2	Развитие физической культуры, спорта, туризма	6 365,8	5 664,3	89,0	
2.1	УС	375,0	31,0	8,3	Приобретено 4 информационных стенда для центра тестирования по выполнению нормативов испытаний (тестов) Всероссийского физкультурно-спортивного комплекса «Готов к труду и обороне» (ГТО) – МБУ «Дворец спорта «Арктика», г.Норильск, ул.Набережная Урванцева, д.53. Низкое исполнение обусловлено поздним заключением контракта (28.12.2016) с ООО «ЗМС ГРОТ» на приобретение спортивного оборудования
2.2		2 000,0	1 770,0	88,5	За отчетный период выполнены работы по установке лесов, замене оконных блоков (стеклопакеты), утеплению и герметизации швов, ограждению лестниц, замене дверных блоков на объекте плавательный бассейн МБУ «СК «Талнах», г.Норильск, р-н Талнах, ул.Таймырская 11. Работы выполнены и оплачены в полном объеме, экономия в размере 230,0 тыс.руб. сложилась по результатам проведенных торгов
2.3		3 990,8	3 863,3	96,8	Денежные средства выделены в качестве компенсации расходов муниципальных спортивных школ, подготовивших спортсмена, ставшего членом спортивной сборной команды Красноярского края. Приобретен спортивный инвентарь и оборудование для ДЮСШ. Экономия в размере 127,5 тыс.руб. сложилась по итогам проведения конкурсных процедур на поставку товара
3	Молодежь Красноярского края в XXI веке	3 213,4	2 764,4	86,0	
3.1	МБУ «Молодежный центр»	3 213,4	2 764,4	86,0	Денежные средства выделены на организацию 57 мероприятий в рамках флагманских программ, реализуемых на территории. Экономия в размере 449,0 тыс.руб. сложилась по итогам проведения

№	Наименование государственной программы/ заявитель	Выделено тыс. руб.	Исполнение тыс. руб.	% исполнения	Результат выполнения мероприятий в рамках ГП
					конкурсных процедур на оказание услуг и поставку товара
4	Развитие инвестиционной, инновационной деятельности, малого и среднего предпринимательства на территории края	2 100,3	2 100,3	100,0	
4.1	УПРиУ	2 100,3	2 100,3	100,0	<p>Финансирование предусмотрено на финансовую поддержку субъектов малого и среднего предпринимательства из средств федерального бюджета, выделенных Красноярскому краю:</p> <ul style="list-style-type: none"> - возмещение части процентных платежей по кредитам (займам, микрозаймам) и авансового лизингового платежа на приобретение оборудования в целях создания и (или) развития, либо модернизации производства товаров (работ, услуг) – 877,3 тыс.руб.; - возмещение части расходов, связанных с приобретением и созданием основных средств и началом коммерческой деятельности, вновь созданным субъектам предпринимательства – 97,0 тыс.руб.; - возмещение части затрат на приобретение, доставку, сборку (установку) специальной техники, перерабатывающего (обрабатывающего) оборудования, агрегатов и комплексов, в целях создания и (или) развития, и (или) модернизации производства товаров народного потребления – 1 126,0 тыс.руб.
5	Развитие транспортной системы	503,0	503,0	100,0	
5.1	УОиДО	282,0	282,0	100,0	<p>В отчетном периоде приобретено оборудование, позволяющее в игровой форме формировать навыки безопасного поведения на дороге, для:</p> <ol style="list-style-type: none"> 1. МБОУ «Детский сад №29 «Вишенка» 2. МБОУ «Детский сад №86 «Брусничка» 3. МБОУ «Детский сад №74 «Земляничка» 4. МБОУ «Детский сад №25 «Серебряное копытце»
5.2		172,8	172,8	100,0	<p>В отчетном периоде приобретены электронные стенды с изображениями схем безопасного движения для:</p> <ol style="list-style-type: none"> 1. МБОУ «СШ №28» 2. МБОУ «СШ №8» 3. МБОУ «Гимназия №11» 4. МБОУ «СШ №13»
5.3		48,2	48,2	100,0	За отчетный период приобретены и распространены световозвращающие приспособления среди уча-

№	Наименование государственной программы/ заявитель	Выделено тыс. руб.	Исполнение тыс. руб.	% исполнения	Результат выполнения мероприятий в рамках ГП
					щихся первых классов муниципальных общеобразовательных организаций
6	Содействие развитию местного самоуправления	17 930,6	12 102,9	67,5	
6.1	Администрация г.Норильска	591,5	461,0	77,9	Денежные средства направлены на приобретение серверного оборудования и комплектующих к серверному оборудованию в здание Администрации города Норильска. Экономия в размере 130,5 тыс.руб. сложилась по итогам проведения конкурсных процедур на поставку товара
6.2	Талнахское ТУ	3 300,0	3 300,0	100,0	За отчетный период произведена поставка и установка спортивного и игрового оборудования (25 ед.) на территории физкультурно-оздоровительного комплекса «Горняк» в районе Талнах, ул.Игарская, д.20
6.3	Кайерканское ТУ	1 599,9	1 599,9	100,0	За отчетный период выполнены работы по благоустройству зоны отдыха «Набережная ручья «Кайерканский»
6.4	УГХ	2 568,0	2 568,0	100,0	За отчетный период выполнены работы по благоустройству прилегающей дворовой территории в районе МБОУ «Средняя школа № 21» (строительство многофункциональной спортивной площадки)
6.5	УКРиС	9 871,2	4 174,0	42,3	Денежные средства предусмотрены на проведение строительно-монтажных работ на 2 объектах: 1. МБУК «Городской центр культуры» - 1 650,7 тыс. руб. Выполнен комплекс работ по устранению нарушений пожарной безопасности в соответствии с предписанием. Работы выполнены и оплачены в объеме 1 440,0 тыс.руб., экономия в размере 210,7 тыс.руб. сложилась по результатам проведенных торгов. 2. МБОУ «Центр образования №2» - 8 220,5 тыс.руб. Денежные средства планировалось направить на ремонт фасада здания и замену окон. За отчетный период выполнены и оплачены работы по замене 117 оконных блоков на сумму 2 734,0 тыс.руб. Ремонт фасада здания не произведен, поскольку подрядная организация не приступила к работам, контракт расторгнут. Неиспользованные денежные средства в размере 5 486,5 тыс. руб. возвращены в краевой бюджет
7	Создание условий для обеспечения доступным и комфортным жильем граждан	11 016,6	11 016,6	100,0	

№	Наименование государственной программы/ заявитель	Выделено тыс. руб.	Исполнение тыс. руб.	% исполнения	Результат выполнения мероприятий в рамках ГП
	Красноярского края				
7.1	УЖФ	5 132,3	5 132,3	100,0	За отчетный период 4 семьям (6 человек) предоставлены социальные выплаты на приобретение жилья на территории Красноярского края в соответствии с ЗКК от 21.12.2010 №11-5580. По состоянию на 01.10.2016 реализовано 1 свидетельство (1 человек) на сумму 1 100,6 тыс. руб. (срок реализации свидетельств – 12 месяцев). Денежные средства не поступают в местный бюджет, а зачисляются на счета получателей, открытые в коммерческих организациях.
7.2		5 884,3	5 884,3	100,0	За отчетный период 13 молодых семей (100% от плана) приобрело жилые помещения с использованием средств краевого (3 556,8 тыс. руб.), федерального (2 327,5 тыс.руб.) и местного (2 298,0 тыс.руб.) бюджетов
ИТОГО:		41 274,1	34 295,9	83,1	
СПРАВОЧНО:					
8	Развитие транспортной системы	841 210,8	836 063,7	99,4	
8.1	МКУ «Управление по содержанию и строительству автомобильных дорог города Норильска»	715 016,8	710 711,6	99,4	Ввиду оптимизации краевого бюджета первоначально выделенный объем финансирования в размере 732,8 млн. руб. был сокращен до 715,0 млн. руб. Финансирование предусмотрено на содержание автомобильных дорог общего пользования местного значения. За отчетный период выполнено: - содержание 154,0 км автомобильных дорог общего пользования местного значения; - содержание и техническое обслуживание 16 видеокамер; - установка 1 299 п.м. недостающих барьерных ограждений автомобильных дорог на автодороге Норильск-Алыкель; - планово-предупредительный ремонт моста через р.Далдыкан на 15 км автодороги Норильск-Алыкель (ремонт железобетонных плит пролетного строения, замена деформационных швов, очистка от ржавчины металлических балок пролетного строения, подгрунтовка и покраска, восстановление конусов отсыпки); - поверхностная обработка 45,7 тыс.кв.м. а/б покрытия проезжей части Юго- западной объездной автодороги восстанавливающим раствором Reclamaite; - восстановление 11,82 тыс.кв.м. покрытия по ул. Комсомольской на участке от ул. Дзержинского до ул.

№	Наименование государственной программы/ заявитель	Выделено тыс. руб.	Исполнение тыс. руб.	% исполнения	Результат выполнения мероприятий в рамках ГП
					Красноярской - обследование подпорной стены по адресу г. Норильск ул. Комсомольская в районе дома №23. Работы по диагностике и паспортизации автомобильных дорог общего пользования местного значения протяженностью 133,1 км выполнены в полном объеме на сумму 3 535,9 тыс.руб., но не оплачены ввиду позднего предоставления счетов подрядчиком
8.2		108 456,2	108 456,2	100,0	Ввиду оптимизации краевого бюджета первоначально выделенный объем финансирования в размере 120,4 млн. руб. был сокращен до 108,5 млн. руб. Финансирование предусмотрено на капитальный ремонт и ремонт автомобильных дорог общего пользования местного значения. За отчетный период выполнен ремонт 164,7 тыс. м ² асфальтобетонного покрытия автомобильных дорог
8.3		17 737,8	16 895,9	95,3	За отчетный период выполнено: - содержание 68,8 км уличного освещения города; - электроснабжение улиц, иллюминации, архитектурной подсветки и световых композиций города

Реализация четырехсторонних Соглашений

На территории продолжается реализация 4-сторонних соглашений о взаимодействии и сотрудничестве между Министерством регионального развития Российской Федерации, Красноярским краем, муниципальным образованием город Норильск и ПАО «ГМК «Норильский Никель».

1. В соответствии с заключенным соглашением **по направлению переселения граждан** в благоприятные для проживания регионы РФ предусматривалось ежегодное финансирование с общим объемом 1 773,2 млн руб. (с учетом г. Дудинка), в том числе за счет средств федерального бюджета в размере 830,0 млн. руб., средств краевого бюджета – 113,2 млн руб., средств ПАО «ГМК «Норильский Никель» - 830,0 млн руб., на переселение 1 126 семей.

С 2014 года финансирование мероприятий из федерального бюджета сокращается. В 2014 году было уменьшено на 5% с 830,0 млн руб. до 788,5 млн руб., в 2015 году на 54,5% – до 377,0 млн руб. Средства краевого бюджета также снизились с 113,2 млн. руб. в 2013 году до 107,5 млн. руб. в 2016 году (-5%)

С 2016 года мероприятия из федерального бюджета не финансируются, в результате чего ежегодный общий плановый объем финансирования в период 2016-2019 годов с учетом г.Дудинка составил 937,5 млн руб. (107,5 млн руб. – краевой бюджет, 830,0 млн руб. – средства ПАО «ГМК «Норильский никель»).

Таким образом, с 2016 года общее финансирование снижено на 47,1% (с 1 773,2 млн руб. в 2013 году до 937,5 млн руб. в 2016 году).

По состоянию на 01.01.2017 Управлением жилищного фонда Администрации города Норильска вручены свидетельства 571 семье норильчан (1 054 чел.) на общую сумму 900 912,9 тыс. руб., из которых реализовано 499 свидетельства (914 человек) на сумму 785 438,1 тыс. руб., оставшиеся 72 свидетельства будут реализованы в срок до 01.07.2017.

2. В соответствии с заключенным соглашением **по направлению модернизации и развитию объектов социальной, инженерной инфраструктуры и жилищного фонда** реализуются мероприятия в рамках подпрограммы «Развитие объектов социальной сферы, капитальный ремонт объектов коммунальной инфраструктуры и жилищного фонда муниципального образования город Норильск», утвержденной муниципальной программы «Реформирование и модернизация жилищно-коммунального хозяйства и повышение энергетической эффективности».

На реализацию мероприятий по данному направлению четырехсторонним соглашением предусматривалось ежегодное финансирование за счет средств федерального бюджета в размере 60,0 млн руб. До 2014 года данные параметры выдерживались. Однако, начиная с 2015 года, объемы финансирования значительно сокращаются, в том числе и из краевого бюджета.

При изначально планируемых объемах финансирования за счет всех источников на 2016 год в размере 740,5 млн руб. по четырехстороннему соглашению выделено 557,5 млн руб.

Таблица 20

Исполнение мероприятий по модернизации инженерной инфраструктуры и жилищного фонда за 2016 год по источникам финансирования

тыс.руб.

№ п/п	Направления и источники финансирования	План		Исполнение 2016	
		2015	2016	сумма	% исп.
1	Модернизация и капитальный ремонт объектов коммунальной инфраструктуры	155 877,0	128 910,0	128 799,0	99,9
	- федеральный бюджет	27 000,0	-	-	-
	- краевой бюджет	50 000,0	50 000,0	49 889,0	99,8
	- внебюджетные средства (тарифная составляющая)	78 800,0	78 800,0	78 800,0	100,0
	- местный бюджет (софинансирование)	77,0	110,0	110,0	100,0
2	Сохранение устойчивости зданий перспективного жилищного фонда	39 326,2	289 626,1	276 432,0	95,4
	- краевой бюджет	39 205,9*	289 336,8	276 155,5	95,4
	- местный бюджет (софинансирование)	120,3	289,3	276,5	95,6
3	Выполнение работ по комплексному капитальному ремонту многоквартирных домов	158 371,5	133 364,2	132 978,4	99,7
	- краевой бюджет	158 213,3	133 231,0	132 845,4	99,7
	- местный бюджет (софинансирование)	158,2	133,2	133,0	99,8
4	Ремонт квартир под переселение из аварийного и ветхого жилищного фонда	61 830,2	5 572,1	5 470,5	98,2

№ п/п	Направления и источники финансирования	План		Исполнение 2016	
		2015	2016	сумма	% исп.
	- <i>краевой бюджет</i>	61 728,3*	5 465,1	5 465,1	100,0
	- <i>местный бюджет (софинансирование)</i>	101,9	107,0	5,5	5,1
	Итого по Программе:	415 404,9	557 493,9	543 679,9	97,5

*без учета кредиторской задолженности за работы, выполненные в 2014 году

За отчетный период выполнены следующие мероприятия:

1. По **модернизации и капитальному ремонту объектов коммунальной инфраструктуры** (ремонт коллекторов):

Всего в 2016 году за счет всех источников финансирования запланированы работы на 4 объектах по замене 2 938 м.п. инженерных сетей на сумму 128 910,0 тыс. руб.:

- по работам, финансируемым за счет **бюджетных средств**, подрядные организации выполняют работы на 1 объекте – магистральный двухъярусный коллектор по ул. Нансена (от ул. Красноярской до ул. Хантайской), замена 432 м.п. инженерных сетей (начало работ в ноябре 2013 года, окончание – 2018 год).

Работы на объекте, предусмотренные на 2016 год, полностью завершены.

по работам, финансируемым за счет **внебюджетных источников** (тарифной составляющей), выполнен капитальный ремонт и произведена замена инженерных сетей в соответствии с запланированными показателями в объеме 2 506 м.п. на общую сумму 78 800,0 тыс. руб.:

- коллектор по ул. Кирова (от ул. Ломоносова до ул. Пушкина), замена 1 140 м.п. инженерных сетей;

- трубопроводы камеры переключения, 5-й северный ввод, замена 580 м.п. инженерных сетей;

- коллектор магистральный ж/о Оганер, от т. 26 до СК-1-1, замена 786 м.п. инженерных сетей.

2. За отчетный период выполнены работы по **сохранению устойчивости зданий перспективного жилищного фонда** на 48 зданиях (22 здания – завершение работ в 2016 году, 26 зданий – переходящие объекты на 2017 год) общей площадью подполий 48 302 м² на сумму 276 432,0 тыс. руб.

3. По **выполнению работ по комплексному капитальному ремонту многоквартирных домов** в 2016 году выполнен заключительный этап работ на объекте, расположенном по адресу: ул. Кирова д.1, подъезды 2, 3, 4, 5 на сумму 132 978,4 тыс. руб.

4. По **ремонту квартир под переселение из аварийного и ветхого жилищного фонда** в отчетном году планировалось отремонтировать 160 квартир на сумму 107 046,9 тыс. руб. (за счет средств краевого – 106 939,9 тыс. руб. и местного бюджетов – 107,0 тыс. руб.).

За отчетный период отремонтировано 22 квартиры (13,8% от плана) на сумму 5 470,5 тыс. руб.

Дальнейшее выполнение работ не осуществлялось в связи с оптимизацией краевого бюджета.

Кроме того, на объектах жилищно-коммунального хозяйства выполнялось много других работ, информация о которых представлена в разделе «Жилищно-коммунальное хозяйство».

IX. Развитие учреждений социально-культурной сферы

9.1. Развитие системы здравоохранения

По состоянию на 01.01.2017 на территории количество краевых учреждений здравоохранения осталось неизменным и составило 12 единиц.

Таблица 21

№	Наименование	Кол-во
1	КГБУЗ «Норильская межрайонная больница № 1» (ж/о Оганер)	1
2	КГБУЗ «Норильская городская больница № 2» (Центральный р-н)	1
3	КГБУЗ «Норильская городская больница № 3» (п.Снежногорск)	1
4	КГБУЗ «Норильская межрайонная поликлиника № 1» (Центральный р-н)	1
5	КГБУЗ «Норильская городская поликлиника № 2» (р-н Талнах)	1
6	КГБУЗ «Норильская городская поликлиника № 3» (р-н Кайеркан)	1
7	КГБУЗ «Норильская межрайонная детская больница»	1
8	КГБУЗ «Норильская городская стоматологическая поликлиника»	1
9	КГБУЗ «Норильский межрайонный родильный дом»	1
10	КГБУЗ «Норильская станция скорой медицинской помощи»	1
11	КГБУЗ «Красноярский краевой центр крови №2»	1
12	КГБУЗ «Красноярский краевой психоневрологический диспансер №5»	1
	Итого:	12

Также, на территории в составе учреждений, подведомственных Министерству здравоохранения Красноярского края, функционируют Норильский филиал Красноярского краевого бюро судебно-медицинской экспертизы и КГБПОУ «Норильский медицинский техникум».

Справочно: на территории открылись два коммерческих медицинских учреждения: одно – в октябре 2016 года, другое – в феврале 2017 года, специализирующихся на профессиональных медицинских осмотрах. Основная часть медицинских работников приезжает для работы в Норильск из Красноярска.

Основные показатели отрасли

За 2016 год родилось 2 555* человек, что на 180 человек меньше аналогичного периода 2015 года (2 735 чел.). Рождаемость составила 14,3* чел. на 1 000 населения (2015 год – 15,4 чел. на 1 000 населения).

Показатель смертности за 2016 год составил 5,9* чел. на 1 000 населения (1 052 чел.), что на 1,7% ниже уровня прошлого периода (6,0 чел. на 1 000 населения – 1 060 чел.).

По гендерному признаку основную долю умирающих составляют мужчины – 55,1%, что ниже на 8,6% уровня показателя аналогичного периода 2015 года – 60,3%.

В структуре общей заболеваемости за 2016 год ранговые места занимают следующие нозологии:

- 1 место – болезни органов дыхания;
- 2 место – болезни костно-мышечной системы и соединительной ткани;
- 3 место – болезни системы кровообращения;
- 4 место – болезни глаза и его придаточного аппарата;
- 5 место – болезни мочеполовой системы.

Оказание медико-санитарной помощи в условиях круглосуточных стационаров

По состоянию на 01.01.2017 количество коек круглосуточного стационара составляет 1 279 ед., что на 47 коек меньше, чем в аналогичном периоде прошлого года.

Таблица 22

Коечный фонд лечебно-профилактических учреждений

№	Лечебно-профилактические учреждения	Ед. изм.	2015 год	2016 год	Отклонения	
					+/-	%
	Коечный фонд	коек	1 326	1 279	-47	96,5
1	Норильская межрайонная больница № 1	коек	694	657	-37	94,7
2	Норильская городская больница № 2	коек	136	131	-5	96,3
3	Норильская городская больница № 3	коек	16	16	0	100,0
4	Норильская межрайонная детская больница	коек	128	123	-5	96,1
5	Норильский межрайонный родильный дом	коек	102	102	0	100,0
6	Красноярский краевой психоневрологический диспансер №5	коек	250	250	0	100,0
	Обеспеченность больничными койками	коек на 10 тыс. населения	74,9	71,8	-3,1	95,8

* Предварительные данные

В течение 2016 года в структуре учреждений здравоохранения города произошли следующие изменения:

- в КГБУЗ «Норильская межрайонная больница № 1» сокращено 37 коек разного профиля;
- в КГБУЗ «Норильская городская больница № 2» сокращено 5 коек (2 койки сестринского ухода и 3 койки инфекционного профиля);
- в КГБУЗ «Норильская межрайонная детская больница» изменение произошло за счет сокращения 5 коек отделения патологии новорожденных;

В результате сокращения коечного фонда обеспеченность больничными койками за 2016 год снизилась на 4,1% с 74,9 до 71,8 на 10 000 населения.

Таблица 23

Количество дней функционирования койки

Наименование показателя	Ед. изм.	2015 год	2016 год	Отклонения	
				+/-	%
Среднее количество дней функционирования койки	дней	294,5	278,0	-16,5	94,4
Норильская межрайонная больница № 1	дней	304,6	293,9	-10,7	96,5
Норильская городская больница № 2	дней	263,5	259,3	-4,2	98,4
Норильская городская больница № 3	дней	228,9	203,8	-25,1	89,0
Норильская межрайонная детская больница	дней	272,9	247,2	-25,7	90,6
Норильский межрайонный родильный дом	дней	317,2	269,2	-48	84,9
Красноярский краевой психоневрологический диспансер №5	дней	289,5	269,7	-19,8	93,2

Среднее количество дней работы койки в круглосуточных стационарах снизилось на 5,6% с 294,5 до 278,0 дней.

Оказание медико-санитарной помощи в условиях дневных стационаров

Таблица 24

Коечный фонд дневных стационаров

Наименование показателя	Ед. изм.	2015 год	2016 год	Отклонения	
				+/-	%
Дневной стационар всего, в т.ч.:	койко-мест	348	358	10	102,9
Норильская межрайонная поликлиника № 1	койко-мест	65	65	0	100,0
Норильская городская поликлиника № 2	койко-мест	88	88	0	100,0
Норильская городская поликлиника № 3	койко-мест	28	28	0	100,0
Норильская межрайонная больница № 1	койко-мест	38	47	9	123,7
Норильская городская больница № 2	койко-мест	13	14	1	107,7
Норильская межрайонная детская	койко-мест	60	60	0	100,0

Наименование показателя	Ед. изм.	2015 год	2016 год	Отклонения	
				+/-	%
больница					
Норильский межрайонный родильный дом	койко-мест	36	36	0	100,0
Красноярский краевой психоневрологический диспансер №5	койко-мест	20	20	0	100,0
Средняя длительность пребывания больного на койке	дней	11,3	10,8	-0,5	95,6
Объем помощи в дневных стационарах	дней пребывания на 1 жителя	0,53	0,53	0	100,0
Обеспеченность местами в дневных стационарах	койко-мест на 10 000 населения	19,7	20,1	0,4	102,0

В количестве койко-мест в дневных стационарах за 2016 года в сравнении с аналогичным периодом 2015 года произошло увеличение коек на 10 пациенто-мест (2,9%) с 348 коек до 358 коек дневного пребывания, а именно:

1. В КГБУЗ «Норильская межрайонная больница № 1» введены дополнительно 9 коек дневного стационара, финансируемые из средств ТФОМС (1 койка ревматологического профиля; 1 койка урологического профиля; 1 койка неврологического профиля; 1 койка нефрологического профиля (гемодиализ); 5 коек хирургического взрослого профиля).

Введены в работу дневного стационара 3 койки гинекологического профиля, 2 койки онкологического химиотерапевтического профиля. Сокращены 3 койки аллергологического профиля, 2 койки травматологического профиля.

2. В КГБУЗ «Норильская городская больница № 2» количество пациенто-мест дневного стационара увеличилось на 1 пациенто-место дерматологического профиля.

В результате увеличения пациенто-мест в стационарах дневного пребывания за 2016 год в сравнении с аналогичным периодом 2015 года произошли следующие изменения:

– количество пролеченных больных в дневных стационарах увеличилось на 5,6% и составило 8 818 чел. (2015 год – 8 354 чел.);

– объем помощи в дневных стационарах остался на прежнем уровне и составил 0,53 пациенто-дней пребывания на 1 жителя города;

– увеличилась обеспеченность местами в дневных стационарах на 2% с 19,7 до 20,1 койко-мест на 10 000 населения;

– сократилась средняя длительность пребывания пациента на койке на 4,3% с 11,3 до 10,8 дней.

Итоги реализации приоритетного национального проекта «Здоровье»

На территории города реализуются мероприятия приоритетного национального проекта «Здоровье».

Доход учреждений здравоохранения, полученный в рамках реализации национального проекта за 2016 год, составляет 22 733,0 тыс. руб., что на 4,1% меньше, чем в аналогичном периоде 2015 года.

Таблица 25

Средства, поступившие в рамках реализации нацпроекта

тыс.руб.

Наименование дохода	2015 год	2016 год	отклонение	
			+/-	%
Родовые сертификаты	7 221	7 038	-183	97,5
Медицинская помощь женщинам и новорожденным в период родов и послеродовый период	15 870	15 282	-588	96,3
Наблюдение ребенка первого года жизни	621	413	-208	66,5
Итого доходов	23 712	22 733	-979	95,9

9.2. Развитие системы общего и дошкольного образования

Сеть отрасли образования в отчетном периоде в сравнении с 2015 годом сократилась на 3 ед.:

- МБОУ «Средняя школа №8» в форме присоединения к нему МБОУ «Центр образования №1»;
- МБОУ «Средняя школа №27» в форме присоединения к нему МБОУ «Центр образования №2»;
- МБОУ «Средняя школа №32» в форме присоединения к нему МБОУ «Центр образования №3»;

в результате чего количество учреждений, подведомственных Управлению общего и дошкольного образования, по состоянию на 01.01.2017 составило 88 ед.

Таблица 26

Сеть учреждений отрасли Образования

Наименование вида учреждения	Количество учреждений	
	01.01.2016	01.01.2017
Средние общеобразовательные школы	29	29
Гимназии	6	6
Лицеи	1	1
Школа–интернат основного общего образования	1	1
Центры образования	3	0
Дошкольные образовательные учреждения	43	43
Учреждения дополнительного образования	6	6
Методический центр	1	1
Централизованная бухгалтерия	1	0
Обеспечивающий комплекс учреждений общего и дошкольного образования	0	1

Наименование вида учреждения	Количество учреждений	
	01.01.2016	01.01.2017
Всего:	91	88

Организация предоставления дошкольного образования

Таблица 27

Основные показатели деятельности по дошкольному образованию

№ п/п	Наименование показателя	Ед. изм.	2015 год	2016 год	Абс.откл., +/-
1	Количество действующих учреждений дошкольного образования / плановая наполняемость ¹	ед./мест	43/11 264	43 /11 282	0 /18
2	Списочная численность детей	чел.	11 656	11 907	251
	<i>в т.ч.: ясельного возраста</i>	<i>чел.</i>	<i>1 428</i>	<i>1 867</i>	<i>439</i>
	<i>дошкольного возраста</i>	<i>чел.</i>	<i>10 228</i>	<i>10 040</i>	<i>-188</i>
3	Среднесписочная численность детей	чел.	11 236	11 420	184
	<i>в т.ч.: ясельного возраста</i>	<i>чел.</i>	<i>1 789</i>	<i>1 889</i>	<i>100</i>
	<i>дошкольного возраста</i>	<i>чел.</i>	<i>9 447</i>	<i>9 531</i>	<i>84</i>
	<i>из них: оздоровительных групп</i>	<i>чел.</i>	<i>138</i>	<i>82</i>	<i>-56</i>
	<i>круглосуточных групп</i>	<i>чел.</i>	<i>49</i>	<i>40</i>	<i>-9</i>
	<i>с нарушениями речи</i>	<i>чел.</i>	<i>271</i>	<i>245</i>	<i>-26</i>
	<i>с нарушениями зрения²</i>	<i>чел.</i>	<i>29</i>	<i>16</i>	<i>-13</i>
	<i>с задержкой психического развития</i>	<i>чел.</i>	<i>79</i>	<i>68</i>	<i>-11</i>
4	Среднеявочная численность детей	чел.	8 392	8 575	183
	<i>в т.ч.: ясельного возраста</i>	<i>чел.</i>	<i>1 370</i>	<i>1 413</i>	<i>43</i>
	<i>дошкольного возраста</i>	<i>чел.</i>	<i>7 022</i>	<i>7 162</i>	<i>140</i>
5	Количество ясельных групп	гр.	102	102	0
	<i>в т.ч.: оздоровительных</i>	<i>гр.</i>	<i>2</i>	<i>2</i>	<i>0</i>
	<i>круглосуточных</i>	<i>гр.</i>	<i>-</i>	<i>-</i>	<i>-</i>
6	Количество дошкольных групп	гр.	428	429	1
	<i>в т.ч.: оздоровительных</i>	<i>гр.</i>	<i>4</i>	<i>4</i>	<i>0</i>
	<i>круглосуточных</i>	<i>гр.</i>	<i>3</i>	<i>3</i>	<i>0</i>
	<i>для детей с нарушением речи</i>	<i>гр.</i>	<i>29</i>	<i>29</i>	<i>0</i>
	<i>для детей с нарушением зрения</i>	<i>гр.</i>	<i>3</i>	<i>3</i>	<i>0</i>
	<i>с задержкой психического развития</i>	<i>гр.</i>	<i>8</i>	<i>8</i>	<i>0</i>
	<i>для слабослышающих детей</i>	<i>гр.</i>	<i>1</i>	<i>0</i>	<i>-1</i>
7	Количество детей, имеющих льготу по оплате за содержание в ДООУ	чел.	1 148	1 426	278
8	Средняя наполняемость групп ³ :	чел.	26,3	25,9	-0,4
	<i>в т.ч.: ясельных</i>	<i>чел.</i>	<i>21,6</i>	<i>20,9</i>	<i>-0,7</i>
	<i>дошкольных</i>	<i>чел.</i>	<i>27,4</i>	<i>27,3</i>	<i>-0,1</i>
9	Состоит на очереди по устройству в ДООУ детей:	чел.	5 980	6 344	364
	<i>от 0–1,5 лет</i>	<i>чел.</i>	<i>4 264</i>	<i>4 382</i>	<i>118</i>
	<i>от 1,5 – 3 лет</i>	<i>чел.</i>	<i>1 716</i>	<i>1 962</i>	<i>246</i>
	<i>от 3 – 7 лет</i>	<i>чел.</i>	<i>-</i>	<i>-</i>	<i>-</i>
10	Количество детей, поставленных в очередь по устройству в ДООУ детей	чел.	3 654	4 066	412
11	Количество детей, выбывших с очереди по устройству в ДООУ детей	чел.	3 191	3 387	196
12	Количество детей, находящихся на оформлении в ДООУ	чел.	124	208	84
13	Обеспеченность дошкольными образова-	%	76,4	76,6	0,2

№ п/п	Наименование показателя	Ед. изм.	2015 год	2016 год	Абс.откл., +/-
	тельными учреждениями детей в возрасте от 1 года до 6 лет ⁴				
14	Доля детей в возрасте от 3 до 7 лет, получающих дошкольную образовательную услугу в общей численности детей от 3 до 7 лет ⁵	%	100,0	100,0	0
15	Доля детей в возрасте от 5 до 7 лет, получающих дошкольные образовательные услуги ⁶	%	100,0	100,0	0

¹ В плановую наполняемость включено плановое количество мест в группах дошкольного образования при МБОУ «СШ № 24» п. Снежногорск

² Комбинированные группы ДС №№ 90 и 18 по состоянию на 01.01.2017 посещали 27 детей с нарушениями зрения, которым оказывается коррекционная помощь.

³ Средняя наполняемость групп рассчитана исходя из среднего количества групп за отчетный период. Среднее количество групп дошкольного возраста – 350, ясельного – 90 (всего среднее количество групп – 441)

Средняя наполняемость групп = $11\ 420 / 441 = 25,9$ чел.

Ясельных = $1\ 889 / 90 = 20,9$ чел.

Дошкольных = $9\ 531 / 350 = 27,3$ чел.

⁴ Показатель на отчетную дату представлен из расчетной численности детей от 1 до 6 лет, посещающих детские сады – 11 772 и численности детей указанной возрастной группы на территории муниципального образования город Норильск – 15 361

Обеспеченность = $11\ 772 * 100 / 15\ 361 = 76,6\%$

⁵ Показатель составляет 100,0%, в связи с отсутствием детей в очереди от 3 до 7 лет

Вместе с тем, расчетное значение показателя составило 109%: показатель представлен из расчета численности детей от 3 до 7 лет, посещающих МБДОУ – 10 508 и численности детей указанной возрастной группы на территории – 12241 (за вычетом 2 643 детей в возрасте 6–7 лет, обучающихся в СОШ (12 241–2 643=9 598))

Обеспеченность = $10\ 508 * 100\% / 9\ 598 = 109\%$

⁶ Показатель составляет 100,0%, в связи с отсутствием детей в очереди от 5 до 7 лет

Вместе с тем, расчетное значение показателя составило 113%: списочная численность детей от 5 до 7 лет, посещающих МБДОУ – 5 184 ребенка и численности детей указанной возрастной группы на территории – 7 216 (за вычетом 2 643 детей в возрасте 6–7 лет, обучающихся в СОШ (7 216–2 643 = 4 573))

Обеспеченность = $5\ 184 * 100\% / 4\ 573 = 113\%$

В сети функционирует 43 дошкольных образовательных учреждения. По состоянию на 01.01.2017 плановое количество мест в садах увеличилось на 18 ед. в сравнении с аналогичным периодом 2015 года и составило 11 282 места. Изменение плановой наполняемости обусловлено следующими причинами:

1. Открытием группы кратковременного пребывания «Особый ребенок» (без организации питания и сна) на 2 места в детском саду № 74 «Земляничка» с 08.02.2016. Посещают группу 2 ребенка-инвалида

2. Приемом на индивидуальное обучение на дому 4-х детей-инвалидов:

– ДС № 28 «Веселинка» с 05.02.2016 – 1 ребенок;

– ДС № 81 «Конек-Горбунок» с 15.03.2016 – 1 ребенок;

– ДС № 3 «Солнышко» с 20.04.2016 – 1 ребенок;

– ДС № 1 «Северок» с 22.09.2016 – 1 ребенок.

3. Изменением плановой наполняемости групп детских садов:

– уменьшением плановой наполняемости (открытием группы раннего возраста вместо группы дошкольного возраста): детский сад № 8 «Тундровичок» на 7 мест; детский сад № 62 «Почемучка» на 7 мест; детский сад № 71 «Антошка» на 7 мест;

– увеличением плановой наполняемости (открытием группы дошкольного возраста вместо группы раннего возраста): детский сад № 18 «Полянка» на 5 мест; детский сад № 66 «Радость» на 7 мест; детский сад № 82 «Сказка» на 10 мест; дет-

ский сад № 86 «Брусничка» на 7 мест; детский сад № 90 «Цветик – семицветик» на 4 места.

Списочная численность детей на 01.01.2017 составила 11 907 чел., что на 625 чел. выше плановой наполняемости садов (11 282 чел.). Данный факт объясняется тем, что дети в течении года находятся в длительных отпусках, в результате чего группы изначально формируются с превышением плановой наполняемости для полной загрузки дошкольных учреждений.

Среднесписочная численность по отношению к прошлому году в целом выросла на 1,6% (+184 ребенка), в основном за счет увеличения количества детей ясельного возраста.

В очереди на устройство детей в дошкольные образовательные учреждения состоит 6 344 ребенка, что на 364 чел. больше аналогичного периода 2015 года (5 980 детей) и связано с миграционными процессами на территории города. По состоянию на 01.01.2017 дети от 3 до 7 лет, состоящие на очереди с целью устройства в дошкольные учреждения, отсутствуют.

По состоянию на 01.01.2017 с целью оказания коррекционно-педагогической помощи функционируют 40 групп компенсирующей направленности (на 1 группу меньше по сравнению с аналогичным периодом 2015 года), из них:

- для детей с нарушением речи – 29 (аналогично прошлому году);
- для детей с амблиопией, косоглазием – 3 (аналогично прошлому году);
- для детей с задержкой психического развития – 8 (аналогично прошлому году);
- группа для слабослышащих детей не функционирует (в 2015 году функционировала 1 группа, в 2016 году направленность группы из компенсирующей изменена на комбинированную).

Кроме того, в учреждениях функционирует 41 логопедический пункт (аналогично прошлому году), 4 группы комбинированной направленности для детей с нарушениями зрения и нормально развивающихся сверстников (аналогично прошлому году), 1 группа комбинированной направленности для слабослышащих детей и нормально развивающихся сверстников (открылась за счет изменения направленности группы детского сада № 82 «Сказка»: из группы компенсирующей направленности для слабослышащих детей в группу комбинированной направленности).

В детском саду № 48 «Золотая рыбка» функционируют 6 групп оздоровительной направленности для детей с туберкулезной интоксикацией.

Реализация программ дошкольного образования обеспечивает полное и целостное развитие воспитанников дошкольных учреждений, которые продемонстрировали высокий уровень творческих способностей в фестивалях, конкурсах детского творчества:

1. На муниципальном уровне:
 - городской конкурс детского рисунка и плаката по пропаганде безопасности дорожного движения «Дорожный патруль предупреждает» – приняли участие 100 воспитанников;
 - городской шашечный турнир среди воспитанников детских садов – приняли участие 43 воспитанника;

- IV Фестиваль творчества воспитанников учреждений дошкольного образования района Кайеркан «Театральная весна» – приняли участие 345 воспитанников;

- городской фестиваль-конкурс детской песни «Солнечный круг» – приняли участие 74 воспитанника;

- «Юное поколение-2016» – приняли участие 20 воспитанников.

2. На федеральном, региональном, международном уровне участвовали 4 167 воспитанников из 42 учреждений, более 50% из них стали победителями (2 141 победа, что превышает уровень 2015 года на 433 ед.)

Кроме того, за отчетный период приняли участие в профессиональных конкурсах различного уровня:

- педагогические коллективы – 81 раз, побеждали 39 раз;

- педагогические работники – 1 062 раза, победителями становились 892 раза.

В рамках благотворительной программы ЗФ ПАО «ГМК «Норильский никель» 11 учреждений приняли участие в конкурсе социальных проектов благотворительной программы «Мир новых возможностей». В номинации «Полюс возрождения» детский сад № 5 «Норильчонок» выиграл грант на сумму 4 068,7 тыс. руб. с проектом «Танцующий Норильчонок, в рамках которого запланированы подготовка и проведение в городском центре культуры гала-концерта коллективов дошкольных образовательных учреждений, состоящих из детей, не охваченных дополнительным образованием в танцевальных коллективах города, в том числе с привлечением дошкольников с ограниченными возможностями здоровья, проявляющих интерес к танцевальному творчеству. Сроки реализации проекта с марта 2017 по февраль 2018 года.

В рамках празднования 80-летнего юбилея дошкольного образования города Норильска в ноябре 2016 года стартовал муниципальный профессиональный конкурс «Педагог юбилейного года-2017» для педагогических работников. Целью проведения конкурса является выявление и поддержка талантливых, активных, владеющих современными профессиональными компетенциями педагогов, повышение престижа и статуса педагогических специальностей.

Конкурс проводится по следующим номинациям:

- «Современный воспитатель: личность и профессионал»;

- «Современный специалист: личность и профессионал».

В настоящее время определены 6 воспитателей и 6 специалистов, которые прошли в финал конкурса, завершение которого намечено на май 2017 года.

Организация предоставления общего образования

Таблица 28

Основные показатели общего образования

№ п/п	Наименование показателя	Ед. изм.	2015	2016	Абс.откл., +/-
1	Кол-во общеобразовательных учреждений	ед./мест	40/30 370	37*/30 370	-3*/-
2	Кол-во классов/учащихся	кл./чел.	1 048/23 041	1 052/23 404	4/363
3	Кол-во классов/учащихся, зани-	кл./чел.	261/1 045	261/1 045	-

№ п/п	Наименование показателя	Ед. изм.	2015	2016	Абс.откл., +/-
	мающихся у логопеда				
4	Кол-во классов/учащихся, занимающихся в коррекционных классах	кл./чел.	25 / 236	13/141	-12/-95
5	Кол-во групп/учащихся дошкольного образования	гр./чел.	-	-	-
6	Количество учащихся, занимающихся по очной форме обучения	чел.	22 650	23 194	544
7	Количество учащихся, занимающихся по заочной форме обучения	чел.	391	210	-181
8	Количество учащихся, занимающихся по форме экстернат	чел.	-	-	-
9	Количество индивидуально обучающихся больных детей на дому	чел.	80	85	5
10	Количество индивидуально обучающихся детей-инвалидов на дому	чел.	62	68	6
11	Количество детей, обучающихся на стационарном лечении в медицинских учреждениях (посещение детей учителями)	чел.	1 500	1 500	-
12	Количество детей, обучающихся в местах временного содержания	чел.	-	-	-
13	Кол-во групп/детей в группах продленного дня	гр./чел.	204/5 100	220/4 839	16/-261
14	Средняя наполняемость групп продленного дня *	чел.	25,0	22,0	-3,0
15	Кол-во школ с 5-дневной формой обучения	ед.	-	-	-
16	Кол-во школ с 6-дневной формой обучения	ед.	40	37	-3
17	Кол-во школ, работающих в одну смену	ед.	31	30	-1
18	Кол-во школ, работающих в две и более смены	ед.	9	7	-2
19	Количество выпускников	чел.	1 392**	1 443	51
20	Удельный вес лиц, сдавших ЕГЭ	%	99,2	97,4	-1,8
21	Обеспеченность учащихся площадями	м ² на 1го учаш.	11,5	11,2	-0,3
22	Количество учащихся на 1 учителя	чел.	16,2	16,2	-
23	Средняя наполняемость классов	чел.	22,1	22,0	-0,1

* В конце октября 2016 года завершена реорганизация:

- МБОУ «Средняя школа №8» в форме присоединения к нему МБОУ «Центр образования №1»;
- МБОУ «Средняя школа №27» в форме присоединения к нему МБОУ «Центр образования №2»;
- МБОУ «Средняя школа №32» в форме присоединения к нему МБОУ «Центр образования №3».

** количество выпускников указано с учетом 43 выпускников, обучающихся по форме экстернат, и 7 выпускников с ограниченными возможностями здоровья, сдававших государственный выпускной экзамен

По состоянию на 01.01.2017 численность обучающихся увеличилась на 363 чел. и составила 23 404 человека, что на 1,6% выше аналогичного периода прошлого года, в связи с чем, сократилось количество школ, работающих в одну смену с 31 до 30 ед.

В школах функционируют 1 052 класса.

Все школы работают в режиме 6-дневной рабочей недели, в режиме пятидневной недели обучаются только ученики 1-х классов (в соответствии с СанПиН), а также часть учеников 2-9 классов по решению общеобразовательных учреждений.

В 2016 учебном году в 11(12) классах обучались 1 457 человек, из них 11 человек обучались по форме «самообразование» и 3 человека не допущено до итоговой аттестации, таким образом, количество выпускников составило 1 443 чел.

Не получили среднего (полного) общего образования в 2016 году 29 человек: 3 – не допущены к итоговой аттестации, 1 – не явился по уважительной причине, 8 – не явились на экзамены без уважительной причины, 10 – не сдали два обязательных экзамена, 2 – удалены с экзаменов, 5 – не явились на повторный экзамен без уважительной причины.

Таким образом, в 2016 году количество выпускников, получивших аттестаты об основном общем образовании, составило 1 428 чел.

155 выпускников получили аттестаты о среднем общем образовании с отличием и медаль «За особые успехи в учении» (2015 год – 134 человека), из них 87 выпускникам (2015 год – 81 человек), прошедших государственную итоговую аттестацию, имеющих полугодовые, годовые и итоговые отметки «отлично» по всем учебным предметам учебного плана за 10-11 класс, вручены сертификаты на получение именной премии Главы города Норильска.

Результаты учебной деятельности

В сравнении с отчетным периодом прошлого года незначительно изменились показатели учебной деятельности:

- качество знаний обучающихся – рост на 0,6%;
- успеваемость – снижение на 0,1%.

Таблица 29

Основные показатели учебной деятельности

Показатель /уч.	2014 – 2015 уч.	2015 – 2016 уч.
Качество*	49,0%	49,6%
Успеваемость**	99,7%	99,6%

* - обучаются на «хорошо» и «отлично»

** - обучаются на «удовлетворительно», «хорошо» и «отлично»

Впервые в апреле-мае 2016 года учащиеся 4-х классов выполняли Всероссийские проверочные работы по математике, русскому языку и окружающему миру. Все образовательные учреждения города приняли участие в итоговых контрольных работах по групповому проектированию и читательской грамотности, подготовленных Центром оценки качества образования г. Красноярск. Успешность выполнения представлена в таблице:

Таблица 30

Средний рейтинг	предмет				
	русский язык	математика	окружающий мир	групповой проект	читательская грамотность
по Красноярскому краю	86,7	82,6	77,2	75,0	70,8
по г. Норильску	85,6	83,9	78,0	78,5	81,3

Примечание: Данные по русскому языку, математике и окружающему миру (Всероссийские проверочные работы) взяты из статистики по отметкам - распределение групп баллов «4» и «5» в %.

В 2016 учебном году впервые на территории города был проведен ЕГЭ в досрочный период (с 21.03.2016 по 21.04.2016), поскольку выпускники текущего года не могли принимать участие (не пройдена программа в полном объеме), в ЕГЭ участвовали только выпускники прошлых лет. Всего было зарегистрировано 24 человека, организован 1 пункт проведения экзаменов.

Предпрофильная подготовка и профильное обучение, профессионально-ориентированная работа в образовательных учреждениях

В 2016-2017 учебном году открыто 59 десятых классов. Из них – 43 профильных классов, 16 – универсальных.

Продолжается работа по развитию специализированных профессионально ориентированных классов.

В 9 общеобразовательных учреждениях были открыты и продолжают функционировать специализированные профессионально-ориентированные классы: математические классы (СШ №1, Гимназия №5), класс инженерно-технологической направленности (СШ №1), медицинские классы (Лицей №3, Гимназии №№ 4, 5, 11, 48»), классы для обучающихся, мотивированных на получение инженерных специальностей, востребованных в Компании ЗФ ПАО «ГМК «Норильский Никель» (Гимназия № 11, СШ №№ 9, 42), юридические классы (СШ № 14), педагогические классы (Гимназия №5, СШ № 37) и экономические классы (Гимназия №5).

Одним из условий осуществления качественной профориентационной работы с обучающимися является межведомственное взаимодействие с учреждениями города. В связи с этим налажено сотрудничество:

- с КГКУ «Центр занятости населения г.Норильска»: осуществление специалистами центра консультаций для школьников; привлечение к участию в школьных и городских профориентационных мероприятиях; сотрудничество в рамках деятельности 14 волонтерских площадок краевого добровольческого профориентационного движения «Твои горизонты»; проведение профориентационных семинаров в летний период для воспитанников трудовых отрядов школьников в рамках краевой акции «Большая перемена»; участие 11 общеобразовательных учреждений в краевом конкурсе профориентационных видеороликов «Профессии родного края» среди участников волонтерского профориентационного движения «Твои горизонты», дипломом I степени награждена средняя школа № 6.

Участие в традиционных краевых акциях:

– краевое родительское собрание «Выбор профессии – выбор будущего». В мероприятии приняли участие 3 400 человек (1 478 родителей выпускников 9-х классов и 1 922 родителя выпускников 11-х классов);

– профориентационный декадник «Мир профессий» для детей с ограниченными возможностями здоровья. Совместно со специалистом центра был организован просмотр тематических фильмов, рассказ о профессиях Норильска, знакомство с учебными заведениями НПР. Всего охвачено 90% детей и подростков с ОВЗ;

– краевой единый день профориентации «Профессия – путь к успеху». В рамках проекта участникам рассказали о востребованных профессиях и возможностях их получения, перспективной кадровой потребности предприятий города, также были организованы экскурсии на предприятия, встречи с людьми, добившимися высоких профессиональных результатов, предпринимателями, представителями трудовых династий.

- с ЗФ ПАО «ГМК «Норильский никель»: организация профориентационных экскурсий на предприятия компании; совместная организация городских профориентационных конкурсов «Я б в рабочие пошел!» (29 общеобразовательных учреждений, 48 участников), «Мечтая о будущей карьере» (30 общеобразовательных учреждений, 37 участников), конкурс школьных агитбригад (22 общеобразовательных учреждения, 292 участника), игра «Что? Где? Когда» (23 общеобразовательных учреждения, 138 участников), «Наш Навигатор – профориентатор» (20 профориентаторов); реализация проекта Корпоративного университета ЗФ – молодежная бизнес-школа «Лайф-навигатор» (16 общеобразовательных учреждений, 51 участник).

- с учреждениями профессионального образования: ПТК НГИИ¹ (сотрудничество в рамках конкурсов «Я б в рабочие пошел!», «Мечтая о будущей карьере», научно-практическая конференция для обучающихся общеобразовательных учреждений); НТПТиС² (участие школьников в ярмарках, Днях открытых дверей, реализация проекта каникулярная школа «Профессиональный ориентир» (21 общеобразовательное учреждение, 45 детей).

Организация профориентационных экскурсий в городской архив, ООО «МПК «Норильский» – более 400 школьников.

Проведение специалистами Управления потребительского рынка и услуг занятий по основам потребительских знаний (16 общеобразовательных учреждений, 450 детей), участие специалистов в Краевом едином дне профориентации.

Таким образом, во всех образовательных учреждениях, подведомственных Управлению общего и дошкольного образования ведется систематическая планомерная профориентационная работа с обучающимися, увеличивается количество практикоориентированных мероприятий, что безусловно способствует профессиональному самоопределению школьников, осознанному выбору выпускниками профессии и учреждения среднего и высшего профессионального образования.

¹ ПТК НГИИ – «Политехнический колледж» ФГБОУ ВО «Норильский государственный индустриальный институт»

² НТПТиС – КГБПОУ «Норильский техникум промышленных технологий и сервиса»

Одаренные дети

Во всех общеобразовательных учреждениях назначены ответственные за работу с одаренными детьми и заполнение краевой базы данных «Одаренные дети Красноярья», ведется работа по реализации индивидуальных образовательных маршрутов, разработаны и реализуются школьные программы «Одаренные дети».

С 06.10.2016 по 08.12.2016 проведены школьный и муниципальный этапы всероссийской олимпиады школьников по 21 общеобразовательному предмету.

В школьном этапе Олимпиады приняли участие 6 454 обучающихся (48,8% от числа учащихся 5-11 классов). В муниципальном этапе участвовали 1 433 школьника, что составляет 22% от количества участников школьного этапа.

В краевом этапе Олимпиады участвовали 37 обучающихся из 10 учреждений. Из 37 участников:

- 1 победитель (математика),
- 7 призеров (география, физика, мировая художественная культура (МХК), литература, 3 – экология),
- 5 человек вошли в десятку лучших (астрономия, химия, литература, биология).

Работа школьных научных обществ учащихся организована в 38 общеобразовательных учреждениях. Результатом деятельности обществ является защита исследовательских работ и творческих проектов на городской научно-практической конференции. В 2016 году в конференции участвовали 62 учащихся 4-х классов, 106 учащихся 5-7 классов, 124 участника – учащиеся 8-11 классов.

Одной из эффективных форм повышения мастерства талантливых детей является их участие в выездных конкурсах и состязаниях различного уровня:

- XXIII Всероссийский конкурс юношеских исследовательских работ имени В.И. Вернадского, 3 диплома 1 степени, грамоты в различных номинациях;
- образовательный проект «Ломоносовский Обоз. Дорога в будущее», 2 норильских школьника вошли в 100 лучших, показавших самые высокие результаты;
- региональный чемпионат JuniorSkills Полуфинала Национального чемпионата «Молодые профессионалы» (WorldSkills Russia) в Сибирском федеральном округе, 2 диплома 2 степени и серебряные медали победителей Регионального чемпионата JuniorSkills;
- VIII Всероссийский робототехнический фестиваль «РобоФест-2016», один Диплом победителя в номинации «Лучшее исследование»;
- всероссийский конкурс «Нам нести знамя Победы» и Всероссийский фестиваль школьных средств массовой информации и творческих коллективов «Пою моё Отечество!» в Санкт-Петербурге, 2 диплома 1 степени;
- XVI Всероссийская конференция учащихся «Шаги в науку» Малой академии наук, дипломом 1 степени норильской команде, 3 индивидуальных диплома 1 степени, 1 индивидуальный диплом 2 степени.

Ежегодно отмечается увеличение количества участников в дистанционных и заочных конкурсах, конференциях, олимпиадах различного уровня. В 2016 году 15 947 человек (в 2015 – 15 740, в 2014–15 697, в 2013 году – 15 697).

С целью создания специфической среды для выявления и развития одаренных детей практикуется проведение сезонных интенсивных образовательных школ в дни школьных каникул. В 2016 году работали 15 школ (500 участников, в 2015

году – 352 участника). Школы организовывались по художественно-эстетическому, естественнонаучному, общеинтеллектуальному, естественно-математическому, лингвистическому, социально-гуманитарному, научно-техническому и гуманитарному направлениям.

Наряду с очными формами обучения одаренных детей образовательные учреждения используют заочные и дистанционные формы. Однако, в связи с низким качеством интернет-связи, широкого распространения данные формы работы не получили. Дистанционные курсы проходят 220 обучающихся (в 2015 году – 481 чел.), в заочных школах – 204 человека (в 2015 году – 151 чел.).

Во исполнение Указа Президента Российской Федерации, с целью пропаганды физической культуры и спорта, укрепления здоровья в условиях проживания на Крайнем Севере, а также приобщения обучающихся к здоровому образу жизни, выявления способных и талантливых спортсменов, поощрения лучших спортивных коллективов общеобразовательных учреждений, ежегодно Управлением общего и дошкольного образования Администрации города Норильска проводятся состязания обучающихся по различным видам спорта.

Впервые в 2016 году обучающиеся средней школы № 36 стали участниками краевого этапа Всероссийских спортивных игр школьников «Президентские спортивные игры», проходивших в г. Красноярске, где заняли 8 место из 15.

Основные мероприятия, проводимые в области повышения квалификации педагогических работников

По итогам отчетного периода 99% педагогических работников имеют документ о повышении квалификации 1 раз в 3 года. Этот показатель увеличился на 1,8% по сравнению с аналогичным периодом 2015 года.

На конец 2016 года все учителя 1 классов прошли курсы повышения квалификации по работе с обучающимися с ОВЗ.

В отчетном году проходил федеральный конкурс лучших учителей на получение денежного поощрения. Победителям конкурса выплачено денежное поощрение в размере 200,0 тыс. руб. Выплаты осуществляются на личные счета педагогов Министерством образования Красноярского края.

Количественные данные об участниках конкурса за последние три года:

Таблица 31

Наименование	2014	2015	2016
Количество педагогов, участвовавших в конкурсе (федеральном)	5	48	12
Количество победителей конкурса на федеральном уровне	1	1	3

Список победителей конкурсного отбора на получение денежного поощрения г. Норильска в 2014, 2015, 2016 годах:

Таблица 32

Год	ФИО	Должность	Место работы
2014	Бибиков Алексей Анатольевич	Учитель физики	МБОУ «Лицей № 1»

Год	ФИО	Должность	Место работы
2015	Будникова Лариса Владимировна	Учитель ИЗО и МХК	МБОУ «СШ № 23»
2016	Листровая Алена Витальевна	Учитель химии	МБОУ «СШ № 23»
	Месникова Ирина Андреевна	Учитель биологии	МБОУ «СШ № 41»
	Сморзко Светлана Николаевна	Учитель русского языка и литературы	МАОУ «Гимназия № 4»

Реализация здоровьесберегающих технологий обучения в учебно-воспитательной деятельности

В текущем учебном году в сравнении с аналогичным периодом прошлого учебного года произошли позитивные изменения в сторону увеличения процента здоровых детей (дети, которым разрешено заниматься физическими упражнениями без ограничений) в начальной школе на 2,8%, средней школе на 0,63%, старшей школе на 0,2%.

По мере взросления снижается количество обучающихся, относящихся к основной медицинской группе здоровья с 87,5% до 78,2%. С возрастом наблюдается увеличение количества детей, состоящих на диспансерном учете с 13,7% до 28,5%.

В учреждениях используется специальное оборудование для организации оздоровительной деятельности:

- в 9-ти учреждениях аппараты БОС-зрение (СШ №№ 1, 39), дыхание (СШ №№ 20, 42), психофизиологической саморегуляции (СШ №№ 8, 20, 27, 32, Интернат № 2);
- приборы для проведения аэроионотерапии (люстры Чижевского, очистители и т.д.), поляризованный полихроматический свет, ультрафиолетовое излучение во всех общеобразовательных учреждениях;
- увлажнители воздуха – в 19 учреждениях (Л № 3, Г №№ 11, 48, СШ №№ 1, 8, 17, 20, 21, 23, 27, 29, 30, 32, 33, 36, 38, 40, 42, 45);
- приборы цветоимпульсной терапии в 10-ти учреждениях (Г№1, СШ №№ 1, 14, 20, 23, 29, 31, 36, 40,42);
- оснащение для проведения ароматерапии в 6-ти учреждениях (СШ №№ 20, 38, 39, 40, 41,42);
- массажные коврики, пальчиковые тренажеры в 3-х учреждениях (СШ №№ 23, 27, 40);

Также в МБ(А)ОУ располагается:

- зимний сад в 14-и учреждениях (Г № 4, СШ №№ 1, 13, 20, 24, 27, 29, 31, 36, 38, 39, 40, 41, 42);
- кабинет психологической разгрузки – в 2-х учреждениях (Л № 3, СШ № 27);
- сенсорная комната – в 3-х учреждениях (СШ №№ 29, 31, 40);
- во всех общеобразовательных учреждениях созданы службы (центры, кафедр, советы, творческие группы) здоровья;

- во всех общеобразовательных учреждениях в столовых витаминизируются напитки.

В течение года территория принимала участие в целевых программах, а именно:

1. Краевая – «Развитие дистанционного образования детей-инвалидов».

В филиале КГБОУ «Железнодорожная санаторная школа-интернат» функционирует «Центр дистанционного образования детей-инвалидов». В этом учебном году 2 ребенка-инвалида – обучающихся в 8 классах г. Норильска – продолжили обучаться в Центре с использованием Интернет-технологий.

2. Муниципальная – «Развитие образования».

В целях формирования гибкой и доступной системы образования для детей и подростков с ограниченными возможностями здоровья на базе средней школы №13 продолжил деятельность Муниципальный ресурсный центр дистанционного обучения детей с ограниченными возможностями здоровья (далее – МРЦДО).

В настоящее время в МРЦДО обучается 25 детей с ОВЗ, из них 3 ребенка продолжают обучение второй год, 3 ребенка – третий год и 2 ребенка – четвертый год.

В МРЦДО проводятся:

- занятия по общеобразовательным предметам учебного цикла (математика, русский язык, английский язык, окружающий мир);
- кружковая деятельность (изобразительное искусство);
- мероприятия развивающей направленности в рамках внеурочной деятельности;
- занятия с психологом, логопедом.

Организация питания и летнего отдыха

Важное значение имеет организация горячего питания учащихся в образовательных учреждениях, поскольку рациональное питание является одним из важнейших факторов сохранения здоровья детей.

Среднее количество питающихся за 2016 году составило 16 311 человек, что на 6,0% больше предыдущего года (15 394 чел.), в результате чего доля учащихся, получающих услуги по организации питания в общеобразовательных учреждениях, составила 69,7% (2015 г. – 66,9%), от общего количества учащихся общеобразовательных учреждений в отчетном периоде (23 404 чел.).

Бесплатное питание предоставлено 15,0% (от общего количества питающихся) учащихся из семей, относящимся к льготной категории (малообеспеченные, многодетные, семьи одиноких родителей, семьи в социально опасном положении, дети с ограниченными возможностями здоровья).

В 2016 году сохранены тенденции в организации отдыха детей:

- система выездных оздоровительных лагерей для детей различных социальных групп (809 человек);
- городские оздоровительные лагеря с дневным пребыванием детей на базе муниципальных образовательных учреждений, подведомственных Управлению общего и дошкольного образования Администрации города Норильска – 1 245 чел.;
- военно-патриотический лагерь «Мальчишки Севера» – 100 чел.;
- городские трудовые отряды школьников – 784 чел.

Выездные оздоровительные лагеря, расположенные на территории Красноярского края

В детском санаторно-оздоровительном лагере «Солнечный – 2» в период летних каникул 2016 года организован отдых 338 юных северян. Из них:

- 76 человек - воспитанники МБОУ «Школа-интернат № 2»;
- 44 ребёнка из малообеспеченных семей;
- 30 детей с ограниченными возможностями здоровья,
- 20 детей профильного отряда физкультурно-спортивной направленности;
- 30 детей профильного отряда туристско-краеведческой направленности;
- 118 учащихся ДЮСШ, занимающихся волейболом, баскетболом, боксом, дзюдо, вольной борьбой, греко-римской борьбой и мини-футболом;
- 20 воспитанников МБУ «РЦ «Виктория»

Выездные оздоровительные лагеря, расположенные за пределами Красноярского края

В период летних каникул 2016 года организован отдых 471 ребенка в лагерях, расположенных за пределами Красноярского края:

- 155 детей в детском санатории «Вита» (г. Анапа, Краснодарский край)
- 50 детей, воспитанников профильного отряда, в который вошли обучающиеся МАУ ДО «Дворец творчества детей и молодёжи» и МБУ ДО «Центр внешкольной работы» в КОЦ «Премьера» (г. Анапа, Краснодарский край)
- 153 учащихся ДЮСШ в детском оздоровительном лагере «Детский Наукоград» (Московская область, Солнечногорский район)
- 93 учащихся ДЮСШ в детском оздоровительном лагере «7 звезд» (Липецкая область, Задонский район)
- 20 воспитанников МБУ «РЦ «Виктория» в детском оздоровительном лагере «Буревестник» (г. Анапа, Краснодарский край)

Отдых, оздоровление и занятость детей и подростков на территории

Городские оздоровительные лагеря с дневным пребыванием детей

В период с 01.06.2016 по 30.06.2016 и с 05.07.2016 по 02.08.2016 на территории муниципального образования город Норильск организована работа 13 смен городских оздоровительных лагерей в городе Норильске (общей численностью 1220 чел.) и 1 пришкольного лагеря в п. Снежногорск (25 чел.), три из которых работали в 2 смены. Для детей реализована программа воспитательной работы «Адрес детства – Норильск», организованы Спартакиада «Юный Олимпиец», выезды на туристические базы отдыха, познавательные экскурсии, тренинги и занятия со специалистами службы профилактики наркомании. Период пребывания в лагере с 08:30 до 18:00, организовано трехразовое питание, для детей младше 10 лет предусмотрен дневной сон.

Военно-патриотический лагерь «Мальчишки Севера»

В период с 05.07.2016 по 02.08.2016 функционировал военно-патриотический лагерь «Мальчишки Севера». Воспитанниками лагеря в 2016 году стали 100 мальчишек в возрасте от 9 до 14 лет (включительно). Организация жизнедеятельности лагеря осуществляется Управлением общего и дошкольного образования Администрации города Норильска при поддержке ГОиЧС, Норильского казачества и других организаций. Распорядок дня в лагере приближен к распорядку дня молодого бойца Вооруженных сил РФ с учетом возрастных возможностей детей, рекомендаций врача и педагога - психолога. Приоритетное право оформления в лагерь «Мальчишки Севера» предоставляется подросткам из семей «группы риска», малообеспеченных семей, семей, попавших в трудную жизненную ситуацию. Лагерь полностью финансируется из средств местного бюджета.

Городские трудовые отряды школьников

Для временного трудоустройства подростков в летний период 2016 года на территории города организовано 734 временных рабочих места в 46 отрядах (в Центральном районе – 27 отрядов, в районе Талнах – 13, в районе Кайеркан – 6), в том числе:

- 650 рабочих мест создано в муниципальных учреждениях города Норильска (финансирование за счет средств ЗФ ПАО «ГМК «Норильский никель»);
- 84 рабочих места в городских организациях жилищно-коммунальной сферы (финансирование за счет средств местного бюджета).

Для воспитанников ТОШ определены сроки работы в период с 16.06 по 06.07 и с 7.07 по 12.08.

Все участники ТОШ были трудоустроены в качестве подсобных рабочих, с определенными условиями труда (3,8 часовой рабочий день, суббота, воскресенье - выходной). С каждым несовершеннолетним на период работы заключен срочный трудовой договор, впервые вступившим в трудовые отношения оформлена трудовая книжка.

На временные работы с учетом было направлено 784 несовершеннолетних гражданина:

- в городских организациях – 87 человек;
- в муниципальных учреждениях – 697 человек.

Организация предоставления дополнительного образования детям по дополнительным образовательным программам различной направленности

Сеть учреждений дополнительного образования представлена 6 учреждениями:

- МБУ ДО «Станция юных техников» (в учреждении осуществляют деятельность 121 группа естественнонаучной, технической, художественной направленности), р-н Центральный;
- МБУ ДО «Центр внешкольной работы» (в учреждении осуществляют деятельность 228 групп социально-педагогической, естественнонаучной, физкультурно-спортивной, технической, художественной направленности), р-н Талнах;

– МБУ ДО «Социально-образовательный центр» (в учреждении осуществляют деятельность 70 групп социально-педагогической, физкультурно-спортивной, технической, художественной направленностей), р-н Центральный;

– МБУ ДО «Дом детского творчества» (в учреждении осуществляют деятельность 131 группа, социально-педагогической, физкультурно-спортивной, технической, художественной направленностей), р-н Кайеркан;

– МБУ ДО «Станция детского и юношеского туризма и экскурсий» (в учреждении осуществляют деятельность 61 группа туристско-краеведческой направленности), р-н Центральный;

– МАУ ДО «Дворец творчества детей и молодежи» (в учреждении осуществляют деятельность 173 группы, социально-педагогической, физкультурно-спортивной, технической, художественной направленностей), р-н Центральный. Учреждение продолжает деятельность в рамках краевой экспериментальной площадки по реализации социально-педагогического проекта «Дворец – центр семейного воспитания» (в 2015 проект одобрен на краевом уровне). В отчетном году в проекте было задействовано 35 педагогов, 300 учащихся и их семей.

В течение 2016 года на базе учреждений дополнительного образования функционировали:

– 4 кадровых школы, деятельность которых направлена на повышение педагогического и методического уровня педагогов дополнительного образования;

– 7 интенсивных модульных школ для стимулирования творческой активности, создания условий развития творческого потенциала педагогов и учащихся.

В кадровых и модульных школах прошли обучение 124 педагога и 483 ребенка.

На 01.01.2017 в учреждениях дополнительного образования детей в 784 группах занимается 8 997 воспитанников, что составляет 38,4% от общего числа обучающихся в образовательных учреждениях (23 404 чел.).

Таблица 33

Основные показатели деятельности по дополнительному образованию детей

№ п/п	Наименование показателя	Ед. изм.	2015	2016	Абс.откл., +/-
1	Кол-во учреждений дополнительного (внешкольного) образования	ед./мест	6/*	6/*	-/*
2	Кол-во групп (кружков)/учащихся в учреждениях дополнительного (внешкольного) образования, в т.ч.:	гр./чел.	802/9 265	784/8 997	-18/-268
2.1	<i>первого года обучения до 6 лет</i>	<i>гр./чел.</i>	<i>34/420</i>	<i>36/453</i>	<i>2/33</i>
2.2	<i>первого года обучения старше 6 лет</i>	<i>гр./чел.</i>	<i>346/3 944</i>	<i>328/3 729</i>	<i>-18/-215</i>
2.3	<i>второго года и последующих лет</i>	<i>гр./чел.</i>	<i>422/4 901</i>	<i>420/4 815</i>	<i>-2/-86</i>
3	Численность преподавателей в учреждениях дополнительного образования	чел.	262	270	8
4	Обеспеченность учащихся площадями	м ² на 1го учащ.	3,6	3,6	-
5	Количество учащихся на 1 препода-	чел.	35,4	33,3	-2,1

№ п/п	Наименование показателя	Ед. изм.	2015	2016	Абс.откл., +/-
	вателя				
6	Средняя наполняемость групп	чел.	12	11,5	-0,5

*в связи с работой большей части творческих объединений учреждений дополнительного образования на площадях общеобразовательных учреждений (классные кабинеты, актовые и спортивные залы, хореографические классы и др.) количество плановых мест в МБУ ДО не рассчитывается

Учреждения дополнительного образования стабильно развиваются по 10 направлениям. Наиболее востребованные направления:

- физкультурно-спортивное;
- художественно-эстетическое;
- социально-педагогическое;
- культурологическое.

Также на территории функционируют 4 детско-юношеских центра по месту жительства (далее – ДЮОЦ): «Романтик», «Алькор», «Фортуна», «Горка», являющиеся структурными подразделениями учреждения МАУ ДО «Дворец творчества детей и молодежи». ДЮОЦ обеспечивают организацию досуга детей и подростков непосредственно на территории проживания через организацию и проведение разнообразных культурно-массовых мероприятий, акций, конкурсных программ, дворовых соревнований с привлечением жителей микрорайонов.

1. ДЮОЦ «Романтик» – Центральный р-н, ул. Нансена, д.46:
 - компьютерная грамотность (творческое объединение «Home comp»);
 - английский язык (творческое объединение «Вундеркинды»);
 - изобразительное искусство (творческое объединение «Этюд»);
 - вокал (творческое объединение «Планета детства»);
 - декоративно-прикладное творчество (творческое объединение «Светлица»; «Умелые ручки»);
 - школа раннего эстетического развития «Кроха».
2. ДЮОЦ «Алькор» – Центральный р-н, ул. Московская, д. 29А:
 - вокально-эстрадное пение (вокальный ансамбль «Ветер перемен»);
 - английский язык (творческое объединение «Талант»);
 - рукоделие (творческое объединение «Жарки»);
 - фито-дизайн (творческое объединение «Фантазия»);
 - школа раннего эстетического развития «Кроха».
3. ДЮОЦ «Фортуна» – Центральный р-н, ул. Хантайская, д. 27:
 - авиамоделирование (творческое объединение «Икар»);
 - изобразительное искусство (творческое объединение «Кисточка»);
 - конструирование и моделирование одежды (творческое объединение «Кутюрье», «Мультиколор»);
 - визаж и прически (творческое объединение «Гармония»);
 - начальное техническое моделирование (творческое объединение «Зодчий»).
4. «Горка» – Центральный р-н, ул. Набережная Урванцева, д. 49:
 - вокально-эстрадное пение (вокальный ансамбль «Настроение»);
 - мягкая игрушка (творческое объединение «Ежики»);

- историческая реконструкция (творческое объединение «Ратибор»);
- изобразительное искусство (творческое объединение «Палитра»);
- русский фольклор (творческое объединение «Родничок»);
- игра на гитаре (творческое объединение «Энергетика»);
- обучение игре на инструментах (саксофон и флейта) (творческое объединение «Форте»);
- обучение игре на инструменте (барабаны) (творческое объединение «Синкопа»).

Основные показатели работы отдела опеки и попечительства над несовершеннолетними

По состоянию на 01.01.2017 количество детей, находящихся под опекой (попечительством) гражданских лиц, составляет 412 детей (с учетом 16 детей, находящихся под предварительной опекой). Количество детей-сирот и детей, оставшихся без попечения родителей, находящихся в специализированных учреждениях для таких детей, составляет 86 чел., что на 16 детей меньше, чем в аналогичном периоде прошлого года (102 чел.).

Общая динамика несовершеннолетних подопечных приведена в таблице.

Таблица 34

Общая динамика несовершеннолетних подопечных

№	Показатели	2015 год, чел.	2016 год, чел.	Отклонение 2016/2015	
				абс., +/-	отн., %
1.	Количество детей, находящихся под опекой (попечительством) по распоряжению о назначении опекуном гражданина, в т.ч.:	410	412	2	100,5
1.1	дошкольного возраста, из них:	65	69	4	106,2
	- <i>посещают МБ(А)ДОУ</i>	49	55	6	112,2
	- <i>не организованы</i>	16	14	-2	87,5
1.2	количество учащихся в общеобразовательных учреждениях	318	314	-4	98,7
1.3	количество учащихся в учреждениях среднего профессионального образования	25	24	-1	96,0
1.4	количество учащихся в учреждениях высшего профессионального образования	0	3	3	-
1.5	количество учащихся в МБУ РЦ «Виктория»	1	2	1	200,0
1.6	не организованы	1	0	-1	0,0
2.	Количество детей-сирот и детей, оставшихся без попечения родителей, находящихся в специализированных учреждениях для таких детей на полном государственном обеспечении	102	86	-16	84,3
2.1	Количество несовершеннолетних выпускников учреждений для детей-сирот и детей, оставшихся без попечения родителей, находящихся	13	8	-5	61,5

№	Показатели	2015 год, чел.	2016 год, чел.	Отклонение 2016/2015	
	на попечении органов опеки и попечительства, проживающих в общежитии при КГБОУ СПО «Норильский техникум промышленных технологий и сервиса»				
2.2	Количество детей-сирот и детей, оставшихся без попечения родителей, находящихся в КГКОУ «Норильский детский дом»	54	51	-3	94,4
2.3	Количество детей-сирот, находящихся в МБОУ «Школа-интернат №2 основного общего образования»	35	27	-8	77,1
3.	Количество детей-сирот, детей, оставшихся без попечения родителей, поставленных на учет в Министерство образования и науки Красноярского края с целью получения жилья в городе Норильске	42	64	22	152,4

Вопросу постинтернатного сопровождения выпускников учреждений для детей-сирот и детей, оставшихся без попечения родителей, на территории города уделяется особое внимание. Всем выпускникам указанной категории, обучающимся в учреждениях профессионального образования предоставляется место в общежитии при КГБОУ СПО «Норильский техникум промышленных технологий и сервиса», помещение предоставлено по договору безвозмездного пользования недвижимым имуществом, рассчитано на 32 койко-места. За счет средств местного бюджета в общежитии произведен качественный ремонт, дети проживают в отдельных двухместных комнатах. Для приготовления пищи оборудована кухня, где имеются холодильники, электрические плиты и столы. Подростки самостоятельно стирают вещи в комнате для стирки белья, в которой находятся автоматические стиральные машины, установлена гладильная доска. В общежитии оборудованы душевые кабины. Досуг проживающие дети проводят в актовом зале и комнате для отдыха, где имеется большой телевизор, мягкая мебель, велотренажер, живой уголок.

В течение 2016 года продолжалась работа по защите имущественных прав детей-сирот и детей, оставшихся без попечения родителей. По состоянию на 01.01.2017 обеспечены жилыми помещениями из специализированного жилищного фонда г. Норильска 10 человек (2015 год – 19 чел.), из них 7 человек сняты с учета в качестве нуждающихся в предоставлении жилья в 2016 году, а 3 человека получили жилые помещения в конце года и будут сняты с учета в 2017 году.

В Министерстве образования и науки Красноярского края в качестве нуждающихся в предоставлении жилья состоит 64 человека (2015 год – 42 чел.), достигших возраста 14 лет и старше. Предоставление жилых помещений осуществляется по достижении ими возраста 18 лет, по завершении получения профессионального образования, окончании прохождения военной службы по призыву либо окончании отбывания наказания в исправительных учреждениях.

В течение отчетного периода из средств краевого бюджета было выделено 6,6 млн. руб. на проведение ремонта 13 квартир для детей-сирот и детей, оставшихся без попечения родителей. Кроме того, дополнительно произведен ремонт 13 квартир за счет средств местного бюджета. Предоставление квартир детям-сиротам

и детям, оставшихся без попечения родителей, будет осуществлено в I полугодии 2017 года.

9.3. Развитие учреждений культуры и искусства

На территории создан значительный культурный потенциал, одной из важнейших составляющих которого является сеть учреждений культуры и искусства, насчитывающая в настоящее время 16 учреждений, из них 14 муниципальных:

Таблица 35

Сеть учреждений, подведомственных Управлению по делам культуры и искусства

Наименование	2015	2016	Примечание
Театры	1	1	«Норильский Заполярный театр драмы им. Владимира Маяковского» - краевое государственное бюджетное учреждение культуры
Колледж	1	1	«Норильский колледж искусств» - краевое государственное бюджетное учреждение культуры
Культурно-досуговые центры	4	4	МБУК «Городской центр культуры», МБУК «КДЦ «Юбилейный», МБУК «КДЦ им. Вл. Высоцкого», МБУК «Дом культуры «Энергия» п. Снежногорск
Кинотеатры	1	1	МБУ «Кинокомплекс «Родина» с кинозалом «Ретро»
Музеи	1	1	МБУ «Музейно-выставочный комплекс «Музей Норильска» (учреждение организовано в результате реорганизации МБУ «Норильская художественная галерея» путем присоединения к МБУ «Музей истории освоения и развития НПР»)
Художественные галереи	1		
Централизованная библиотечная система	1	1	Публичная городская библиотека и 9 библиотек-филиалов (2 в р-не Талнах, 3 в р-не Кайеркан, 4 в Центральном р-не)
Учебные заведения культуры	6	6	4 школы искусств, 1 музыкальная школа, 1 художественная школа
Централизованная бухгалтерия	1	0	МКУ «Централизованная бухгалтерия учреждений по делам культуры и искусства» переименовано в МКУ «Обеспечивающий комплекс учреждений культуры»
Обеспечивающий комплекс	0	1	
Всего, в т.ч.	17	16	
муниципальные	15	14	

В сравнении с аналогичным периодом 2015 года количество учреждений, подведомственных Управлению по делам культуры и искусства уменьшилось на 1 ед. в связи с объединением музея истории освоения и развития НПР и норильской художественной галереи. После завершения реорганизации учреждение переименовано в МБУ «Музейно-выставочный комплекс «Музей Норильска».

Также на территории функционируют:

- творческое производственное объединение культуры «Дворец культуры комбината», принадлежащее ПАО «ГМК «Норильский никель»;
- киноконцертный зал «СИНЕМА АРТ-Холл», переданный с 2011 года по договору коммерческой концессии.

В 2016 году учреждения культуры и искусства проводили для жителей города различные мероприятия, в том числе - концерты, фестивали, конкурсы, выставки, мероприятия, посвященные праздничным датам, тематические лекции-беседы и многое другое. Текущий год отмечен новыми знаковыми мероприятиями, основные из них:

- премьеры творческих программ «Эволюция джаза» и «Арт-сутки «Внутренний космос» (МБУК «ГЦК»);
- региональный конкурс хореографических коллективов «Подснежник»;
- концерт авторской песни «Талнахская капель»;
- ежегодный конкурс экстрадной песни «Поколение-2016»;
- молодежный выставочный проект «Mix – Art»;
- ЭкоАкция «Зеленый Кайеркан» в рамках празднования Всемирного дня окружающей среды.

Также одним из ярких событий стал этнический фестиваль, посвященный встрече зимы и началу полярной ночи «Большой Аргиш», проводимый в 2016 году в четвертый раз. Фестиваль организован при участии Администрации города Норильска, Таймырского Долгано-Ненецкого муниципального района, ЗФ ПАО «ГМК «Норильский Норникель».

В рамках мероприятия прошли малые фестивали: литературный, фотографический «ОБЪЕКТИВный Аргиш», гастрономический «Аргиш-гурмэ» и туристический «Отпуск на Таймыре». Изюминкой фестиваля стало этностойбище, состоящее из традиционных чумов народов Таймыра с тематическими развлекательными программами для гостей. На площадке можно было познакомиться с обрядами, легендами и сказаниями северных народов, узнать об их быте, культуре и языке. Посетители «Большого Аргиша» смогли принять участие в национальных спортивных играх: метание маута, перетягивание палки, прыжки через нарты, а также покататься на оленях и хаски. Кульминацией фестиваля стала театрализованная постановка «Легенда о сильном человеке» по мотивам легенд этносов Таймыра.

На территории города впервые был проведен всероссийский национальный конкурс-фестиваль «Илзе Лиэпа», в котором приняли участие 870 детей из 30 танцевальных коллективов. По результатам конкурса 2 ансамбля награждены поездкой в лагерь «Лазурный» Международного детского центра «Артек» за мастерство и отличную хореографическую подготовку:

- ансамбль «Вдохновение» (МБУ ДО «Центр внешкольной работы»);
- ансамбль «Талнахский перепляс» (МАУ ДО «Дворец творчества детей и молодежи»).

Кроме того, 3 ансамбля приглашены к участию в финале конкурса, который состоится в г. Москва в марте 2017 года:

- ансамбль современного эстрадного танца «Фристайл» (МБУК «ГЦК»);
- заслуженный коллектив РФ Народный ансамбль народного танца «Огнер» (МБУ ДО «ОДШИ»);

– образцовый хореографический ансамбль «Созвездие» (МБУ ДО «НДШИ»).

С целью расширения культурного пространства с 2016 года реализуются ряд современных проектов, таких как:

– «PolArt-резиденция» – инфраструктурная программа, созданная для поддержки современных художников и развития местного арт-сообщества;

– «ФабЛаб-Норильск», в рамках которого создана цифровая лаборатория молодежного инновационного творчества.

В течении 2016 года за участие в конкурсе социальных проектов ЗФ ПАО «ГМК «Норильский никель» «Мир новых возможностей» 3 учреждения получили грант в размере 2 287,5 тыс. руб. на реализацию следующих проектов:

– «Добрая сказка» – создание кукольного спектакля с участием детей с ОВЗ (МБОУ ДО «Кайерканская детская школа искусств», грант в номинации «Полюс Добра» на сумму 66,0 тыс. руб.). Реализацию проекта планируется осуществить в I полугодие 2017 года;

– «Роботроника» – создание модульной, многофункциональной платформы для быстрого освоения принципов робототехники и электроники на базе лаборатории «Фаблаб-Норильск», распространение в образовательных учреждениях и профильных кружках открытой российской робоплатформы «ScratchDuino» (МБУ «Централизованная библиотечная система», грант в номинации «Полюс Будущего» на сумму 963,4 тыс.руб.). Реализацию проекта планируется осуществить в I полугодие 2017 года;

– «АРТиК» – создание творческой архитектурно-конструкторской лаборатории для подростков в возрасте 14-18 лет. В рамках проекта в январе 2017 года проведена выставка-инсталляция 3D-моделей архитектурных объектов (МБОУ ДО «Норильская детская художественная школа», грант в номинации «Полюс Будущего» на сумму 770,0 тыс.руб.);

– «Библиотека под зонтиком» – организация работы летнего уличного читального зала с целью формирования экологической культуры, приобщения детей к чтению. Реализация проекта завершена 1 сентября 2016 года. В летнем читальном зале, который работал каждое воскресенье с 11 до 18 часов, можно было познакомиться с интересной литературой под открытым небом, посетить различные мастер-классы (по изготовлению поделок из подручных материалов, выращиванию комнатных растений, лепке из пластилина и др.), а также поучаствовать в экологической акции: напротив дома №15 по проезду Котульского, в котором размещается библиотека семейного чтения, был разбит цветник и украшен поделками участников проекта (МБУ «Централизованная библиотечная система», грант в номинации «Полюс Севера» на сумму 488,1 тыс.руб.).

Одним из новых направлений деятельности является разработка концепции развития туризма на территории, в том числе въездного. Работа в этом направлении уже ведется. В 2016 году создан единый информационный реестр туристических услуг, проведен мониторинг туристических объектов, разработан проект туристского паспорта территории. Также, в текущем году муниципалитет принял участие в финале регионального конкурса Национальной премии в области событийного туризма «Russian Event Awards» REA-2016 (9-11 сентября, г. Владивосток) с проектом «Фестиваль северной ягоды» в номинации «Лучшая идея туристического со-

бытия», который был отмечен «Специальным дипломом за оригинальность замысла».

Деятельность в области искусства

Таблица 36

Основные показатели деятельности отрасли

№ п/п	Наименование показателя	Ед. изм.	2015	2016	Отклонение	
					+/-	%
1	Количество культурно-досуговых центров	ед.	4	4	0	100,0
1.1.	Количество посадочных мест	мест	1 495	1 427	-68	95,5
2.	Количество культурно-досуговых мероприятий и посетителей на них (кроме киносеансов и платных мероприятий), всего, в т.ч.:	мероп.	2 593	3 005	412	115,9
		посет.	453 104	586 513	133 409	129,4
2.1.	Организованных муниципальными учреждениями культурно-досугового типа всего:	мероп.	657	1 134	477	172,6
		посет.	316 270	461 254	144 984	145,8
	в т.ч. для детей:	мероп.	276	472	196	171,0
		посет.	68 198	91 842	23 644	134,7
2.2.	Организованных муниципальными образовательными учреждениями доп. образования, всего:	мероп.	367	380	13	103,5
		посет.	45 206	50 632	5 426	112,0
	в т.ч. для детей:	мероп.	327	329	2	100,6
		посет.	41 220	46 692	5 472	113,3
2.3.	Организованных музеями и галереями (культурно-массовые мероприятия) всего:	мероп.	220	185	-35	84,1
		посет.	36 831	18 791	-18 040	51,0
	в т.ч. для детей:	мероп.	92	89	-3	96,7
		посет.	5 732	4 012	-1 720	70,0
2.4.	Организованных МБУ «Централизованная библиотечная система» всего:	мероп.	1 349	1 306	-43	96,8
		посет.	54 797	55 836	1 039	101,9
	в т.ч. для детей:	мероп.	918	996	78	108,5
		посет.	28 351	28 986	635	102,2
3.	Количество кинозалов*/посадочных мест* всего:	ед.	5	5	0	100,0
		мест	918	918	0	100,0
4.	Количество киносеансов и зрителей всего:	сеансы	9 045	9 673	628	106,9
		зрители	189 116	219 761	30 645	116,2
	в т.ч. для детей:	сеансы	2 615	3 016	401	115,3
		зрители	68 609	94 035	25 426	137,1
5.	Количество клубных формирований**	ед.	47	49	2	104,3
5.1.	Количество участников клубных формирований	чел.	1 408	1 418	10	100,7

* с учетом кинозала «Ретро» - 25 мест (не функционирует с 2007 года)

** с учетом КВКО «Экран»

Подготовкой и проведением основных праздничных и культурно–массовых общегородских мероприятий на территории города традиционно занимаются коллективы муниципальных бюджетных учреждений культуры: «Городской центр культуры» в Центральном районе (далее – «ГЦК»), «Культурно–досуговый центр им. В. Высоцкого» в р-не Талнах (далее – «КДЦ им. В. Высоцкого»), «Культурно–досуговый центр «Юбилейный» в р-не Кайеркан (далее – «КДЦ «Юбилейный») и «Дом культуры «Энергия» (п. Снежногорск) (далее – «ДК «Энергия»). За отчетный период были организованы и проведены все запланированные государственные, общегородские праздники и авторские концерты.

В сравнении с 2015 годом сократилось количество посадочных мест в ДК «Энергия» на 68 единиц вследствие проведенной реконструкции зрительного зала и фойе, а также по показаниям пожарной безопасности.

Общее количество мероприятий и посетителей в учреждениях культуры за период 2016 года увеличилось на 15,9% (+412 ед.) и 29,4% (+133 409 чел.) соответственно в сравнении с аналогичным периодом прошлого года, что обусловлено следующими причинами:

- проведением внеплановых мероприятий в МБУК «ГЦК» (увеличение мероприятий и посетителей на них на 82,9% и 58,9% соответственно);

- проведение мероприятий в рамках празднования 60-летнего юбилея района Кайеркан в МБУК «КДЦ «Юбилейный» (увеличение мероприятий и посетителей на них на 58,4% и 34,6% соответственно);

- проведение большего количества мероприятий на платной основе в ДК «Энергия» в связи с увеличением количества работающего населения в поселке Снежногорск (подрядные организации Хантайской ГЭС) (увеличение мероприятий и посетителей на них на 35,5% и 20,7% соответственно);

- организацией новой еженедельной предсеансовой игровой программы «Мир сказок» в МБУ «Кинокомплекс «Родина», которая предваряет показ российского анимационного проекта многосерийного мультжурнала «Мульт в кино».

Кроме того, в Кинокомплексе «Родина» успешно реализуется проект «Мировое искусство на большом экране» – показ оперных и балетных постановок, рок-концертов и танцевальных шоу в самом лучшем исполнении. В рамках креативного контента учреждение реализовывало три проекта: «Мировое искусство на большом экране», «За гранью реальности», «Золотая маска в кино». Также, совместно с Гильдией кинорежиссеров России и Московской гильдией актеров театра и кино прошла Благотворительная акция Международного кинофестиваля фильмов о правах человека «Сталкер» при поддержке фонда культурных инициатив «Фонд Михаила Прохорова».

В КДЦ «Юбилейный» введена новая услуга по записи поздравительных роликов и их трансляции через систему радиодиффузии района.

Общее количество клубных формирований за период 2016 года увеличилось на 2 ед. по отношению к прошлому отчетному периоду и составило 49 ед., что обусловлено открытием в МБУК «ГЦК» фото-видео студии «Рыбий глаз» и клуба флористов-дизайнеров «Галакс», который в 2016 году получил гран-при «Золотые руки» в краевой выставке «Мастера Красноярья-2016», г. Красноярск.

Количество участников в клубных формированиях возросло на 0,7% и составило 1 418 человек. (включая КВКО «Экран»).

В течении 2016 года на территории осуществляли свою деятельность следующие клубные формирования:

- В МБУК «КДЦ им. В. Высоцкого»:
 1. Народный самодеятельный коллектив «Ансамбль народной песни «Раздолье»;
 2. Хореографический ансамбль танца «Выкрутасы»;
 3. Образцовый художественный коллектив «Вокально-эстрадная студия «Акварин»;
 4. Клуб самодеятельной песни «Созвучие»;
 5. Клуб любителей декоративно-прикладного творчества «Мастер-класс»;
 6. Творческое объединение «ЛицеДеятели», театральное направление;
 7. Киноклуб «Кино без границ», кинолюбители;
- МБУК «КДЦ «Юбилейный»:
 8. Клуб любителей восточного танца «Орхидея»;
 9. Народная самодеятельная студия декоративно-прикладного творчества «Золотые руки»;
 10. Хореографический ансамбль «Улыбка»;
 11. Хореографический ансамбль «Экспромт»;
 12. Клуб любителей современной музыки «New music»;
 13. Театральная студия «Сцена и я»;
 14. Рок-группа «Имаго Мортис»;
 15. Клуб исторического фехтования и реконструкции «Снежный барс»;
 16. Рок-группа «Точка»;
 17. Театральная студия «Вдохновение»;
 18. Вокальная студия «Свои»;
 19. Фотоклуб «69»;
 20. «Семейный киноклуб»;
- МБУК «ДК «Энергия»:
 21. Вокально-инструментальный ансамбль «Рифы»;
 22. Вокально-инструментальный ансамбль «Реверс»;
 23. Вокально-инструментальный ансамбль «Неунывающие децибелы»;
 24. Детская вокальная группа «Капелька»;
 25. Детская вокальная группа «Звонкий колокольчик»;
 26. Женская вокальная группа «Снежногорочка»;
 27. Танцевальный коллектив «Кроха»;
 28. Танцевальный коллектив «Виктория»;
 29. Танцевальный коллектив «Грация»;
 30. Драматическая студия «Полярная звездочка»;
- В МБУК «ГЦК»:
 31. Вокальная студия «Voices». Народный самодеятельный коллектив;
 32. Городская хоровая капелла. Народный самодеятельный коллектив;
 33. Творческое объединение «Экстрим» – вокально-инструментальная группа;
- па;
 34. Клуб авторской песни;
 35. Творческое объединение «Планерка» – авторская песня;

36. Ансамбль современного эстрадного танца «Фристайл». Народный самодеятельный коллектив;
37. Ансамбль современного эстрадного танца «Шкода». Образцовый художественный коллектив;
38. Ансамбль спортивного бального танца «Болеро». Народный самодеятельный коллектив;
39. Ансамбль спортивного бального танца «Норильские звездочки». Образцовый художественный коллектив;
40. Ансамбль спортивного бального танца «Фиеста»;
41. Ансамбль спортивного бального танца «Солнечный ветер»;
42. Творческое объединение «Вернисаж», декоративно-прикладное творчество;
43. Клуб КВН;
44. Интеллектуальный клуб «Что? Где? Когда?»;
45. Детский кукольный театр «Вельветовый заяц»;
46. Клуб «Золотой возраст»;
47. Клуб флористов-дизайнеров «Галакс»;
48. Фотостудия «Рыбий глаз»;
- МБУ «Кинокомплекс «Родина»:
49. Кино-видео клубное объединение «Экран».

Деятельность музеев

Таблица 37

Основные показатели

№ п/п	Наименование показателя	Ед. изм.	2015	2016	Отклонение	
					+/-	%
1	Музеи/филиалы	ед.	2/2	1/2	-1/0	50,0/100,0
2	Количество экспонатов (ед. хранения):	ед.	75 863	75 849	-14	99,9
	<i>в т.ч. основной фонд</i>	<i>ед.</i>	<i>44 389</i>	<i>44 441</i>	52	100,1
2.1	Экспонировалось на стационаре и на передвижных выставках	ед.	15 743	11 514	-4 229	73,1
	доля экспонируемого фонда к общему количеству экспонатов	%	20,8	15,2	-6	73,2
2.2	Находящиеся в фондохранилищах	ед.	59 822	64 288	4 466	107,5
2.3	В других местах	ед.	298	47	-251	15,8
3	Количество проведенных мероприятий (в т.ч. выставок, лекций, экскурсий)	мероп.	3 493	3 142	-351	90,0
		посет.	406 906	265 552	-141 354	65,3

В отчетном периоде 2016 года количество музеев снизилось на 1 ед. в связи с реорганизацией МБУ «Музей истории освоения и развития НПР» путем присоединения к нему МБУ «Норильская художественная галерея». Количество филиалов осталось неизменным (филиал в районе Талнах и выставочный зал в районе Кайеркан).

Все экспонаты основного фонда были возвращены в хранилища для подготовки полной сверки всех фондов музея и галереи, в связи с их объединением, в результате чего возросло количество экспонатов, находящихся в фондохранилищах, на 7,5% (+4 466 ед.).

Количество проведенных мероприятий за период 2016 года составило 3 142, что ниже показателя прошлого периода на 10,0% (-351 ед.), поскольку в прошлом году проводилось большее число мероприятий в связи с юбилейными датами. Также за период 2016 года были отменены запланированные выставки и тематические мероприятия, проводимые в МБУ «Норильская художественная галерея», в связи с реорганизацией учреждения.

Основными музейными мероприятиями за отчетный период стали:

- стратегическая музейная сессия (Ассоциация менеджеров культуры, г. Москва);
- VI Норильская городская открытая конференция исследователей территории (КИТ) «По дорогам Таймыра»;
- выставка платков-картин «Индустриально нежно. Текстильный дизайн на шелке» из коллекции Radical Chic;
- выставка «Евфросиния Керсновская. Сколько стоит человек», организованная Государственным музеем истории ГУЛАГа и посвященная судьбе узницы лагерей, репрессированной в 1940 году;
- выставочный проект «Космический десант. Работы художников XXI века в Норильске» к 55-й годовщине со дня первого полёта человека в космос (при участии Госкорпорации «РОСКОСМОС», поддержке компании «Норильский никель», Московского музея современного искусства), в котором приняли участие 37 выдающихся российских художников.

Деятельность библиотек

Таблица 38

Основные показатели

№ п/п	Наименование показателя	Ед. изм.	2015	2016	Отклонение	
					+/-	%
1	Количество библиотек/филиалов	ед.	1/9	1/9	0	100,0
2	Количество посадочных мест	ед.	500	500	0	100,0
3	Количество официально зарегистрированных пользователей	чел.	67 109	67 325	216	100,3
4	Количество посещений	ед.	441 813	466 306	24 493	105,5
5	Книговыдача	шт.	1 601 553	1 645 177	43 624	102,7
6	Количество экземпляров информационных носителей, в том числе:	шт.	740 467	739 934	-533	99,9
6.1.	Книги	шт.	726 846	732 561	5 715	100,8
6.2.	Журналы, газеты	шт.	7 961	199	-7 762	2,5
6.3.	CD-ROM	шт.	4 937	6 451	1 514	130,7
6.4.	Аудио и видеоматериал	шт.	723	723	0	100,0

№ п/п	Наименование показателя	Ед. изм.	2015	2016	Отклонение	
					+/-	%
7	Книгообеспеченность на 1 пользователя		11,0	11,0	0	100,0
8	Объем электронного каталога	изд.	157 700	165 780	8 080	105,1
9	Число пользователей в режиме удаленного доступа	чел.	51 814	58 397	6 583	112,7
10	Количество проведенных мероприятий (книжные выставки, библиотечные уроки)	ед.	2 663	2 671	8	100,3

В сравнении с аналогичным периодом 2015 года количество учреждений библиотечной деятельности осталось неизменным.

Увеличение количества посещений обусловлено привлечением в библиотеку новых пользователей из числа приезжих (студенты) в летний период в рамках проекта «Покорители Севера», направленного на подготовку будущих специалистов для компании ЗФ ПАО «ГМК «Норильский никель». Данный проект предусматривает профессиональную стажировку студентов, сочетающую в себе практическую часть работы на предприятиях компании и участие в шестинедельной деловой игре. Данный проект занял I место на всероссийском конкурсе «Graduate Awards» в номинации «Лучшая программа по работе со студентами».

В Централизованной библиотечной системе (Публичная библиотека) организована система открытого доступа к сети Интернет по стандарту Wi-Fi. Также, ежегодно в дни летних каникул сотрудники Публичной библиотеки организуют содержательный культурный досуг для детей, оставшихся в городе на летний период. Официальный сайт Публичной библиотеки (www.mucbs.ru), размещающий коллекцию электронных, книжных и периодических изданий, с каждым годом приобретает все большую популярность среди населения, что подтверждается значительным ростом в отчетном периоде числа пользователей в режиме удаленного доступа на 20,8% (+ 6 583 чел.), в результате чего в 2016 году показатель книговыдачи составил 1 645 177 ед. (увеличение на 2,7% в сравнении с 2015 годом).

Библиотеками была организована работа с несовершеннолетними, проведены мероприятия, направленные на повышение книжной культуры и популяризации чтения среди молодежи. Наиболее яркими и значимыми мероприятиями библиотечной направленности в отчетном периоде стали:

– открытие арт-проекта «Вечная теплота» (в рамках всероссийского конкурса «Литературный след»). На фасаде Публичной библиотеки, появилась необычная конструкция из труб и светодиодов. Авторы этого проекта вошли в число победителей организованного Фондом «Живая классика» Всероссийского конкурса «Литературный след», получив право на воплощение своей идеи и помощь профессиональных художников. Её проект – это образ системы отопления, вынесенный на фасад здания центральной городской библиотеки, только вместо отопительных батарей здесь – книжные полки, «подключенные к трубам», по которым бегущей строкой «текут» строки российских поэтов XX века. На открытии «Вечной теплоты» все желающие познакомились с создателями инсталляции и получили возможность глубже погрузиться в уникальную норильскую литературу. Во дворе библиотеки звучала живая музыка в исполнении инди-рок группы «Ghost Weather», рабо-

тал фотоуголок «Теплые воспоминания», поэтическая мастерская «Стихи на асфальте», музыкально-поэтическая площадка «ЛЭМП» - теплое ламповое пение под гитару и чтение стихов норильских авторов;

– городская литературная игра «Сеанс черной магии от господина Булгакова». В игре, приуроченной к 125-летию со дня рождения М. А. Булгакова, приняли участие учащиеся 9-11-х классов общеобразовательных школ, а также студенты 1-2-х курсов высших и средне-специальных учебных заведений города Норильска. Игроки отвечали на вопросы, касающиеся биографии, творчества и литературного наследия М.А. Булгакова, инсценировали отрывок из любимого произведения автора;

– благотворительный проект «Подари ребенку праздник» – организация праздничного мероприятия для детей-сирот и детей, оставшихся без попечения родителей;

– акция по продвижению чтения в городском транспорте «Библиотека на колесах», приуроченная к Общероссийскому дню библиотек (27 мая), в рамках которой в автобусе, следовавшем по маршруту Талнах-Норильск, сотрудники библиотеки зачитывали пассажирам литературные произведения;

– акции: «День чтения вслух «Читай со мной!» (World Read Aloud Day), «Книжка на ладошке»; «Читаем детям о войне»;

Кроме того, впервые в Норильске прошла культурная акция «Литературная ночь», ставшая частью программы X фестиваля «Северная поэзия». Также состоялся финал фестиваля «Литературный Аргиш» в рамках программы северного этнического фестиваля «Большой Аргиш», прошедшего при поддержке компании ЗФ ПАО «ГМК «Норильский никель» и фонда «Живая классика».

Дополнительное образование детей

В области дополнительного образования детей образовательную деятельность, как и в 2015 году, осуществляют 6 муниципальных бюджетных учреждений дополнительного образования (4 школы искусств, 1 музыкальная школа, 1 художественная). Общая численность обучающихся в данных учреждениях составила 2 348 чел.

Таблица 39

Основные показатели

№	Наименование показателя	Ед. изм.	2015	2016	Отклонение		Удельный вес в структуре занимающихся, %
					+/-	%	
1	Количество образовательных учреждений	ед.	6	6	0	100,0	-
2	Количество учащихся (контингент) школ дополнительного образования по отделениям	чел.	2 355	2 348	-7	99,7	100,0
2.1	Фортепиано	чел.	296	290	-6	98,0	12,4
2.2	Струнно-смычковые инструменты	чел.	230	222	-8	96,5	9,5

2.3	Народные инструменты	чел.	325	334	9	102,8	14,2
2.4	Духовые и ударные инструменты	чел.	163	182	19	111,7	7,8
2.5	Эстрадные инструменты	чел.	47	43	-4	91,5	1,8
2.6	Электронная компьютерная музыка	чел.	29	25	-4	86,2	1,1
2.7	Вокал	чел.	90	93	3	103,3	4,0
2.8	Фольклор	чел.	54	50	-4	92,6	2,1
2.9	Хореография	чел.	311	306	-5	98,4	13,0
2.10	ИЗО	чел.	547	531	-16	97,1	22,6
2.11	Компьютерная графика	чел.	100	117	17	117,0	5,0
2.12	Театральное	чел.	58	56	-2	96,6	2,4
2.13	Духовно-хоровое, хоровое пение	чел.	64	70	6	109,4	3,0
2.14	Раннее эстетическое развитие	чел.	41	29	-12	70,7	1,2

Количество учащихся по отделениям на каждый учебный год устанавливается исходя из целей и задач школ на текущий период.

Перераспределение учащихся следующее:

- увеличение: компьютерная графика на 17,0%, духовые и ударные инструменты на 11,7%, духовно-хоровое, хоровое пение на 9,4%, вокал на 3,3%, народные инструменты на 2,8%;

- снижение количества желающих обучаться по направлениям: раннее эстетическое развитие на 29,3%, электронная компьютерная музыка на 13,8%, эстрадные инструменты на 8,5%, фольклор на 7,4%, струнно-смычковые инструменты на 3,5%, театральное на 3,4%, ИЗО на 2,9%, фортепиано на 2,0%, хореография на 1,6%.

Наибольшее число учащихся обучаются на отделениях: ИЗО – 22,6%, второе место – народные инструменты (14,2%), третье место – хореография (13,0%).

Количество выпускников учреждений дополнительного образования в области искусства в 2016 году составило 338 человек. Число поступивших в профильные учреждения среднего и высшего профессионального образования составило 44 человека или 13% от общего количества выпускников. 24 человека (54,5%) из поступивших в профильные учреждения продолжили обучение в КГБОУ СПО «Норильский колледж искусств».

За отчетный период учреждениями дополнительного образования были проведены следующие значимые мероприятия:

- открытый городской конкурс электронно-компьютерной музыки «ЭКМ-2016» (ДШИ, ДМШ);

- сольный концерт коллективов «Brass Banda» (рук. А.Ю. Пурик, КДШИ), «Оганер» (рук. В.А. Фролочкин, ОДШИ), преподавателя НДШИ Е.Ю. Пивоваровой «Оперетта – любовь моя»;

- фольклорный фестиваль «Как на масленой неделе...»;

- концерт фольклорного ансамбля «Казачий круг», лауреата премии «Имперская культура», художественный руководитель В. Скунцев (г. Москва);

- мюзикл по мотивам сказки «Бременские музыканты»;

– концерт лауреата Международных конкурсов Александры Сикорской «Вечер классической фортепианной музыки» (НДШИ).

Кроме того, в течении 2016 года образовательные учреждения культуры проводили мероприятия, посвященные юбилею района Кайеркан и Норильской детской школы искусств.

В 2016 году Кайерканская детская школа искусств стала победителем Краевого конкурса «Вдохновение» в номинации «Лучшая детская школа искусств», среди муниципальных учреждений культуры и образования в области культуры. На денежный приз конкурса в 100 000 рублей для школы был приобретен аккордеон «Welmeister».

Учащиеся образовательных учреждений культуры стали призерами конкурсов различного уровня:

– Жогова Алиса – 1 место в VII Международном музыкальном конкурсе «International music competition 2016», г. Белград (Сербия) (НДШИ: струнно-смычковые);

– Зырянова Александра – 1 место в международном конкурсе «Ты-легенда», г.Бахчисарай (НДХШ: ИЗО);

– Бем Дарья, Владимирова Ангелина – 1 место в международном конкурсе «Веселая снежинка», г. Москва (ТДШИ: ИЗО);

– Благов Георгий – лауреат 1 степени в международном конкурсе «Творим, расправив крылья», г. Москва (ТДШИ: флейта);

– Шанк Артур - гран-при в VIII открытом Сибирском конкурсе молодых исполнителей на духовых и ударных инструментах, г. Томск (КДШИ);

– Новикова Анастасия - 1 место во Всероссийском Фестивале кубок России по художественному творчеству «Ассамблея искусств», Москва (КДШИ: компьютерная графика);

– Александр Синеоков – лауреат 1 степени в XIII Межрегиональный конкурс юных исполнителей эстрадно-джазовой музыки «Снежный блюз», г. Норильск (НДМШ: бас гитара);

– Молова Алина – гран-при в Межрегиональном конкурсе юных исполнителей эстрадно-джазовой музыки «Снежный блюз», г. Норильск (ТДШИ: музыкальное искусство, фортепиано).

Кроме того, учащийся Норильской детской школы искусств С. Пучканев принял участие в региональном этапе Всероссийского телевизионного конкурса юных талантов «Синяя птица» в номинации «Академический вокал» в г. Красноярске, получив самую высокую оценку своего певческого таланта.

Прочая деятельность в области культуры

Таблица 40

Основные показатели участия творческих коллективов в краевых, региональных, российских и международных фестивалях и конкурсах

№ п/п	Наименование показателя	Ед. изм.	2015	2016	Отклонение	
					+/-	%
1.	Количество участников творческих коллективов, участвующих в международных, всероссийских, краевых, региональных фестивалях и конкурсах	чел.	753	987	234	131,1

№ п/п	Наименование показателя	Ед. изм.	2015	2016	Отклонение	
					+/-	%
2.	Количество фестивалей и конкурсов, в которых приняли участие творческие коллективы, в том числе:	ед.	71	106	35	149,3
2.1	международных	ед.	26	51	25	196,2
2.2	всероссийских	ед.	33	25	-8	75,8
2.3	региональных	ед.	12	30	18	250,0
3.	Количество призовых мест, занятых на международных, всероссийских, региональных фестивалях и конкурсах, в том числе:	мест	469	565	96,0	120,5
3.1	I место	мест	180	192	12,0	106,7
3.2	II место	мест	115	144	29,0	125,2
3.3	III место	мест	116	129	13,0	111,2
3.4	др. номинации	мест	58	100	42,0	172,4

Текущий год был наполнен городскими и выездными фестивалями и конкурсами международного, всероссийского, регионального уровней, в которых приняли участие 987 человек, что на 31,1% (+234 чел.) выше показателя отчетного периода прошлого года. Увеличение количества участников связано с привлечением финансовых средств из разных источников, в том числе средства родителей, подготовкой и возросшим опытом участия в конкурсах, а также высоким профессионализмом и индивидуальным подходом преподавателей. Итогом участия в 106 конкурсах различного уровня стали 565 призовых мест.

Лучшие творческие коллективы приняли участие в различных конкурсах:

- международный танцевальный турнир SPRING CUP, г. Минск (Белоруссия) – Ансамбль современного эстрадного танца «Фристайл» (гран-при) и Ансамбль современного эстрадного танца «Шкода» (гран-при);

- VIII международный конкурс «Культурная столица», г. Санкт-Петербург – Ансамбль современного эстрадного танца «Фристайл» (гран-при) и Ансамбль современного эстрадного танца «Шкода» (лауреат 1 степени);

- всероссийский конкурс-фестиваль Илзе Лиэпа, г. Норильск – Заслуженный коллектив РФ Народный ансамбль народного танца «Оганер» (8 дипломов лауреатов и Гран-при), Ансамбль современного эстрадного танца «Фристайл» (лауреат 1 степени), Образцовый хореографический ансамбль «Созвездие» (11 дипломов лауреатов и Гран-при), Ансамбль современного эстрадного танца «Шкода» (лауреат 1, 2 степени), Ансамбль спортивного бального танца «Болеро» (лауреат 3 степени), Ансамбль спортивного бального танца «Норильские звездочки» (лауреат 3 степени), Образцовый ансамбль бального и эстрадного танца «Deka-dance» (3 диплома лауреатов), Образцовый ансамбль танца «Арабески» (2 диплома лауреата), Хореографический ансамбль «Кайерканская мозаика» (3 диплома лауреата);

- первый всероссийский конкурс-фестиваль хореографического искусства «Ветви» в рамках проекта «Танцевальная деревня», г. Тейково (Ивановская область) – Ансамбль современного эстрадного танца «Шкода» (лауреат 1 степени);

- всероссийский конкурс-фестиваль хореографических коллективов «Танцевальный проспект» в рамках проекта «Танцевальная деревня», г. Тейково (Ива-

новская область) – Ансамбль современного эстрадного танца «Шкода» (лауреат 1 степени);

– всероссийский конкурс-фестиваль танцевального искусства «Небо танцует» в рамках проекта «Танцевальная деревня», г. Тейково (Ивановская область) – Ансамбль современного эстрадного танца «Шкода» (гран-при и лауреаты 1,3 степени);

– международный фестиваль-конкурс талантливых детей и молодежи «Золотое кольцо», г. Суздаль – Ансамбль современного эстрадного танца «Шкода» (лауреат 3 степени);

– V международный вокальный конкурс молодых исполнителей «Веселый ветер» им. И. Дунаевского, г. Москва – Вокальная студия «Voices» (лауреат 1 степени);

– XII международный конкурс «Золотой Феникс», г. Санкт-Петербург – Вокальная студия «Voices» (2 гран-при, лауреаты 1,2,3 степени, 4 дипломата);

– международный фестиваль «Лазурная звезда», г. Анапа – Вокальная студия «Voices» (лауреаты 1 и 3 степеней);

– региональный фестиваль «Морская душа», г. Анапа – Вокальная студия «Voices» (лауреат 1 степени);

– международный конкурс «Оранжевое солнце», г. Судак, Крым – Вокальная студия «Voices» (лауреат 2 степени);

– международный конкурс-фестиваль творческих коллективов «Богатство России», г. Москва – Образцовый художественный коллектив «Вокально-эстрадная студия «Аквамарин» (диплом лауреата 1 и 2 степени), Народный самодеятельный коллектив «Ансамбль народной песни «Раздолье» (диплом лауреата 2 степени);

– международный конкурс-фестиваль творческих коллективов «Единство России», г. Москва – Образцовый художественный коллектив «Вокально-эстрадная студия «Аквамарин» (диплом лауреата 1 и 3 степени), Народный самодеятельный коллектив «Ансамбль народной песни «Раздолье» (диплом лауреата 3 степени);

– V международный фестиваль детских театральных коллективов «Время играть - 2016», г. Сочи – Образцовый театр юного актера «Дебют» (3 диплома лауреата 1 степени);

– международный конкурс-фестиваль детского и юношеского творчества «Дорогою добра», г. Новосибирск – Хореографический ансамбль «Кайерканская мозаика» (диплом лауреата 1 степени, 2 диплома лауреата 2 степени).

9.4. Развитие физической культуры и спорта

В 2016 году на территории деятельность в области физической культуры и спорта осуществляют 16 муниципальных учреждений. Также, сеть спортивных объектов города представлена: плоскостными спортивными сооружениями; спортивными залами, плавательными бассейнами образовательных учреждений и промышленных предприятий и коммерческими спортивными объектами.

Действующая муниципальная сеть физической культуры и спорта насчитывает 9 детско-юношеских спортивных школ, 6 спортивных учреждений и Норильский центр безопасности движения.

Сеть учреждений отрасли Спорт

№ п/п	Наименование	2015	2016	Примечание
Всего спортивных объектов, в том числе:		6	6	
1.	МБУ «Дом спорта «БОКМО»	1	1	
2.	МБУ «Спортивный комплекс «Талнах»	1	1	
3.	МБУ «Спортивный комплекс «Кайеркан»	1	1	
4.	МБУ «Дворец спорта «Арктика»	1	1	
5.	МБУ «Лыжная база «Оль-Гуль»	1	1	
6.	МБУ «Стадион «Заполярик»	1	1	
МБУ ДО «ДЮСШ»		9	9	детско-юношеские спортивные школы
МАУ ДО «НЦБД»		1	1	учреждение дополнительного образования – Норильский центр безопасности движения
МКУ «Централизованная бухгалтерия учреждений по спорту, туризму и молодежной политике»		1	0	МКУ «Централизованная бухгалтерия учреждений по спорту, туризму и молодежной политике» переименовано в МКУ «Обеспечивающий комплекс учреждений спорта»
МКУ «Обеспечивающий комплекс учреждений спорта»		0	1	
Всего:		17	17	

Согласно данным годовой формы федерального статистического наблюдения №1-ФК «Сведения о физической культуре и спорте» по итогам 2016 года численность систематически занимающихся физической культурой и спортом на территории составила 60 763 человека, из них:

- дошкольные образовательные организации – 92 чел. (занимающиеся на платной основе);
- общеобразовательные организации – 11 777 чел. (занимающиеся в секциях, кружках, организованных на базе общеобразовательных учреждений);
- образовательные учреждения среднего профессионального образования – 653 чел.;
- образовательные учреждения высшего профессионального образования – 703 чел.;
- организации дополнительного образования детей (ДЮСШ) – 5 663 чел.;
- предприятия, учреждения, организации (АО «НТЭК», ООО «ЗСК», АО «Норильскгазпром», Надеждинский металлургический завод, Медный завод, Производственное объединение обогатительных фабрик, ООО «Норильскникельремонт», Норильский филиал института «Норильскпроект», работники рудных предприятий) – 10 444 чел.;
- учреждения и организации при спортивных сооружениях (52 федерации по видам спорта, 26 организаций при спортивных сооружениях) – 28 900 чел.;

– фитнес-клубы («Италия», «X-fit», «Sport avenue», СРК «Три вершины») – 1 238 чел.;

– учреждения и организации по месту жительства (МБУ «СК «Талнах», МБУ «СК «Кайеркан», МБУ «Стадион «Заполярьник») – 205 чел.;

– другие учреждения и организации, в том числе адаптивной физической культуры и спорта – 1 088 чел.

На территории продолжается активное внедрение всероссийского физкультурно-спортивного комплекса «Готов к труду и обороне» (ГТО). На базе МБУ «Дворец спорта «Арктика» в рамках деятельности Центра тестирования по оценке выполнения нормативов испытаний (тестов) в 2016 году осуществлена подготовка судей в рамках курсов повышения квалификации. Проведено два Фестиваля (осенний, весенний) с общим количеством участников 348 человек, присвоено 102 золотых, 181 серебряный и 45 бронзовых знаков отличия.

В рамках благотворительной программы «Мир новых возможностей» в конкурсе социальных проектов ЗФ ПАО «ГМК «Норильский никель» на реализацию проектов спортивной направленности выделено 2 гранта в размере 6 609,5 тыс. руб.:

– «Как здорово, что все мы здесь сегодня собрались», направленный на модернизацию спортивного объекта «Гора Отдельная» под туристическую базу для организации активного отдыха горожан. В спортивно-туристическом комплексе «Гора Отдельная» размещены спортивно-туристический клуб по месту жительства «Талнах-Норд» и отделение горных лыж МБУ ДО «ДЮСШ по зимним видам спорта» (проект МБУ «Спортивный комплекс «Талнах» на сумму 4 989,5 тыс. руб.). Реализация проекта запланирована в период с мая 2016 года по февраль 2017 года;

– «Центр спортивной и физической подготовки», направленный на создание спортивной материально-технической базы для подготовки сборных команд по тхэквондо, а также, на создание условий для учебно-методической и теоретической подготовки спортсменов (проект Региональной общественной организации «Таймырская федерация тхэквондо ВТФ» на сумму 1 620,0 тыс. руб.). Реализация проекта завершена в конце 2016 года.

Деятельность спортивных объектов

За 2016 год численность занимающихся спортом в физкультурно-оздоровительных и спортивных муниципальных учреждениях, а также в Федерациях (по видам спорта) на площадях муниципальных учреждений по сравнению с аналогичным периодом 2015 года снизилась на 13,7% и составила 5 515 человек.

Таблица 42

Основные показатели

Наименование показателей	Ед. изм.	2015 год	2016 год	Отклонение	
				+/-	%
Количество групп (на бесплатной ос-	гр.	321	284	-37	88,5

Наименование показателей	Ед. изм.	2015 год	2016 год	Отклонение	
				+/-	%
	чел.	5 160	4 072	-1 088	78,9
Количество групп/занимающихся с ограниченными возможностями	гр.	15	11	-4	73,3
	чел.	155	129	-26	83,2
Количество занимающихся в Федерациях	гр.	55	44	-11	80,0
	чел.	814	1 109	295	136,2
Количество спортивных клубов по месту жительства/численность занимающихся	ед.	6	6	0	100,0
	чел.	263	205	-58	77,9
Всего:	гр.	397	345	-52	86,9
	чел.	6 392	5 515	-877	86,3

За отчетный период произошло снижение количества групп на 11,5% и, как следствие, занимающихся в физкультурно-оздоровительных и спортивных учреждениях на 21,1%, что обусловлено закрытием дополнительных групп в учреждениях:

- МБУ «Спортивный комплекс «Кайеркан» – группы по каратэ, атлетической гимнастике («Ледовый»);
- МБУ «Спортивный комплекс «Талнах» – группы по настольному теннису;
- МБУ «Лыжная база «Оль-Гуль» – группа по лыжным гонкам («Ветеранов»);
- МБУ «Стадион «Заполярик» – группы по пауэрлифтингу, каратэ, боксу, волейболу;
- МБУ «Дворец спорта «Арктика» – группы по атлетической гимнастике, пулевой стрельбе, спортивной гимнастике, плаванию и водному поло. Вместе с тем, открылись группы для МБУ «Центр семьи «Норильский», для КГКУ «Норильский детский дом для детей-сирот и детей, оставшихся без попечения родителей» и для Норильской общеобразовательной школы-интернат.

Количество групп для людей с ограниченными возможностями снизилось на 4 ед., что обусловлено закрытием 3-х групп по настольному теннису «Шоудаун» в МБУ «Стадион «Заполярик» и группы в МБУ «Дворец спорта «Арктика» по причине снижения спроса у населения. Численность занимающихся также снизилась на 26 человек.

Совместно с общественными организациями проводится активная работа по социальной реабилитации инвалидов, популяризации и развитию адаптивной физической культуры среди лиц с ограниченными возможностями:

- Кубок города Норильска по спортивной игре Бочке «СОГЛАСИЕ»;
- спортивный Фестиваль «Полярная звезда» по 8 видам спорта;
- Сурдомногоборье на «Приз Полярной ночи» среди лиц с нарушением слуха по 7 видам спорта;
- отборочные соревнования по легкой атлетике;
- культурно-спортивный слет общественных организаций «Раздвигая горизонты»;
- ежегодная открытая Спартакиада лиц с ограниченными возможностями здоровья Таймырского Долгано-Ненецкого района;
- XXVIII городская Спартакиада среди лиц с ограниченными возможностями здоровья, посвященная Международному Дню инвалида по 8 видам спорта.

В целях развития различных видов спорта на базе учреждений, подведомственных Управлению по спорту, по состоянию на 01.01.2017 функционируют 44 группы, в которых занимаются представители 19 спортивных Федераций. За отчетный период количество групп в Федерациях по видам спорта снизилось на 11 ед. (пауэрлифтинг, айкидо, теннис, пулевая стрельба, силовые виды спорта) по причине отсутствия интереса у населения к данным клубам. Вместе с тем, численность занимающихся увеличилась на 295 человек (армейский рукопашный бой, подводная деятельность, русское боевое многоборье, лыжные гонки, спортивная акробатика, футбол, альпинизм, легкая атлетика).

Представители спортивных федераций в 2016 году выезжали на соревнования различного уровня (тхэквондо, Армейский рукопашный бой, каратэ, самбо, пауэрлифтинг, гиревой спорт, армреслинг, смешанное единоборство (Mixed Martial Arts), вольная борьба) и завоевали 39 призовых мест.

За 2016 год количество спортивных клубов по месту жительства по отношению к 2015 году не изменилось и составило 6 единиц:

- МБУ «Спортивный комплекс «Кайеркан» (КМЖ «Клуб настольных игр», КМЖ «Экстрим»);
- МБУ «Стадион «Заполярьник» («КМЖ «Заполярьник»);
- МБУ «Спортивный комплекс «Талнах» (КМЖ «Талнахский Олимпиец», КМЖ «Талнах-Норд», КМЖ «Звездочка»).

Дополнительное образование

За анализируемый период времени количество детско-юношеских спортивных школ осталось неизменным – 9, все школы аккредитованы и находятся в состоянии стабильного функционирования.

Таблица 43

Основные показатели по дополнительному образованию

Наименование показателей	Ед. изм.	2015 год	2016 год	Отклонения	
				+/-	%
Количество детско-юношеских спортивных школ	ед.	9	9	0	100,0
Количество групп в ДЮСШ	гр.	429	427	-2	99,5
Количество занимающихся в ДЮСШ	чел.	5 723	5 663	-60	99,0
Число спортивных званий по уровням подготовленности, из них:	чел.	1 984	2 102	118	105,9
- мастер спорта (МС)	чел.	9	4	-5	44,4
- кандидат в мастера спорта (КМС)	чел.	47	55	8	117,0
- первый разряд	чел.	124	86	-38	69,4
- массовые разряды	чел.	1 804	1 957	153	108,5

За 2016 год количество групп в ДЮСШ по сравнению с аналогичным периодом 2015 года уменьшилось на 2 ед. и составило 427 групп, в связи с их закрытием в результате выезда с территории тренеров в благоприятные для проживания регионы РФ.

За отчетный период 2 102 занимающимся в ДЮСШ (37,1% от общего числа занимающихся) присвоены спортивные звания по уровням подготовленности, что

на 5,9% выше показателя аналогичного периода прошлого года и обусловлено увеличением количества участников в соревнованиях и успешными выступлениями на них (по командным видам спорта разряды присваиваются по результатам соревнований).

ДЮСШ развивают 20 видов спорта, наиболее популярными из них являются баскетбол, хоккей, волейбол, мини-футбол, легкая атлетика, плавание, спортивная гимнастика, лыжные гонки.

Количество выпускников ДЮСШ в 2016 году составило 271 человек. Число поступивших в высшие и средние специальные учебные заведения по специальности «Физическая культура» составило 12 человек или 4,4% от общего количества выпускников.

Также, на территории функционирует МАУ ДО «Норильский центр безопасности движения», подведомственный Управлению по спорту Администрации города Норильска, основной деятельностью которого является предоставление дополнительного образования по:

– обучению детей правилам дорожного движения (ПДД). Количество учащихся, получивших услуги дополнительного образования по обучению ПДД (1-9 классы), за 2016 год составило 20 455 человек, что на 3,0% больше, чем за аналогичный период прошлого года (19 852 чел.), что обусловлено увеличением численности детей в общеобразовательных учреждениях;

– профессиональной подготовке по направлению «водитель автотранспортных средств» (дети 14-18 лет). За отчетный период количество учащихся средних общеобразовательных учреждений города, прошедших подготовку, составило 123 человека, что на 4 человека меньше, чем в аналогичном периоде 2015 года (127 чел.). Снижение показателя на 3,1% обусловлено уменьшением количества желающих пройти профессиональную подготовку.

Прочая деятельность в области спорта

Лучшие воспитанники спортивных школ и ведущие спортсмены города участвуют в краевых, региональных и всероссийских соревнованиях, показывают хорошие результаты, защищая честь спортивных школ и города.

Выездные соревнования проводились согласно календарю Управления по спорту Администрации города Норильска, планов-календарей Федераций по видам спорта Красноярского края, Российской Федерации на 2016 год, календаря Министерства спорта Красноярского края.

Таблица 44

Основные показатели

Наименование показателей	Ед. изм	2015 год	2016 год	Отклонения	
				+/-	%
Количество проведённых спортивных мероприятий и участников, из них:	ед.	232	216	-16	93,1
	чел.	2 510	1 659	-851	66,1
<i>региональных</i>	<i>ед.</i>	<i>108</i>	<i>139</i>	<i>31</i>	<i>128,7</i>
	<i>чел.</i>	<i>1 904</i>	<i>1 328</i>	<i>-576</i>	<i>69,7</i>
<i>общероссийских</i>	<i>ед.</i>	<i>79</i>	<i>68</i>	<i>-11</i>	<i>86,1</i>
	<i>чел.</i>	<i>331</i>	<i>321</i>	<i>-10</i>	<i>97,0</i>
<i>международных</i>	<i>ед.</i>	<i>6</i>	<i>9</i>	<i>+3</i>	<i>150,0</i>

Наименование показателей	Ед. изм	2015 год	2016 год	Отклонения	
				+/-	%
	чел.	11	10	-1	90,9
<i>за счет краевых субсидий на компенсацию расходов муниципальных спортивных школ, подготовивших спортсмена, ставшего членом спортивной сборной края</i>	ед.	39	-	-39	-
	чел.	264	-	-264	-
Количество завоеванных наград на выезде, в т. ч.:	ед.	774	649	-125	83,9
I место	ед.	258	200	-58	77,5
II место	ед.	217	198	-19	91,2
III место	ед.	282	250	-32	88,7
др. номинации	ед.	17	1	-16	5,9
Количество проведенных общегородских спортивных мероприятий/участников	ед.	552	553	+1	100,2
	чел.	71 359	72 200	841	101,2

В 2016 году ведущие спортсмены ДЮСШ, спортивных федераций приняли участие в 216 выездных мероприятиях краевого, всероссийского и международного уровней. На 01.01.2017 завоевано 649 наград, что на 16,1% меньше аналогичного периода 2015 года (774 наград), что обусловлено уменьшением количества выездных соревнований.

Лучшие учащиеся ДЮСШ и ведущие спортсмены города приняли участие в различных соревнованиях, в том числе **международных**, среди них:

- Тельпиз Николай – 1 место в XII международном турнире по вольной борьбе, на призы трехкратного чемпиона Олимпийских игр, ЗМС России Бувайсара Сайтиева, г. Красноярск;
- Телушко Илья – 2 место в первенстве Вооруженных сил Российской Федерации по боксу среди юношей 15-16 лет и 13-14 лет, г. Сергиев-Посад;
- Томачинский Александр, Трефилов Александр, Цымбал Максим – 3 место в первенстве Европы по каратэ, г. Лимассол (Кипр);
- Хубаев Георгий – 3 место в Чемпионате Европы по армрестлингу (Румыния);
- Кирилюк Никита – участие в международном турнире по боксу, посвященному памяти российских воинов, погибших в Афганистане и других горячих точках, г. Комсомольск-на-Амуре.

Наиболее значимые достижения на **общероссийских** соревнованиях у следующих спортсменов:

- Андреев Богдан – 1 место в первенстве Сибирского федерального округа по боксу среди юниоров 13-14 лет, г. Минусинск;
- Семенов Максим – 1 место в первенстве Сибирского федерального округа по боксу среди юниоров 17-18 лет, г. Омск;
- Горбачева Наталья, Шведов Алексей – 1 место в чемпионате Сибирского федерального округа по прыжкам на акробатической дорожке, г. Красноярск;
- Нуркенова Александра – 1 место в первенстве России среди юношей и девушек 12-13 лет по каратэ, г. Липецк;

- Цымбал Максим – 1 место в первенстве России по каратэ среди юниоров 16-17 лет, г. Пенза;
- Семенов Максим – 2 место в первенстве России по боксу среди юниоров 17-18 лет, г. Тюмень;
- Михно Сергей – 2 место на всероссийских соревнованиях по спортивной гимнастике на призы чемпионки Олимпийских игр Е. Наймушиной, г. Красноярск;
- Янелюнас Игорь – 2 место на перекладине в межрегиональном соревновании по спортивной гимнастике «Кубок Космонавтики», г. Бийск;
- Агабалаева Наталья – 2 место на всероссийских соревнованиях «Памяти ЗТ СССР В.Д. Павловского по прыжкам на батуте, АКД и ДМП», г. Москва;
- Соболев Вячеслав – 3 место Сибирского федерального округа по боксу среди юношей 15-16 лет, г. Иркутск;

Также много призеров среди спортсменов, выступавших на соревнованиях регионального уровня.

Кроме того, команда юношей и девушек по адаптивной физической культуре (мини – футбол) стала победителем на всероссийской спартакиаде специальной Олимпиады России по мини – футболу (г. Санкт – Петербург), а также победителем на всероссийских соревнованиях по мини – футболу (Кубок Федерации спорта лиц с интеллектуальными нарушениями) (г. Сочи).

Ветераны норильского спорта в 2016 году также внесли в копилку спортивных достижений свои рекорды:

- Мурашов Геннадий Павлович – победитель Кубка Мира по тяжелой атлетике среди ветеранов (Япония), серебряный призер Чемпионата Мира по тяжелой атлетике среди ветеранов (Германия);
- Бревнов Евгений Владимирович – победитель Первенства Мира среди ветеранов по гиревому спорту (Казахстан);
- Лукьяновский Александр Викторович – победитель Чемпионата Красноярского края по зимнему плаванию среди лиц с ОВЗ, 2 место в Открытом турнире городов России по зимнему плаванию, 5 место в X Чемпионате мира по зимнему плаванию (г. Тюмень), также 2 место во Вторых международных соревнованиях по зимнему плаванию (г. Ичунь (Китай)).

За отчетный период 8 норильских спортсменов получили звание «Мастер спорта России», 87 спортсменов, занимающихся в ДЮСШ, стали членами спортивной сборной команды Красноярского края.

За отчетный период на территории города проведено 553 спортивно-массовых мероприятия, в которых приняли участие 72 200 человек различных возрастных и социальных групп. На территории были проведены новые общегородские мероприятия, такие как:

- спортивные мероприятия, приуроченные к Дню Воздушно-десантных войск, к Дню физкультурника;
- всероссийская акция «Зарядка с чемпионом»;
- международный турнир по Mixed Martial Arts «Мы принимаем бой»;
- спортивные мероприятия, приуроченные к всероссийскому Дню бега «Кросс Наций»;
- спартакиада среди муниципальных служащих по баскетболу и мини-футболу;

– спортивные мероприятия, приуроченные к всероссийской массовой акции «Лыжня России-2016»;

– турнир по олимпийским видам борьбы на призы Д.Г. Миндиашвили, посвященный Дню солидарности в борьбе с терроризмом.

Также на базе спортивных сооружений, подведомственных Управлению по спорту Администрации города Норильска, в 2016 году проведены соревнования ЗФ ПАО «ГМК «Норильский никель»:

– корпоративный спортивный праздник «Марафон здоровья «Лыжня «Норильского никеля» (массовый старт, семейные эстафеты, забег руководителей) с общим охватом более 1000 участников;

– спартакиада среди работников группы предприятий «Норильский никель» по волейболу, мини-футболу, легкой атлетике, пулевой стрельбе, гиревому спорту с общим охватом участников более 4000 человек.

Кроме того, за счет ресурсов Местной спортивной общественной организации «Федерация смешанного боевого единоборства (Mixed Martial Arts)» на базе МБУ «Дворец спорта «Арктика» был проведен международный турнир по Mixed Martial Arts «Битва во льдах».

9.5. Развитие молодежной политики

По состоянию на 01.01.2017 деятельность в области молодежной политики осуществляет Молодежный центр, имеющий широкую филиальную сеть: имеется 3-этажное отдельностоящее здание в районе Кайеркан (ул. Школьная, 10) общей площадью 3 282 кв.м.; помещение в жилом доме в районе Талнах (ул. Кравца, 22) общей площадью 576 кв.м.; помещение в жилом доме в Центральном районе (ул. Талнахская, 8) общей площадью 238 кв.м.

С целью обеспечения высокого качества культурного образования детей и молодежи города, повышения физического воспитания, организации спортивного отдыха детей и молодежи и расширения спектра предоставляемых услуг, в 2016 году завершена реконструкция здания по адресу: Центральный р-н, ул. Советская, д.9 под размещение МБУ «Молодежный центр». В Учреждении планируется разместить: молодежный медиацентр, военно-исторический музей, дискозал, актовый зал, кабинеты для деятельности общественных организаций, открытое пространство, звукозаписывающая студия, лекционный зал, фотостудия, граффити-мастерская, тир, спортивные залы, тренажерный зал, кафе, конференц-зал и детская игровая комната. В летнее время для жителей города будет организован прокат спортивного инвентаря: роликов и велосипедов.

Таблица 45

Наименование показателей	Ед. изм.	2015 год	2016 год	Отклонение	
				+/-	%
Количество проведенных мероприятий молодежной направленности	ед.	186	196	10	105,4
Общий охват целевой аудитории	чел.	39 855	47 149	+7 294	118,3
Количество молодёжных клубов	гр.	22	22	-	100,0
Количество посещений молодежного центра	чел.	472	472	-	100,0

За анализируемый период времени количество молодежных клубных формирований не претерпело изменений:

1. Музыкальная студия «City A»
2. Центр «ЗОЖ»
3. Клуб исторического фехтования «Варяги»
4. Клуб исторического фехтования «Витязь»
5. Студия «Диджеинга»
6. НМОО ЦРЛ «Старт»
7. Вокальная группа
8. Танцевальная группа «Undergroundcitykiy» (брейк)
9. Танцевальная группа «Экспромт»
10. Фитнес
11. Студия современного танца (хип-хоп)
12. Брейк
13. «Капозэйра-Ангола»
14. Школа юриста «Защита делом»
15. МОО ФСК РБМ
16. Клуб по айкидо «Айкидока»
17. Рок-группа «ImagoMortis»
18. Студия рэпа
19. «Молодежный совет»
20. Клуб «Бобр» (рукоделие)
21. Музыкальная группа «ТОЧКА»
22. Клуб «Малышландия»

Молодежные клубы располагаются на базе МБУ «Молодежный центр» (р-н Кайеркан), со всеми заключены договоры о некоммерческом сотрудничестве.

Деятельность в сфере молодежной политики осуществляется по 11 краевым флагманским программам: Х-СПОРТ, Беги за мной!, Ассоциация студенческого спорта, Арт-парад, Добровольчество, Ты – предприниматель, Моя территория, КВН, Робототехника и НТТМ, Волонтеры Победы, Ассоциация военно-патриотических клубов.

По состоянию на 01.01.2017 количество мероприятий, проведенных специалистами молодежного центра, составило 196 ед., общий охват целевой аудитории – 47 149 человек, что на 18,3% (+7 294 чел.) больше, чем за аналогичный период прошлого года.

На территории были проведены следующие **наиболее значимые мероприятия**:

1. Фестиваль экстремальных видов спорта «NORD EXTREME FEST» – мероприятие позволило привлечь внимание молодежи к спортивным мероприятиям, проявить себя и реализовать свой спортивный потенциал, выявить сильнейших спортсменов и команды, для дальнейшего участия в краевых и федеральных соревнованиях. В рамках фестиваля прошли соревнования по следующим видам: «Паркур», «Стритбол», «Роллерблейдинг», «Скейтбординг», «BMX», «Брейк-данс» и «Воркаут».

Охват составил 350 человек.

2. Фестиваль молодежного творчества «Арт-квадрат» – в рамках данного фестиваля был реализован проект «Свобода слова» – конкурс рэп-исполнителей, а также выступления по различным категориям:

- MC Snake, MC Shame, MC Grom – рэп и Хип-хоп;
- «Нет идей» – классика и теория вокала;
- Дария Васильева – организатор проекта «Хна по телу»;
- Моко – живопись в 3D.

Охват составил 121 человек.

3. Фестиваль «Полный контакт» – в концерте принимали участие, как начинающие команды, так и уже известные в городе рок-группы. Традиционно проект «Полный контакт» поддерживает движение за здоровый образ жизни.

Охват составил 100 человек.

4. Фестиваль «Спортфест». Цель данного фестиваля – популяризация среди молодежи занятий спортом, а также пропаганда здорового образа жизни. Любой желающий от 14 до 30 лет мог принять участие в таких спортивных программах как: «Фитнес», «САМБО», «Crossfit» и «Workout».

Охват составил 116 человек.

5. Фестиваль по робототехнике. На фестивале работали площадки: ралли по холмам, 3D моделирование, маска робота, в том числе каждый участник должен был выполнить свое домашнее задание, представить и защитить его. Участники были разделены на три возрастные группы – младшую, среднюю и старшую.

В младшей группе участники должны были собрать из конструктора «Лего» объект, который бы выступил в защиту окружающей среды, придумать название, а затем защитить его перед судьей.

В средней группе участники конструировали шагающего робота и на специально предназначенном столе состязались за призовое место.

В старшей группе задача была сложнее. Ребятам было необходимо сконструировать робота, запрограммировать его и в соответствии с заданием организатора пройти весь путь. Пока шла подготовка к состязаниям, для зрителей в актовом зале показывали фильм.

На протяжении 2016 года Управление по молодежной политике осуществляло реализацию *инфраструктурных проектов*: «Молодёжная премия Главы города Норильска», «Стипендия Главы города Норильска», «Студенческая весна в Норильске» и другие, в том числе:

1. «Исторический квест». Мероприятие было организовано впервые и приурочено к дате вывода войск из Республики Афганистан. Участникам предстояло, используя подсказки, найти памятник или мемориальную доску, сфотографировать ее и выслать фотографию на номер организатора квеста.

Охват составил 150 человек.

2. Благотворительная акция «Сохраним память Великой Победы!». Инициатором Акции выступила активная молодежь города. Цель Акции – оказание адресной материальной помощи ветеранам Великой Отечественной войны.

Общая сумма собранных средств составила 3 092,971 тыс. руб. Собранные средства равномерно распределены между 101 ветераном ВОВ, что составляет 30,5 тыс. руб. на 1 ветерана.

В реализацию мероприятия вовлечено 58 волонтеров.

3. Мероприятие «День призывника» с 2016 года Управление проводит 2 раза в год (весной и осенью). Цель – популяризация военной службы в армии. С напутствиями и поздравлениями выступили руководители структурных подразделений Администрации города Норильска и ПАО ЗФ ГМК «Норильский никель».

Охват составил 264 человека.

Также, в рамках поддержки молодежных инициатив, Управление по молодежной политике в 2016 году провело «*Городской конкурс молодежных проектов*». В рамках конкурса оказана поддержка авторам молодежных проектов – победителей (6 победителей по 50,0 тыс. руб.). В 2016 году было подано 54 заявки. Победителями конкурса молодежных проектов стали:

1. Новиков Олег Викторович (проект «Мы за чистый город!») – организация конкурса среди молодежи города на лучший мотивирующий знак «против мусора», что позволит обратить внимание граждан на проблемы чистоты подъездов и создаст предпосылки к развитию гражданской ответственности у населения. Проект был реализован осенью 2016 года. Лучшие знаки размещены на специальных рекламных стендах в лифтах многоквартирных домов.

2. Касаева Лариса Сергеевна (проект «Зеленый островок») – создание эстетически привлекательного облика территории, прилегающей к МБУ «КЦСОН», расположенного по адресу Норильск, р-н Талнах, ул. Маслова, д.4, посредством ландшафтного дизайна. Участниками проекта стали воспитанники социального приюта для детей и подростков, а также волонтеров Всероссийской общественной организации «Молодая гвардия Единой России». Проект полностью реализован.

3. Тарабан Марина Петровна (проект «Путешествуй с нами по НПр») – создание навигационной карты с фотографиями и кратким описанием интересных, исторических и социально-значимых мест города. Проект реализован, распечатано более 200 экземпляров навигационной карты достопримечательностей города Норильска, которые распространены в организации города.

4. Тимофеев Дмитрий Евгеньевич (проект «Искусство без границ») – проведение серии мастер-классов по лепке и рисованию для детей, оставшихся без попечения родителей, по итогам которого организована выставка лучших творческих работ, кроме того запланированы мероприятия по профориентационной работе. Проект полностью реализован.

5. Варакута Виктория Сергеевна (проект «Веселый бак») – облагораживание мусорных баков в районе Кайеркан, что позволит формировать позитивный образ развития стрит-арта, профилактику вандализма, развитие художественного потенциала у молодежи. По итогу реализации проекта покрашено 6 мусорных баков.

6. Тирон Анастасия Валерьевна (проект «Не забудется никогда...») – создание электронного архива памяти о ветеранах Великой Отечественной войны города Норильска. Планируемый срок реализации данного проекта – май 2017 года. На данный момент проходит стадия сбора и обработки информации

На протяжении 2016 года молодежь города активно участвовала в *краевых молодежных проектах*:

1. Международный молодежный форум «Территория инициативной молодежи «Бирюса».

В рамках образовательной программы Форума, проходившего в Красноярском крае, в районе города Дивногорск, участники посещали семинары, деловые

встречи, мастер-классы, выполняли творческие задания и участвовали в спортивных соревнованиях. В этой же смене 2 специалиста Молодежного центра города Норильска презентовали выездную площадку открытого пространства «Фонтанка», которая действует в филиале МБУ «Молодёжный центр» района Кайеркан. На этой площадке участники получают доступ к самым современным способам обучения и проведения досуга, бесплатно проводятся различные семинары, мастер-классы и арт-мастерские.

С 21 по 28 июля работала смена «Общество», которая объединила 24 сообщества – из Норильска вылетела делегация молодых инициативных, спортивных и креативных молодых людей из 7 человек. Для получения максимума знаний от образовательных площадок и обмена опытом между территориями норильчане были разделены по разным дружинам в соответствии с профильным направлением работы в Норильске: «Ассоциация студенческого спорта», «Молодые историки и политологи», «Волонтеры Победы», «Добровольчество», «Арт-парад», «Беги за мной! Сибирь».

Результатом участия делегации города Норильска в ТИМ «Бирюса-2016» является:

– дважды 2 место за «Самоорганизацию», 3 место за «Университет» заняла дружина «Волонтеры Победы», в составе которой наши представители – Анжелика Супрыгина и Екатерина Ооль;

– дружина «Беги за мной! Сибирь», одним из ярких представителей был Ефим Харитонов, активно участвовал во всех спортивных мероприятиях, командной сдаче норм «ГТО» и даже поборолся за звание «Мистер Бирюса». Также дружина заняла в один из дней 2 место за «Служба СМИ», 3 место за «Самоорганизацию»;

– дружина «Добровольчество» была одной из самых масштабных, 130 человек, среди них представитель делегации Перхутко Екатерина. В день дружины участники получили 2 место за «Самоорганизацию»;

– 1 место в день дружины за «Самоорганизацию» и 3 место в гонке «Готов к труду и обороне» заняла дружина «Ассоциация студенческого спорта», в составе данной дружины наш делегат – Иван Приз.

Каждый участник ТИМ «Бирюса-2016» по итогу смены получил сертификат участника.

Охват составил 28 человек.

2. Краевой молодежный проект «Новый фарватер».

Проект проходил в городе Енисейске и был направлен на совершенствование форм организации работы с молодежью, выявление и поддержку эффективных и востребованных направлений молодежной политики, а также подведение итогов реализации молодежной политики за прошедший год. По итогам очной защиты штабов флагманских программ и участия в практических мероприятиях делегация заняла 2 место.

Общий охват составил 19 человек.

3. Военно-спортивная игра «Сибирский щит».

Военно-патриотической игра «Сибирский щит», проходила в городе Енисейск.

Цель – формирование у молодежи положительного отношения к службе в Вооруженных Силах Российской Федерации, а также к физической культуре, здоровому образу жизни и навыков военно-прикладных и технических видов спорта, ориентирования в условиях чрезвычайных ситуаций.

Норильск впервые принимал участие в Игре и представил команду студентов Политехнического колледжа НГИИ, которая неоднократно показывала высокие результаты в военно-патриотических соревнованиях городского проекта «Аты-баты, шли солдаты!», а также принимала активное участие в мероприятиях молодежной направленности.

По итогам участия команда заняла 1 место.

Охват составил 10 человек.

4. Участие в курсах повышения квалификации и конференции.

В городе Красноярске проводились курсы повышения квалификации по следующим направлениям: «Разработка и менеджмент образовательных мероприятий» и «Технология сопровождения проектного творчества молодежи». Также состоялась научно-практическая конференция «Теория и практика работы с молодежью», где были презентованы лучшие практики работы с молодежью. От делегации города Норильска была презентована практика «Урбан-форум».

Охват составил 3 человека.

Особо хочется отметить *проект «Урбан-форум»*, который был признан лучшим в номинации «Урбанистика» во Всероссийском конкурсе лучших муниципальных практик.

«Урбан-форум» – это совокупность дискуссионных площадок, на которых происходит обсуждение городских проблем в сфере благоустройства города и выработка путей их решения, а также площадок, на которых представлен опыт уже реализованных проектов в сфере благоустройства территории города. Его участниками стали представители муниципального штаба флагманской программы «Моя территория», управляющих компаний, органов местного самоуправления, некоммерческих организаций, средств массовой информации и приглашенный эксперт из г. Красноярска.

На форуме были организованы следующие площадки: дискуссионная площадка «Город и горожане – пространство для сотрудничества, творчества, технологий и диалога», викторина «Заповедная страна», ярмарка ремесленников, просмотр фильма о культуре стрит-арта, лекция от приглашенного эксперта Кристины Заплатиной (г. Красноярск) «Рецепты хорошего города», проектная игра, мастер-класс по граффити, мастер-класс по каллиграфии, выставка работ участников проекта «Школа стрит-арта» и интеллектуальная игра «Лица улиц».

По итогам мероприятия в целях привлечения молодежи к обустройству придомовых территорий, развития молодежного урбанистического направления и популяризации деятельности флагманской программы «Моя территория» в городе Норильске, эксперты и организаторы мероприятия приняли резолюцию.

В нее вошли следующие пункты: рекомендовать муниципальному штабу «Моя территория» совместно с управляющими компаниями города Норильска разработать методическое пособие по благоустройству территории для инициативных жителей, рассмотреть возможность взаимодействия муниципального штаба «Моя территория» с ПАО «ГМК «Норильский никель» с целью использования террито-

рии Никелевого завода как культурного пространства, организовать дополнительное совещание по вопросу развития туризма на территории города.

Охват составил 148 человек.

Также 3 сотрудника отдела молодежной политики Управления завершили обучение по специальности «Организация работы с молодежью» и получили соответствующие дипломы, а 2 сотрудника этого же отдела получили сертификаты о добровольной сертификации специалистов с присвоением статуса «Сертифицированный специалист-эксперт по работе с одаренными и талантливыми детьми и молодежью».

Работа Краевых трудовых отрядов старшеклассников (далее – КТОС) осуществляется ежегодно с 2012 года в рамках деятельности муниципального штаба флагманской программы «Моя территория».

В 2016 году на территории города была организована деятельность Краевых трудовых отрядов старшеклассников. Целью деятельности является создание рабочих мест для несовершеннолетних граждан в возрасте от 14 до 17 лет и благоустройство территории города.

Важным моментом является обязательное привлечение подростков, относящихся к категориям СОП (социально-опасное положение) и ТЖС (тяжелая жизненная ситуация) к трудовой деятельности в рамках работы КТОС.

В 2016 году участники в количестве 43 человек работали с 16 по 30 июня 2016 года, из них количество детей из многодетных, малообеспеченных, неполных семей, семей безработных граждан составило 11 человек.

По состоянию на 01.01.2017 на территории зарегистрировано 187 некоммерческих организаций, из них 56 социально ориентированных некоммерческих организаций (далее – СОНКО), которые помогают решать ряд важных общественных задач на территории города.

Ежегодно на оказание финансовой поддержки СОНКО из средств местного бюджета выделяется 400,0 тыс. руб. для проведения городского конкурса социальных проектов. Из 15 поданных заявок было поддержано 4 проекта:

– проект «Светлячок» Фонда содействия людям в трудной жизненной ситуации «Горлица» – направлен на создание игровой комнаты для детей из семей, оказавшихся в трудной жизненной ситуации;

– проект «Семейная мастерская» норильского филиала благотворительного фонда «Кризисный центр «Социально-психологической помощи «69 параллель» в г.Норильске – направлен на создание адаптационного социального пространства для семей и их детей, находящихся в трудной жизненной ситуации и социально опасном положении для развития навыков элементарного самообслуживания;

– проект «Школа юного рыцаря» автономной некоммерческой организации «Спортивный Клуб Славянских Единоборств «Коловрат» – направлен на внедрение нового формата спортивного мероприятия по историческому мечевому бою;

– проект «Большая история Большого Норильска» Красноярской региональной общественной организации «Клуб исследователей Таймыра» – направлен на проведение археологической работы в районе ст. Норильский (слияние рек Норильска и Рыбная в 12 км от Норильска) силами специалистов-археологов с привлечением подростков и молодежи, оказавшейся в трудной жизненной ситуации.

Помимо этого, 28 СОНКО стали победителями различных конкурсов, как на местном, так и на краевом и федеральном уровнях, принеся на территорию города 10 571,2 тыс. руб. для реализации социально значимых проектов.

В 2016 году была продолжена работа, по реализации на территории города Стратегии государственной национальной политики Российской Федерации на период до 2025 года, для реализации которой планируется открыть Национально-культурный центр, по адресу: ул. Лауреатов, д.85. В данном помещении смогут проводить различные мероприятия все национально-культурные организации, находящиеся на территории города. Ремонтные работы ведутся за счет средств диаспор.

Планируется, что в здании будет большая сцена, в зале предусмотрят 350-400 посадочных мест, костюмерная, примерная, помещения для встреч и проведения конференций, а также учебный класс для изучения родного языка той или иной национальности, планируется проведение занятий по английскому и русскому языку, а также по истории родного края. На базе центра будет работать специалист Управления, отвечающий за взаимодействие и сотрудничество с местными национальными диаспорами.

9.6. Социальная защита населения

На территории деятельность отрасли «Социальная защита населения» осуществляют:

- В области социальной поддержки и социального обслуживания:
 - Управление социальной политики Администрации города Норильска (далее – Управление).
- В области социального обслуживания населения:
 - муниципальное бюджетное учреждение «Комплексный центр социального обслуживания населения» (далее – МБУ «КЦСОН»);
 - муниципальное бюджетное учреждение «Реабилитационный центр для детей и подростков с ограниченными возможностями «Виктория» (далее – МБУ «РЦ «Виктория»);
 - муниципальное бюджетное учреждение «Центр семьи «Норильский» (далее – МБУ «ЦС «Норильский»).

Общая численность граждан, состоящих на учете в Управлении, имеющих право на получение мер социальной поддержки, в сравнении с аналогичным периодом прошлого года (54 295 чел.) выросла на 5,5% и по состоянию на 01.01.2017 составила 57 276 чел., поскольку предоставление мер социальной поддержки гражданам носит заявительный принцип, предусматривающий обращение гражданина или его законного представителя в письменной или электронной форме.

В 2016 году завершено внедрение новых технологий в сферу оказания социальных услуг на территории Красноярского края, в частности электронного сервиса «Реестр получателей социальных услуг», что повысило охват граждан и семей, проживающих на территории и имеющих право на получение мер социальной поддержки. В результате данной работы наблюдается рост численности ветеранов тру-

да и ветеранов боевых действий, состоящих на учете в Управлении на 1%, а число инвалидов и семей с детьми инвалидами возросло на 4% и 8% соответственно.

Политика государства последних лет и дополнительные меры социальной поддержки, ориентированные на поддержание семьи и улучшение демографической обстановки, позволили достигнуть увеличение количества многодетных семей, состоящих на учете в Управлении на 10%.

Таблица 46

Категории граждан, состоящих на учете в Управлении социальной политики

Наименование показателя	2015	2016	Отклонение	
	чел.		+/-	%
Пенсионеры	32 263	30 648	-1 615	95,0
Инвалиды	4 073	4 263	190	104,7
Семьи с детьми	11 577	10 075	-1 502	87,0
Семьи с детьми-инвалидами, - в них детей-инвалидов	571	616	45	107,9
Многодетные семьи	1 710	1 897	187	110,9
Инвалиды боевых действий	3	4	1	133,3
Участники ВОВ	7	5	-2	71,4
Жители блокадного Ленинграда	2	2	0	100,0
Ветераны труда	5 775	5 841	66	101,1
Труженики тыла	62	55	-7	88,7
Ветераны боевых действий	1 434	1 449	15	101,0
Члены семей погибших (умерших) инвалидов и участников ВОВ	31	24	-7	77,4
Члены семей погибших (умерших) ветеранов боевых действий	50	49	-1	98,0
Ветераны труда Красноярского края	14 867	14 700	-167	98,9
Родители (вдовы) погибших (умерших) военнослужащих	4	4	0	100,0
Реабилитированные лица	202	185	-17	91,6
Лица, пострадавшие от политических репрессий	1	1	0	100,0
Бывшие несовершеннолетние узники фашистских концлагерей	8	9	1	112,5
Граждане, подвергшиеся воздействию радиации вследствие катастрофы на Чернобыльской АЭС, аварии на ПО «Маяк», испытаний на Семипалатинском полигоне	48	46	-2	95,8
Члены семей граждан, подвергшиеся воздействию радиации вследствие катастрофы на Чернобыльской АЭС, аварии на ПО «Маяк», испытаний на Семипалатинском полигоне	78	32	-46	41,0

Наименование показателя	2015	2016	Отклонение	
	чел.		+/-	%
Почётные доноры России	1 007	1 015	8	100,8
Педагогические работники образовательных учреждений, работающие и проживающие в сельской местности, рабочих поселках (поселках городского типа) Красноярского края	26	32	6	123,1

Предоставление мер социальной поддержки за счет средств краевых субвенций

Функции по исполнению органами местного самоуправления края публичных обязательств перед физическими лицами в денежной форме (зачисление средств на лицевые счета граждан), установленных законодательством Российской Федерации и Красноярского края, осуществляются краевым государственным казённым учреждением «Центр социальных выплат Красноярского края».

За органами местного самоуправления сохраняются только следующие функции:

- прием документов, формирование личных дел и ведение электронной базы данных получателей;
- назначение (отказ в назначении) мер социальной поддержки;
- подготовка и направление в КГКУ «Центр социальных выплат» расчётных ведомостей с указанием сумм назначенных субсидий и мер социальной поддержки.

В отчетном периоде Управлением в рамках муниципальной программы «Социальная поддержка жителей МО г.Норильск» произведена оплата услуг по перевозке 60 детей, находящихся в трудной жизненной ситуации, с 6 сопровождающими в летний оздоровительный лагерь «Солнечный-1» в размере 3 244,4 тыс. руб. за счет средств краевого бюджета.

Таблица 47

Реализация краевых субвенций

Наименование мероприятия	2015		2016		Отклонение, +/-	
	чел.	тыс. руб.	чел.	тыс. руб.	чел.	тыс. руб.
Обеспечение бесплатного проезда детей до места нахождения детских оздоровительных лагерей и обратно с сопровождающими	75	2 832,9	66	3 244,4	-9	411,5

Ассигнования местного бюджета в виде социального обеспечения населения

В отчетном периоде в рамках муниципальной программы «Социальная поддержка жителей МО г.Норильск» оказывалась социальная поддержка населения за

счет средств местного бюджета в рамках полномочий органов местного самоуправления.

Таблица 48

Социальные выплаты за счет средств местного бюджета

Наименование показателя	2015		2016		Отклонение, +/-	
	чел.	тыс. руб.	чел.	тыс. руб.	чел.	тыс. руб.
Расходы на выплату материальной помощи работникам Управления, находящимся в отпуске по уходу за ребенком, выплата северной надбавки молодым специалистам	15	340,0	14	472,5	-1	132,5
Реализация ФЗ от 02.03.2007 № 25-ФЗ «О муниципальной службе в Российской Федерации», доплата к пенсии Почетным гражданам города Норильска	146	12 446,4	167	13 014,3	21	567,9
Субсидии специализированной службе по вопросам похоронного дела	707	5 484,9	761	6 833,6	54	1 348,7
Оказание материальной помощи отдельным категориям граждан, находящимся на социальном и социально - медицинском обслуживании на дому, а также ветеранам ВОВ, бывшим несовершеннолетним узникам фашистских концлагерей, находящимся на стационарном обслуживании (МБУ «КЦСОН»)*	317	1 887,2	-	-	-317	-1 887,2
ИТОГО:	1 185	20 158,5	942	20 320,4	-243	161,9

*С 01.07.2015 материальная помощь отдельным категориям граждан, находящимся на социальном и социально-медицинском обслуживании на дому не оказывается, так как исключена из дополнительных мер социальной поддержки и социальной помощи для отдельных категорий граждан (решение Норильского городского Совета депутатов от 20.05.2015 № 24/4-529)

Ассигнования местного бюджета в виде дополнительных мер социальной поддержки населения

За 2016 год в рамках муниципальной программы «Социальная поддержка жителей МО г.Норильск» дополнительные меры социальной поддержки получили следующие категории граждан:

Реализация мероприятий в разрезе основных видов социальной помощи

№ п/п	Вид помощи	Ед. изм	Количество получателей		Объем оказанной помощи в денежном выражении, тыс.руб.		Отклонение 2016/2015	
			2015	2016	2015	2016	в нат. показ., +/-	в ден. выраж., %
1	Ежемесячная материальная помощь, в т.ч.	чел.	191	183	2 338,0	2 208,1	-8	94,4%
	<i>ветеранам ВОВ, бывшим узникам ФКЛ</i>	<i>чел.</i>	<i>96</i>	<i>86</i>	<i>1201,9</i>	<i>1 063,2</i>	<i>-10</i>	<i>88,5%</i>
	<i>неработающим пенсионерам из числа реабилитированных граждан</i>	<i>чел.</i>	<i>95</i>	<i>97</i>	<i>1 136,1</i>	<i>1 144,9</i>	<i>2</i>	<i>100,8 %</i>
2	Продуктовые наборы	набор	2 339	2 078	5 047,6	4 496,7	-261	89,1%
	<i>ветеранам ВОВ, бывшим узникам ФКЛ</i>	<i>набор</i>	<i>1 205</i>	<i>1 049</i>	<i>2 554,5</i>	<i>2 309,0</i>	<i>-156</i>	<i>90,4%</i>
	<i>неработающим пенсионерам из числа реабилитированных граждан</i>	<i>набор</i>	<i>1 134</i>	<i>1 029</i>	<i>2 493,1</i>	<i>2 187,7</i>	<i>-105</i>	<i>87,8%</i>
3	Адресная единовременная помощь (<i>гражданам, находящимся в ТСЖ</i>)	чел.	892	965	5 908,0	6 416,0	73	108,6 %
4	Единовременная материальная помощь по различным основаниям, в т.ч.:	чел.	6 493	6 659	18 015,7	17 007,5	166	94,4%
	<i>ветеранам ВОВ</i>	<i>чел.</i>	<i>151</i>	<i>137</i>	<i>696,0</i>	<i>631,0</i>	<i>-14</i>	<i>90,7%</i>
	<i>инвалидам</i>	<i>чел.</i>	<i>4 374</i>	<i>4 741</i>	<i>4576,0</i>	<i>5 340,0</i>	<i>367</i>	<i>116,7 %</i>
	<i>семьям с детьми</i>	<i>чел.</i>	<i>1 483</i>	<i>1 386</i>	<i>7420,5</i>	<i>6 020,7</i>	<i>-97</i>	<i>81,1%</i>
	<i>участникам боевых действий</i>	<i>чел.</i>	<i>59</i>	<i>49</i>	<i>118,0</i>	<i>98,0</i>	<i>-10</i>	<i>83,1%</i>
	<i>реабилитированным гражданам</i>	<i>чел.</i>	<i>16</i>	<i>14</i>	<i>16,0</i>	<i>14,0</i>	<i>-2</i>	<i>87,5%</i>
	<i>другие</i>	<i>чел.</i>	<i>410</i>	<i>332</i>	<i>5189,2</i>	<i>4 903,8</i>	<i>-78</i>	<i>94,5%</i>
5	Организация отдыха, оздоровления и лечения, из них:	чел.	183	223	4 141,7	4 900,7	40	118,3 %
	<i>инвалиды</i>	<i>чел.</i>	<i>72</i>	<i>78</i>	<i>2 398,7</i>	<i>2 592,3</i>	<i>6</i>	<i>108,1 %</i>
	<i>семьи с детьми</i>	<i>чел.</i>	<i>111</i>	<i>145</i>	<i>1 743,0</i>	<i>2 308,4</i>	<i>34</i>	<i>132,4 %</i>
6	Подписка на периодическую печать (<i>газета «Ветеран» и «Красноярский рабочий»</i>)	чел.	83	74	67,9	116,7	-9	171,9 %
7	Предоставление льготного проезда в общественном транспорте отдельным категориям граждан (<i>неработающие пенсионеры, учащиеся, студенты и т.д.</i>)	чел.	1 833	2 044	14 631,9	16 384,0	211	112,0 %

№ п/п	Вид помощи	Ед. изм	Количество получателей		Объем оказанной помощи в денежном выражении, тыс.руб.		Отклонение 2016/2015	
			2015	2016	2015	2016	в нат. показ., +/-	в ден. выраж., %
8	Оплата проезда в городском общественном транспорте гражданам, оказание мер социальной поддержки которых относится к ведению Российской Федерации <i>(дети-инвалиды; инвалиды, из числа неработающих пенсионеров)</i> *	чел.	3 443	60	3 863,0	57,8	-3 383	1,5%
9	Оплата проезда в городском общественном транспорте гражданам, оказание мер социальной поддержки которых относится к ведению Российской Федерации <i>(инвалиды ВОВ; участники ВОВ; лица, награжденные Знаком «Житель блокадного Ленинграда»; лица, работавшие на объектах ПВО; несовершеннолетние узники ФКЛ, вдовы умерших (погибших) ветеранов ВОВ из числа неработающих пенсионеров)</i> *	чел.	29	-	38,3	0,0	-	-
10	Возмещение расходов по льготному зубопротезированию граждан <i>(удостоенных звания «Почетный гражданин города Норильска»; награжденным нагрудным знаком «Почетный донор России» или «Почетный донор СССР»; неработающим пенсионерам)</i>	чел.	125	120	670,4	677,4	-5	101,0 %
11	Возмещение расходов по оплате проезда к месту оказания специализированной мед. помощи и обратно в период беременности и родов	чел.	16	17	293,4	364,8	1	124,3 %
12	Возмещение расходов по оплате проезда к месту консультации и (или) лечения и обратно муниципальным работникам, членам их семей	чел.	17	18	368,9	391,2	1	106,0 %

№ п/п	Вид помощи	Ед. изм	Количество получателей		Объем оказанной помощи в денежном выражении, тыс.руб.		Отклонение 2016/2015	
			2015	2016	2015	2016	в нат. показ., +/-	в ден. вырж., %
13	Компенсация расходов один раз в год по фактической стоимости проезда жителям п.Снежногорск	чел.	145	164	543,8	631,1	19	116,1 %
14	Обеспечение детскими новогодними подарками	чел.	16 650	-	16 650,0	0,0	0	0,0%
	Расходы на авансирование на 2016 год		-	16 650	16 650,0	-	-	-
15	Частичная оплата стоимости путевок на санаторно-курортный отдых (лечение) работников муниципальных учреждений и государственных учреждений здравоохранения и членов их семей	путевка	697	-	40 370,2	0,0	0	0,0%
	Расходы на авансирование на 2016 год		-	880	49 826,6	-	-	-
	Расходы на авансирование на 2017 год		-	619	-	40 350,0	-	-
16	Организация праздничных мероприятий		-	-	1 278,6	682,2	-	53,4%
17	Другие мероприятия (приобретение венков и цветов, изготовление памятников (табличек) и оградок на могилах умерших, возмещение затрат в размере 50% от абонентской платы за пользование телефоном, оплата услуг кредитных организаций, почтовых сборов и т.д.)		-	-	7 191,1	6 597,2	-	91,7%
	ИТОГО:		33 136	30 754	187 895,1	101 281,3	-2 382	53,9%

*С 01.01.2016 материальная помощь на оплату проезда в городском общественном транспорте отдельным категориям граждан не оказывается так как исключена из дополнительных мер социальной поддержки и социальной помощи для отдельных категорий граждан (решение Норильского городского Совета депутатов от 15.12.2015 № 28/4-632)

Всего за период 2016 года было израсходовано 101 281,3 тыс. руб. бюджетных средств на основные виды социальной помощи, включая произведенное авансирование для приобретения 619 путевок на санаторно-курортный отдых (лечение) работников на 2017 год в размере 40 350,0 тыс.руб. В 2015 году также производилось авансирование на приобретение путевок на санаторно-курортный отдых (лечение) работников (49 826,6 тыс.руб.), а также на приобретение новогодних подар-

ков для детей (16 650,0 тыс.руб.), в результате чего объем произведенных расходов в 2016 году ниже аналогичного периода прошлого года на 46,1%.

На санаторно-курортное лечение работников муниципальных учреждений города и краевых государственных учреждений здравоохранения, расположенных на территории города за отчетный период было приобретено 880 оздоровительных путевок, выдано 726 путевок, в том числе:

- Санаторий «Заполярье» г. Сочи – 99 шт.
- Санаторий «Горный воздух» г. Сочи – 353 шт.
- Санаторий «Металлург» г. Ессентуки – 80 шт.
- Санаторий «Курорт Белокуриха» г. Белокуриха – 24 шт.
- Санаторий «Центросоюз» г. Белокуриха – 170 шт.

154 путевки будут выданы в I квартале 2017 года.

Также зачислены пенсионные взносы на индивидуальные пенсионные счета 357 участников составляющей «Паритетная» в размере 3 369,8 тыс. руб., финансируемой за счет неиспользованных денежных средств и начисленного на них инвестиционного дохода, находящихся в НФ НПФ «Наследие». Участие в мероприятии носит заявительный характер, перечисление на индивидуальные пенсионные счета участников производится в течение года.

Помимо вышеуказанных мер, в Норильске предоставляются автотранспортные услуги («Социальное такси») по перевозке отдельных категорий граждан легковым автотранспортом по объектам социальной значимости, расположенным на территории города. К объектам социальной значимости относятся: органы государственной власти и органы местного самоуправления; федеральные, краевые, муниципальные учреждения; муниципальные учреждения социального обслуживания населения; государственные учреждения здравоохранения; помещения, занимаемые отделениями общественных объединений инвалидов.

Услуги «Социального такси» оказываются маломобильным категориям граждан, являющимся получателями социальных услуг в МБУ «КЦСОН» и «МБУ «РЦ «Виктория», с сопровождающими их лицами. Правом на пользование услугой «Социальное такси» обладают инвалиды, дети-инвалиды и граждане пожилого возраста.

Кроме того, за счет средств местного бюджета за отчетный период Управлением в рамках муниципальной программы «Развитие образования» реализованы следующие мероприятия:

Таблица 50

Реализация основных мероприятий социальной направленности

тыс. руб.

№ п/п	Виды социальной помощи и услуг	2015	2016	Отклонение, +/-
1.	Оказание материальной помощи по оплате проезда детей в возрасте до 18 лет при отсутствии права оплаты проезда по другим основаниям, по фактическим расходам, но не более 15000 руб. на детей в возрасте до 12 лет; не более 30000 руб. на детей в возрасте старше 12 лет	5 879,4	6 329,5	450,1
2.	Обеспечение сопровождения групп детей, выезжающих на отдых по путевкам Министерства	442,9	377,2	-65,7

№ п/п	Виды социальной помощи и услуг	2015	2016	Отклонение, +/-
	социальной политики Красноярского края			
3.	Приобретение формы для группы детей, выезжающих на юг Красноярского края по путевкам Министерства социальной политики Красноярского края	98,7	138,6	39,9
	Всего расходов:	6 421,0	6 845,3	-2 498,9

1. Оплачен проезд 355 детям (272 семьи) в возрасте до 18 лет по личным обращениям родителей (законных представителей), имеющих право на данный вид помощи, на общую сумму 6 329,5 тыс. руб.

Материальная помощь оказывается 1 раз в 2 года на проезд детей к месту проведения отдыха и обратно:

- для детей из малообеспеченных семей – при среднедушевом доходе семьи ниже одной величины прожиточного минимума;

- для детей работников организаций, финансовое обеспечение деятельности которых осуществляется за счет средств федерального, краевого и местного бюджетов, – при среднедушевом доходе семьи ниже полутора величин прожиточного минимума.

Материальная помощь оказывается ежегодно детям из числа кадетов, зарегистрированных по месту жительства на территории города, по оплате проезда от места учебы или места жительства к месту отдыха и обратно к месту учебы или к месту жительства:

- из числа малообеспеченных семей – при среднедушевом доходе семьи ниже одной величины прожиточного минимума;

- из числа семей работников организаций, финансовое обеспечение деятельности которых осуществляется за счет средств федерального, краевого и местного бюджетов, – при среднедушевом доходе семьи ниже полутора величин прожиточного минимума;

- без учета дохода – из числа детей, оставшихся без попечения родителей; детей, находящихся под опекой (попечительства), детей-сирот.

Материальная помощь оказывается ежегодно на проезд детей к месту проведения отдыха и обратно:

- без учета дохода – для детей, оставшихся без попечения родителей; детей, находящихся под опекой (попечительства), детей-сирот, зарегистрированных по месту жительства или по месту пребывания и проживающих на территории города.

2. Произведена выплата командировочных расходов (суточные, проживание) 1 штатному и 7 внештатным сотрудниками Управления, сопровождающим группу детей к месту отдыха и обратно; оплата медицинских осмотров, транспортных расходов, услуг скорой медицинской помощи; приобретение универсальных аптек, питьевой воды на сумму 377,2 тыс.руб.

3. Приобретены 70 комплектов (футболка и бейсболка) с последующим нанесением символики города Норильска на сумму 138,6 тыс. рублей.

Безвозмездные средства

Реализация средств Фонда социального страхования осуществляется в рамках федерального закона №81-ФЗ «О государственных пособиях гражданам, имеющим детей».

Таблица 51

Средства фонда социального страхования

Наименование	2015		2016	
	чел.	тыс. руб.	чел.	тыс. руб.
Единовременное пособие при рождении ребёнка неработающим матерям	263	6 779,0	176	4 751,8
Ежемесячное пособие по уходу за ребёнком до достижения им возраста 1,5 лет неработающим матерям	2 149	131 084,4	1 838	96 341,9
Единовременное пособие беременной жене военнослужащего, проходящего военную службу по призыву	2	82,7	2	88,4
Ежемесячное пособие на ребёнка военнослужащего, проходящего военную службу по призыву	10	1 265,1	10	1 169,9
Пособие по беременности и родам	1*	1,0	-	-
Единовременное пособие женщинам, вставшим на учёт в медицинских организациях в ранние сроки беременности	1*	1,0	-	-
Итого:	2 426	139 213,2	2 026	102 352,0

* выплаты произведены женщинам, уволенным в связи с ликвидацией предприятия

Муниципальное бюджетное учреждение «Комплексный центр социального обслуживания населения»

Учреждение осуществляет деятельность по следующим функциональным направлениям:

- решение общих вопросов социальной поддержки граждан;
- профилактика безнадзорности и правонарушений несовершеннолетних;
- социальная поддержка граждан пожилого возраста и инвалидов.

Деятельность отделений стационарного обслуживания (социальный приют для детей и подростков, отделение временного проживания граждан пожилого возраста и инвалидов, социальная гостиница) рассчитана на обслуживание 92 человек, проживающих в МБУ «КЦСОН». Фактически за период 2016 года с учетом поступивших и выбывших обслужено 253 чел., что на 13,9% меньше, чем за аналогичный период 2015 года (294 чел.).

Таблица 52

Основные показатели деятельности МБУ «КЦСОН»

№	Наименование отделения	Обслужено, чел.		
		2015	2016	Отн.,%
1	Отделение временного проживания граждан пожилого возраста и инвалидов – с 01.06.2016 (до 01.06.2016 – отделения временного проживания граждан пожилого возраста и инвалидов №№1 и 2)	115	99	86,1
2	Социальная гостиница	33	34	103,0
3	Социальный приют для детей и подростков	146	120	82,2

№	Наименование отделения	Обслужено, чел.		
		2015	2016	Отн.,%
4	Отделения социального обслуживания на дому (2 ед.)	324	363	112,0
5	Специализированное отделение социально-медицинского обслуживания на дому	103	96	93,2
6	Отделение срочного социального обслуживания – с 01.06.2016 (до 01.06.2016 – консультативное отделение и срочного социального обслуживания)	1371	1573	114,7
7	Отделение психолого-педагогической помощи семье, детям, женщинам, оказавшимся в трудной жизненной ситуации (до 01.06.2016)	1 452	632	43,5
8	Социально-реабилитационное отделение (с 01.06.2016)	-	394	-
9	Социальное убежище	2	0	-
10	Социальный приют для детей и подростков (услуги родителям, законным представителям несовершеннолетних)	-	2	-
11	Парикмахерская (предоставление услуг гражданам, не находящимся на обслуживании в отделениях Центра)	135	130	96,3
12	Ведущий юристконсульт (предоставление услуг гражданам, не находящимся на обслуживании в отделениях Центра)	14	6	42,9
	ведущий юристконсульт	11*	4*	36,4
	столовая	331*	286*	86,4
	Итого:	3 695	3 449	93,3

*Количество граждан отделений не включены в итоговую численность, т.к. данные граждане пользовались еще услугами других отделений (отделение временного проживания и др.) и уже учитываются в общей численности, обслуженных за отчетный период

Всего за период 2016 года сотрудниками МБУ «КЦСОН» обслужено 3 449 чел., что на 246 человек меньше (-6,7%), чем за аналогичный период прошлого года (3 695 чел.), в основном за счет снижения численности клиентов отделения психолого-педагогической помощи, отделения временного проживания граждан пожилого возраста и инвалидов, социального приюта для детей и подростков.

Муниципальное бюджетное учреждение «Реабилитационный центр для детей и подростков с ограниченными возможностями «Виктория»

МБУ «РЦ «Виктория» создан в целях развития системы социальной и психолого-педагогической реабилитации детей и подростков с ограниченными возможностями, социальной поддержки семей с детьми-инвалидами, во исполнение Федерального Закона «О социальной защите инвалидов в Российской Федерации».

На 01.01.2017 на территории проживало 627 детей-инвалидов, что на 7,9% выше, чем по состоянию на 01.01.2016 (581 ребенок-инвалид).

Фактически за период 2016 года обслужено 632 чел., в том числе:

- в отделении дневного пребывания – 257 чел.;
- в других отделениях – 375 чел.

Основные показатели деятельности

единиц

Вид услуг	Факт 2015	Факт 2016	Отклонение	
			+/-	%
Социально-педагогические услуги	46 172	50 547	4 375	109,5
Социально-психологические услуги	12 955	14 737	1 782	113,8
Социально-медицинские услуги	25 111	34 056	8 945	135,6
Социально-бытовые услуги	77 770	71 938	-5 832	92,5
Социально-правовые услуги	1 164	2 056	892	176,6
Социально-трудовые	8 141	9 004	863	110,6
Услуги в целях повышения коммуникативного потенциала получателей социальных услуг	26 607	28 377	1 770	106,7
Срочные услуги	1 624	161	-1 463	9,9
Итого	199 544	210 876	11 332	105,7

Таблица 54

**Дополнительные источники финансирования деятельности
МБУ «РЦ «Виктория»**

тыс. руб.

Источники финансирования	Факт на 01.01.2016	Факт на 01.01.2017	Отклонение, %
Платные услуги («Дежурная группа»)	150,4	234,7	156,1
Безвозмездные перечисления	998,3	120,0	12,0
Итого:	1 148,7	354,7	30,9

МБУ «РЦ «Виктория» осуществляет предоставление платных услуг «Дежурная группа» для детей-инвалидов, посещающих учреждение. Объем полученных доходов от оказания платных услуг за отчетный период составил 234,7 тыс. руб.

Кроме того, за отчетный период МБУ «РЦ «Виктория» от ЗФ ПАО «ГМК «Норильский никель» были перечислены безвозмездные перечисления в размере 120,0 тыс. руб. на организацию культурно-массовых и спортивных мероприятий для малообеспеченных детей, выезжающим на отдых в оздоровительные лагеря.

Муниципальное бюджетное учреждение «Центр семьи «Норильский»

Основная деятельность МБУ «ЦС «Норильский» направлена на оказание поддержки и помощи семьям, детям и отдельным гражданам, попавшим в трудную ситуацию.

За период 2016 года услугами учреждения социального обслуживания воспользовались 2 880 человек, что на 11,0% меньше, чем по состоянию на 01.01.2016 (3 237 граждан).

9.7. Строительство, реконструкция, капитальные и текущие ремонты объектов муниципальной собственности и социальной инфраструктуры

В 2016 году на реализацию программ строительства, реконструкции, капитальных и текущих ремонтов объектов муниципальной собственности, социальных мероприятий направлено бюджетных средств в объеме 725 613,8 тыс. руб. (с учетом средств резервного фонда).

1. Строительство и реконструкция объектов

В 2016 году направлено 171 945,7 тыс. руб., в том числе:

1.1. Закончена реконструкция Молодежного центра, расположенного по адресу ул. Советская, д.9.

Всего в 2016 году на реконструкцию объекта направлено 147 491,5 тыс. руб.

1.2. В августе 2016 года завершены строительно-монтажные работы по строительству локальных очистных сооружений МБУ «Лыжная база «Оль-Гуль».

Выполнен комплекс работ по монтажу локальных очистных сооружений, дизельной электростанции контейнерного типа, резервуара-усреднителя сточных вод, также выполнен монтаж пожарно-охранной сигнализации и кабельной продукции, вертикальная планировка и благоустройство бетонной площадки, силами шеф-монтажной организацией выполнены пуско-наладочные работы, выполнено подключение к действующим электрическим сетям на сумму 16 894,6 тыс. руб.

1.3. Завершено строительство новой трансформаторной подстанции ТП-510Т (район Талнах, ул. Игарская, район ж/д 48). Работы оплачены на сумму 3 659,8 тыс. руб.

1.4. В 2016 году были выполнены работы, в рамках мероприятия по реконструкция очистных сооружений города Норильска, необходимые для проведения обследований конструкций нулевого цикла, обследовательские и обмерные работы на сумму 798,3 тыс. руб.

1.5. Для строительства полигона для хранения твердых коммунальных отходов в районе пос. Снежногорск:

- проведены инженерные изыскания – на сумму 806,8 тыс. руб.;
- выполнены инженерно-геодезические работы для подготовки топографической съемки земельного участка на сумму – 73,5 тыс. руб.;
- кадастровые работы – на сумму 79,5 тыс. руб.

1.6. Для разработки проектно-сметной документации на строительство очистных сооружений поселка Снежногорск (переходящее на 2017 год финансирование), в октябре 2016 года заключен договор на сумму 5 692,2 тыс. руб., в том числе на выполнение работ в 2016 году – 887,9 тыс. руб., в 2017 году – 4 804,2 тыс.

руб. Работы, запланированные на 2016 год, выполнены и оплачены в полном объеме.

И прочие.

2. Капитальные ремонты

2.1. Капитальный ремонт объектов недвижимого имущества, находящихся в муниципальной собственности

Всего на выполнение мероприятий по капитальному ремонту и асфальтировке в 2016 году направлено 336 514,2 тыс. руб., из них капитальные ремонты – 317 410,2 тыс. руб., асфальтировка территории – 19 104,0 тыс. руб.

За счет выделенных средств были выполнены капитальные ремонты:

- в 26 дошкольных учреждениях, в том числе в 22 детских садах строительно-монтажные работы по перепланировке помещений для организации 508 дополнительных мест (в результате возникшей необходимости по устранению нарушений, связанных с поставкой некачественной детской мебели, поэтапное введение 22 дополнительных групп будет осуществлено в 2017 году) и в 4 детских садах выполнены работы по восстановлению технических характеристик зданий, помимо этого, в пяти детских садах выполнена замена 189 оконных блоков (д/с № 68 «Ладушки» - 65 шт., д/с № 48 «Золотая рыбка» - 103 шт., д/с № 62, 90, 8 – 21 шт.);

- в 18 образовательных учреждениях выполнены работы для восстановления технических характеристик зданий, кроме того, в средней школе № 9 заменено 52 оконных блока;

- заасфальтированы территории 12 образовательных учреждений общей площадью 13 098 кв. м., в том числе: территории десяти детских садов и двух школ;

- в 8 учреждениях культуры выполнены работы для восстановления технических характеристик зданий.

- произведен ремонт в 8 учреждениях физической культуры и спорта;

- с целью восстановления 28 объектов, пострадавших в результате шквальных ветров в период 22-25 марта 2016 года выполнены работы на сумму 22 143,0 тыс. руб., в том числе:

- Общеобразовательные школы № 42, 17, 13, 29, 40, Гимназии № 4, 7, Лицей № 3, школа-интернат № 2;

- Управление общего и дошкольного образования Администрации города Норильска;

- Детские сады № 24, 32, 50, 66, 68;
- Отдельно стоящее здание по адресу ул. Севастопольская, д.7;
- Управление жилищного фонда Администрации города Норильска;
- Администрация города Норильска;
- Дворец спорта «Арктика»;
- Плавательный бассейн города Норильска;
- Городок МЧС «Наледная»;
- Норильская детская школа искусств;
- Городской центр культуры;
- Оздоровительный комплекс «Лагуна»;

- Норильская межрайонная больница №1 (гараж и переходные галереи с мусоросборником);
 - Норильская станция скорой медицинской помощи;
 - Красноярский краевой центр крови №2.
- И другое.

2.2. Капитальный ремонт объектов наружного освещения улиц и дорог, иллюминации и радиофикации города Норильск

Произведены строительно-монтажные работы по устройству иллюминации улиц района Кайеркан на сумму 4 565,8 тыс. руб. на следующих объектах:

- ул. Школьная – 17 световых консолей;
- ул. Надеждинская – 29 световых консолей;
- ул. Первомайская – 37 световых консолей;
- ул. Шахтерская – 15 световых консолей;
- ул. Победы – 28 световых консолей;
- ул. Строительная – 29 световых консолей;
- Железнодорожный мост – панно «Тающие сосульки».

3. Текущий ремонт объектов муниципальной собственности города Норильск

В 2016 году на текущие ремонты объектов муниципальной собственности направлено 140 051,3 тыс. руб.

Выполнены ремонты в 11 детских садах, 28 общеобразовательных учреждениях, 10 учреждениях культуры, на 14 объектах спорта, на 2 объектах социальной защиты и в филиале молодежного центра (р-н Кайеркан).

На выделенные средства проводились работы по монтажу систем видеонаблюдения, теплых полов в дошкольных учреждениях, ремонты систем вентиляции образовательных учреждений, ремонт помещений душевых в интернате и др. Также произведена замена 742 оконных блоков в общеобразовательных учреждениях, в том числе:

- гимназия № 4 – 126 шт;
- гимназия № 5 – 13 шт;
- средняя школа № 16 – 150 шт;
- средняя школа № 27 – 159 шт;
- средняя школа № 31 – 115 шт;
- средняя школа № 32 – 62 шт;
- школа-интернат № 2 – 117 шт.

4. Иные работы в рамках целевых программ

4.1. «Обеспечение приведения в соответствие с требованиями СанПиН систем вентиляции образовательных учреждений».

Выполнены работы на сумму 7 543,0 в 1 корпусе Гимназии №1 по замене системы вентиляции, разработана ПСД на замену систем вентиляции в средней школе № 23.

4.2. «Обеспечение безопасной и бесперебойной эксплуатации лифтов»

Выполнены работы по замене 2 лифтов в детском саду «Снежинка», а также по замене больничного и пассажирского лифтов в Комплексном центре социального обслуживания населения на общую сумму 10 548,7 тыс. руб.

4.3. «Приведение объектов муниципальной собственности муниципального образования город Норильск в полное соответствие с требованиями действующего законодательства по обеспечению пожарной безопасности» на сумму 49 452,4 тыс. руб.

Выполнялись работы по монтажу противопожарной сигнализации и систем оповещения управлением эвакуации, работы по установке систем пожаротушения на объектах муниципальной собственности: разрабатывалась проектно-сметная документация на модернизацию системы автоматической пожарной сигнализации, работы по обеспечению беспрепятственного движения людей по эвакуационным путям и через эвакуационные выходы муниципальных учреждений при возникновении пожароопасной ситуации, обеспечению удаления продуктов горения при пожаре системой приточно-вытяжной вентиляции непосредственно из помещения пожара, обеспечению безопасности работы электрооборудования:

- на 7 объектах образования и произведена оплата кредиторской задолженности за работы, выполненные в 2015 году на 6 объектах образования;
- на 4 объектах культуры;
- в Управлении имущества и в Кайерканском территориальном управлении.

4.4. «Обеспечение безопасных условий жизнедеятельности (замена светильников, освещение территории образовательных учреждений)»

Произведена оплата за изготовление проектно-сметной документации для установки светильников уличного освещения на 150,0 тыс. руб. на 3-х объектах (МБОУ СШ №№ 27,33,36), произведена оплата в объеме 4 842,6 тыс. руб. по замене светильников в 45 классах общеобразовательных учреждений.

Х. Жилищно-коммунальное хозяйство

Всего на территории города Норильска расположено 864 многоквартирных дома.

Общая площадь помещений МКД жилищного фонда, находящихся в эксплуатации, составляет 4 604,4 тыс. кв. м., в том числе:

- жилых помещений – 4 336,0 тыс. кв. м.;
- нежилых помещений – 268,4 тыс. кв. м.

Кроме того, площадь неэксплуатируемых муниципальных нежилых помещений, находящихся под реконструкцией и капитальным ремонтом – 19,8 тыс. кв. м.

Структура общего количества МКД по сериям состоит:

- МКД улучшенной планировки – 471 ед. (54,5% от общего количества);
- серии «сталинка», «хрущевка», «малоэтажные», серии 1-447с (коридорного типа) – 359 ед. (41,6%);

- кирпичные МКД п. Снежногорск – 6 ед. (0,7%);
- дома гостиничного типа – 28 ед. (3,2%).

Таблица 55

Классификация МКД по срокам эксплуатации

Сроки эксплуатации МКД	2015 год		2016 год	
	количество МКД	доля, %	количество МКД	доля, %
до 10 лет	4	0,5	4	0,5
от 11 до 30 лет	253	29,2	221	25,6
от 31 до 50 лет	468	54,0	477	55,2
свыше 50 лет	141	16,3	162	18,7
Итого:	866	100	864	100

Доля жилых домов, оборудованных общедомовыми приборами учета и регулирования потребления воды и энергоресурсов, в том числе:

- счетчиками холодной воды – 36,0%;
- счетчиками горячей воды – 33,0%;
- теплосчетчиками – 31,0%.

Состояние жилищного фонда

Ветхий жилищный фонд состоит из 18 МКД площадью жилых помещений 118,7 тыс. кв. м.

Количество аварийного жилья, подлежащего расселению и (или) сносу, реконструкции, по состоянию на 31.12.2016 составляет:

- 2 строения подлежат расселению и сносу: ул. Комсомольская, д.20; ул. Лауреатов, д.81; прогноз выселения проживающих – 31.12.2017, прогноз вывода из эксплуатации – с 01.01.2018;
- 5 строений и 3 подъезда в МКД, выведенные из жилищного фонда, подлежат сносу: ул. Кирова, д.11; ул. Павлова, д.8; ул. Кравца, д.12, ул. Надеждинская, д.19, ул. Надеждинская, д.26, ул. Завенягина, д.13 (под. 9), ул. Мира, д.7 (под.8,9);
- 1 строение, выведенное из жилищного фонда, подлежит реконструкции: ул. Metallургов, д. 25.

На 31.12.2016 на особом контроле по состоянию грунтов и несущих конструкций числится 244 жилых здания, в т.ч. в Центральном районе Норильска – 166, в районе Талнах – 70, в районе Кайеркан – 8.

Средний показатель физического износа жилищного фонда города Норильска по состоянию на 31.12.2016 составляет 39%.

Платежи населения за жилищно-коммунальные услуги

Задолженность населения по оплате за жилищно-коммунальные услуги, с учетом переходящей задолженности по состоянию на 31.12.2016, составила 2 177,1 млн. рублей. Снижение задолженности за год составило 98,1 млн рублей (задолженность населения по оплате за жилищно-коммунальные услуги с учетом переходящей задолженности по состоянию на 31.12.2015 – 2 275,2 млн руб.).

Уровень собираемости платежей населения за жилищно-коммунальные услуги за 2016 год составил 94,6 %, из них 28 % платежей перечисляется безналичным путем.

Низкооплачиваемая категория населения имеет право получения субсидий на оплату жилищно-коммунальных услуг. Оформили и получили субсидии 2 516 семей на сумму 56 573,5 тыс. рублей. Кроме того, 35 156 человек (включая членов семей) получили социальную поддержку по оплате жилого помещения и коммунальных услуг в соответствии с действующим законодательством, что составило 417 258,5 тыс. рублей. Согласно Закону Красноярского края от 17.12.2004 №13-2804 к льготным категориям относятся: ветераны труда, многодетные семьи, родители погибших военнослужащих, участники, инвалиды Великой Отечественной войны и лица, приравненные к ним, инвалиды боевых действий, члены семей граждан, подвергшихся радиации вследствие чернобыльской и других радиационных аварий, и катастроф и др.

В целях организации работ по повышению сборов платежей населения за жилищно-коммунальные услуги управляющими организациями, оказывающими данные услуги, проводится претензионно-исковая работа по взысканию задолженности с населения. За 2016 год подано 6 927 исков в суд на сумму 531 633,2 тыс. руб., из них признано судом к взысканию 6 132 иска на сумму 463 364,1 тыс. руб.

Всего в результате претензионно-исковой и досудебной работы за 2016 год управляющими организациями получено 224 680,2 тыс. руб.

Реализация мероприятий в жилищно-коммунальном хозяйстве

В 2016 году на мероприятия, обеспечивающие функционирование жилищно-коммунального хозяйства направлено 1 324 560,3 тыс. руб., в том числе:

1. выполнены работы на 4 объектах по замене 2 938 м.п. инженерных сетей на сумму 128 799,0 тыс. руб.:

- по работам, финансируемым за счет бюджетных средств, выполнены работы на 1 объекте – магистральный двухъярусный коллектор по ул. Нансена (от ул. Красноярской до ул. Хантайской), замена 432 м.п. инженерных сетей (начало работ в ноябре 2013 года, окончание – 2018 год).

- по работам, финансируемым за счет внебюджетных источников (тарифной составляющей), выполнен капитальный ремонт и произведена замена инженерных сетей в соответствии с запланированными показателями в объеме 2 506 м.п. на общую сумму 78 800,0 тыс. руб.:

- коллектор по ул. Кирова (от ул. Ломоносова до ул. Пушкина), замена 1 140 м.п. инженерных сетей;

- трубопроводы камеры переключения, 5-й северный ввод, замена 580 м.п. инженерных сетей;

- коллектор магистральный ж/о Оганер, от т. 26 до СК-1-1, замена 786 м.п. инженерных сетей.

2. работы по сохранению устойчивости зданий перспективного жилищного фонда выполнены на 52 домах (на 26 домах полное выполнение работ; на 26 домах частичное выполнение с переходящим остатком на 2017 год) на сумму 288 673,9 тыс. руб. В работы входит: нанесение водонепроницаемого покрытия; усиление не-

сущих конструкций; устройство ограждающих конструкций; устройство отмостков. Общая площадь выполненных работ – 19 465 кв. м. подполий.

3. выполнен заключительный этап комплексного капитального ремонта 4 подъездов по адресу ул. Кирова, д. 1 на сумму 149 578,3 тыс. руб.

4. Произведен ремонт 251 квартиры на сумму 127 856,8 тыс. руб., в том числе 26 квартир для детей-сирот и 22 квартиры в рамках мероприятия «Ремонт квартир под переселение из аварийного и ветхого жилищного фонда» по четырехстороннему соглашению.

5. На компенсацию части платы граждан за коммунальные услуги в 2016 году направлено средств в объеме 12 963,3 тыс. руб.

6. Капитальный ремонт общего имущества многоквартирных домов.

В 2016 году проведен капитальный ремонт объектов жилищного фонда на общую сумму 442 360,2 тыс. руб., в том числе:

- Ремонт и окраска фасадов

В 2016 году за счет средств местного бюджета выполнен ремонт и окраска 57 696,5 кв.м. фасадов 17 зданий на общую сумму 90 471,4 тыс. руб.:

- в Центральном районе 6 зданий: Советская, д. 8, Наб. Урванцева, д. 19, Котельского, д.15, Советская, д.16, Мира, д.6А, Мира, д. 6Б;

- в районе Талнах 3 здания: Строителей, д.33, Маслова, д.6, Таймырская, д.14;

- в районе Кайеркан 8 зданий: Норильская, д.4 к1, Норильская, д.4. к2, Шахтерская, д.6, Надеждинская, д.2, Надеждинская, д.2А, Надеждинская, д.8, Надеждинская, д.20, Школьная, д.15.

- Замена междуэтажных, цокольных, чердачных деревянных перекрытий.

Произведена замена 16 перекрытий по адресам: Б.Хмельницкого, д.2-кв.53, Б.Хмельницкого, д.11-кв.19, Б.Хмельницкого, д.11-кв.20, Б.Хмельницкого, д.11-кв.21, Б.Хмельницкого, д.11-кв.23, Б.Хмельницкого, д.11-кв.24, Б.Хмельницкого, д.17-кв.42, Б.Хмельницкого, д.17-кв.43, Б.Хмельницкого, д.15-кв.39, Б.Хмельницкого, д.15-кв.40, Б.Хмельницкого, д.17-кв.72, Б.Хмельницкого, д.17-кв.74, Б.Хмельницкого, д.17-кв.76, Б.Хмельницкого, д.17-кв.78, Ленинский, д.12-кв.79, Ленинский д.1., на сумму 10 802 тыс. руб.

- Ремонт душевых.

В связи с неудовлетворительным состоянием душевых в общежитиях общего типа (пятиэтажные) и многочисленными обращениями проживающих для проведения ремонтных работ в 3 душевых израсходовано 4 679,1 тыс. руб., в том числе:

- ремонт душевых и санузлов в общежитии общего типа по адресу: Дзержинского, д.6;

- ремонт душевых в 2-х общежитиях общего типа по адресу: Ленинский, д.46, Орджоникидзе, д.19.

- Ремонт мягкой кровли.

Выполнены работы по ремонту мягкой кровли на площади 607 кв. м. на объекте по адресу Севастопольская, д.8/3 на сумму 1 984,3 тыс. руб.

- Восстановление аварийных участков наружных стен МКД.

В 2016 году выполнены ремонтные работы по восстановлению 1 782 аварийных участков наружных стен на фасадах 35 зданий на сумму 19 025,6 тыс. руб.

- Ремонт системы теплоснабжения.

В 2016 году на выполнение работ на 14 объектах в объеме 29 696 м.п. израсходовано 63 398,4 тыс. руб.: 8 зданий в Центральном районе, 1 здание в жилом образовании Оганер, 4 здания в районе Талнах, 1 здание в районе Кайеркан.

- Замена и капитальный ремонт лифтов.

Заменено 100 лифтов в 45 МКД на сумму 251 999,4 тыс. руб., в том числе:

- 42 лифта в 18 МКД района Центральный;
- 39 лифтов в 15 МКД района Талнах;
- 19 лифтов в 9 МКД района Кайеркан.

7. В целях исполнения обязанностей муниципального образования город Норильск по уплате взносов на капитальный ремонт в региональный фонд оператора как собственника муниципальных жилых и нежилых помещений в 2016 году внесена плата в общей сумме 108 637,3 тыс. руб.

8. Произведена разработка проектно-сметной документации на капитальный ремонт следующих объектов:

- коллектор по ул.Мира (от ул.Мира до ул. Ленинградской);
- коллектор по ул. Ленинградской (от ул.Мира до ул.Талнахской).

Разработка произведена на сумму 2 908,5 тыс. руб.

9. По направлению «Энергоэффективность и развитие энергетики» израсходовано 3 156,2 тыс. руб., в том числе:

- В Управление жилищно-коммунального хозяйства Администрации города Норильска для возмещения затрат нанимателям муниципального жилищного фонда за самостоятельно установленные приборы учета электрической энергии, горячего и холодного водоснабжения в многоквартирных домах поступило 305 заявлений от нанимателей муниципального жилищного фонда на сумму 1 899,3 тыс. руб. Возмещение произведено в сумме 1 891,7 тыс. руб.

Нанимателями установлено 821 индивидуальных прибора учета ресурсов:

- электрическая энергия – 88 шт.;
- холодная и горячая вода – 733 шт.

- Произведена установка индивидуальных приборов учета электрической энергии, холодной, горячей воды нанимателям муниципального жилищного фонда в МКД на сумму 1 264,5 тыс. руб.

Произведена оплата за установку 273 индивидуальных приборов: 45 приборов учета холодной воды, 114 приборов учета горячей воды и 114 индивидуальных приборов учета электрической энергии.

10. В 2016 году, в рамках конкурсов, выделены гранты на общую сумму 4 500,0 тыс. руб., в том числе:

Лучшим управляющим компаниям:

1 место – Управляющая организация ООО «СеверныйБыт» - 1000,0 тыс. руб.;

2 место – Управляющая организация ООО «Талнахбыт» - 750,0 тыс. руб.;

3 место – Управляющая организация ООО «Жилищный трест» - 500,0 тыс. руб.

Победителями в конкурсе «Благоустройство дворовых территорий многоквартирных домов» являются:

1 место – Управляющая организация ООО «СеверныйБыт» - 1000,0 тыс. руб.;

2 место – Управляющая организация ООО «Жилищный трест» - 750,0 тыс. руб.;

3 место – Управляющая организация ООО «Нордсервис» - 500,0 тыс. руб.

11. На поддержание консервации выселенных аварийных МКД и отдельных выселенных аварийных подъездов в МКД направлено 1 778,2 тыс. руб.

Консервация производится во избежание доступа посторонних лиц в помещения и в целях пожарной безопасности на пустующих объектах.

На сегодняшний день на территории законсервировано 5 аварийных многоквартирных домов, снос которых на ближайшее время не запланирован, 3 многоквартирных дома, выселенные под реконструкцию, а также 12 отдельных подъездов, подлежащих восстановлению и находящихся в эксплуатируемых многоквартирных домах. Периодически возникает необходимость выполнения работ на данных объектах, в том числе: закрытие дверных и оконных проемов первых этажей, во избежание несанкционированного проникновения посторонних лиц в аварийные дома и подъезды; восстановление ограждений и защитных козырьков вдоль выселенных зданий с разрушающимися элементами фасадов.

12. На период с 2016 до 2025 года разработана Программа комплексного развития системы коммунальной инфраструктуры. В результате снижения начальной максимальной цены контракта по итогам конкурсных процедур цена составила 4 500,0 тыс. руб. при плане 7 026,8 тыс. руб.

13. На мероприятия по внедрению энергоэффективности и развитию энергетики направлены средства в объеме 48 848,7 тыс. руб. За счет средств предприятий ЖКХ (тарифная составляющая) в 2016 году проведены следующие мероприятия по созданию условий для обеспечения энергосбережения и повышения энергетической эффективности в жилищном фонде:

- утепление контура жилых зданий, замена дверных оконных блоков;
- установка антивандальных и энергосберегающих светильников на объектах жилищного фонда и в местах общего пользования;
- модернизация схемы внутридомового освещения;
- ремонт изоляции трубопроводов в подвальных помещениях;
- модернизация схемы наружного дворового освещения;
- установка балансировочных вентилях и запорно-регулирующей арматуры.

Аварийно-восстановительные работы по ремонту крыш

В отчетном периоде за счет средств резервного фонда произведены аварийно-восстановительные работы крыш 76 домов на сумму 68 372,9 тыс. руб.

Деятельность Регионального оператора

На сайте Регионального оператора разработана и размещена программа капитального ремонта многоквартирных домов города Норильска до 2043 года. В 2016 году был реализован краткосрочный план Региональной программы капитального ремонта общего имущества многоквартирных домов, расположенных на территории Красноярского края. По итогам года проведен ремонт 4 домов: ул. Павлова д.3, ул. Комсомольская д.22, ул. Строительная, д.14, ул. Хантайская д.11 на сумму 29 903,1 тыс. руб.

Создание условий для обеспечения энергосбережения и повышения энергетической эффективности на объектах муниципальной собственности

В 2016 году за счет средств местного бюджета для создания условий обеспечения энергосбережения и повышения энергетической эффективности в бюджетном секторе выполнены следующие мероприятия:

- выполнена актуализация схемы теплоснабжения и схемы водоснабжения на сумму 1 767,0 тыс. руб. (400 тыс. руб. и 1 367,0 тыс. руб. соответственно) при плане в 1 767,0 тыс. руб.;
- установлено 12 приборов учета горячей воды на объектах Управления общего и дошкольного образования Администрации города Норильска на сумму 1 140,0 тыс.руб. ;
- установлен узел учёта теплоэнергии на объекте МБУ ДО «Дом детского творчества» на сумму 397 тыс.руб. ;
- заменены 38 шт. осветительного оборудования на объекте МБУ «Дворец спорта Арктика», установлены 76 светодиодных светильников на объекте МБУ «Музей истории развития и освоения НПП», заменены 8 шт. осветительного оборудования на объекте Кайерканского территориального управления, заменены 306 светильников на объекте Управление жилищно-коммунального хозяйства. Всего на сумму 1 649,9 тыс.руб.
- установлены 3 теплообменника на горячее водоснабжение на следующих объектах: талнахское территориальное управление, кайерканское территориальное управление, управление жилищно-коммунального хозяйства. Всего на сумму 968,8 тыс. руб.

Распределение жилых помещений нуждающимся в улучшении жилищных условий

В соответствии с решением Городского Совета муниципального образования город Норильск от 19.12.2005 №59-837 «Об установлении учетной нормы площади жилого помещения, в целях принятия граждан на учет в качестве нуждающихся в жилых помещениях и нормы предоставления жилого помещения по договору социального найма на территории муниципального образования город Норильск» установлены:

- учетная норма площади жилого помещения, в целях принятия на учет граждан в качестве нуждающихся в предоставлении жилого помещения по договору социального найма, в размере 11 кв. м. общей площади на одного человека;
- норма предоставления жилого помещения по договору социального найма на территории муниципального образования город Норильск в размере 14 кв. м

общей площади на человека.

Таблица 56

**Динамика движения жилых помещений по категориям граждан,
состоящих на учете в Управлении жилищного фонда
Администрации города Норильска**

Категории	Потребность в жилых помещениях на начало отчетного периода	Потребность в жилых помещениях на отчетную дату
Всего состоящих на учете в качестве нуждающихся в жилых помещениях по договору социального найма	377	384
из них:		
имеющие право на первоочередное предоставление жилья, семей	0	0
состоящие в очереди на улучшение жилищных условий, семей (вставшие на учет до 01.03.2005)	73	57
малоимущие, нуждающиеся в улучшении жилищных условий, семей	304	327

По состоянию на 31.12.2016 на учете нуждающихся в предоставлении жилых помещений по договорам социального найма состоят 384 семьи. В 2016 году предоставлено жилых помещений в порядке очередности по договорам социального найма 34 семьям, 51 семья, из состоящих на учете в качестве нуждающихся в жилых помещениях по договорам социального найма, утратили основания для предоставления жилых помещений (самостоятельное улучшение жилищных условий; утрата оснований для признания граждан малоимущими в связи с увеличением их доходов; снятие с регистрационного учета в связи с выездом за пределы города Норильска).

За аналогичный период 2015 года на учете нуждающихся в предоставлении жилых помещений по договорам социального найма состояло 377 семей, предоставлено жилых помещений в порядке очередности по договорам социального найма 100 семьям, 52 семьи, из состоящих на учете в качестве нуждающихся в жилых помещениях по договорам социального найма, утратили основания для предоставления жилых помещений.

Снижение количества предоставленных жилых помещений по договорам социального найма обусловлено отсутствием свободных жилых помещений, соответствующих норме предоставления жилого помещения по договору социального найма в муниципальном жилищном фонде муниципального образования город Норильск.

Динамика движения жилищного фонда за отчетный период

№ п/п	Наименование показателя	По состоянию на 31.12.2015 /за 2015	По состоянию на 31.12.2016 /за 2016
1	Всего свободных жилых помещений, имеющих в распоряжении Управления жилищного фонда и подлежащих распределению, в том числе	1 269	1 196
1.1.	квартир	461	514
1.2.	комнат гостиничного типа	472	332
1.3.	комнат в общежитиях	336	350
2	Всего предоставлено жилых помещений, в том числе	1 721	1223
	Предоставлено без учета общежитий	1 272	988
2.1.	по договорам социального найма	154	78
2.1.1.	вне очереди в соответствии с законодательством	3	5
2.1.2.	в порядке очередности	97	29
2.1.3.	<i>малоимущим, нуждающимся в улучшении жилищных условий*</i>	78	29
2.1.4.	жителям аварийных домов	54	44
2.2.	по договорам найма жилищного фонда коммерческого использования**	813	642
2.3.	по договорам найма служебных жилых помещений	293	265
2.4.	по договорам аренды (заключаются с юридическими лицами)	12	3
2.5.	по договорам найма в общежитиях	449	235

*Показатель 2.1.3. не входит в расчет показателя 2.1. «по договорам социального найма», т.к. граждане категории «малоимущие, нуждающиеся в улучшении жилищных условий» учитываются в показателе 2.1.2. и 2.1.4.

**Количество предоставленных жилых помещений по договорам коммерческого использования по состоянию на 31.12.2016 указано с учетом договоров коммерческого использования, заключенных на новый срок.

Количество свободных жилых помещений, подлежащих распределению, в сравнении с 2015 годом в целом осталось на том же уровне (94,25%).

Вместе с тем, необходимо отметить, что поступление жилых помещений в муниципальный жилищный фонд осуществляется в рамках выполнения мероприятий по переселению граждан из районов Крайнего Севера, а также изъятия жилых помещений по решению суда, освобождения в связи со смертью одиноко проживающих нанимателей. Подавляющая часть этих жилых помещений находится в неудовлетворительном техническом состоянии, что в свою очередь является одним из важнейших факторов, влияющих на снижение количества предоставляемых жилых помещений по всем видам найма.

Вторым важным фактором предоставления жилых помещений (по договорам социального найма, договорам найма жилищного фонда коммерческого использования, договорам найма служебных жилых помещений, договорам аренды (заключенных с юридическими лицами), договорам найма жилых помещений в общежи-

тиях) является финансирование мероприятий по переселению граждан из районов Крайнего Севера, служащих основным источником поступления жилых помещений в муниципальный жилищный фонд.

В связи с уменьшением финансирования мероприятий по переселению граждан из районов Крайнего Севера в 2016, а также общим ухудшением качества сдаваемого жилья, за 2016 год гражданам предоставлено 1223 жилых помещений (71,06% от уровня 2015 года).

Таблица 58

Динамика движения жилых помещений по категориям граждан, подлежащих переселению из жилых помещений, признанных в установленном порядке непригодными для проживания

Категории	Потребность в жилых помещениях на начало отчетного года	Проживающие в жилых помещениях, признанных непригодными для проживания за отчетный период	Предоставлено жилых помещений за отчетный период	Утрата оснований для предоставления жилого помещения, семей	Потребность в жилых помещениях на отчетную дату
Поживающие в жилых помещениях, признанных в установленном порядке непригодными для проживания, семей	540	16	141	232	183

На 31.12.2016 количество семей, подлежащих переселению из аварийных домов, составляет 183 семьи. За отчетный период из аварийных домов переселено 44 семьи нанимателей по договорам социального найма и 97 собственников по договорам мены.

За отчетный период межведомственной комиссией по вопросам признания помещения жилым помещением, пригодным (непригодным) для проживания и многоквартирного дома аварийным и подлежащим сносу или реконструкции, признано непригодными для проживания граждан 16 жилых помещений, расположенных по адресам:

- ул. Кирова, д. 1, кв. 6;
- пр-т Ленинский, д. 5, кв. 101;
- пр-т Ленинский, д. 12, кв. 41, кв. 103;
- пр-т Ленинский, д. 16, кв. 10;
- ул. Дзержинского, д. 3, кв. 35, кв. 39, кв. 43;
- ул. Богдана Хмельницкого, д. 2, кв. 52, кв. 54;
- ул. Богдана Хмельницкого, д. 17, кв. 20;
- пр-д Молодежный, д. 21, кв. 328;
- ул. Комсомольская, д. 4, кв. 11;
- ул. Анисимова, д.5, кв.89;
- ул. 50 лет Октября, д.1, кв. 17;
- пр-т Ленинский, д.7, кв.82.

XI. Автодороги и транспорт

1. Автомобильные дороги

Протяженность автомобильных дорог общего пользования местного значения, включая объездные и межрайонные дороги, и улично-дорожной сети муниципального образования город Норильск, подлежащих содержанию и ремонту с целью обеспечения бесперебойного движения автомобильного транспорта и пешеходов составляет 154,0 км, в том числе:

- автомобильных дорог общего пользования местного значения – 98,12 км;
- улично-дорожной сети – 55,88 км

Таблица 59

Характеристика автомобильных дорог и улично-дорожной сети муниципального образования город Норильск

Показатели	Протяженность, км.	Площадь тыс.кв.м.
Автомобильные дороги общего пользования местного значения:	154,0	2 230,834
в том числе:		
Автомобильные дороги	98,12	1 068,492
Улично-дорожная сеть всего:	55,88	1 162,342

Сеть межрайонных автомобильных дорог, расположенных на территории муниципального образования город Норильск, включает автомобильные дороги: Норильск-Алыкель, Норильск-Талнах, юго-восточный въезд в город Норильск, подъезд к жилому образованию Оганер, подъезд к гидропорту Валек и объездные автодороги. Перечисленные автодороги классифицируются как автодороги общего пользования местного значения (далее «автомобильные дороги»).

Улично-дорожная сеть города Норильска представлена объектами транспортной инфраструктуры районов Центральный, Талнах, Кайеркан с разделительными полосами, пешеходными тротуарами, одно-двусторонним движением.

Автомобильные дороги города отнесены к III технической категории дорог общего пользования, имеют усовершенствованное покрытие.

Автомобильная дорога Норильск - ст. Алыкель является связующим звеном г. Норильска с аэропортом и районом Кайеркан, а через федеральную дорогу транспортно связывает аэропорт Алыкель с г. Дудинка с речным и морским портами на р. Енисей.

Автомобильная дорога Норильск - Талнах соединяет два основных района и обеспечивает перевозки грузов и пассажиров. От автомобильной дороги имеются подъезды и съезды к многочисленным туристическим базам, гидропорту «Валек», жилому образованию Оганер.

В 2016 году на содержание и ремонт автомобильных дорог, улично-дорожной сети, уличного освещения запланированы средства в размере **1 699 128,9** тыс. рублей, из них: средства краевого бюджета – **841 443,6** тыс. рублей; средства

местного бюджета – **18 716,5** тыс. рублей; средства дорожного фонда – **838 968,8** тыс. рублей.

Выполнение по итогам 2016 года за счет всех источников финансирования составило **1 454 708,4** тыс. рублей.

1. Содержание дорожного хозяйства

С целью обеспечения содержания дорожного хозяйства реализованы следующие мероприятия на общую сумму **729 066,2** тыс. руб.

1.1. «Содержание улично-дорожной сети и автомобильных дорог»

Мероприятия включают в себя работы по летнему и зимнему содержанию конструктивных элементов автодорог, работы по техническому содержанию светофорных объектов и дорожных знаков, а также ремонт технических средств организации дорожного движения и работы по нанесению горизонтальной дорожной разметки. Исполнение по итогам года составило 667 719,1 тыс. руб.

1.2. «Содержание автомобильных дорог поселка Снежногорск»

В связи с тем, что основная часть работ по содержанию автомобильных дорог поселка Снежногорск производилась АО «НТЭК» за счет собственных средств исполнение по итогам года составило 20 тыс. руб.

1.3. «Содержание системы видеонаблюдения»

За счет средств краевой субсидии осуществлялось содержание и техническое обслуживание 14 видеокамер и 2 тепловизоров на автодороге Норильск-Алыкель, на сумму 2 785,6 тыс. руб. средств муниципального дорожного фонда – аренда каналов передачи данных с видеосистемы, на сумму 283,2 тыс. руб.

Кроме того, за счет средств муниципального дорожного фонда планировалось установить 2-ва информационных табло на автодороге Норильск-Алыкель на сумму 4 000,0 тыс. руб. – работы не были произведены.

1.4. «Установка недостающих барьерных ограждений автомобильных дорог»

Выполнены работы по установке 1 299 п.м недостающих барьерных ограждений автомобильных дорог на автодороге Норильск-Алыкель (участок автодороги от «Надеждинского металлургического завода» до Кайеркана). Исполнение – 18 960,9 тыс. руб.

1.5. «Диагностика и паспортизация автомобильных дорог общего пользования местного значения»

Выполнены работы по диагностике и паспортизации автомобильных дорог общего пользования местного значения протяженностью 133,1 км.

1.6. В ходе выполнения планово-предупредительного ремонта моста через р. Далдыкан на 15 км автодороги Норильск-Алыкель были выполнены следующие виды работ: ремонт железобетонных плит пролетного строения; замена деформационных швов; очистка от ржавчины металлических балок пролетного строения, подгрунтовка и покраска; восстановление конусов отсыпки. Исполнение – 9 920,0 тыс. руб.

1.7. Выполнена поверхностная обработка асфальтобетонного покрытия проезжей части участка Юго-западной объездной автодороги на площади 45,7 тыс. кв. м восстанавливающим составом Reclamaite на сумму 9 018,6 тыс. руб.

Восстановлено асфальтобетонное покрытие по ул. Комсомольской (на участке от ул. Дзержинского до ул. Красноярской) на площади 11,82 тыс.кв.м, на сумму 18 294,5 тыс. руб.

1.8. «Приобретение и установка недостающих урн и скамеек на автобусных остановках»

Приобретены и установлены 60 урн и 59 скамеек. Исполнение – 1 083,3 тыс. руб. Экономия средств образовалась в связи со снижением стоимости работ после проведения аукциона.

1.9. Произведено обследование уровня износа и темпов деформации подпорной железобетонной стены, в районе ул. Комсомольская д.23. на сумму 981,0 тыс. руб.

2. Ремонт дорожного хозяйства

Комплекс работ по ремонту дорожного хозяйства осуществлялся в рамках реализации следующих мероприятий на общую сумму 481 992,7 тыс. руб.:

2.1. «Ремонт улично-дорожной сети и автомобильных дорог»

Ремонтные работы асфальтобетонного покрытия автомобильных дорог выполнены на площади 164,7 тыс. кв. м. Исполнение – 339 541,4 тыс. руб.

2.2. Ремонт искусственных дорожных сооружений

Ремонтные работы произведены на автодорожном мосту через р. Купец на км 4+685 автодороги Норильск-Алыкель. В ходе ремонтных работ были выполнены: ремонт опор, пролетных строений, выполнено устройство нового мостового полотна с двухслойным асфальтобетонным покрытием и барьерными ограждениями на сумму 34 366,9 тыс. руб.

2.3. «Устройство временной объездной дороги для ремонта моста через р. Наледная на км 2+969 автодороги»

Объездная дорога устроена в соответствии с проектом: ширина 10 м достаточна для организации двустороннего транспортного движения. Объезд будет пропускать весь транспортный поток из Норильска в Талнах и обратно, до момента окончания работ по реконструкции моста через р. Наледная на сумму 17 203,5 тыс. руб.

2.4. Произведен ремонт асфальтобетонного покрытия, тротуарной плитки, бортовых камней на разделительных полосах и тротуарах на общую сумму 32 158,6 тыс. руб., в том числе:

- ремонт тротуарной плитки на улице Пушкина, Ленинском проспекте, улице Первопроходцев в общем объеме 1,4 тыс. кв. м;

- ремонт асфальтобетонного покрытия на тротуарах 8 улиц центрального района, 4 улиц района Талнах и на улице Шахтёрской района Кайеркан в общем объеме – 7 369 кв. м.;

- ремонт тротуарных поребриков 8 улиц центрального района, 4 улиц района Талнах и на улице Шахтёрской района Кайеркан в общем объеме – 3 216 кв. м.

2.5. Отремонтировано 19 425 кв. м дворовых территорий и проездов к дворовым территориям многоквартирных домов. В том числе по 22 объектам в центральном районе, 17 объектам в районе Талнах и 3 объектам в районе Кайеркан на общую сумму 28 684,7 тыс. руб.

2.6. Отремонтированы 13 искусственных дорожных неровностей на сумму 623,5 тыс. руб.

2.7. «Ремонт светофорных объектов на перекрестках пр. Ленинский-ул. Советская, пр. Ленинский - ул. Орджоникидзе»

Из-за некачественного выполнения работы не приняты и не оплачены. Контракт расторгнут в одностороннем порядке по инициативе заказчика.

2.8. Площадка в районе поста ДПС «Купец» оборудована для устройства стационарного поста весового контроля (стационарных весов), который обеспечит контроль над всем крупногабаритным и тяжеловесным транспортом, который перевозит грузы из Дудинского порта и аэропорта Алыкель, на сумму 13 927,5 тыс. руб.

2.9. Выполнены работы по устройству заездного кармана и посадочной площадки автобусной остановки на ул. Нансена (у автовокзала города Норильска), на сумму 4 217,8 тыс. руб.

2.10. «Строительство автодорожного моста через вторую протоку р. Норильской»

В результате несвоевременного получения проектно-сметной документации, размещение заказа в 2016 г. не состоялось. Реализация проекта планируется на 2018 год.

2.11. «Реконструкция моста через р. Наледная на км 2+969, а/д Норильск-Талнах»

В результате несвоевременного получения проектно-сметной документации, размещение заказа в 2016 г. не состоялось. Реализация проекта планируется на 2017 год.

2.12. «Расширение автоматизированной системы контроля и управления электроэнергией (АСКУЭ) уличного освещения, с заменой программного обеспечения»

Для целей экономии, автоматизированного сбора информации по расходу и отслеживанию качества подаваемой электроэнергии на подстанциях устанавливаются датчики автоматизированной системы контроля и управления электроэнергией.

В результате выполненных работ система АСКУЭ расширена на 7 подстанций и обеспечивает потребность в полном объеме на сумму 1 122,0 тыс. руб.

2.13. Выполнены работы по окраске и нанесению вертикальной разметки на 365 металлических опорах освещения автодороги Норильск-Алыкель на сумму 4 170,1 тыс. руб.

2.14. Установлен шлагбаум на 21 км автодороги Норильск-Алыкель (в районе Кайеркан) с целью организации движения легкового и технологического транспорта в период зимних и межсезонных неблагоприятных погодных условий на сумму 709,8 тыс. руб.

2.15. На участках улично-дорожной сети устроены 30 новых искусственных дорожных неровностей в целях повышения безопасности дорожного движения, на сумму 5 266,7 тыс. руб.

3. Проектные работы

Разработаны 4 крупных проекта на сумму 18 859,4 тыс. рублей:

- проект на строительство Северной объездной автодороги (I и II пусковые комплексы);

- проект на строительство моста через вторую протоку р. Норильская (автодорога подъезд к гидропорту «Валек»);
 - проект на реконструкцию моста через р. Наледная на км 2+969 автодороги Норильск-Талнах;
 - проект на ремонт водопропускных труб на автодороге Норильск-Алыкель.
- Заключены договоры на диагностику искусственных дорожных сооружений, на ремонт светофорных объектов, на предпроектное обследование объектов.

4. Уличное освещение

- 4.1. Выполнены работы по содержанию 68,8 км линий наружного освещения, на сумму 15 652,6 тыс. руб.
- 4.2. Выполнены работы по содержанию 20,96 км линий праздничной иллюминации, на сумму 6 395,5 тыс. руб.
- 4.3. Выполнены работы по содержанию архитектурной подсветки 17 зданий на Ленинском проспекте, на сумму 4 044,1 тыс. руб.
- 4.4. Выполнены работы по содержанию 84 световых композиций, на сумму 5 024,3 тыс. руб.
- 4.5. Произведена оплата за электроснабжение осветительного оборудования наружного освещения автодорог и улично-дорожной сети, праздничной иллюминации, архитектурной подсветки и световых композиций на сумму 16 798,4 тыс. руб.
- 4.6. Выполнены работы по техническому сопровождению автоматизированной системы контроля и управления электроэнергией (АСКУЭ), на сумму 847,5 тыс. руб.
- 4.7. Выполнены работы по техническому обслуживанию пяти трансформаторных подстанций на автодороге Норильск-Алыкель на сумму 241,0 тыс.руб.

5. Иные направления расходования средств дорожного фонда

- В рамках реализации прочих мероприятий за счет средств муниципального дорожного фонда:
- приобретено контрольно-измерительное оборудование на 1 692,2 тыс. руб.;
 - произведена внешняя экспертиза исполнения контрактов на сумму 360,9 тыс. руб.

5. По направлению «Повышение безопасности дорожного движения на автомобильных дорогах общего пользования» израсходовано 173 733,8 тыс. руб., в том числе:

- 6.1 Знаменательным событием в жизни города, стало начало работ по освещению автодорог Норильск-Алыкель и Норильск-Талнах. В 2016 году освещены участки дорог протяженностью 5,8 км – Норильск-Алыкель и 7,25 км – Норильск-Талнах.
- 6.2. Восстановлено 2,56 км линий наружного освещения на автомобильных дорогах, улично-дорожной сети и 5 сбитых опор освещения.

6.3 Обустроены 4 новых пешеходных перехода на перекрестках улиц Комсомольская – Советская и улиц Кирова – Московская, улице Энергетическая, д. 5, автодороги Норильск-Алыкель.

6.4. Установлены 34 дорожных знака, вводящих ограничение на въезд в город и мосты для большегрузных транспортных средств и средств с опасным грузом

6.5. Заменены 500 дорожных знаков, не соответствующих требованиям ГОСТ и установлены 374 недостающих дорожных знаков в соответствии с проектами организации дорожного движения.

6.6. Установка 1 959 светоотражателей на ограждениях автомобильных дорог.

ХII. Благоустройство территории

На территории города Норильска расположены объекты благоустройства:

- скверы – 6 шт.;
- парки – 2 шт.;
- площади – 5 шт.;
- бульвары – 1 шт.;
- проезды – 62 шт.;
- переходные лестницы, виадуки – 74 шт.;
- общественно-деловые зоны – 11 шт.;
- памятник культурного наследия – 1 шт.;
- мемориальный комплекс – 1 шт.;
- автобусный павильон – 1 шт.;
- детские игровые и спортивные площадки – 59 шт.;
- обустроенные места для отдыха – 5 шт.;
- скульптуры – 2 шт.;
- озеро Городское;
- площадки для выгула и дрессировки собак – 4 шт.

Исполнение мероприятий по содержанию объектов внешнего благоустройства и благоустройству территории города Норильска в 2016 году составило 138 794,8 тыс. руб, в том числе:

1. Содержание объектов внешнего благоустройства на сумму 40 601,3 тыс. руб.

В рамках выполнения мероприятий по содержанию объектов внешнего благоустройства оказаны следующие основные виды услуг:

- содержание объектов в зимний и летний период (вывоз снега, мусора, уборка территорий и т.п.);
- обслуживание наружного освещения объектов внешнего благоустройства;
- видеонаблюдение за объектами внешнего благоустройства;
- содержание и ремонт детских игровых и спортивных площадок (ремонт конструктивных элементов детского оборудования, ограждения, бордюров, замена песка в песочницах, установка детского игрового и спортивного оборудования, изготовление и установка информационных табличек);
- текущий ремонт объектов;

– поставка электроэнергии на опоры наружного освещения на объекты.

2. Мероприятия по благоустройству и озеленению на сумму 90 195,6 тыс. руб.

С целью благоустройства и реконструкции мест для массового отдыха жителей выполнены следующие виды работ на общую сумму 34 876,1 тыс. руб., в том числе:

- заасфальтирована территория физкультурно-оздоровительного комплекса «Горняк», приобретено и установлено спортивное и игровое оборудование;
- благоустроена площадь Первых Гидростроителей, выполнены работы по обустройству смотровой площадки, установлены беседки, скамейки, урны, смонтировано шесть опор освещения;
- реконструирована центральная площадка района Кайеркан, установлены светильники, выполнено устройство подстилающих и выравнивающих слоев основания;
- благоустроена зона отдыха «Набережная ручья Кайерканский», выполнено устройство подстилающих и выравнивающих слоев из песка и щебня, установлены бордюры, тумбы под лавочки, металлическое ограждение;
- благоустроена прилегающая дворовая территория в районе МБОУ «Средняя школа №21», снесен ростверк стационарного мусоросборника, выполнена планировка территории, построена многофункциональная спортивная площадка, проведены электромонтажные работы по освещению, ограждена территория;
- для обустройства сквера в районе ул. Федоровского выполнено устройство подстилающих и выравнивающих слоев из щебня, устройство газона, поставлен и установлен детский игровой комплекс, высажено 10 сибирских елей;
- на территории Бульвара Влюбленных установлен монолитный железобетонный поребрик длиной 177 м.п., установлены и окрашены металлические ограждения, отремонтировано покрытие мостика на площади 13,6 кв.м;
- в рамках создания малого сквера в районе ул. Бауманская, 9 заасфальтирована территория, демонтирован каркас старого мусоросборника, установлен газонный бордюр;
- по ул. Спортивная, Строителей на подготовленное основание установлено 10 искусственных ландшафтных деревьев;
- выполнены работы по установке системы воспроизведения звука по адресам ул. Таймырская – ул. Спортивная – ул. Диксона;

Озеленение территории муниципального образования город Норильск.

На территории города Норильска высажены цветы и зеленые насаждения на общей площади 9 267,5 кв.м газонов, а также оказаны прочие услуги, в том числе по районам:

- в Центральном районе оказаны услуги по выращиванию, посадке и уходу за цветами и зелеными насаждениями на площади 4 559,3 кв.м (посажено цветов 34 186 штук);
- в районе Талнах оказаны услуги по выращиванию, посадке и уходу за цветами и зелеными насаждениями на площади 4 519,0 кв.м (посажено цветов 25 634 штук);

– в районе Кайеркан оказаны услуги по выращиванию, посадке и уходу за цветами и зелеными насаждениями на площади 23,96 кв.м (посажено цветов 2 675 штук);

– в поселке Снежногорск оказаны услуги по выращиванию, посадке и уходу за цветами и зелеными насаждениями на площади 165,2 кв.м (посажено цветов 469 штук).

Обустройство детского игрового и спортивного оборудования.

В общем на территории города Норильска обустроены и оборудованы 13 детских игровых и 1 спортивная площадка на сумму 36 710,3 тыс. руб., в том числе по районам:

– в Центральном районе приобретено и установлено 7 новых детских игровых площадок по адресам: ул. Озерная, 3; ул. Ленинградская, 3; ул. Югославская, 38; ул. Хантайская, 7; пр. Ленинский, 26; ул. Нансена, 100-102; пр. Солнечный, 8-10 и 1 спортивная площадка по ул. Комсомольская, 14;

– в районе Талнах приобретено и установлено 5 новых детских игровых площадок по адресам: ул. Игарская, 24; ул. Енисейская, 3; ул. Таймырская, 28; ул. Рудная, 9; ул. Первопроходцев, 9а.;

– в районе Кайеркан приобретена и установлена 1 новая детская игровая площадка по адресу ул. Норильская, 4-8.

Отлов и содержание безнадзорных животных на сумму 6 963,4 тыс. руб.

По итогам года были выполнены мероприятия по отлову и содержанию бродячих животных по заявкам жителей города. Выполнен отлов 791 животного.

Снос самовольно установленных объектов недвижимости, стационарных мусоросборников, вывоз объектов движимого имущества на сумму 1 672,1 тыс. руб., в том числе:

– выполнены работы по сносу объекта недвижимого имущества (бывшего мусоросборника) в Центральном районе по ул. Комсомольская, 27Б;

– оказаны услуги по вывозу и утилизации объектов движимого имущества (контейнеры, гаражи) в районе ул. Энергетическая, 7 в количестве 12 ед., в районе Октябрьская, 19 в количестве 14 ед.;

– демонтировано и вывезено 4 самовольно установленных объекта: один в районе д. 5 по ул. Полярная, два в районе д. 3 по ул. Федоровского, один в районе д. 38 по ул. Игарская.

Асфальтировка территорий объектов благоустройства на сумму 8 989,9 тыс. руб., в том числе:

– заасфальтирована территории автостоянки площадью 2 230,0 м² в районе лыжной базы «Оль-Гуль»;

– заасфальтирована территория в районе детской игровой площадки по ул. Орджоникидзе, 2;

– проведен выборочный ремонт асфальтобетонного покрытия по ул. Масло-ва, 5-7 на площади 1 219,0 м²;

– заасфальтирована территория проезда ул.Норильская,8 - ул. Строительная,1а и территория общественно-деловой зоны в районе ул. Надеждинская, 24а-ул.Школьная,8 на площади 3 133 кв.м.

Разработка проектно-сметной документации на выполнение работ по благоустройству в районах Центральный, Талнах, Кайеркан на сумму 1 107,4 тыс. руб.

Мероприятия по обеспечению безопасности объектов, расположенных на территории Центрального района

По обращениям граждан, установлены ограждающие конструкции в районе многоквартирного дома № 10 по ул. Кирова для исключения сквозного проезда автотранспорта.

Также реализовывались прочие мероприятия.

ХIII. Охрана окружающей среды

В течение отчетного периода на территории реализовывались проекты экологической направленности:

- В рамках реализации «Соглашения о взаимодействии в рамках реализации целевой комплексной программы закрытия устаревшего никелевого производства в городе Норильске и решения связанных с закрытием экологических и социальных задач», подписанного в 2014 году на XVIII Петербургском международном экономическом форуме между Министерством экономического развития РФ, Министерством промышленности и торговли РФ, Министерством природных ресурсов и экологии РФ, Правительством Красноярского края, муниципальным образованием город Норильск и ПАО «ГМК «Норильский никель» произошла полная остановка устаревшего Никелевого завода (на два месяца раньше намеченного срока).

Поэтапная остановка самого старого завода компании, работающего с 1942 года и находящегося в городской черте, началась 1 февраля 2016 года. 10 июня 2016 остановил работу агломерационный цех, 27 июня – плавильный и обжиговый цеха, 17 августа 2016 прекратил работу цех электролиза никеля, а 24 августа – хлорно-кобальтовый цех. Проект реализован с учетом предоставления высоких социальных гарантий работникам, большинство из которых будут трудоустроены на других предприятиях группы.

Экологический эффект от закрытия завода:

- ✓ Выбросы в атмосферный воздух. Ликвидировано 600 источников загрязнения атмосферы, из них 458 организованных источников без очистки. Прекращены выбросы загрязняющих веществ в атмосферный воздух от источников завода порядка 370 тыс. т/год. На 30% снижено время воздействия на атмосферный воздух Норильска, которое оказывал Никелевый завод, что составляет порядка 265 часов в течение 73 дней.

- ✓ Сбросы сточных вод. Ликвидировано 2 выпуска сточных вод завода, сброс которых осуществлялся в поверхностный водный объект (река Новая

Наледная). Масса загрязняющих веществ, сброшенных со сточными водами ликвидированных выпусков, в 2015 году составила около 37 тыс. т/год.

✓ Образование отходов. Прекращено образование порядка 1 400 тыс. т/год отходов, в том числе отходов основного производства в количестве 1 390 тыс. т/год (отходы продуктов переработки угля, золошлаков от сжигания углей, металлургических шлаков и железистого кека).

• Реализация комплексного «Серного проекта» в рамках подписанного в 2016 году на Петербургском международном экономическом форуме соглашения между ПАО ГМК «Норильский никель» и Министерством природных ресурсов и экологии РФ. В рамках соглашения запланированы следующие мероприятия общей стоимостью 1 294 млн руб.:

✓ Старт «Серного проекта» – строительство на Надеждинском металлургическом заводе цеха по новой технологии непрерывного конвертирования и концентрации диоксида серы. Реализация «Серного проекта» позволит сократить выбросы на 1,2 млн тонн в год (на 80%).

✓ Компания также намерена провести в среднесрочной перспективе реконфигурацию медного производства Заполярного филиала – осуществить перевод конвертирования и анодной плавки с Медного завода на Надеждинский металлургический завод, что позволит оптимизировать «Серный проект». На самом Медном заводе останется головной процесс производства (плавка медного концентрата) и конечный по получению готовой продукции – меди катодной.

✓ Ввод в эксплуатацию установки по производству сульфит-бисульфитного раствора, за счет реализации которого планируется сократить выбросы диоксида серы на 11 590 тонн в год.

✓ Реконструкция системы удаления отходящих газов, в результате чего ожидается снижение приземных концентраций диоксида серы в пределах 30% в жилой зоне города Норильска.

• Цех гидрометаллургии Надеждинского металлургического завода полностью перешел на сброс хвостов в реконструированное хранилище с использованием нового хвостопровода, введенного в эксплуатацию 15 сентября 2016 года. Проект является частью масштабной программы экологической модернизации, проводимой «Норникелем».

На территории города свалки-полигоны отходов эксплуатируются: в Центральном районе ООО «Стройбытсервис», в районе Талнах ООО «Байкал-2000». За 12 месяцев 2016 года на свалках-полигонах размещено 487,7 тыс. м³ твердых коммунальных отходов, что на 3,5 тыс. м³ меньше, чем за аналогичный период 2015 года.

Таблица 60

Наименование показателя	Ед. изм.	2015 год	2016 год	
			План	Факт
Вывезено твердых бытовых отходов	тыс. м ³	491,2	501,3	487,7
Вывезено твердых бытовых отходов	тыс. т	122,8	125,3	121,9

В июне 2016 года Администрацией города Норильска совместно с Заполярным филиалом ПАО «ГМК «Норильский никель» был проведен комплекс мероприятий по благоустройству и улучшению санитарного состояния территорий общего пользования муниципального образования город Норильск. В мероприятии приняло участие 9 511 человек, задействовано 276 единиц техники, размещено на свалках-полигонах 1 278 м³ отходов.

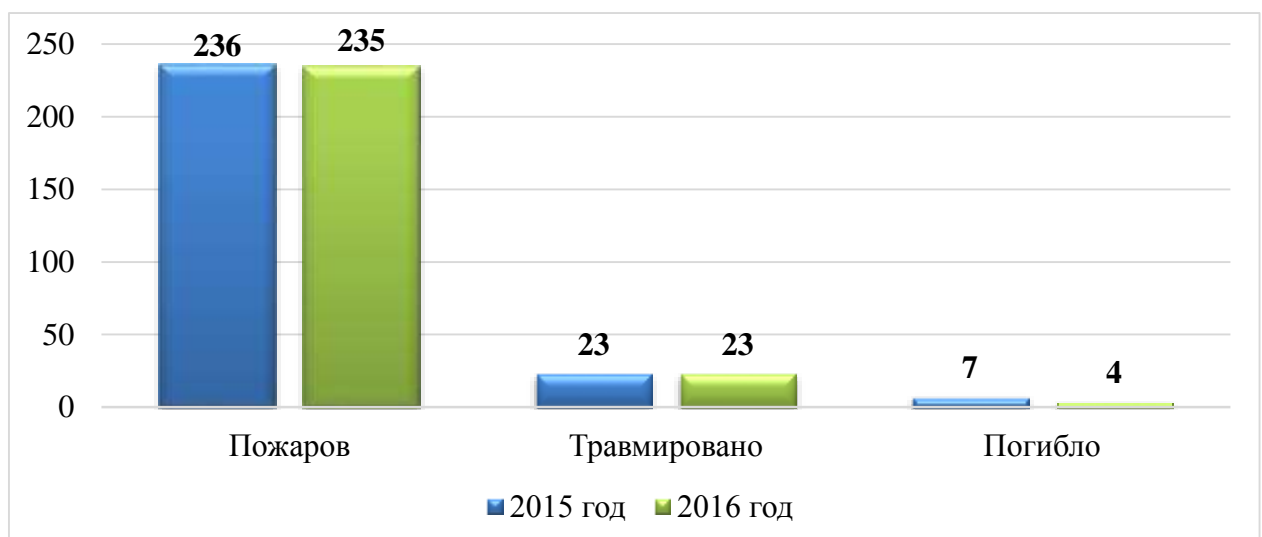
В сентябре 2016 года проведен общегородской субботник по санитарной очистке и озеленению территорий общего пользования города Норильска. В мероприятиях приняли участие около 2 000 человек, задействовано 52 единицы техники, размещено на свалках-полигонах 241 м³ отходов, на газонах высажено 1 614 кустарников, завезено 2 573 м³ грунта.

Также, в сентябре 2016 года по поручению Руководителя Администрации города Норильска в районе дома №9 по ул. Советской и на площади Бульвара Влюбленных организована посадка 40 елей.

XIV. Противопожарная обстановка на территории

По итогам 2016 года обстановка с пожарами и последствиями от них, по сравнению с прошлым годом, характеризуется следующими основными показателями:

- зарегистрировано 235 пожаров (-0,4% к 2015 году);
- погибло при пожарах 4 человека (-42,9%), травмировано 23 человека;
- материальный ущерб от пожаров составил 1 449 744 рублей (+36,3%, 12 месяцев 2015 года – 1 063 863 рубля);
- зарегистрировано выездов пожарных подразделений на ликвидацию 419 загораний, что на 76,8% больше, чем в 2015 году (237 выездов).



Количество спасенных людей при пожарах в 2016 году при непосредственном участии личного состава Государственной противопожарной службы составляет 639 человек (2015 г. – 615 человек). Наибольшее количество пожаров зарегистрировано в жилом секторе (73,5%), и в автомобилях (13%). Основными причинами являются: неосторожное обращение с огнем – 33,2%, нарушение правил

устройства и эксплуатация электрооборудования 34,2%, детская шалость – 2,9%, неисправность систем, узлов и механизмов транспортного средства – 11,5%, поджоги – 9,8%, нарушение правил пожарной безопасности при проведении огневых работ – 5,1%, нарушение правил пожарной безопасности при эксплуатации печного отопления – 2,1%, прочее – 1,2%. В целях обеспечения пожарной безопасности на территории города Норильска:

- реализуются мероприятия, направленные на предупреждение пожаров и гибели людей при них на объектах жилого назначения, с массовым пребыванием людей, с пребыванием маломобильных групп населения;

- под особым контролем находятся объекты торговли, осуществляющие реализацию пиротехнических изделий, а также проводятся внеплановые выездные проверки противопожарного состояния объектов, задействованных в обеспечении проведения новогодних праздников;

- проводится работа по обследованию жилых помещений социально незащищенных слоев граждан с целью оказания им адресной целевой помощи на устранение нарушений требований пожарной безопасности в жилье, ремонт электрооборудования и т.д.;

- проводится планомерная работа по проведению противопожарной пропаганды среди учащихся образовательных учреждений и обучению населения мерам пожарной безопасности.

Руководитель Администрации города Норильска

Е.Ю. Поздняков