


РОССИЙСКАЯ ФЕДЕРАЦИЯ
Красноярский край
Администрация города Норильска

УПРАВЛЕНИЕ ЭКОНОМИКИ

**Основные
социально-экономические
и
финансовые показатели
муниципального образования
город Норильск
на 01.09.2022 года**



Демография

ежеквартальная информация, чел.

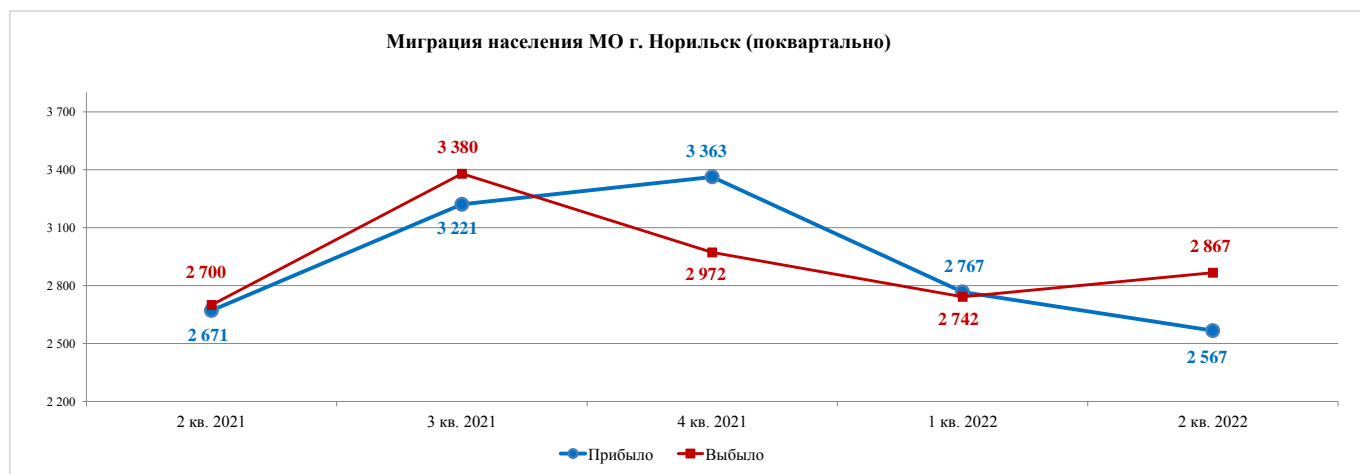
Наименование показателя	МО город Норильск ¹⁾				Таймырский Долгано-Ненецкий муниципальный район ¹⁾
	На 01.07.21 г.	На 01.01.22 г.	На 01.07.22 г.	Отклонение 01.07.22 г./ 01.07.21 г., +, -	На 01.07.22 г.
Постоянное население - всего	184 101	184 645	184 699	598	31 209
Прибыло нарастающим итогом с начала года	5 371	11 955	5 334	-37	741
Выбыло нарастающим итогом с начала года	5 107	11 459	5 609	502	802
Миграционный прирост населения нарастающим итогом с начала года	264	496	-275	-539	-61

1) По данным Красноярскстата

Наименование показателя	МО город Норильск				Таймырский Долгано-Ненецкий муниципальный район ¹⁾
	На 01.09.21 г. ²⁾	На 01.01.22 г. ¹⁾	На 01.09.22 г. ²⁾	Отклонение 01.09.22 г./ 01.09.21 г., +, -	На 01.07.22 г.
Родилось нарастающим итогом с начала года	1 434	2 079	1 238	-196	172
Умерло нарастающим итогом с начала года	816	1 229	709	-107	174
Естественный прирост населения нарастающим итогом с начала года	618	850	529	-89	-2
Количество браков, ед. нарастающим итогом с начала года	1 103	1 656	1 104	1	94
Количество разводов, ед. нарастающим итогом с начала года	791	1 167	750	-41	84

1) По данным Красноярскстата

2) По данным территориального отдела Агентства записи актов гражданского состояния



Сведения о численности работающих на территории Норильска

ежеквартальная информация
чел.

Наименование показателя	Июнь 2021	Январь- декабрь 2021	Июнь 2022	Отклонение июнь 2022 / июнь 2021	
				+, -	%
Среднесписочная численность работников крупных и средних организаций города¹⁾, из них:	78 217	79 078	82 285	4 068	105,2
Добыча полезных ископаемых	10 545	10 931	11 777	1 232	111,7
Обрабатывающие производства	19 695	19 711	19 901	206	101,0
Обеспечение электрической энергией, газом и паром; кондиционирование воздуха	2 764	*	2 929	165	106,0
Строительство	7 739	8 554	10 778	3 039	139,3
Торговля оптовая и розничная; ремонт автотранспортных средств и мотоциклов	1 603	1 609	1 695	92	105,7
Транспортировка и хранение	8 699	8 669	8 776	77	100,9
Деятельность гостиниц и предприятий общественного питания	1 062	881	941	-121	88,6
Деятельность в области информации и связи	1 256	1 271	1 387	131	110,4
Деятельность финансовая и страховая	339	317	292	-47	86,1
Деятельности по операциям с недвижимым имуществом	1 658	1 629	1 337	-321	80,6
Деятельность профессиональная, научная и техническая	1 339	1 393	1 737	398	129,7
Деятельность административная и сопутствующие дополнительные услуги	2 439	2 625	2 813	374	115,3
Государственное управление и обеспечение военной безопасности, социальное обеспечение	3 642	3 594	3 434	-208	94,3
Образование	7 367	7 250	7 137	-230	96,9
Деятельность в области здравоохранения и социальных услуг	5 687	5 488	5 052	-635	88,8
Деятельность в области культуры, спорта, организации досуга и развлечений	1 414	1 400	1 358	-56	96,0
<i>Справочно: ЗФ ПАО "ГМК "Норильский никель"</i>	<i>18 670</i>	<i>18 502</i>	<i>22 393</i>	<i>3 723</i>	<i>119,9</i>

Справочно: По итогам 2021 г. среднесписочная численность работников по полному кругу организаций и предприятий составила 93 350 чел (сумма среднесписочной численности работников занятых в крупных и средних организациях - 79 078 чел. и численности работников СМП - 14 272 чел.)

1) По данным Красноярскстата

*Данные не публикуются Красноярскстатом в целях обеспечения конфиденциальности первичных статистических данных, полученных от организаций, в соответствии с Федеральным законом от 29.11.07 № 282-ФЗ (ст.4, п.5; ст.9, п.1)

Информация о среднесписочной численности работников местного бюджета

чел.

Наименование показателя	Август 2021	Декабрь 2021	Август 2022	Отклонение август 2022 / август 2021	
				+, -	%
Работники учреждений, финансируемых из местного бюджета, всего:	8 993	9 100	8 715	-277	96,9
Администрация города Норильска, Аппараты управлений Администрации города Норильска	530	525	556	26	104,8
Структурные подразделения (без аппаратов):					
- Управление по делам культуры и искусства	289	290	285	-4	98,6
- Управление по спорту	612	615	578	-34	94,4
- Управление общего и дошкольного образования	6 294	6 401	6 087	-207	96,7
Прочие:	1 268	1 269	1 210	-58	95,4

Численность пенсионеров состоящих на учете в Управлении Пенсионного фонда в г. Норильске¹⁾

чел.

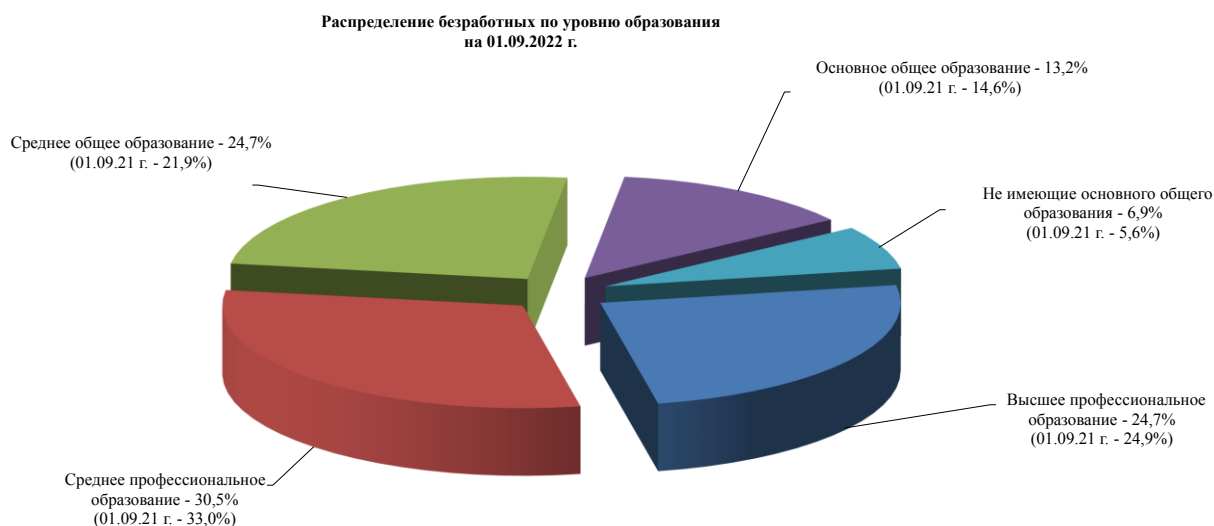
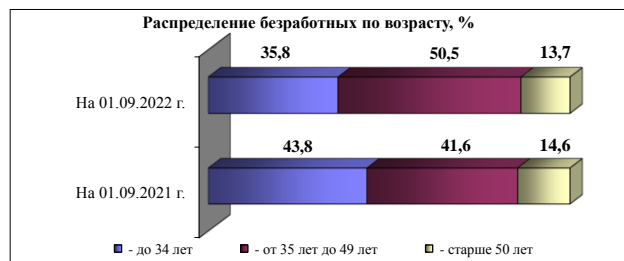
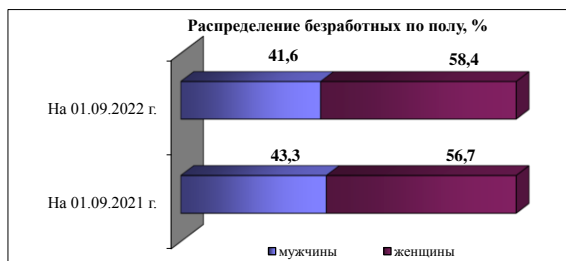
Наименование показателя	На 01.09.2021	На 01.01.2022	На 01.09.2022	Отклонение 01.09.22 г. / 01.09.21 г.	
				+, -	%
Численность пенсионеров всего, в т.ч.:	51 538	51 205	51 390	-148	99,7
работающие	20 329	20 004	20 037	-292	98,6
неработающие	31 209	31 201	31 353	144	100,5
из них:					
по возрасту всего, в т.ч.:	43 562	43 314	43 364	-198	99,5
работающие	18 998	18 775	18 616	-382	98,0
неработающие	24 564	24 539	24 748	184	100,7
по инвалидности всего, в т.ч.:	1 891	1 863	1 862	-29	98,5
работающие	732	737	736	4	100,5
неработающие	1 159	1 126	1 126	-33	97,2
пенсии по государственному пенсионному обеспечению (военнослужащие, гос. служащие, пострадавшие в результате радиационных или технологических катастроф, дети-инвалиды до 18 лет, социальные пенсии), всего	4 618	4 564	4 625	7	100,2
по случаю потери кормильца (трудоовые)	1 467	1 464	1 539	72	104,9

1) В связи с созданием с 01.10.2019 г. на базе УПФ в городе Норильске межрайонного отделения, показатель представлен с учетом получателей пенсий, зарегистрированных на территории Таймырского Долгано-Ненецкого муниципального района.

Занятость

Наименование показателя	Ед. изм.	МО город Норильск				Таймырский Долгано-Ненецкий муницип. Район ¹⁾	Красноярский край
		На 01.09.21 г.	На 01.01.22 г.	На 01.09.22 г.	Отклонение 01.09.22 / 01.09.21, +, -	На 01.07.22 г.	На 01.09.22 г.
Зарегистрировано в центре занятости в качестве ищущих работу	чел.	685	686	339	-346	104	15 300
из них: присвоен статус безработного	чел.	233	373	190	-43	190	12 300
Уровень безработицы	%	0,2	0,3	0,2	0,0	0,6	0,8
Заявленная потребность предприятиями и организациями в работниках	вакансий	7 370	7 123	8 339	969	-	69 500
Нагрузка незанятого населения на одну заявленную вакансию	чел.	0,1	0,10	0,04	-0,06	0,20	0,22

1) По данным Таймырского Долгано-Ненецкого муниципального района за 1 полугодие 2022 года.



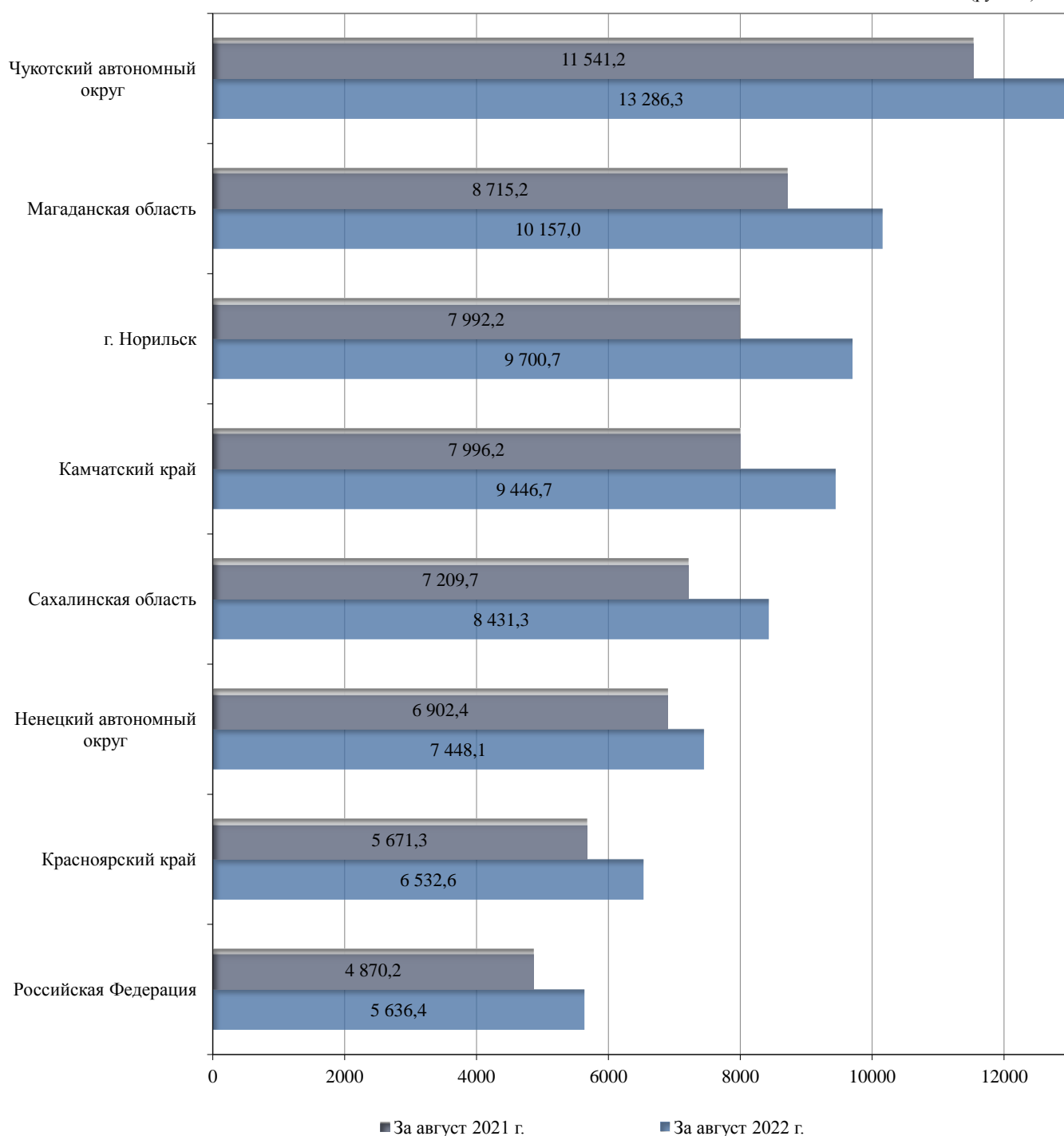
Стоимость минимального набора продуктов питания¹⁾

	МО г. Норильск			Красноярский край			Россия		
	рублей	к предыдущему месяцу, %	к декабрю 2021 г., %	рублей	к предыдущему месяцу, %	к декабрю 2021 г., %	рублей	к предыдущему месяцу, %	к декабрю 2021 г., %
декабрь 2021	8 197,8	101,4	120,2	5 994,9	101,9	118,5	5 234,8	102,0	117,5
2022									
январь	8 358,4	102,0	102,0	6 129,7	102,2	102,2	5 427,2	103,7	103,7
февраль	8 564,5	102,5	104,5	6 224,6	101,5	103,8	5 512,2	101,6	105,3
март	9 005,8	105,2	109,9	6 731,2	108,1	112,3	6 013,3	109,1	114,9
апрель	9 367,4	104,0	114,3	6 921,3	102,8	115,5	6 252,5	104,0	119,4
май	9 360,7	99,9	114,2	6 906,0	99,8	115,2	6 335,3	101,3	121,0
июнь	9 783,4	104,5	119,3	6 942,0	100,5	115,8	6 191,3	97,7	118,3
июль	9 796,5	100,1	119,5	6 842,6	98,6	114,1	5 864,0	94,7	112,0
август	9 700,7	99,0	118,3	6 532,6	95,5	109,0	5 636,4	96,1	107,7

1) По данным Росстата

Стоимость минимального набора продуктов питания

(рублей)



Динамика потребительских цен

Наименование показателя	Ед.изм.	Норильск			Дудинка
		На 01.09.21 г.	На 01.09.22 г.	Темп роста,%	На 01.09.22 г.
Средняя цена продуктов питания:¹⁾					
Мука пшеничная (в/с)	руб/кг	58,5	76,3	130,4	82,9
Хлеб пшеничный из муки 1 сорта	руб/кг	94,7	122,7	129,6	145,6
Хлеб ржано-пшеничный	руб/кг	94,4	112,9	119,6	153,2
Макаронные изделия	руб/кг	140,6	174,0	123,8	192,0
Крупа рис	руб/кг	140,2	179,7	128,2	214,3
Крупа гречневая	руб/кг	153,5	224,4	146,2	217,6
Картофель	руб/кг	82,7	98,6	119,2	97,8
Капуста белокочанная	руб/кг	86,6	105,0	121,2	102,0
Лук репчатый	руб/кг	71,5	112,4	157,2	107,5
Огурцы свежие	руб/кг	131,8	228,3	173,2	124,8
Помидоры свежие	руб/кг	162,6	231,3	142,3	183,5
Яблоки свежие	руб/кг	222,3	250,3	112,6	231,3
Груши свежие	руб/кг	275,3	321,3	116,7	348,0
Бананы свежие	руб/кг	163,8	231,8	141,5	214,4
Апельсины свежие	руб/кг	194,3	245,0	126,1	204,5
Говядина б/к	руб/кг	567,2	774,5	136,5	936,0
Говядина н/к	руб/кг	480,0	546,7	113,9	662,5
Свинина н/к	руб/кг	312,5	352,3	112,7	468,3
Свинина б/к	руб/кг	397,8	437,0	109,9	570,3
Куры тушками	руб/кг	305,5	290,3	95,0	358,3
Яйцо куриное	1 дес.	71,5	87,2	122,0	87,7
Молоко 2,5-3,2%	л.	105,9	138,2	130,5	146,7
Кефир	л.	117,3	151,4	129,1	151,1
Сметана 20 %	кг.	517,1	588,5	113,8	734,9
Сыр твердый	кг.	675,5	800,8	118,5	828,9
Масло животное	кг.	843,8	1 230,5	145,8	1 037,1
Масло растительное	кг.	175,7	212,2	120,8	205,4
Пиво (отечественное)	л.	155,6	205,5	132,1	200,9
Водка	л.	782,5	860,0	109,9	725,3
Бытовые услуги населению:¹⁾					
Услуги бань у душевых (в общем зале – 2 часа)	руб.	450,0	450,0	100,0	530,0
Стрижка волос простая женская	руб.	800,0	885,7	110,7	816,6
Стрижка волос простая мужская	руб.	464,3	521,4	112,3	650,0
Ремонт мужской верхней одежды	руб.	1 300,0	1 418,8	109,1	1 500,0
Ремонт женской верхней одежды	руб.	1 300,0	1 418,8	109,1	1 500,0
Постановка набоек, косячков, рубчиков из всех видов материалов	руб.	462,5	662,5	143,2	500,0
Химическая чистка из тканей с содержанием натуральных, синтетических и искусственных волокон	руб.	975,0	1 100,0	112,8	-
Ремонт стационарных телевизоров	руб.	5 166,7	5 166,7	100,0	-
Стирка прямого хлопчатобумажного и льняного белья	руб.	250,0	250,0	100,0	-
Изготовление черно-белых фотоснимков для документов	руб.	312,5	325,0	104,0	350,0
Абонентская плата за домашний телефон	руб.	391,0	391,0	100,0	391,0
Предоставление разговора по автоматической междугородной телефонной связи на расстоянии 601-1200 км в рабочее время (1 мин)	руб.	5,7	6,0	105,3	6,0
Предоставление разговора по автоматической междугородной телефонной связи на расстоянии 1201-3000 км в рабочее время (1 мин).	руб.	5,7	6,0	105,3	6,0
Отправка телеграмм по России (15 слов) с учетом тарифного сбора	руб.	131,5	131,5	100,0	131,5
Плавательный бассейн, расценка за 1 занятие	руб.	150,0	0,0	0,0	-

Наименование показателя	Ед.изм.	Норильск			Дудинка
		На 01.09.21 г.	На 01.09.22 г.	Темп роста,%	На 01.09.22 г.
Тарифы для населения на жилищно-коммунальное хозяйство²⁾					
жилищная услуга (средний тариф (с НДС) по всем сериям квартир, включая общежития)	руб./ 1 кв.м. общей площади	60,1	61,6	102,5	-
электроэнергия	руб./кВт-час	2,0	2,1	106,1	-
отопление	руб./Гкал	1 406,4	1 462,8	104,0	-
горячее водоснабжение	руб./куб.м	109,8	112,0	101,9	-
холодное водоснабжение + канализация	руб./куб.м	92,4	101,6	109,9	-
обращение с ТКО	руб./куб.м	954,4	1 420,5	148,8	-
Стоимость проезда в городском общественном транспорте (автобус) по маршрутам в черте районов: Центральный; Кайеркан; Талнах	руб.	30,0	33,0	110,0	-
Стоимость проезда в городском общественном транспорте (автобус) по межрайонным маршрутам ³⁾	руб.	44 / 50 ³⁾	50,0	113,6 / 100,0	-
Детское дошкольное учреждение:⁵⁾					
Себестоимость на содержание 1-го ребенка в ДДУ ⁴⁾	руб.	47 906,2	49 296,8	102,9	33 843,0
Фактическая оплата родителями содержания 1-го ребенка в ДДУ ⁴⁾	руб.	3 472,4	3 769,5	108,6	1 277,8
Доля фактической оплаты родителями содержания 1-го ребенка в ДДУ в общей себестоимости	%	7,2	7,6	105,5	3,8
Базовый тариф, взимаемый с родителей за содержание 1-го ребенка в ДДУ	руб.	3 526,0	3 782,0	107,3	от 372 руб. до 2 728 руб.

1) По данным МКУ "Управление потребительского рынка и услуг"

2) По МО г. Норильск приведены данные МКУ "Управление жилищно-коммунального хозяйства"

3) Муниципальный / коммерческий (частный) общественный транспорт

4) В среднем с начала отчетного года

5) По МО г. Дудинка информация приведена по состоянию на 01.07.2022 г.

Средние цены по Красноярскому краю на 01.09.2022 г.¹⁾

Наименование услуги	Ед. изм.	Норильск	Красноярск	Красноярский край
Водоснабжение и канализация	руб./куб.м	101,2	46,8	67,6
Отопление	руб./Гкал	1 464,0	2 047,3	1 917,9
Горячее водоснабжение	руб./куб.м	111,9	147,3	146,5
Услуги по снабжению эл/энергией	руб./100 кВт/час	209,0	209,0	209,0

1) По данным Красноярскстата

Цены на дизельное топливо и бензин в МО г. Норильск¹⁾

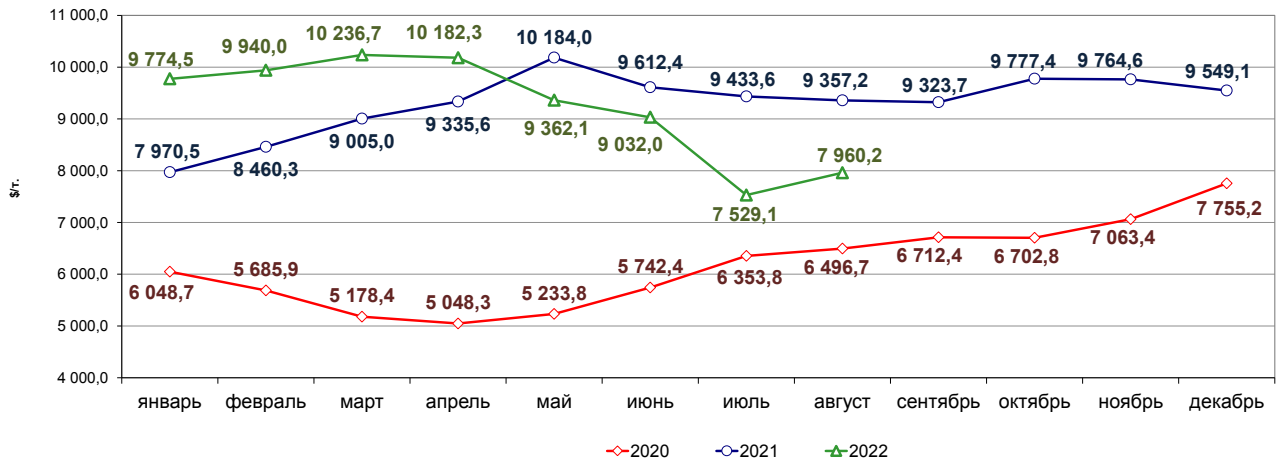
Наименование показателя	рублей/литр			
	На 01.09.19 г.	На 01.09.20 г.	На 01.09.21 г.	На 01.09.22 г.
Аи - 92 (93)	51,0 / 51,2	50,2 / 51,0	54,2 / 55,0	51,20 / 52,00
Аи - 95 (96)	52,0 / 52,2	52,2 / 53,0	56,5 / 57,0	52,80 / 54,00
ДТ	57,4 / 58,0	57,4 / 58,0	61,1 / 62,0	70,0 / 71,0

1) min / max

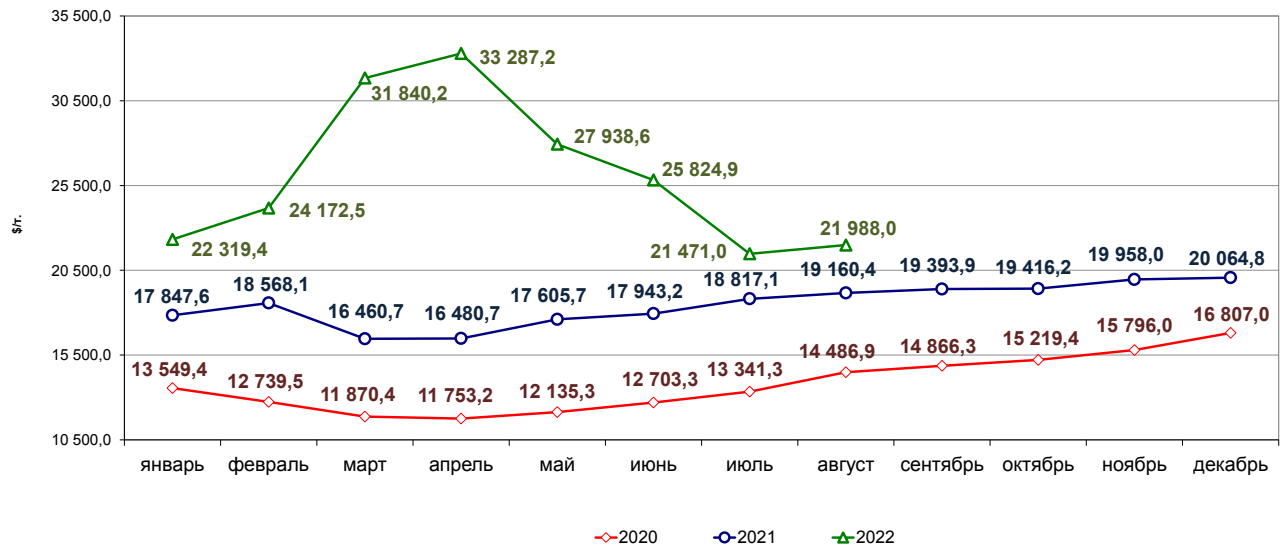
Средние цены на металлы (по данным Лондонской биржи металлов)

Месяц	Медь \$/т		Никель \$/т		Платина \$/гр.унция		Палладий \$/гр.унция		Золото \$/гр.унция		Серебро \$/гр.унция	
	2021	2022	2021	2022	2021	2022	2021	2022	2021	2022	2021	2022
Январь	7 970,5	9 774,5	17 847,6	22 319,4	1 091,0	995,5	2 378,1	2 033,8	1 867,0	1 816,8	25,9	23,1
Февраль	8 460,3	9 940,0	18 568,1	24 172,5	1 206,7	1 049,4	2 346,0	2 350,1	1 808,2	1 856,3	27,4	23,5
Март	9 005,0	10 236,7	16 460,7	31 840,2	1 181,0	1 043,3	2 480,3	2 582,8	1 718,2	1 947,8	25,6	25,2
Апрель	9 335,6	10 182,3	16 480,7	33 287,2	1 209,1	962,3	2 782,9	2 325,4	1 761,7	1 933,9	25,6	24,5
Май	10 184,0	9 362,1	17 605,7	27 938,6	1 214,0	959,5	2 870,4	2 053,3	1 853,2	1 848,3	27,5	21,9
Июнь	9 612,4	9 032,0	17 943,2	25 824,9	1 125,6	950,9	2 721,2	1 900,5	1 837,4	1 833,8	27,0	21,5
Июль	9 433,6	7 529,1	18 817,1	21 471,0	1 087,3	870,0	2 733,6	1 978,1	1 807,1	1 736,4	25,8	19,1
Август	9 357,2	7 960,2	19 160,4	21 988,0	1 009,2	910,4	2 537,9	2 134,7	1 784,0	1 765,7	24,1	19,8
Сентябрь	9 323,7		19 393,9		975,2		2 112,2		1 777,3		23,3	
Октябрь	9 777,4		19 416,2		1 015,4		2 008,9		1 776,9		23,3	
Ноябрь	9 764,6		19 958,0		1 035,8		2 006,8		1 820,2		24,2	
Декабрь	9 549,1		20 064,8		943,6		1 794,5		1 786,7		22,5	
Средняя цена	9 314,4	9 252,1	18 476,4	26 105,2	1 091,1	967,7	2 397,7	2 169,8	1 799,8	1 842,4	25,2	22,3

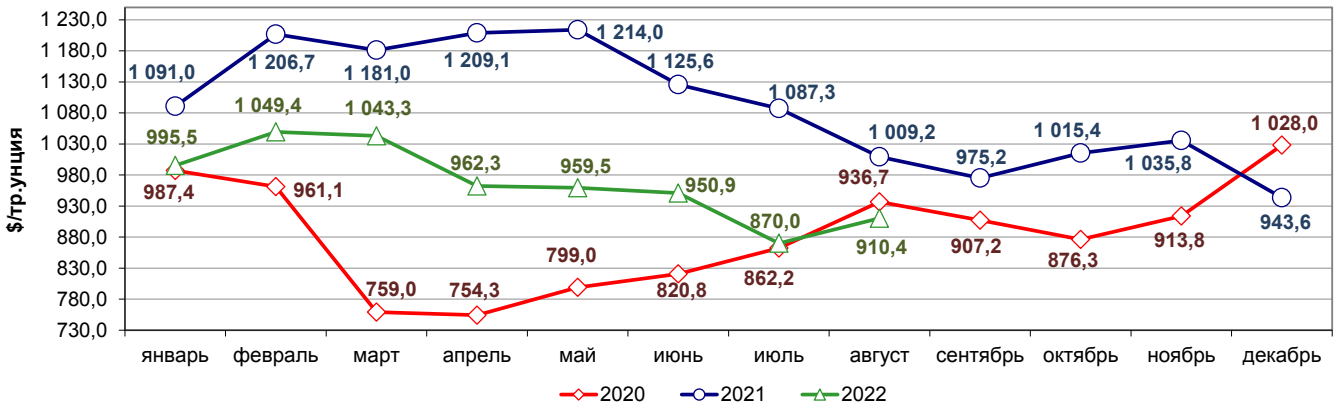
Динамика цен на медь



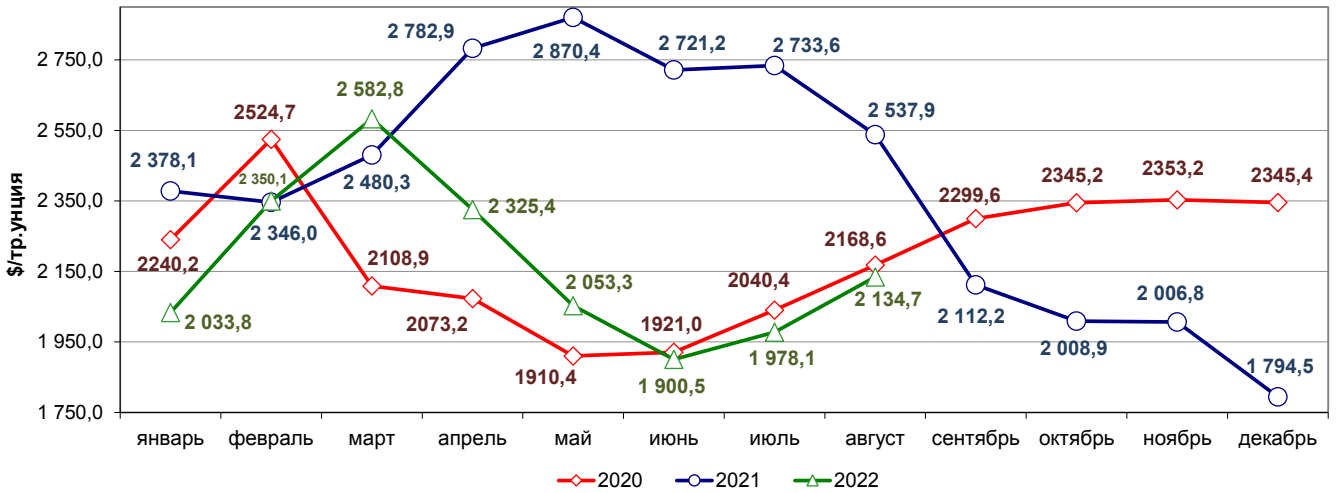
Динамика цен на никель



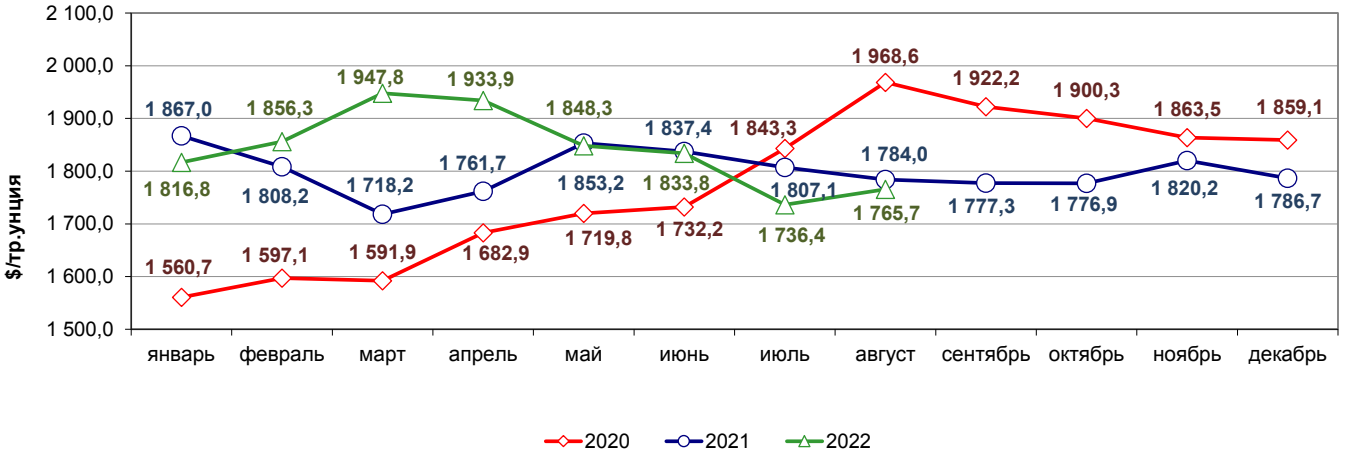
Динамика цен на платину



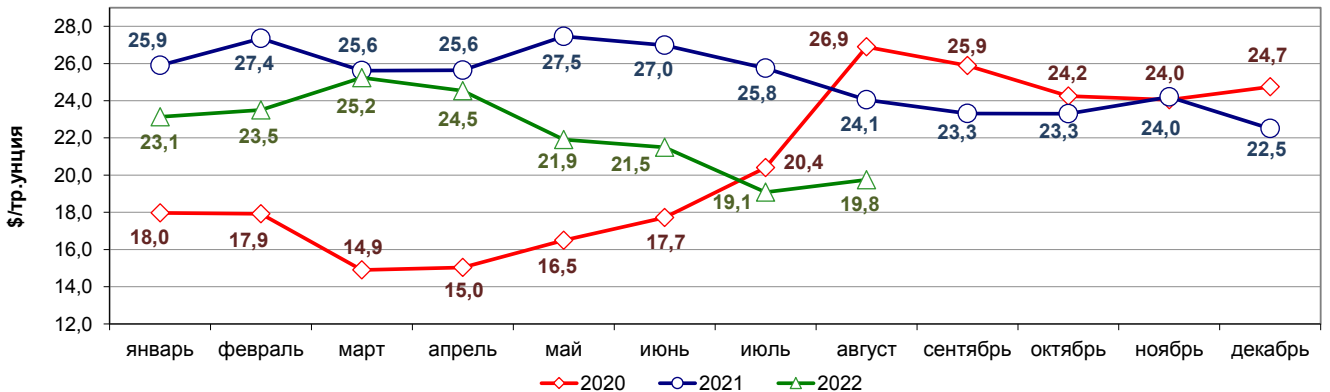
Динамика цен на палладий



Динамика цен на золото



Динамика цен на серебро



Динамика курса иностранных валют и индекса потребительских цен

Динамика курса доллара США

Месяц	по данным:			
	ЦБ РФ	Филиалов банков в МО г. Норильск (покупка/продажа)		
		Сбербанк	Росбанк	Енисейский объединенный банк
Декабрь 2021	73,72	71,92 / 75,73	71,13 / 77,17	73,28 / 74,18
Средний курс за 2021 год	73,66			
Январь 2022	75,88	74,56 / 78,64	72,72 / 79,72	76,04 / 77,13
Февраль 2022	77,40	76,61 / 82,01	75,52 / 87,67	76,98 / 81,02
Март 2022	104,08	100,65 / 121,27	93,10 / 131,66	97,95 / 120,66
Апрель 2022	77,91	73,93 / 85,98	67,29 / 97,91	76,95 / 86,08
Май 2022	64,78	61,74 / 71,64	51,76 / 88,53	66,00 / 80,21
Июнь 2022	57,27	54,73 / 62,92	50,15 / 76,15	62,67 / 74,97
Июль 2022	58,15	57,08 / 64,08	49,63 / 69,63	63,79 / 73,90
Август 2022	60,35	58,94 / 66,41	50,00 / 70,00	62,02 / 71,33
Средний курс за 2022 год	71,98			

Динамика курса евро

Месяц	по данным:			
	ЦБ РФ	Филиалов банков в МО г. Норильск (покупка/продажа)		
		Сбербанк	Росбанк	Енисейский объединенный банк
Декабрь 2021	83,33	81,56 / 85,40	80,52 / 86,57	82,91 / 83,82
Средний курс за 2021 год	87,21			
Январь 2022	85,94	84,62 / 88,74	83,00 / 90,00	86,14 / 87,26
Февраль 2022	87,76	86,98 / 92,65	85,44 / 98,52	87,24 / 91,21
Март 2022	114,71	109,09 / 132,82	98,90 / 141,70	104,69 / 130,29
Апрель 2022	84,59	78,96 / 92,94	72,29 / 102,91	82,08 / 91,80
Май 2022	67,63	64,29 / 74,96	56,76 / 93,53	68,70 / 88,37
Июнь 2022	60,18	57,37 / 66,19	53,85 / 80,10	67,22 / 86,99
Июль 2022	59,11	57,56 / 66,10	51,84 / 82,63	65,09 / 80,27
Август 2022	61,03	58,65 / 67,12	50,00 / 70,00	63,93 / 75,88
Средний курс за 2022 год	77,62			

Динамика индекса потребительских цен по Российской Федерации (к декабрю предыдущего года), %

Индекс потребительских цен	2014	2015	2016	2017	2018	2019	2020	2021	2022*						Итого за 8 месяцев
									янв.	фев.	март	апр.	май	июнь	
									июль	авг.	сент.	окт.	ноя.	дек.	
Сводный (все товары и платные услуги), в т.ч.	111,4	112,9	105,4	102,5	104,3	103,0	104,9	108,4	101,0	101,2	107,6	101,6	100,1	99,7	110,4
Все товары	111,7	113,8	105,6	101,9	104,4	102,8	105,8	109,7	янв.	фев.	март	апр.	май	июнь	110,8
									101,1	101,2	108,9	101,7	100,3	99,2	
									июль	авг.	сент.	окт.	ноя.	дек.	
Платные услуги	110,5	110,2	104,9	104,4	103,9	103,8	102,7	105,0	янв.	фев.	март	апр.	май	июнь	109,3
									100,8	101,1	104,0	101,1	99,7	100,9	
									июль	авг.	сент.	окт.	ноя.	дек.	

Динамика индекса потребительских цен по Красноярскому краю (к декабрю предыдущего года), %

Индекс потребительских цен	2014	2015	2016	2017	2018	2019	2020	2021	2022*						Итого за 8 месяцев
									янв.	фев.	март	апр.	май	июнь	
									июль	авг.	сент.	окт.	ноя.	дек.	
Сводный (все товары и платные услуги), в т.ч.	109,5	110,6	104,7	101,6	104,3	103,8	104,7	109,0	101,1	101,1	108,5	101,5	99,3	99,2	110,0
Все товары	109,9	112,1	105,3	101,4	104,5	103,2	105,9	110,0	янв.	фев.	март	апр.	май	июнь	110,4
									101,3	100,9	109,2	101,2	99,7	99,2	
									июль	авг.	сент.	окт.	ноя.	дек.	
Платные услуги	108,3	106,9	103,2	102,0	103,7	105,3	101,7	106,4	янв.	фев.	март	апр.	май	июнь	108,9
									100,4	101,6	106,4	102,1	98,3	99,5	
									июль	авг.	сент.	окт.	ноя.	дек.	

Динамика индекса потребительских цен по Российской Федерации (период с начала отчетного года к соответствующему периоду предыдущего года), %

Индекс потребительских цен	2014	2015	2016	2017	2018	2019	2020	2021	2022						Итого за 8 месяцев
									янв.	фев.	март	апр.	май	июнь	
									июль	авг.	сент.	окт.	ноя.	дек.	
Сводный (все товары и платные услуги), в т.ч.	107,8	115,5	107,1	103,7	102,9	104,5	103,4	106,7	108,7	108,9	111,5	113,1	113,9	114,3	114,4
Все товары	107,7	116,6	107,1	103,5	102,5	104,5	103,6	107,8	янв.	фев.	март	апр.	май	июнь	116,3
									110,0	110,1	113,2	115,0	116,0	116,3	
									июль	авг.	сент.	окт.	ноя.	дек.	
Платные услуги	108,1	112,4	106,9	104,2	103,9	104,6	102,7	103,8	янв.	фев.	март	апр.	май	июнь	109,2
									105,4	105,7	107,2	108,1	108,5	108,8	
									июль	авг.	сент.	окт.	ноя.	дек.	

Динамика индекса потребительских цен по Красноярскому краю (период с начала отчетного года к соответствующему периоду предыдущего года), %

Индекс потребительских цен	2014	2015	2016	2017	2018	2019	2020	2021	2022						Итого за 8 месяцев
									янв.	фев.	март	апр.	май	июнь	
									июль	авг.	сент.	окт.	ноя.	дек.	
Сводный (все товары и платные услуги)	106,0	112,8	105,9	102,9	102,6	105,0	103,3	107,0	109,6	109,7	112,7	114,3	115,0	115,1	115,1
Все товары	106,6	113,7	106,6	103,1	102,6	104,7	103,5	108,6	янв.	фев.	март	апр.	май	июнь	116,0
									110,6	110,6	113,7	115,4	116,0	116,2	
									июль	авг.	сент.	окт.	ноя.	дек.	
Платные услуги	104,4	110,4	103,9	102,3	102,6	105,8	102,8	103,0	янв.	фев.	март	апр.	май	июнь	112,3
									106,6	107,2	109,7	111,5	112,0	112,1	
									июль	авг.	сент.	окт.	ноя.	дек.	

* отчетный месяц к предыдущему

Сеть учреждений

ежеквартальная информация

Наименование показателя	МО город Норильск			Таймырский Долгано-Ненецкий муницип. Район ⁷⁾
	Ед.изм.	01.07.2021	01.07.2022	01.04.2022
ВСЕГО,	ед.	156	154	106
в т.ч.:				
Федеральный бюджет	ед.	3	2	
Краевой бюджет	ед.	21	21	
Местный бюджет	ед.	127	126	
Частные	ед.	5	5	
Образование				
I. Сеть учреждений:	ед.	94	92	38
I.1. Учреждения дошкольного образования, всего:	ед.	38	38	9
- списочная численность детей, посещающих УДО	чел.	12 842	13 139	1 928
- численность детей, стоящих на очереди по устройству в ДУ/ в том числе старше 3-х лет	чел.	2 890 / 57	2 507 / 68	
I.2. Общеобразовательные учреждения, всего:	ед.	37	36	22
в т.ч.: школа	ед.	29	29	
лицей	ед.	1	1	
гимназия	ед.	6	6	
школа-интернат ¹⁾	ед.	1	0	
- численность учащихся	чел.	23 738	24 159	4 836
I.3. Учреждения дополнительного образования, всего:	ед.	6	6	
- численность занимающихся	чел.	8 841	9 131	
I.4. Учреждения для детей с отклонениями в развитии (Краевой бюджет):	ед.	1	1	
- КГБОУ «Норильская общеобразовательная школа-интернат»	ед.	1	1	
I.5. Учреждения для детей-сирот (Краевой бюджет):	ед.	1	1	
- КГКОУ «Норильский детский дом»	ед.	1	1	
- численность детей, находящихся в учреждении	чел.	54	47	
I.6. Среднее профессиональное образование, всего:	ед.	7	6	1
- КГБПОУ «Норильский педагогический колледж»	ед.	1	1	
- КГБПОУ «Норильский медицинский техникум»	ед.	1	1	
- КГБПОУ «Норильский колледж искусств»	ед.	1	1	
- КГБПОУ «Норильский колледж промышленных технологий и сервиса»	ед.	1	1	
- «Политехнический колледж» ФГБОУ ВО («Заполярный государственный университет им. Н.М. Федоровского») ²⁾	ед.	1	1	
- АНО «Учебный центр в городе Норильске» (является представителем БПОУ ОО «Омский авиационный колледж имени Н.Е.Жуковского», осуществляя функции приемной комиссии) ³⁾	ед.	1	0	
- Представительство колледжа экономики и управления г. Санкт-Петербург («Национальный открытый институт г. Санкт-Петербург»)	ед.	1	1	
I.7. Высшее профессиональное образование, всего:	ед.	3	3	
- ФГБОУ ВО «Заполярный государственный университет им. Н.М. Федоровского» ²⁾	ед.	1	1	
- Представительство НОЧУ ВО «Московский финансово-промышленный университет «Синергия»	ед.	1	1	
- Представительство Национального открытого института г. Санкт-Петербург	ед.	1	1	
- Представительство Томского государственного университета систем управления и радиоэлектроники ⁴⁾	ед.	0	0	
I.8. Прочие, всего:	ед.	1	1	6
- МБУ «Методический центр»	ед.	1	1	
Здравоохранение				
II. Сеть учреждений (Краевой бюджет):	ед.	11	11	2
I.1. Больницы, всего:	ед.	1	1	2
- КГБУЗ «Норильская межрайонная больница №1» (ж/о Оганер)	ед.	1	1	
I.2. Специализированные медицинские учреждения, всего:	ед.	2	2	
- КГБУЗ «Норильская межрайонная детская больница» (Центральный р-н)	ед.	1	1	
- КГБУЗ «Норильская городская больница №2» (Центральный р-н) (для больных с инфекционными заболеваниями)	ед.	1	1	
I.3. Поликлинические учреждения, всего:	ед.	3	3	
- КГБУЗ «Норильская межрайонная поликлиника №1» (Центральный р-н)	ед.	1	1	
- КГБУЗ «Норильская городская поликлиника №2» (р-н Талнах)	ед.	1	1	
- КГБУЗ «Норильская городская поликлиника №3» (р-н Кайеркан)	ед.	1	1	
I.4. Прочие, всего:	ед.	5	5	
- КГБУЗ «Красноярский краевой психоневрологический диспансер №5» (Центральный р-н)	ед.	1	1	
- КГБУЗ «Норильская станция скорой медицинской помощи» (Центральный р-н)	ед.	1	1	
- КГАУЗ «Норильская городская стоматологическая поликлиника» (Центральный р-н)	ед.	1	1	
- КГКУЗ «Красноярский краевой центр крови №2» (Центральный р-н)	ед.	1	1	
- КГБУЗ «Красноярское краевое бюро судебно-медицинской экспертизы» (Центральный р-н)	ед.	1	1	
Культура				
III. Сеть учреждений:	ед.	15	15	62
I.1. Образовательные учреждения культуры, всего:	ед.	6	6	5
- количество учащихся школ дополнительного образования	чел.	2 346	2 345	1 081
I.2. Культурно-досуговые центры, всего:	ед.	4	4	1
- муниципальные	ед.	3	3	
- количество посадочных мест	ед.	1 349	1 349	
- количество посетителей культурно-досуговых мероприятий	чел.	89 674	170 634	
- количество киносеансов / зрителей ⁵⁾	чел.	4 362/84 659	4 025/45 863	
- Творческое производственное объединение культуры «Дворец культуры комбината», принадлежащее ПАО «ГМК «Норильский никель»	ед.	1	1	
I.3. Театры (Краевой бюджет), всего:	ед.	1	1	
- КГБУК «Норильский Заполярный театр драмы им. Вл. Маяковского»	ед.	1	1	
I.4. МБУ «Централизованная библиотечная система», всего:	ед.	1	1	
в т.ч.: Центральная городская библиотека	ед.	1	1	
филиалы Центральной городской библиотеки	ед.	11	11	
- количество посетителей учреждений библиотечной деятельности	чел.	243 023	306 978	26
I.5. Кинокомплексы, всего:	ед.	2	2	1
- МБУ «Кинокомплекс «Родина»	ед.	1	1	
- количество киносеансов ⁵⁾	ед.	4 362	4 025	
- количество зрителей ⁵⁾	чел.	84 659	45 863	
- Киноконцертный комплекс «Синема Арт Холл» (в октябре 2011 года выведен из оперативного управления МБУ «Кинокомплекс «Родина»)	ед.	1	1	
I.6. Музеи, всего:	ед.	1	1	1
- МБУ «Музейно-выставочный комплекс «Музей Норильска»	ед.	1	1	
- количество экспонатов	ед.	77 788	78 310	
- количество посещений учреждений музейного типа	чел.	80 014	79 070	

Наименование показателя	МО город Норильск			Таймырский Долгано-Ненецкий муницип. Район ⁷⁾
	Ед.изм.	01.07.2021	01.07.2022	01.04.2022
Спорт				
IV. Сеть учреждений:	ед.	15	15	3
1.1. Спортивные учреждения, всего:	ед.	6	6	2
лыжная база «Оль-Гуль»	ед.	1	1	
стадион «Заполярье»	ед.	1	1	
спортивный комплекс (р-н Талнах, р-н Кайеркан)	ед.	2	2	
дворец спорта («Арктика», «Ледовый д/с «Кайеркан»)	ед.	1	1	
дом спорта «БОКМО»	ед.	1	1	
- количество занимающихся в спортивных муниципальных учреждениях (без учета групп на платной основе)	чел.	3 926	3 927	
1.2. Детские спортивные школы, всего:	ед.	9	9	1
- численность учащихся	чел.	5 625	5 405	
Социальная защита				
V. Сеть учреждений:	ед.	4	4	
1.1. В сфере социального обслуживания населения	ед.	1	1	
- КГБУ СО «КЦСОН» Центральный» (краевой бюджет)	ед.	1	1	
1.2. В сфере социальной и психолого-педагогической реабилитации детей и подростков с ограниченными возможностями	ед.	1	1	
- КГБУ СО «Реабилитационный центр для детей «Виктория» (краевой бюджет)	ед.	1	1	
1.3. В сфере поддержки и помощи семьям, детям и отдельным гражданам, попавшим в трудную ситуацию	ед.	1	1	
- КГБУ СО «Центр семьи «Норильский» (краевой бюджет)	ед.	1	1	
1.4. МКУ «Управление социальной политики»	ед.	1	1	
Прочие				
ИТОГО ПРОЧЕ:	ед.	17	17	
1.1. МБУ «Молодежный центр»	ед.	1	1	1
- количество посетителей клубных формирований	чел.	775	1 288	
1.2. МАУ ДО «Норильский центр безопасности движения»	ед.	1	1	
- количество детей, обучившихся по направлению водитель автотранспортных средств	чел.	54	53	
1.3. МБУ «Автохозяйство»	ед.	1	1	
1.4. МАУ «Информационный центр «Норильские новости»	ед.	1	1	
1.5. МАУ «Центр развития туризма»	ед.	1	1	
1.6. МКУ «Норильскавтодор»	ед.	1	1	
1.7. МКУ «Норильский городской архив»	ед.	1	1	
1.8. МКУ «Служба спасения»	ед.	1	1	
1.9. МКУ «Управление капитальных ремонтов и строительства»	ед.	1	1	
1.10. МКУ «Управление муниципального закупок»	ед.	1	1	
1.11. МКУ «Управление потребительского рынка и услуг»	ед.	1	1	
1.12. МКУ «Управление жилищно-коммунального хозяйства»	ед.	1	1	
1.13. МКУ «Управление земельных и имущественных отношений»	ед.	1	1	
1.14. МКУ «Обеспечивающий комплекс учреждений общего и дошкольного образования»	ед.	1	1	
1.15. МКУ «Обеспечивающий комплекс учреждений культуры»	ед.	1	1	
1.16. МКУ «Обеспечивающий комплекс учреждений спорта»	ед.	1	1	
1.17. МКУ «Управление экологии»	ед.	1	1	

(1) В конце 2021 года МБОУ «Средняя школа № 29» реорганизовано путем присоединения к нему МБОУ «Школа-интернат № 2».

(2) ФГБОУ ВО «Норильский государственный индустриальный институт» переименован в ФГБОУ ВО «Заполярье государственный университет им. Н.М. Федоровского» с 15.09.2021г.

(3) АНО «Учебный центр в городе Норильске» ликвидирован в 2021 году.

(4) Представительство Томского государственного университета систем управления и радиоэлектроники больше не осуществляет деятельность на территории города (прием документов происходит в онлайн режиме).

(5) Снижение данных показателей по состоянию на 01.07.2022 обусловлено санкционными ограничениями, направленными на киноиндустрию.

(6) Постановлением Администрации города Норильска от 25.06.2021г. №313 создано МКУ «Управление экологии».

(7) По данным Таймырского Долгано-Ненецкого муниципального района за 1 квартал 2022 года.