


**РОССИЙСКАЯ ФЕДЕРАЦИЯ
Красноярский край
Администрация города Норильска
УПРАВЛЕНИЕ ЭКОНОМИКИ**

**Основные
социально-экономические
и
финансовые показатели
муниципального образования
город Норильск
на 01.11.2022 года**



Демография

ежеквартальная информация, чел.

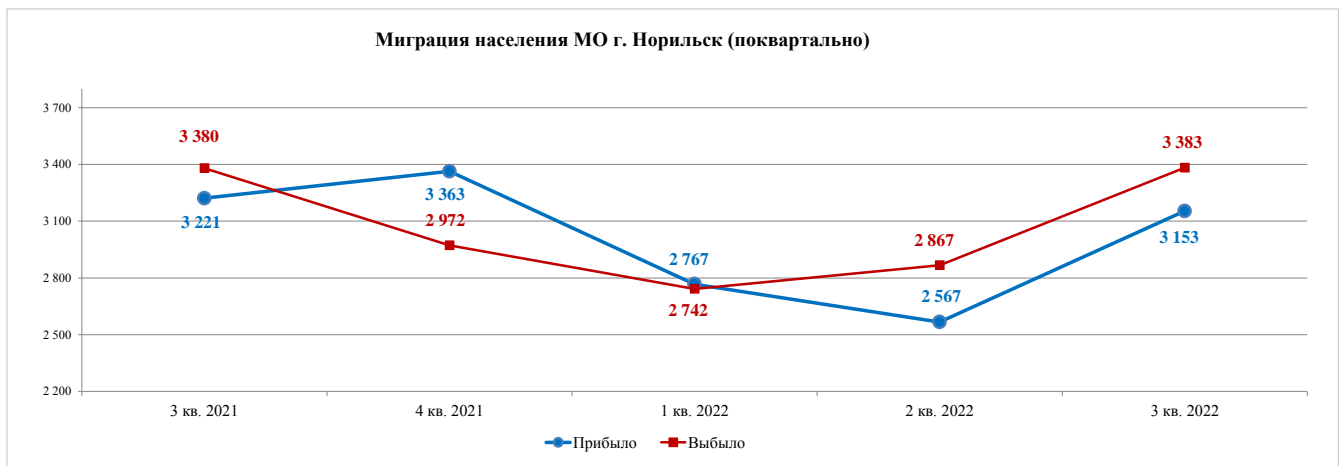
Наименование показателя	МО город Норильск ¹⁾				Таймырский Долгано-Ненецкий муниципальный район
	На 01.10.21 г.	На 01.01.22 г.	На 01.10.22 г.	Отклонение 01.10.22 г./ 01.10.21 г., +, -	На 01.10.22 г.
Постоянное население - всего	184 098	184 645	184 745	647	31 089
Прибыло нарастающим итогом с начала года	8 592	11 955	8 487	-105	1 107
Выбыло нарастающим итогом с начала года	8 487	11 459	8 992	505	1 298
Миграционный прирост населения нарастающим итогом с начала года	105	496	-505	-610	-191

1) По данным Красноярскстата

Наименование показателя	МО город Норильск				Таймырский Долгано-Ненецкий муниципальный район
	На 01.11.21 г. ²⁾	На 01.01.22 г. ¹⁾	На 01.11.22 г. ²⁾	Отклонение 01.11.22 г./ 01.11.21 г., +, -	На 01.10.22 г. ¹⁾
Родилось нарастающим итогом с начала года	1 798	2 079	1 535	-263	260
Умерло нарастающим итогом с начала года	1 034	1 229	854	-180	252
Естественный прирост населения нарастающим итогом с начала года	764	850	681	-83	8
Количество браков, ед. нарастающим итогом с начала года	1 395	1 656	1 468	73	158
Количество разводов, ед. нарастающим итогом с начала года	974	1 167	940	-34	135

1) По данным Красноярскстата

2) По данным территориального отдела Агентства записи актов гражданского состояния



Сведения о численности работающих на территории Норильска

ежеквартальная информация
чел.

Наименование показателя	Сентябрь 2021	Январь-декабрь 2021	Сентябрь 2022	Отклонение сентябрь 2022 / сентябрь 2021	
				+, -	%
Среднесписочная численность работников крупных и средних организаций города¹⁾, из них:	78 662	79 078	83 065	4 403	105,6
Добыча полезных ископаемых	10 734	10 931	11 913	1 179	111,0
Обработывающие производства	19 713	19 711	20 255	542	102,7
Обеспечение электрической энергией, газом и паром; кондиционирование воздуха	2 769	*	2 953	184	0,0
Водоснабжение; водоотведение, организация сбора и утилизации отходов, деятельность по ликвидации загрязнений	908	*	887	-21	97,7
Строительство	8 105	8 554	10 931	2 826	134,9
Торговля оптовая и розничная; ремонт автотранспортных средств и мотоциклов	1 599	1 609	1 658	59	103,7
Транспортировка и хранение	8 690	8 669	9 038	348	104,0
Деятельность гостиниц и предприятий общественного питания	1 036	881	918	-118	88,6
Деятельность в области информации и связи	1 239	1 271	1 413	174	114,0
Деятельность финансовая и страховая	322	317	289	-33	89,8
Деятельности по операциям с недвижимым имуществом	1 649	1 629	1 332	-317	80,8
Деятельность профессиональная, научная и техническая	1 332	1 393	1 828	496	137,2
Деятельность административная и сопутствующие дополнительные услуги	2 599	2 625	2 798	199	107,7
Государственное управление и обеспечение военной безопасности, социальное обеспечение	3 623	3 594	3 401	-222	93,9
Образование	7 285	7 250	7 057	-228	96,9
Деятельность в области здравоохранения и социальных услуг	5 588	5 488	4 986	-602	89,2
Деятельность в области культуры, спорта, организации досуга и развлечений	1 409	1 400	1 350	-59	95,8
<i>Справочно: ЗФ ПАО "ГМК "Норильский никель"</i>	<i>18 931</i>	<i>18 502</i>	<i>23 089</i>	<i>4 158</i>	<i>122,0</i>

Справочно: По итогам 2021 г. среднесписочная численность работников по полному кругу организаций и предприятий составила 93 350 чел (сумма среднесписочной численности работников занятых в крупных и средних организациях - 79 078 чел. и численности работников СМП - 14 272 чел.)

1) По данным Красноярскстата

*Данные не публикуются Красноярскстатом в целях обеспечения конфиденциальности первичных статистических данных, полученных от организаций, в соответствии с Федеральным законом от 29.11.07 № 282-ФЗ (ст.4, п.5; ст.9, п.1)

Информация о среднесписочной численности работников местного бюджета

чел.

Наименование показателя	Октябрь 2021	Декабрь 2021	Октябрь 2022	Отклонение октябрь 2022 / октябрь 2021	
				+, -	%
Работники учреждений, финансируемых из местного бюджета, всего:	9 031	9 100	8 756	-275	97,0
Администрация города Норильска, Аппараты управлений Администрации города Норильска	524	525	570	46	108,8
Структурные подразделения (без аппаратов):					
- Управление по делам культуры и искусства	290	290	277	-13	95,5
- Управление по спорту	609	615	582	-27	95,6
- Управление общего и дошкольного образования	6 350	6 401	6 109	-241	96,2
Прочие:	1 258	1 269	1 218	-40	96,8

Численность пенсионеров состоящих на учете в Управлении Пенсионного фонда в г. Норильске¹⁾

чел.

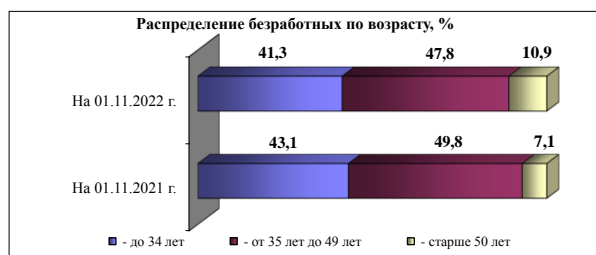
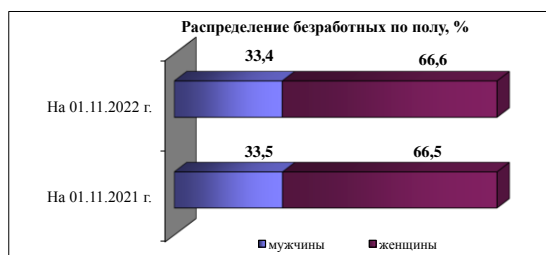
Наименование показателя	На 01.11.2021	На 01.01.2022	На 01.11.2022	Отклонение 01.11.22 г. / 01.11.21 г.	
				+, -	%
Численность пенсионеров всего, в т.ч.:	51 419	51 205	51 278	-141	99,7
работающие	20 216	20 004	19 816	-400	98,0
неработающие	31 203	31 201	31 462	259	100,8
из них:					
по возрасту всего, в т.ч.:	43 430	43 314	43 231	-199	99,5
работающие	18 828	18 775	18 359	-469	97,5
неработающие	24 602	24 539	24 872	270	101,1
по инвалидности всего, в т.ч.:	1 865	1 863	1 865	0	100,0
работающие	731	737	739	8	101,1
неработающие	1 134	1 126	1 126	-8	99,3
пенсии по государственному пенсионному обеспечению (военнослужащие, гос. служащие, пострадавшие в результате радиационных или технологических катастроф, социальные пенсии), всего	4 646	4 564	4 634	-12	99,7
по случаю потери кормильца (трудоуемые)	1 478	1 464	1 548	70	104,7

1) В связи с созданием с 01.10.2019 г. на базе УПРФ в городе Норильске межрайонного отделения, показатель представлен с учетом получателей пенсий, зарегистрированных на территории Таймырского Долгано-Ненецкого муниципального района.

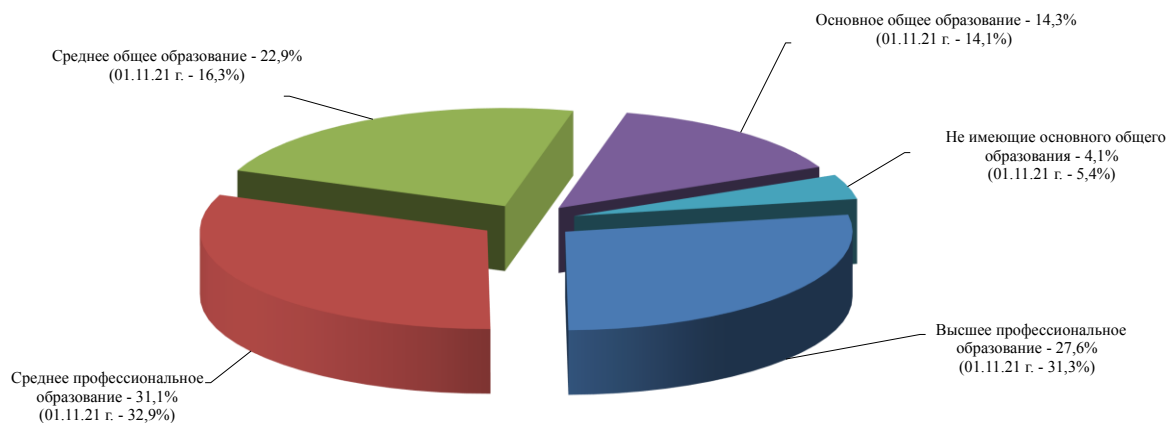
З а н я т о с т ь

Наименование показателя	Ед. изм.	МО город Норильск				Таймырский Долгано-Ненецкий муницип. Район ¹⁾	Красноярский край
		На 01.11.21 г.	На 01.01.22 г.	На 01.11.22 г.	Отклонение 01.11.22 / 01.11.21, +, -	На 01.10.22 г.	На 01.11.22 г.
Зарегистрировано в центре занятости в качестве ищущих работу	чел.	670	686	474	-196	108	12 500
из них: присвоен статус безработного	чел.	313	373	293	-20	-	10 100
Уровень безработицы	%	0,3	0,3	0,2	-0,1	0,6	0,7
Заявленная потребность предприятиями и организациями в работниках	вакансий	7 905	7 123	8 399	494	-	62 900
Нагрузка незанятого населения на одну заявленную вакансию	чел.	0,10	0,10	0,05	-0,05	0,20	0,20

1) По данным Таймырского Долгано-Ненецкого муниципального района за 9 месяцев 2022 года.



Распределение безработных по уровню образования на 01.11.2022 г.



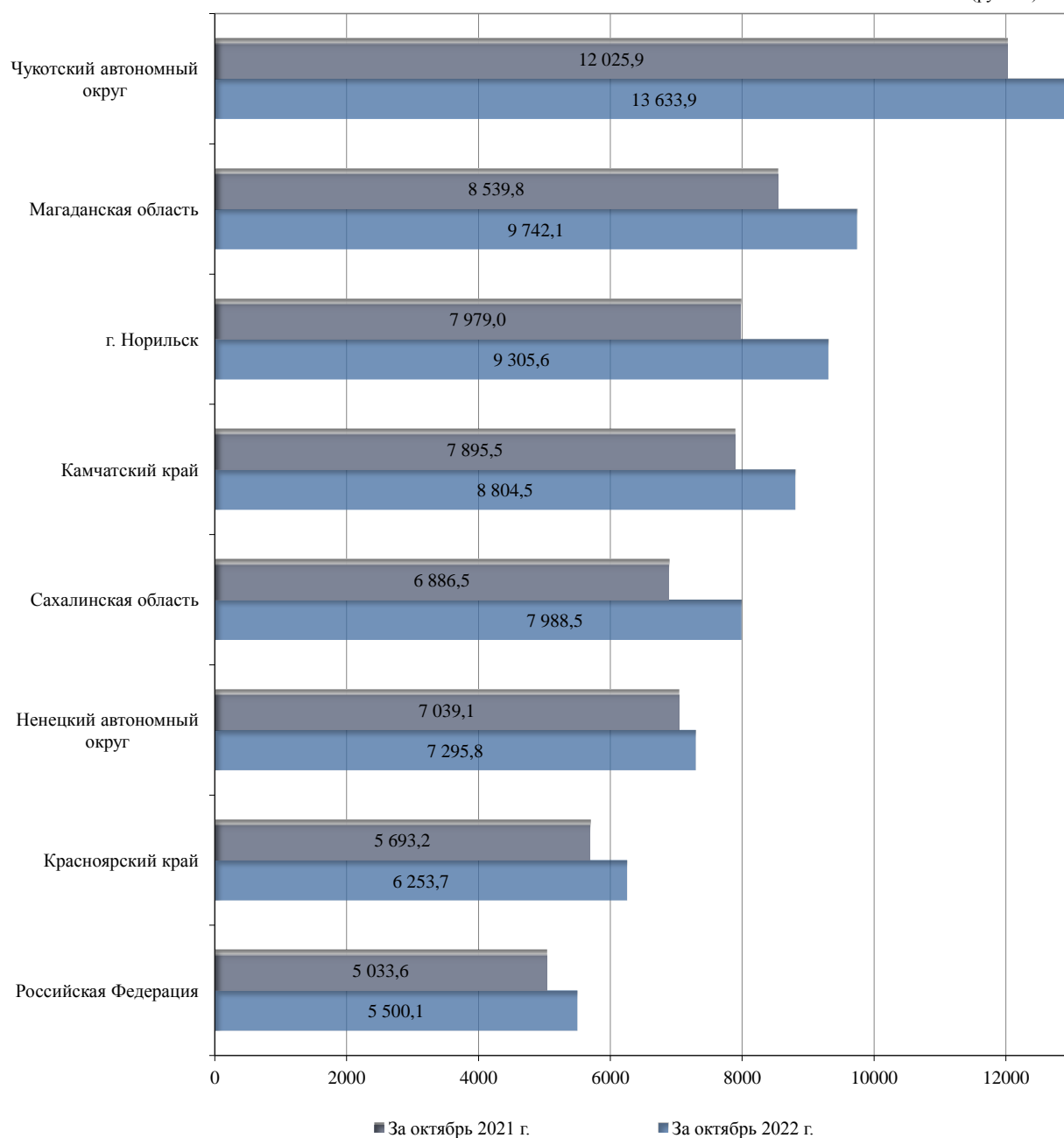
Стоимость минимального набора продуктов питания¹⁾

	МО г. Норильск			Красноярский край			Россия		
	рублей	к предыдущему месяцу, %	к декабрю 2021 г., %	рублей	к предыдущему месяцу, %	к декабрю 2021 г., %	рублей	к предыдущему месяцу, %	к декабрю 2021 г., %
декабрь 2021	8 197,8	101,4	120,2	5 994,9	101,9	118,5	5 234,8	102,0	117,5
2022									
январь	8 358,4	102,0	102,0	6 129,7	102,2	102,2	5 427,2	103,7	103,7
февраль	8 564,5	102,5	104,5	6 224,6	101,5	103,8	5 512,2	101,6	105,3
март	9 005,8	105,2	109,9	6 731,2	108,1	112,3	6 013,3	109,1	114,9
апрель	9 367,4	104,0	114,3	6 921,3	102,8	115,5	6 252,5	104,0	119,4
май	9 360,7	99,9	114,2	6 906,0	99,8	115,2	6 335,3	101,3	121,0
июнь	9 783,4	104,5	119,3	6 942,0	100,5	115,8	6 191,3	97,7	118,3
июль	9 796,5	100,1	119,5	6 842,6	98,6	114,1	5 864,0	94,7	112,0
август	9 700,7	99,0	118,3	6 532,6	95,5	109,0	5 636,4	96,1	107,7
сентябрь	9 581,3	98,8	116,9	6 329,3	96,9	105,6	5 500,6	97,6	105,1
октябрь	9 305,6	97,1	113,5	6 253,7	98,8	104,3	5 500,1	100,0	105,1

1) По данным Росстата

Стоимость минимального набора продуктов питания

(рублей)



Динамика потребительских цен

Наименование показателя	Ед.изм.	Норильск			Дудинка
		На 01.11.21 г.	На 01.11.22 г.	Темп роста,%	На 01.11.22 г.
Средняя цена продуктов питания:¹⁾					
Мука пшеничная (в/с)	руб/кг	64,8	78,1	120,5	78,0
Хлеб пшеничный из муки 1 сорта	руб/кг	94,7	131,6	139,0	142,6
Хлеб ржано-пшеничный	руб/кг	94,4	125,1	132,5	130,7
Макаронные изделия	руб/кг	130,0	202,2	155,5	166,3
Крупа рис	руб/кг	125,0	193,4	154,7	173,3
Крупа гречневая	руб/кг	159,2	243,1	152,7	242,4
Картофель	руб/кг	73,1	67,2	91,9	81,0
Капуста белокочанная	руб/кг	83,5	91,3	109,3	93,8
Лук репчатый	руб/кг	67,0	83,5	124,6	90,3
Огурцы свежие	руб/кг	436,7	458,4	105,0	298,4
Помидоры свежие	руб/кг	400,5	396,9	99,1	263,9
Яблоки свежие	руб/кг	203,9	224,5	110,1	224,2
Груши свежие	руб/кг	305,4	307,9	100,8	280,0
Бананы свежие	руб/кг	171,3	264,0	154,1	224,0
Апельсины свежие	руб/кг	233,5	241,3	103,3	230,0
Говядина б/к	руб/кг	577,7	812,3	140,6	859,3
Говядина н/к	руб/кг	482,0	555,0	115,1	580,0
Свинина н/к	руб/кг	321,8	334,7	104,0	434,2
Свинина б/к	руб/кг	381,1	444,5	116,6	586,2
Куры тушками	руб/кг	246,5	303,6	123,2	333,0
Яйцо куриное	1 дес.	96,0	90,0	93,8	83,5
Молоко 2,5-3,2%	л.	104,1	136,2	130,8	135,5
Кефир	л.	124,1	158,8	128,0	165,0
Сметана 20 %	кг.	497,2	664,8	133,7	691,3
Сыр твердый	кг.	646,5	959,5	148,4	860,3
Масло животное	кг.	935,3	1 208,6	129,2	1 149,2
Масло растительное	кг.	176,0	207,7	118,0	192,4
Пиво (отечественное)	л.	172,1	210,5	122,3	185,5
Водка	л.	822,3	879,7	107,0	670,8
Бытовые услуги населению:¹⁾					
Услуги бань у душевых (в общем зале – 2 часа)	руб.	450,0	450,0	100,0	530,0
Стрижка волос простая женская	руб.	800,0	914,3	114,3	866,7
Стрижка волос простая мужская	руб.	464,3	521,4	112,3	650,0
Ремонт мужской верхней одежды	руб.	1 300,0	1 425,0	109,6	1 500,0
Ремонт женской верхней одежды	руб.	1 300,0	1 425,0	109,6	1 500,0
Постановка набоек, косячков, рубчиков из всех видов материалов	руб.	462,5	675,0	145,9	500,0
Химическая чистка из тканей с содержанием натуральных, синтетических и искусственных волокон	руб.	1 100,0	1 225,0	111,4	-
Ремонт стационарных телевизоров	руб.	5 166,7	5 166,7	100,0	-
Стирка прямого хлопчатобумажного и льняного белья	руб.	250,0	250,0	100,0	-
Изготовление черно-белых фотоснимков для документов	руб.	312,5	350,0	112,0	350,0
Абонентская плата за домашний телефон	руб.	391,0	391,0	100,0	391,0
Предоставление разговора по автоматической междугородной телефонной связи на расстоянии 601-1200 км в рабочее время (1 мин)	руб.	5,7	6,6	115,8	5,6
Предоставление разговора по автоматической междугородной телефонной связи на расстоянии 1201-3000 км в рабочее время (1 мин).	руб.	5,7	6,6	115,8	5,6
Отправка телеграмм по России (15 слов) с учетом тарифного сбора	руб.	131,5	144,8	110,1	-
Плавательный бассейн, расценка за 1 занятие	руб.	150,0	186,1	124,1	114,2

Наименование показателя	Ед.изм.	Норильск			Дудинка
		На 01.11.21 г.	На 01.11.22 г.	Темп роста,%	На 01.11.22 г.
Тарифы для населения на жилищно-коммунальное хозяйство²⁾					
жилищная услуга (средний тариф (с НДС) по всем сериям квартир, включая общежития)	руб./ 1 кв.м. общей площади	60,1	61,6	102,5	-
электроэнергия	руб./кВт-час	2,0	2,1	106,1	-
отопление	руб./Гкал	1 406,4	1 462,8	104,0	-
горячее водоснабжение	руб./куб.м	109,8	112,0	101,9	-
холодное водоснабжение + канализация	руб./куб.м	92,4	101,6	109,9	-
обращение с ТКО	руб./куб.м	954,4	1 420,5	148,8	-
Стоимость проезда в городском общественном транспорте (автобус) по маршрутам в черте районов: Центральный; Кайеркан; Талнах	руб.	30,0	33,0	110,0	-
Стоимость проезда в городском общественном транспорте (автобус) по межрайонным маршрутам ³⁾	руб.	50,0	50,0	100,0	-
Детское дошкольное учреждение:⁴⁾					
Себестоимость на содержание 1-го ребенка в ДДУ ⁵⁾	руб.	51 220,1	52 518,2	102,5	34 573,3
Фактическая оплата родителями содержания 1-го ребенка в ДДУ ⁵⁾	руб.	3 474,2	3 748,3	107,9	1 150,8
Доля фактической оплаты родителями содержания 1-го ребенка в ДДУ в общей себестоимости	%	6,8	7,1	105,2	3,3
Базовый тариф, взимаемый с родителей за содержание 1-го ребенка в ДДУ	руб.	3 526,0	3 782,0	107,3	от 372 руб. до 2 728 руб.

1) По данным МКУ "Управление потребительского рынка и услуг"

2) По данным МКУ "Управление жилищно-коммунального хозяйства"

3) Муниципальный общественный транспорт

4) По МО г. Дудинка информация приведена по состоянию на 01.10.2022 г.

5) В среднем с начала отчетного года

Средние цены по Красноярскому краю на 01.11.2022 г.¹⁾

Наименование услуги	Ед. изм.	Норильск	Красноярск	Красноярский край
Водоснабжение и канализация	руб./куб.м	101,2	46,8	67,6
Отопление	руб./Гкал	1 464,0	2 047,3	1 917,9
Горячее водоснабжение	руб./куб.м	111,9	147,3	146,5
Услуги по снабжению эл/энергией	руб./100 кВт/час	209,0	209,0	209,0

1) По данным Красноярскстата

Цены на дизельное топливо и бензин в МО г. Норильск¹⁾

Наименование показателя	На 01.11.19 г.	На 01.11.20 г.	На 01.11.21 г.	На 01.11.22 г.
Аи - 92 (93)	51,2 / 51,5	51,6 / 52,0	55,1 / 56,0	51,0 / 52,0
Аи - 95 (96)	52,2 / 52,5	53,5 / 54,0	57,0 / 58,0	52,8 / 54,0
ДТ	58,4 / 59,0	57,6 / 58,0	62,5 / 63,0	70,4 / 71,0

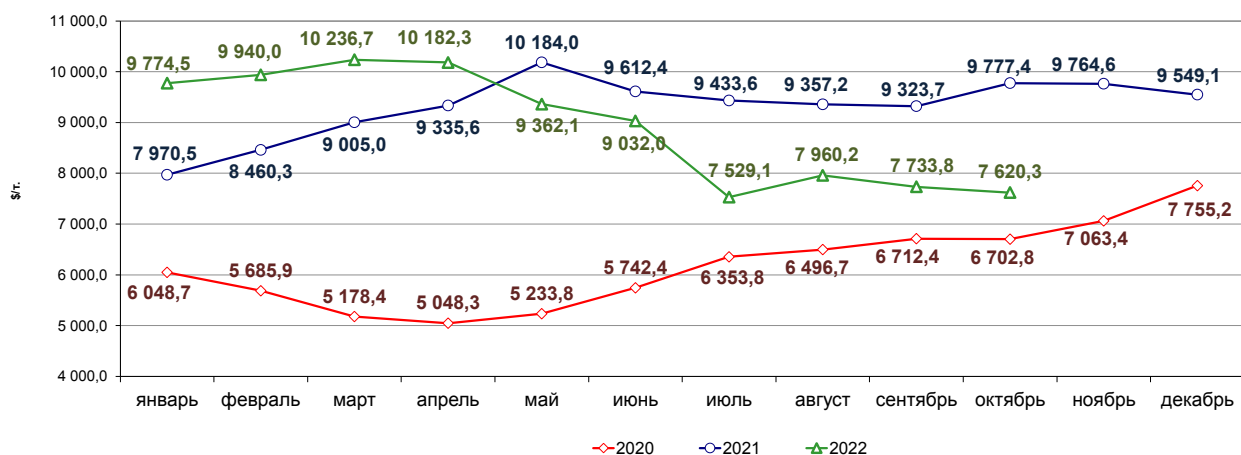
рублей/литр

1) min / max

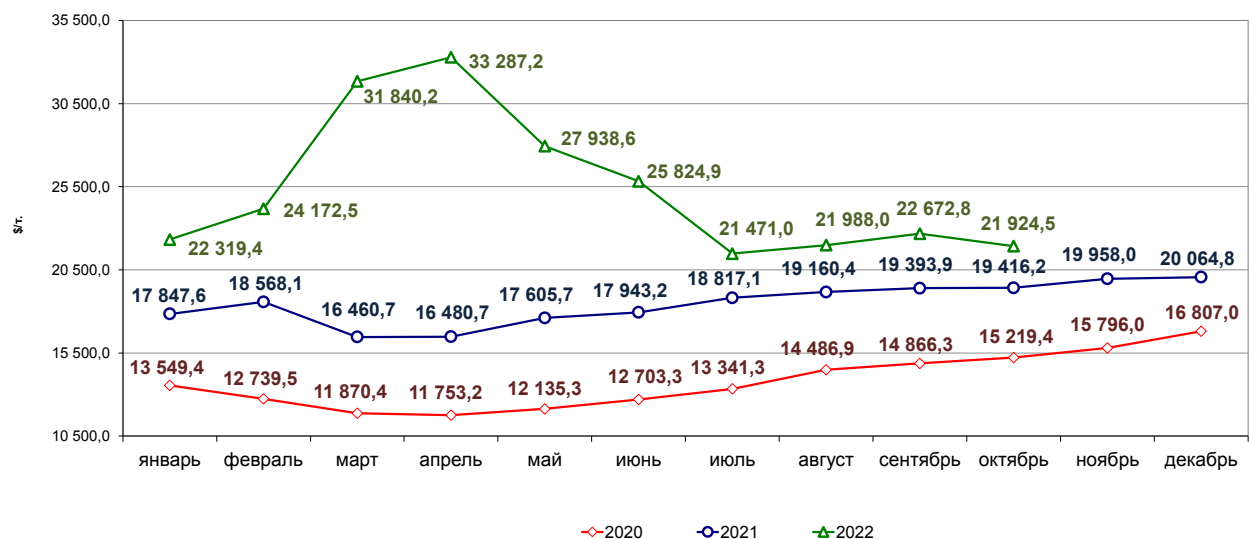
Средние цены на металлы (по данным Лондонской биржи металлов)

Месяц	Медь \$/т		Никель \$/т		Платина \$/тр.унция		Палладий \$/тр.унция		Золото \$/тр.унция		Серебро \$/тр.унция	
	2021	2022	2021	2022	2021	2022	2021	2022	2021	2022	2021	2022
Январь	7 970,5	9 774,5	17 847,6	22 319,4	1 091,0	995,5	2 378,1	2 033,8	1 867,0	1 816,8	25,9	23,1
Февраль	8 460,3	9 940,0	18 568,1	24 172,5	1 206,7	1 049,4	2 346,0	2 350,1	1 808,2	1 856,3	27,4	23,5
Март	9 005,0	10 236,7	16 460,7	31 840,2	1 181,0	1 043,3	2 480,3	2 582,8	1 718,2	1 947,8	25,6	25,2
Апрель	9 335,6	10 182,3	16 480,7	33 287,2	1 209,1	962,3	2 782,9	2 325,4	1 761,7	1 933,9	25,6	24,5
Май	10 184,0	9 362,1	17 605,7	27 938,6	1 214,0	959,5	2 870,4	2 053,3	1 853,2	1 848,3	27,5	21,9
Июнь	9 612,4	9 032,0	17 943,2	25 824,9	1 125,6	950,9	2 721,2	1 900,5	1 837,4	1 833,8	27,0	21,5
Июль	9 433,6	7 529,1	18 817,1	21 471,0	1 087,3	870,0	2 733,6	1 978,1	1 807,1	1 736,4	25,8	19,1
Август	9 357,2	7 960,2	19 160,4	21 988,0	1 009,2	910,4	2 537,9	2 134,7	1 784,0	1 765,7	24,1	19,8
Сентябрь	9 323,7	7 733,8	19 393,9	22 672,8	975,2	878,3	2 112,2	2 120,0	1 777,3	1 683,0	23,3	18,8
Октябрь	9 777,4	7 620,3	19 416,2	21 924,5	1 015,4	914,7	2 008,9	2 078,9	1 776,9	1 664,5	23,3	19,4
Ноябрь	9 764,6		19 958,0		1 035,8		2 006,8		1 820,2		24,2	
Декабрь	9 549,1		20 064,8		943,6		1 794,5		1 786,7		22,5	
Средняя цена	9 314,4	8 937,1	18 476,4	25 343,9	1 091,1	953,4	2 397,7	2 155,7	1 799,8	1 808,6	25,2	21,7

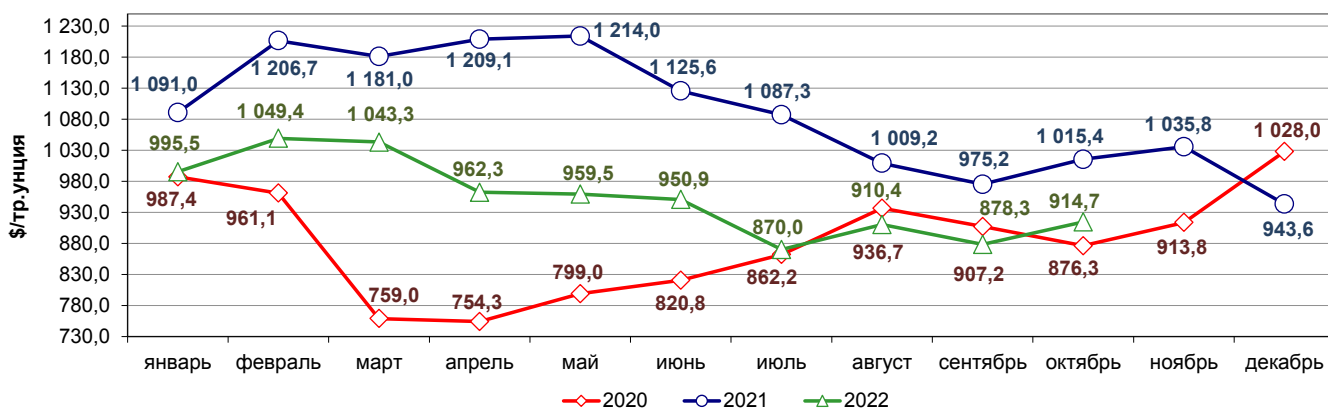
Динамика цен на медь



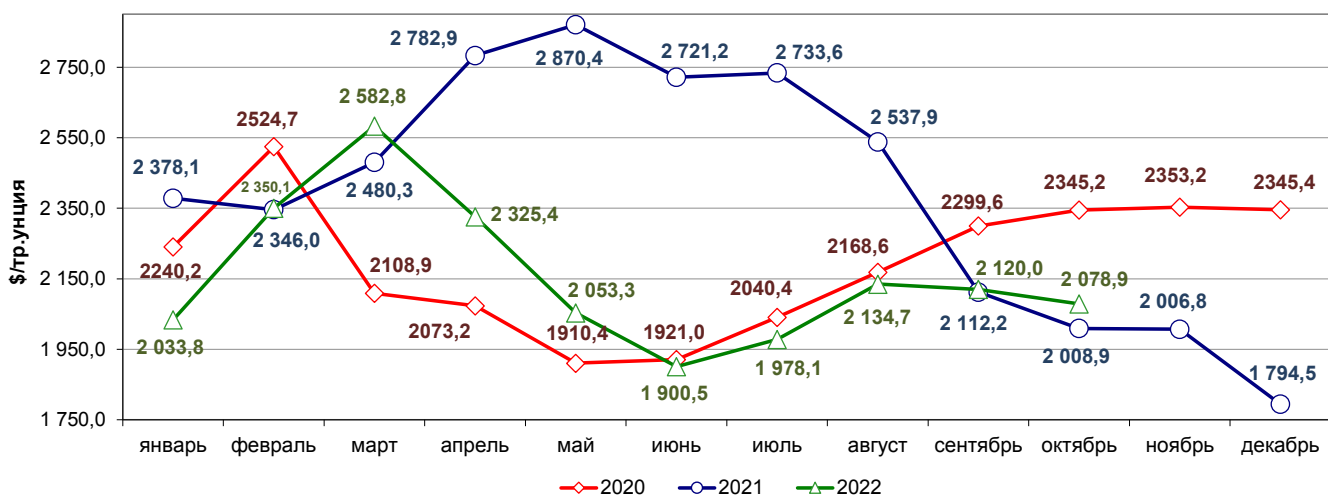
Динамика цен на никель



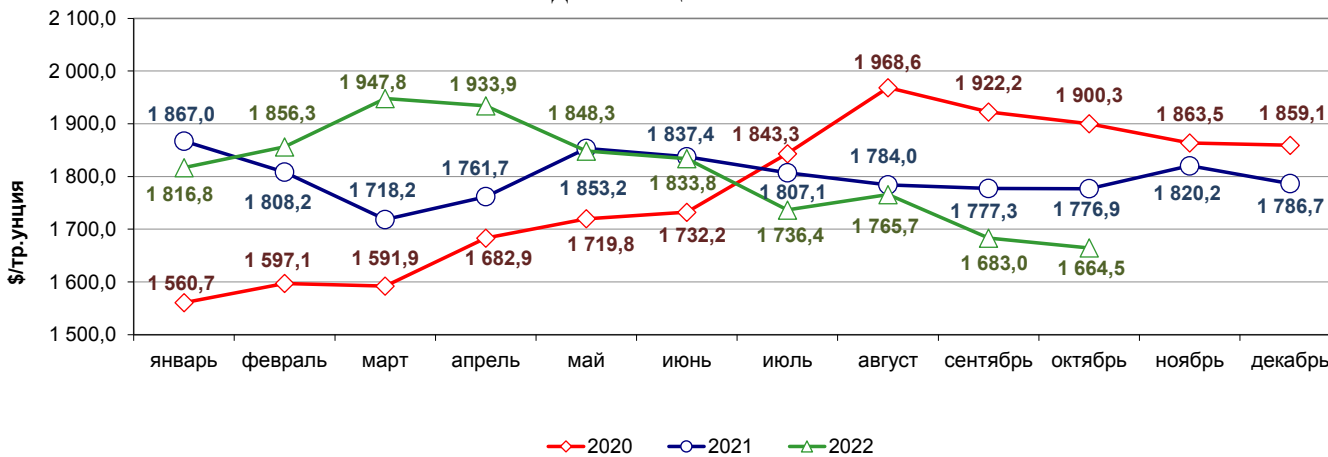
Динамика цен на платину



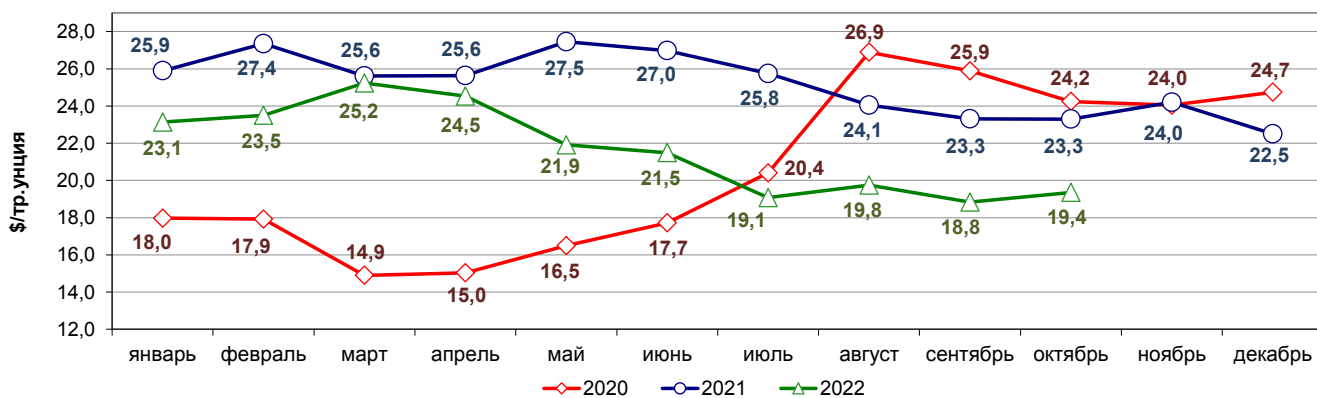
Динамика цен на палладий



Динамика цен на золото



Динамика цен на серебро



Динамика курса иностранных валют и индекса потребительских цен

Динамика курса доллара США

Месяц	по данным:			
	ЦБ РФ	Филиалов банков в МО г. Норильск (покупка/продажа)		
		Сбербанк	Росбанк	Енисейский объединенный банк
Декабрь 2021	73,72	71,92 / 75,73	71,13 / 77,17	73,28 / 74,18
Средний курс за 2021 год	73,66			
Январь 2022	75,88	74,56 / 78,64	72,72 / 79,72	76,04 / 77,13
Февраль 2022	77,40	76,61 / 82,01	75,52 / 87,67	76,98 / 81,02
Март 2022	104,08	100,65 / 121,27	93,10 / 131,66	97,95 / 120,66
Апрель 2022	77,91	73,93 / 85,98	67,29 / 97,91	76,95 / 86,08
Май 2022	64,78	61,74 / 71,64	51,76 / 88,53	66,00 / 80,21
Июнь 2022	57,27	54,73 / 62,92	50,15 / 76,15	62,67 / 74,97
Июль 2022	58,15	57,08 / 64,08	49,63 / 69,63	63,79 / 73,90
Август 2022	60,35	58,94 / 66,41	50,00 / 70,00	62,02 / 71,33
Сентябрь 2022	59,80	59,04 / 70,66	50,69 / 70,69	62,38 / 74,27
Октябрь 2022	60,91	68,27 / 58,42	40,00 / 75,00	63,27 / 76,88
Средний курс за 2022 год	69,65			

Динамика курса евро

Месяц	по данным:			
	ЦБ РФ	Филиалов банков в МО г. Норильск (покупка/продажа)		
		Сбербанк	Росбанк	Енисейский объединенный банк
Декабрь 2021	83,33	81,56 / 85,40	80,52 / 86,57	82,91 / 83,82
Средний курс за 2021 год	87,21			
Январь 2022	85,94	84,62 / 88,74	83,00 / 90,00	86,14 / 87,26
Февраль 2022	87,76	86,98 / 92,65	85,44 / 98,52	87,24 / 91,21
Март 2022	114,71	109,09 / 132,82	98,90 / 141,70	104,69 / 130,29
Апрель 2022	84,59	78,96 / 92,94	72,29 / 102,91	82,08 / 91,80
Май 2022	67,63	64,29 / 74,96	56,76 / 93,53	68,70 / 88,37
Июнь 2022	60,18	57,37 / 66,19	53,85 / 80,10	67,22 / 86,99
Июль 2022	59,11	57,56 / 66,10	51,84 / 82,63	65,09 / 80,27
Август 2022	61,03	58,65 / 67,12	50,00 / 70,00	63,93 / 75,88
Сентябрь 2022	59,29	57,89 / 66,72	50,69 / 70,69	61,55 / 74,94
Октябрь 2022	59,65	66,52 / 53,87	40,00 / 75,00	60,14 / 73,66
Средний курс за 2022 год	73,99			

Динамика индекса потребительских цен по Российской Федерации (к декабрю предыдущего года), %

Индекс потребительских цен	2014	2015	2016	2017	2018	2019	2020	2021	2022*						Итого за 10 месяцев
									янв.	фев.	март	апр.	май	июнь	
									июль	авг.	сент.	окт.	ноя.	дек.	
Сводный (все товары и платные услуги), в т.ч.	111,4	112,9	105,4	102,5	104,3	103,0	104,9	108,4	101,0	101,2	107,6	101,6	100,1	99,7	110,7
Все товары	111,7	113,8	105,6	101,9	104,4	102,8	105,8	109,7	101,1	101,2	108,9	101,7	100,3	99,2	110,8
									июль	авг.	сент.	окт.	ноя.	дек.	
									99,0	99,3	99,9	100,2			
Платные услуги	110,5	110,2	104,9	104,4	103,9	103,8	102,7	105,0	100,8	101,1	104,0	101,1	99,7	100,9	110,1
									июль	авг.	сент.	окт.	ноя.	дек.	
									101,4	100,1	100,5	100,2			

Динамика индекса потребительских цен по Красноярскому краю (к декабрю предыдущего года), %

Индекс потребительских цен	2014	2015	2016	2017	2018	2019	2020	2021	2022*						Итого за 10 месяцев
									янв.	фев.	март	апр.	май	июнь	
									июль	авг.	сент.	окт.	ноя.	дек.	
Сводный (все товары и платные услуги), в т.ч.	109,5	110,6	104,7	101,6	104,3	103,8	104,7	109,0	101,1	101,1	108,5	101,5	99,3	99,2	110,2
Все товары	109,9	112,1	105,3	101,4	104,5	103,2	105,9	110,0	101,3	100,9	109,2	101,2	99,7	99,2	110,6
									июль	авг.	сент.	окт.	ноя.	дек.	
									99,4	99,5	99,9	100,3			
Платные услуги	108,3	106,9	103,2	102,0	103,7	105,3	101,7	106,4	100,4	101,6	106,4	102,1	98,3	99,5	109,3
									июль	авг.	сент.	окт.	ноя.	дек.	
									102,1	98,5	100,0	100,4			

Динамика индекса потребительских цен по Российской Федерации (период с начала отчетного года к соответствующему периоду предыдущего года), %

Индекс потребительских цен	2014	2015	2016	2017	2018	2019	2020	2021	2022						Итого за 10 месяцев
									янв.	фев.	март	апр.	май	июнь	
									июль	авг.	сент.	окт.	ноя.	дек.	
Сводный (все товары и платные услуги), в т.ч.	107,8	115,5	107,1	103,7	102,9	104,5	103,4	106,7	108,7	108,9	111,5	113,1	113,9	114,3	114,1
Все товары	107,7	116,6	107,1	103,5	102,5	104,5	103,6	107,8	110,0	110,1	113,2	115,0	116,0	116,3	115,8
									июль	авг.	сент.	окт.	ноя.	дек.	
									116,4	116,3	116,1	115,8			
Платные услуги	108,1	112,4	106,9	104,2	103,9	104,6	102,7	103,8	105,4	105,7	107,2	108,1	108,5	108,8	109,6
									июль	авг.	сент.	окт.	ноя.	дек.	
									109,1	109,2	109,4	109,6			

Динамика индекса потребительских цен по Красноярскому краю (период с начала отчетного года к соответствующему периоду предыдущего года), %

Индекс потребительских цен	2014	2015	2016	2017	2018	2019	2020	2021	2022						Итого за 10 месяцев
									янв.	фев.	март	апр.	май	июнь	
									июль	авг.	сент.	окт.	ноя.	дек.	
Сводный (все товары и платные услуги)	106,0	112,8	105,9	102,9	102,6	105,0	103,3	107,0	109,6	109,7	112,7	114,3	115,0	115,1	114,7
Все товары	106,6	113,7	106,6	103,1	102,6	104,7	103,5	108,6	110,6	110,6	113,7	115,4	116,0	116,2	115,6
									июль	авг.	сент.	окт.	ноя.	дек.	
									116,2	116,0	115,9	115,6			
Платные услуги	104,4	110,4	103,9	102,3	102,6	105,8	102,8	103,0	106,6	107,2	109,7	111,5	112,0	112,1	112,2
									июль	авг.	сент.	окт.	ноя.	дек.	
									112,4	112,3	112,3	112,2			

* отчетный месяц к предыдущему

Сеть учреждений

ежеквартальная информация

Наименование показателя	МО город Норильск			Таймырский Долгано-Ненецкий муницип. Район
	Ед.изм.	01.11.2021	01.11.2022	01.01.2022
ВСЕГО,	ед.	154	153	106
в т.ч.:				
Федеральный бюджет	ед.	2	2	
Краевой бюджет	ед.	21	21	
Местный бюджет	ед.	126	125	
Частные	ед.	5	5	
Образование				
I. Сеть учреждений:	ед.	92	92	38
I.1. Учреждения дошкольного образования, всего:	ед.	38	38	9
- списочная численность детей, посещающих УДО	чел.	11 624	11 958	1 900
- численность детей, стоящих на очереди по устройству в ДУ/ в том числе старше 3-х лет	чел.	3 039/29	2 689 / 0	
I.2. Общеобразовательные учреждения, всего:	ед.	36	36	22
в т.ч.: школа	ед.	29	29	
лицей	ед.	1	1	
гимназия	ед.	6	6	
- численность учащихся	чел.	24 140	24 667	4 884
I.3. Учреждения дополнительного образования, всего:	ед.	6	6	
- численность занимающихся	чел.	8 855	9 263	
I.4. Учреждения для детей с отклонениями в развитии (Краевой бюджет):	ед.	1	1	
- КГБОУ «Норильская общеобразовательная школа-интернат»	ед.	1	1	
I.5. Учреждения для детей-сирот (Краевой бюджет):	ед.	1	1	
- КГКОУ «Норильский детский дом»	ед.	1	1	
- численность детей, находящихся в учреждении	чел.	55	46	
I.6. Среднее профессиональное образование, всего:	ед.	6	6	1
- КГБПОУ «Норильский педагогический колледж»	ед.	1	1	
- КГБПОУ «Норильский медицинский техникум»	ед.	1	1	
- КГБПОУ «Норильский колледж искусств»	ед.	1	1	
- КГБПОУ «Норильский техникум промышленных технологий и сервиса»	ед.	1	1	
- «Политехнический колледж» ФГБОУ ВО «Заполярный государственный университет им. Н.М. Федоровского» ¹	ед.	1	1	
- Представительство колледжа экономики и управления г. Санкт-Петербург («Национальный открытый институт г. Санкт-Петербург»)	ед.	1	1	
I.7. Высшее профессиональное образование, всего:	ед.	3	3	
- ФГБОУ ВО «Заполярный государственный университет им. Н.М. Федоровского» ¹	ед.	1	1	
- Представительство НОЧУ ВО «Московский финансово-промышленный университет «Синергия»	ед.	1	1	
- Представительство Национального открытого института г. Санкт-Петербург	ед.	1	1	
I.8. Прочие, всего:	ед.	1	1	6
- МБУ «Методический центр»	ед.	1	1	
Здравоохранение				
II. Сеть учреждений (Краевой бюджет):	ед.	11	11	2
I.1. Больницы, всего:	ед.	1	1	2
- КГБУЗ «Норильская межрайонная больница №1» (ж/о Оганер)	ед.	1	1	
I.2. Специализированные медицинские учреждения, всего:	ед.	2	2	
- КГБУЗ «Норильская межрайонная детская больница» (Центральный р-н)	ед.	1	1	
- КГБУЗ «Норильская городская больница №2» (Центральный р-н) (для больных с инфекционными заболеваниями)	ед.	1	1	
I.3. Поликлинические учреждения, всего:	ед.	3	3	
- КГБУЗ «Норильская межрайонная поликлиника №1» (Центральный р-н)	ед.	1	1	
- КГБУЗ «Норильская городская поликлиника №2» (р-н Талнах)	ед.	1	1	
- КГБУЗ «Норильская городская поликлиника №3» (р-н Кайеркан)	ед.	1	1	
I.4. Прочие, всего:	ед.	5	5	
- КГБУЗ «Красноярский краевой психоневрологический диспансер №5» (Центральный р-н)	ед.	1	1	
- КГБУЗ «Норильская станция скорой медицинской помощи» (Центральный р-н)	ед.	1	1	
- КГАУЗ «Норильская городская стоматологическая поликлиника» (Центральный р-н)	ед.	1	1	
- КГКУЗ «Красноярский краевой центр крови №2» (Центральный р-н)	ед.	1	1	
- КГБУЗ «Красноярское краевое бюро судебно-медицинской экспертизы» (Центральный р-н)	ед.	1	1	
Культура				
III. Сеть учреждений:	ед.	15	15	62
I.1. Образовательные учреждения культуры, всего:	ед.	6	6	5
- количество учащихся школ дополнительного образования	чел.	2 355	2 395	1 081
I.2. Культурно-досуговые центры, всего:	ед.	4	4	1
- муниципальные	ед.	3	3	
- количество посадочных мест	ед.	1 349	1 349	
- количество посетителей культурно-досуговых мероприятий ²	чел.	122 695	276 571	
- количество киносеансов / зрителей ³	чел.	6 720/ 112 665	6 050/58 431	
- Творческое производственное объединение культуры «Дворец культуры комбината», принадлежащее ПАО «ГМК «Норильский никель» ⁴	ед.	1	1	
I.3. Театры (Краевой бюджет), всего:	ед.	1	1	
- КГБУК «Норильский Заполярный театр драмы им. Вл. Маяковского»	ед.	1	1	
I.4. МБУ «Централизованная библиотечная система», всего:	ед.	1	1	
в т.ч.: Центральная городская библиотека	ед.	1	1	
филиалы Центральной городской библиотеки	ед.	11	11	
- количество посетителей учреждений библиотечной деятельности	чел.	357 459	427 099	26
I.5. Кинокомплексы, всего:	ед.	2	2	1
- МБУ «Кинокомплекс «Родина»	ед.	1	1	
- количество киносеансов ³	ед.	3 715	3 703	
- количество зрителей ³	чел.	52 668	30 462	
- Киноконцертный комплекс «Синема Арт Холл» (в октябре 2011 года выведен из оперативного управления МБУ «Кинокомплекс «Родина»)	ед.	1	1	
I.6. Музеи, всего:	ед.	1	1	1
- МБУ «Музейно-выставочный комплекс «Музей Норильска»	ед.	1	1	
- количество экспонатов	ед.	77 788	78 467	
- количество посетителей учреждений музейного типа	чел.	118 023	119 263	
Спорт				
IV. Сеть учреждений:	ед.	15	15	3

Наименование показателя	МО город Норильск			Таймырский Долгано-Ненецкий муницип. Район
	Ед.изм.	01.11.2021	01.11.2022	01.01.2022
1.1. Спортивные учреждения, всего:	ед.	6	6	2
лыжная база «Оль-Гуль»	ед.	1	1	
стадион «Заполярье»	ед.	1	1	
спортивный комплекс (р-н Талнах, р-н Кайеркан)	ед.	2	2	
дворец спорта («Арктика», «Ледовый д/с «Кайеркан»)	ед.	1	1	
дом спорта «БОКМО»	ед.	1	1	
- количество занимающихся в спортивных муниципальных учреждениях (без учета групп на платной основе)	чел.	3 945	3 772	
1.2. Детские спортивные школы, всего:	ед.	9	9	1
- численность учащихся	чел.	5 568	5 442	
Социальная защита				
V. Сеть учреждений:	ед.	4	4	
1.1. В сфере социального обслуживания населения	ед.	1	1	
- КГБУ СО «КЦСОН» Норильский (краевой бюджет)	ед.	1	1	
1.2. В сфере социальной и психолого-педагогической реабилитации детей и подростков с ограниченными возможностями	ед.	1	1	
- КГБУ СО «Реабилитационный центр для детей «Виктория» (краевой бюджет)	ед.	1	1	
1.3. В сфере поддержки и помощи семьям, детям и отдельным гражданам, попавшим в трудную ситуацию	ед.	1	1	
- КГБУ СО «Центр семьи «Норильский» (краевой бюджет)	ед.	1	1	
1.4. МКУ «Управление социальной политики»	ед.	1	1	
Прочие				
ИТОГО ПРОЧИЕ⁵:	ед.	17	16	
1.1. МБУ «Молодежный центр»	ед.	1	1	1
- количество посетителей клубных формирований ⁶	чел.	775	1 311	
1.2. МАУ ДО «Норильский центр безопасности движения»	ед.	1	1	
- количество детей, обучившихся по направлению водитель автотранспортных средств	чел.	54	69	
1.3. МБУ «Автохозяйство»	ед.	1	1	
1.4. МАУ «Информационный центр «Норильские новости»	ед.	1	1	
1.5. МАУ «Центр развития туризма»	ед.	1	1	
1.6. МКУ «Норильскавтодор»	ед.	1	1	
1.7. МКУ «Норильский городской архив»	ед.	1	1	
1.8. МКУ «Служба спасения»	ед.	1	1	
1.9. МКУ «Управление капитальных ремонтов и строительства»	ед.	1	1	
1.10. МКУ «Управление муниципального закупок»	ед.	1	1	
1.11. МКУ «Управление потребительского рынка и услуг»	ед.	1	1	
1.12. МКУ «Управление жилищно-коммунального хозяйства»	ед.	1	1	
1.13. МКУ «Управление земельных и имущественных отношений»⁵	ед.	1	0	
1.14. МКУ «Обеспечивающий комплекс учреждений общего и дошкольного образования»	ед.	1	1	
1.15. МКУ «Обеспечивающий комплекс учреждений культуры»	ед.	1	1	
1.16. МКУ «Обеспечивающий комплекс учреждений спорта»	ед.	1	1	
1.17. МКУ «Управление экологии»	ед.	1	1	

(1) ФГБОУ ВО «Норильский государственный индустриальный институт» переименован в ФГБОУ ВО «Заполярье государственный университет им. Н.М. Федоровского» с 15.09.2021г.

(2) Посещаемость культурно-массовых мероприятий увеличилась в 2,3 раза (+153 876 чел.), в связи с увеличением количества проведенных культурно-массовых мероприятий на 6,2% (+39 ед.).

(3) Снижение данных показателей по состоянию на 01.10.2022 обусловлено санкционными ограничениями, направленными на киноиндустрию.

(4) С мая 2021 здание ДК закрыто по техническим причинам, творческие коллективы объединения репетируют и выступают на других площадках города

(5) В 2022 году МУ «Управление имущества Администрации города Норильска» реорганизовано путем присоединения к нему МКУ «Управление земельных и имущественных отношений» (постановление Администрации города Норильска от 30.03.2022 №186).

(6) Данное увеличение обусловлено улучшением сложившейся санитарно-эпидемиологической обстановки на территории города и послаблением ограничительных мер, связанных с распространением коронавирусной инфекции.