


ИТОГИ

**социально-экономического
развития
муниципального образования
город Норильск
за 2021 год**



**Норильск
апрель 2022**

ОГЛАВЛЕНИЕ

I. Основные тенденции социально-экономического развития муниципального образования город Норильск.....	3
II. Демография	6
III. Рынок труда, занятость и безработица	10
IV. Уровень доходов	16
V. Финансовое состояние территории	19
VI. Муниципальный заказ.....	22
VII. Участие территории в реализации четырехсторонних соглашений и государственных программах Красноярского края	25
VIII. Реализация Указа Президента РФ от 7 мая 2018 года № 204 «О национальных целях и стратегических задачах развития Российской Федерации на период до 2024 года».....	36
IX. Развитие учреждений социальной сферы	42
9.1 Развитие системы общего и дошкольного образования	42
9.2 Развитие системы здравоохранения	70
9.3 Развитие учреждений культуры и искусства	76
9.4 Развитие физической культуры и спорта	92
9.5 Развитие туризма	108
9.6 Развитие молодежной политики.....	115
9.7 Деятельность социально ориентированных общественных объединений и некоммерческих организаций	122
9.8 Социальная защита населения	128
9.9 Анализ кадровой обеспеченности учреждений социальной инфраструктуры.....	139
9.10 Строительство, реконструкция, капитальные и текущие ремонты объектов муниципальной собственности и социальной инфраструктуры.....	143
X. Развитие потребительского рынка.....	146
XI. Жилищно-коммунальное хозяйство	157
XII. Автодороги и транспорт	163
XIII. Благоустройство территории.....	166
XIV. Охрана окружающей среды	170
XV. Криминогенная обстановка	173

I. Основные тенденции социально-экономического развития муниципального образования город Норильск

В отчетном периоде развитие экономики страны продолжалось в изменившихся внешних и внутренних условиях:

– к внешним ограничениям, помимо санкционного режима в отношении России со стороны Евросоюза и США, относились ограничения рынка сбыта, вызванные распространением новой коронавирусной инфекции, которые постепенно ослаблялись;

– основным внутренним ограничением стало сохранение санитарно-эпидемиологических ограничений.

В условиях восстановления деловой активности внешнеэкономическая конъюнктура характеризовалась увеличением мировых цен на сырьевые товары и ослаблением национальной валюты.

Основные показатели, характеризующие социально-экономическую ситуацию на территории в текущем году приведены в таблице:

Таблица 1

Динамика показателей социально-экономического развития

млрд руб.

Показатель	Ед. изм.	2020 г.	2021 г.	Темп роста, % (+/-) 2021/2020
Объем отгруженных товаров собственного производства (выполненных работ и услуг собственными силами)	млрд руб.	962,4	1 010,2	105,0
<i>удельный вес ЗФ ПАО «ГМК «Норильский никель» в общем объеме отгруженной продукции</i>	%	86,5	79,6	-6,9 п. п.
Объем отгруженных товаров собственного производства (выполненных работ и услуг собственными силами) по видам деятельности, относящимся к промышленной деятельности	млрд руб.	884,7	904,0	102,2
Объем реализации товаров и услуг для конечного потребителя, в т.ч.:	млрд руб.	70,5	77,9	110,5
<i>оборот розничной торговли</i>	<i>млрд руб.</i>	<i>46,1</i>	<i>50,5</i>	<i>109,5</i>
<i>оборот общественного питания</i>	<i>млрд руб.</i>	<i>4,4</i>	<i>5,2</i>	<i>119,4</i>
<i>объем платных услуг населению</i>	<i>млрд руб.</i>	<i>20,0</i>	<i>22,2</i>	<i>111,0</i>
Объем инвестиций в основной капитал	млрд руб.	92,0	153,0	166,3
Средняя заработная плата работников крупных и средних организаций	руб.	110 429,2	122 922,4	111,3
Уровень регистрируемой безработицы (на конец периода)	%	1,4	0,3	-1,1
Индекс потребительских цен по Красноярскому краю	%	104,7	109,0	4,3

По итогам 2021 года **объем отгруженных товаров собственного производства**, выполненных работ и услуг крупными и средними предприятиями города в денежном выражении составил 1 010,2 млрд руб., увеличившись к уровню прошлого года на 5,0% (2020 год – 962,4 млрд руб.).

Таблица 2

**Объем отгруженных товаров собственного производства
(выполненных работ и услуг собственными силами)**

млн руб.

№ п/п	Наименование показателя	На 01.01.21 г.	Удель- ный вес, %	На 01.01.22 г.	Удель- ный вес, %	Темп роста, %
	Всего отгружено товаров собственного производства (выполненных работ и услуг собственными силами), из них:*	962 446,5	100,0	1 010 246,5	100,0	105,0
-	Обрабатывающие производства	862 275,3	89,6	822 994,2	81,5	95,4
-	Строительство	32 147,4	3,3	51 928,5	5,1	161,5
-	Торговля оптовая и розничная; ремонт автотранспортных средств и мотоциклов	979,8	0,1	2 653,8	0,3	270,8
-	Транспортировка и хранение	19 615,7	2,0	26 040,9	2,6	132,8
-	Деятельность в области информации и связи	2 972,1	0,3	3 882,4	0,4	130,6
-	Деятельность по операциям с недвижимым имуществом	4 197,1	0,4	4 326,2	0,4	103,1
-	Деятельность профессиональная, научная и техническая	6 095,8	0,6	4 084,2	0,4	67,0
-	Деятельность административная и сопутствующие дополнительные услуги	1 959,8	0,2	2 563,7	0,3	130,8
-	Государственное управление и обеспечение военной безопасности; социальное обеспечение	875,7	0,1	1 104,0	0,1	126,1
-	Образование	605,6	0,1	782,7	0,1	129,2
-	Деятельность в области здравоохранения и социальных услуг	6 764,8	0,7	6 736,0	0,7	99,6
-	Деятельность в области культуры, спорта, организации досуга и развлечений	130,4	0,0	243,3	0,0	186,5
	Отгруженных товаров собственного производства по видам деятельности, относящимся к промышленной деятельности	884 672,5	91,9	903 995,3	89,5	102,2

*общая сумма включает в себя ряды ОКВЭД (А,В,Е,І,Ѕ), данные по которым не публикуются Красноярскстатом в целях обеспечения конфиденциальности первичных статистических данных, полученных от организаций, в соответствии с Федеральным законом от 29.11.07 № 282-ФЗ (ст. 4, п. 5; ст. 9, п. 1).

Промышленное производство традиционно является основой развития города и его доля в общем объеме отгруженной продукции составляет порядка 89,5%. В отчетном периоде объем отгруженной промышленной продукции в денежном выражении увеличился по сравнению с аналогичным периодом 2020 года на 2,2% до 904,0 млрд руб.

Наибольший вклад в общий объем отгруженной продукции обеспечивается ЗФ ПАО «ГМК «Норильский никель».

Следует отметить, что результаты деятельности градообразующего предприятия, как одного из крупнейших экспортеров металлов зависят от внешнеэкономической конъюнктуры – волатильностью цен на цветные металлы, стоимостью национальной валюты.

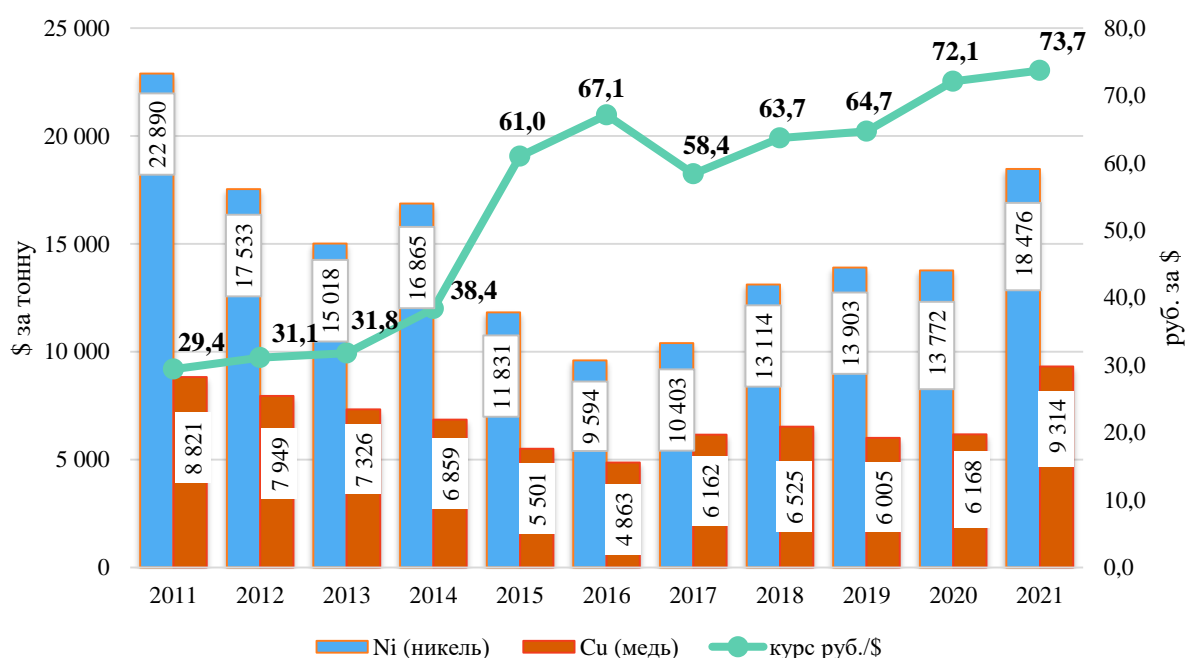
Таблица 3

Динамика цен на цветные и драгоценные металлы

Показатель	Ед. изм.	Среднегодовая цена		Темп роста, % 2021 к 2020 гг.
		2020 год	2021 год	
Медь	долл. / тонн	6 168	9 314	151,0
Никель	долл. / тонн	13 772	18 476	134,2
Золото	долл. / тр.ун.	1 770	1 800	101,7
Платина	долл. / тр.ун.	884	1 091	123,4
Палладий	долл. / тр.ун.	2 194	2 398	109,3

Графическая интерпретация уровня цен на основные металлы производимые на территории за последние годы представлена ниже:

**Динамика среднегодовых цен на никель и медь,
курса доллара США**



Состояние торговли определяется платежеспособным спросом, структурой потребительских предпочтений, инфляционной составляющей и имеет прямую зависимость от экономической ситуации в городе.

В сфере розничной торговли, бытовых, транспортных, образовательных, медицинских услуг, услуг культуры и спорта, а также услуг предприятий общественного питания, отмечается восстановление спроса за счет увеличения доходов населения и реализации отложенного спроса.

Так, объем реализации товаров и услуг для конечного потребителя в 2021 году составил 77,9 млрд руб., что на 10,5% выше показателя прошлого года (70,5 млрд руб.), в т.ч.:

- **оборот общественного питания** составил 5,2 млрд руб., что на 19,4% выше уровня 2020 года – 4,4 млрд руб.;

- **оборот розничной торговли** составил 50,5 млрд руб., что на 9,5% выше уровня 2020 года – 46,1 млрд руб.;

- **объем платных услуг, оказанных населению** составил 22,2 млрд руб., что на 11,0% выше уровня предшествующего года – 20,0 млрд руб.

Объем инвестиций в основной капитал по итогам 2021 года составил 153,0 млрд рублей, что на 66,3% выше уровня 2020 года – 92,0 млрд руб.

Уровень заработной платы по крупным и средним организациям работников по итогам 2021 года составил – 122 922,4 руб., что на 11,3%, выше уровня 2020 года – 110 429,2 руб.

Инфляция на потребительском рынке Красноярского края (сводный индекс потребительских цен) за отчетный период сложилась на уровне 109,0%, увеличившись на 4,3 п.п. по отношению к аналогичному периоду прошлого года – 104,7%.

Показатель **уровня регистрируемой безработицы** на конец 2021 составил 0,3%, что на – 1,1 п.п. ниже уровня прошлого года – 1,4%.

II. Демография

Предварительная численность постоянного населения Норильска на 1 января 2022 года составила 184 678 человек, увеличившись в абсолютном выражении по отношению к началу 2020 года на 1 379 человек.

Динамика численности населения, человек

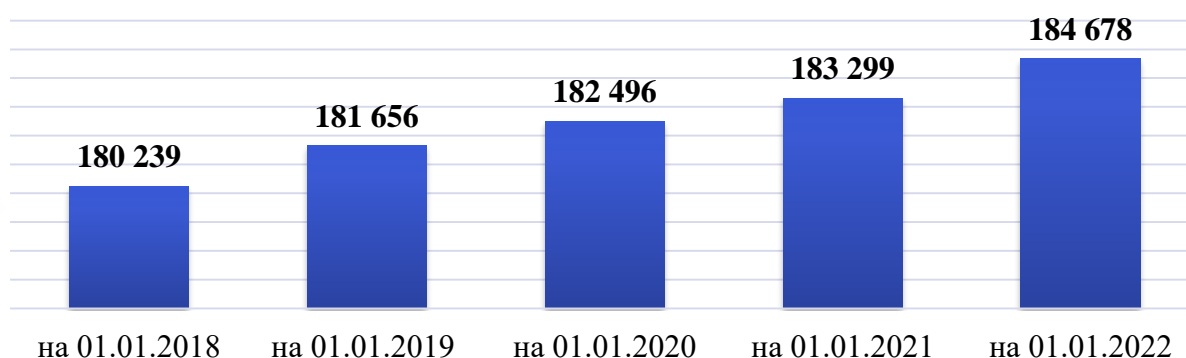


Таблица 4

Основные демографические показатели в городе*

Наименование	2020 год	2021 год	Отклонение 2021/2020 +/-
Постоянное население на начало периода	182 496	183 299	803
Прибыло	11 462	11 955	493
Выбыло	11 746	11 459	-287
Миграционный прирост / отток населения	-284**	496	780
Родилось	2 148	2 109	-39
Умерло	1 061	1 226	165
Естественный прирост	1 087	883	-204
Численность населения на конец периода	183 299	184 678	1 379

* оперативные данные Управления Федеральной службы государственной статистики по Красноярскому краю, республике Хакасия и республике Тыва.

** скорректированный компонент миграции, на основании данных Управления МВД России по городу Севастополь, в связи с инвентаризацией жителей Украины находящихся на территории РФ.

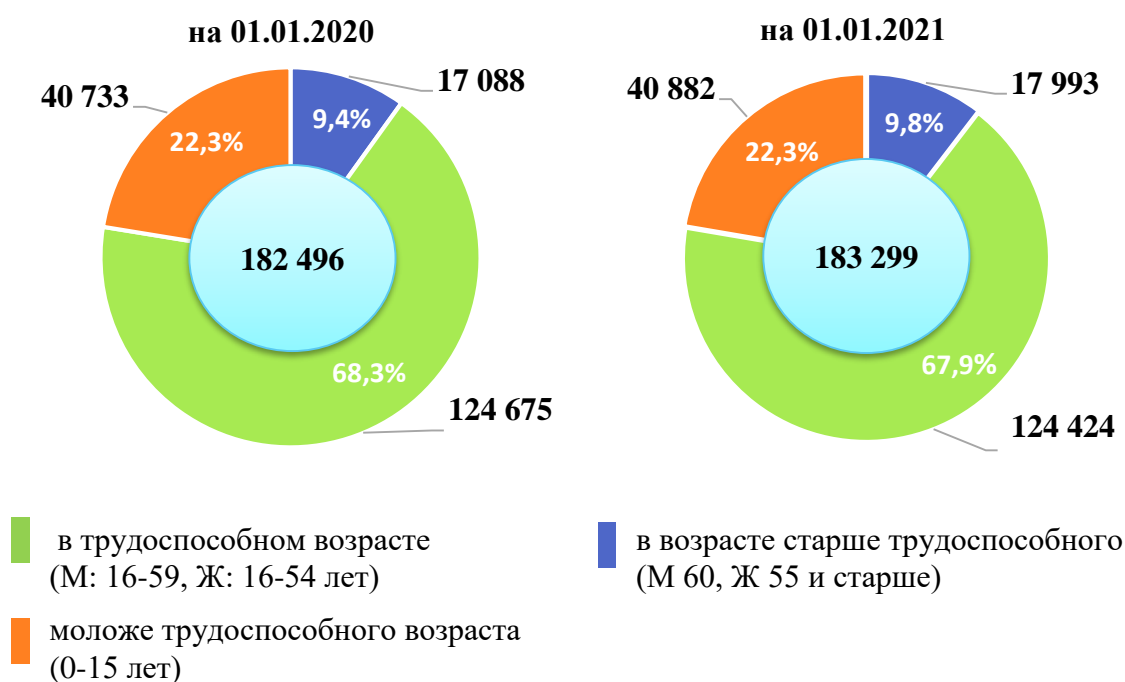
По состоянию на начало 2021 года, рост численности населения по отношению к аналогичному периоду прошлого года составляет 803 чел., что обеспечивается стабильным естественным приростом населения (+883 человека), чему способствует проводимая государственная и региональная политика:

- выплаты материнского капитала при рождении первого, второго и последующих детей за счет средств федерального и регионального бюджетов;
- улучшение жилищных условий в рамках реализации программ по обеспечению жильем молодых семей, поддержке многодетных семей;
- сохранение социальной и материальной помощи молодым и малообеспеченным семьям.

Также, одним из процессов, оказывающих влияние на численность населения, является его высокая миграционная подвижность, что обусловлено рядом факторов, в числе которых, прежде всего, суровые природно-климатические условия, стремление жителей, выработавших северный трудовой стаж, переехать в благоприятные для проживания регионы, а также отток выпускников старших классов в другие города с целью получения высшего образования. Так, за 2021 год прибыло 11 955 чел. (+493 чел. к 2020 году), выбыло 11 459 чел. (-287 чел. к 2020 году).

Вместе с тем, среди факторов, притягивающих на территорию мигрантов, стоит выделить, относительно высокий уровень доходов населения и низкий уровень безработицы в городе.

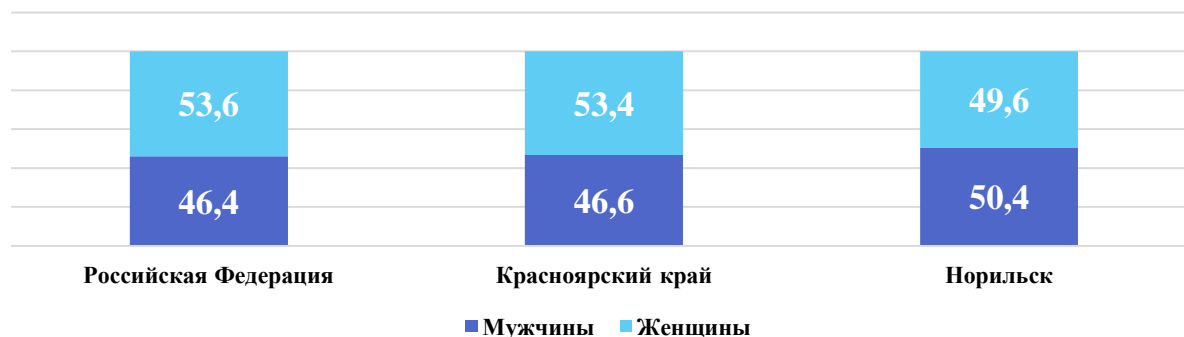
Состав населения по возрастным группам, (чел.)



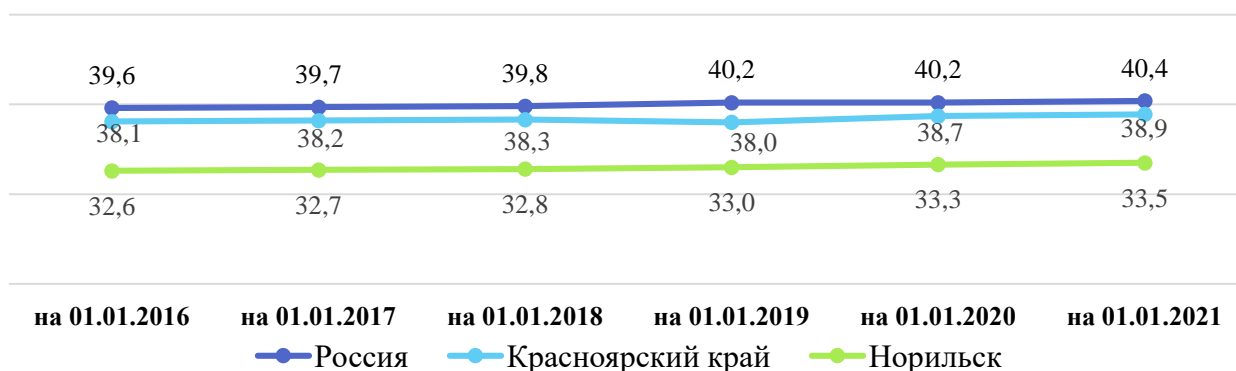
Структура населения в 2021 году, в сравнении с предыдущим годом изменилась незначительно. Так, удельный вес населения в трудоспособном возрасте на 01.01.2021 составил порядка 67,9%, в возрасте моложе трудоспособного около 22,3%, в возрасте старше трудоспособного – 9,8%.

По-прежнему преобладает мужское население, на долю которого приходится 50,4% от общей численности.

Структура населения по полу, % (2020-2021 гг.)



Средний возраст населения, (лет)



Норильск относительно «молодой» город – средний возраст населения – 33,5 года, мужчин – 32,7 лет, женщин – 34,4 лет, что существенно ниже общероссийских (40,4 лет; муж. – 37,6 лет; жен. – 42,8 лет) и общекраевых (38,9 лет; муж. – 36,3 лет; жен. – 41,2 лет) значений.

Стоит отметить, что в 2020 году на территории завершена реализация 4-сторонних соглашений о взаимодействии и сотрудничестве между Министерством регионального развития Российской Федерации, Красноярским краем, муниципальным образованием город Норильск и ПАО «ГМК «Норильский Никель» по направлениям:

- переселения граждан в благоприятные для проживания регионы РФ;
- модернизации и развитию объектов социальной, инженерной инфраструктуры и жилищного фонда.

Благодаря проведенной работе с вышестоящими органами власти и руководством ПАО «ГМК «Норильский никель» 20.02.2021 было заключено новое 4-х стороннее соглашение о взаимодействии и сотрудничестве между Министерством Российской Федерации по развитию Дальнего Востока и Арктики, Красноярским краем, муниципальным образованием город Норильск и ПАО «ГМК «Норильский Никель».

Соглашением предусмотрена реализация комплексных мер социально-экономического развития муниципального образования город Норильск на период до 2024

года и перспективу до 2035 года. Одним из направлений в соглашении является продолжение реализации мероприятий по переселению граждан в благоприятные для проживания регионы РФ за счет средств федерального бюджета, консолидированного бюджета Красноярского края и средств ПАО «ГМК «Норильский Никель». Так, на 2021 год объем финансирования составил 943,2 млн руб. (средства краевого бюджета – 113,2 млн руб. и средства ПАО «ГМК «Норильский Никель» – 830,0 млн руб.).

В целом за 2021 год в рамках реализации 4-х стороннего соглашения Управлением жилищного фонда Администрации города Норильска вручены свидетельства 325 семьям норильчан (508 человек) на сумму 740 549,7 тыс. руб., из которых по состоянию на 01.01.2022 года реализовано 98 свидетельств (153 человека) на сумму 220 596,0 тыс. руб. (срок реализации – до 22.06.2022). В том числе, при предоставлении социальных выплат одному участнику из числа реабилитированных граждан и лиц, пострадавшие от политических репрессий, в возрасте 70 лет и старше, предоставлена единовременная доплата в размере 500 тыс. руб.

Средний размер социальной выплаты на 1 семью составил 2 278,7 тыс.руб. (в 2020 году средний размер на 1 семью составил 1 881,2 тыс.руб.).

В целях замещения выбывающих с территории кадров реализуется муниципальная программа «Приглашение специалистов, обладающих специальностями, являющимися дефицитными для муниципальных и иных учреждений муниципального образования город Норильск», в рамках которой, приглашенным специалистам предоставляется благоустроенное служебное жилье, выплачивается материальная помощь на обустройство, оплачиваются расходы, связанные с переездом.

Для сокращения кадрового дефицита в учреждениях социальной сферы, такие как здравоохранение, образование (дошкольное, общее, среднее профессиональное и высшее), культуры и спорта реализуется муниципальная программа по привлечению дефицитных специалистов на работу в учреждения социальной сферы.

За отчетный период были направлены приглашения для работы на территории города 68 специалистам (31 чел. в сфере здравоохранения, 24 чел. в сфере общего и дошкольного образования, 6 чел. в сфере среднего и высшего профессионального образования, 6 чел. в сфере культуры, 1 чел. в сфере спорта). Прибыло и трудоустроено 66 специалистов (59 трудоустроены в 2021 году, 6 чел. трудоустроены в январе-феврале 2022 года), из них:

- в учреждения здравоохранения – 29 чел.;
- в учреждения общего и дошкольного образования – 24 чел.;
- в учреждения среднего и высшего профессионального образования – 6 чел.;
- в учреждения культуры – 6 чел.;
- в учреждения спорта – 1 чел.

В рамках исполнения условий и порядка предоставления гарантий и компенсаций для лиц, проживающих в районах Крайнего Севера, работодатели реализуют следующие мероприятия:

- санаторно-курортное лечение и отдых работников и членов их семей;
- оплата работникам и членам их семей проезда и провоза багажа к месту отдыха и обратно.

Кроме того, градообразующее предприятие реализует корпоративные программы, направленные на привлечение персонала, в том числе молодых людей, завершающих обучение в учреждениях профессионального образования. На постоянной основе взаимодействует с техникумами и вузами, предоставляет возможность

обучающимся по востребованным профессиям и специальностям пройти оплачиваемую производственную и преддипломную практику на своих предприятиях (программа «Профессиональный старт», деловая игра «Покорители севера»).

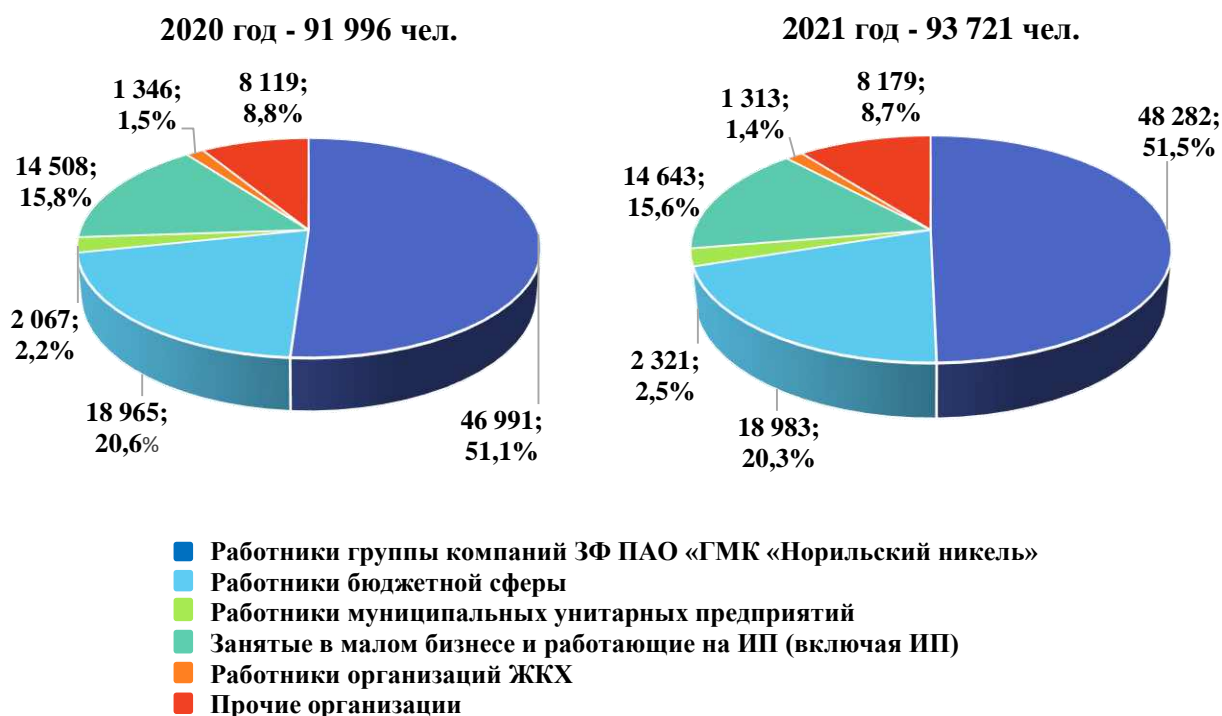
Условия для закрепления на территории работающей молодежи создаются через механизмы реализации корпоративных проектов ЗФ ПАО «ГМК «Норильский никель», направленных на адаптацию молодежи на предприятиях и в социальной среде, обеспечивает возможности для реализации молодежи в профессиональной сфере, а также развитие их интеллектуального и творческого потенциала.

Для специалистов, приглашенных из других регионов РФ и сопредельных государств, имеющих дефицитные для местного рынка труда профессии и специальности, реализуется программа в обустройстве на новом месте жительства: создаются бытовые условия и компенсируются расходы, связанные с переездом и обустройством.

Также Норникелем разработана целая система мер, направленных на закрепление своих работников, таких как: жилищные программы «Наш дом» и «Мой дом», программа «Корпоративная социальная программа льготного кредитования работников «Норникеля» и российских дочерних организаций», корпоративная программа негосударственного пенсионного обеспечения «Накопительная долевая пенсия».

III. Рынок труда, занятость и безработица

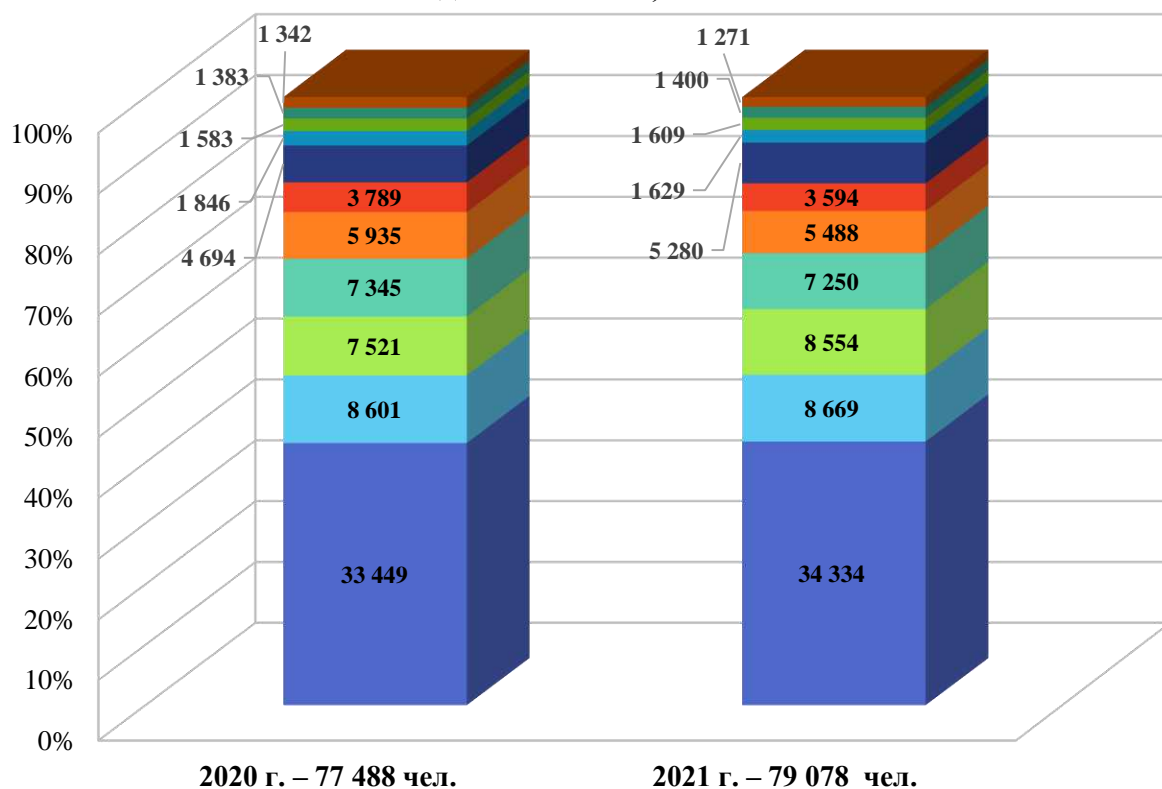
Совершенствование трудового потенциала и эффективность его использования продолжает быть одним из важнейших факторов социально-экономического развития территории. По оценке 2021 года среднесписочная численность работников по полному кругу организаций (с учетом работников малого бизнеса и индивидуальных предпринимателей) составила 93 721 чел., увеличившись на 1,9% по отношению к 2020 году (91 996 чел.).



В структуре занятого населения:

- на предприятиях ЗФ ПАО «Норильский никель» трудится порядка 48 тыс. чел. (51,5%);
- работники бюджетной сферы составляют около 19 тыс. чел (20,3%);
- занято в малом бизнесе включая индивидуальных предпринимателей – почти 15 тыс. чел. (15,6%);
- состав работников муниципальных унитарных предприятий – свыше 2 тыс. чел. (2,5%);
- работники организаций жилищно-коммунального хозяйства – 1,3 тыс. чел. (1,4%);
- работники прочих организаций (банковское, риэлтерское дело, гостиничный бизнес, предприятия общественного питания и т.п. – 8,2 тыс. чел. (8,7%).

Среднесписочная численность работников крупных и средних предприятий по видам экономической деятельности, чел.

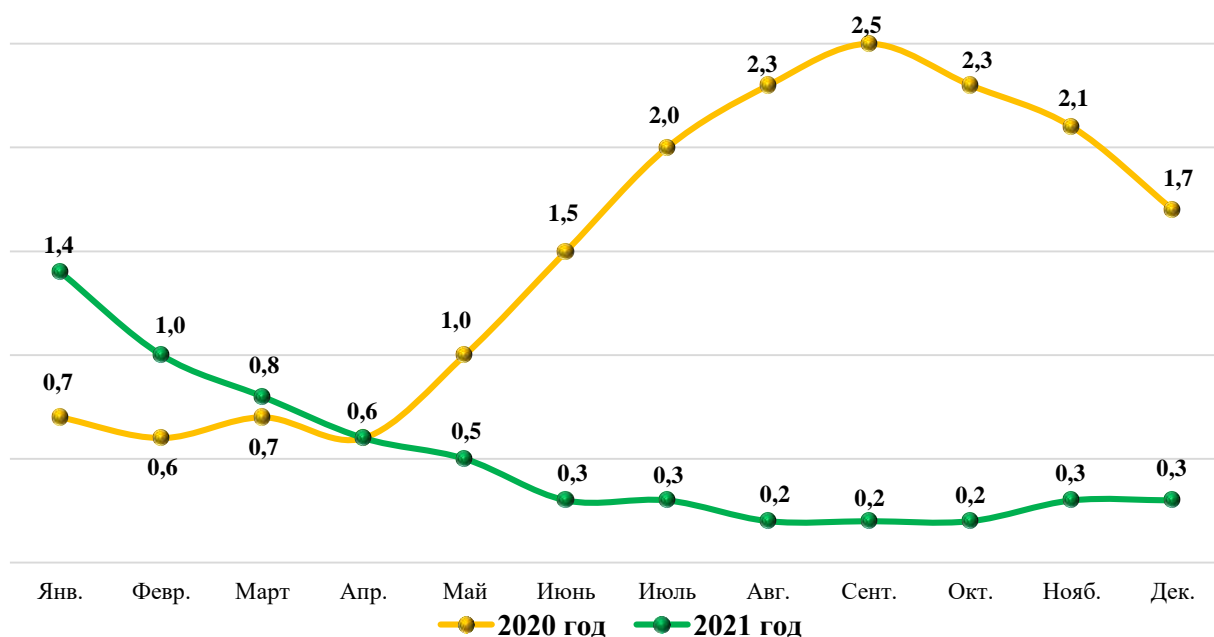


- Деятельность в области информатизации и связи
- Деятельность в области культуры, спорта, организации досуга и развлечений
- Торговля оптовая и розничная; ремонт автотранспортных средств и мотоциклов
- Деятельность по операциям с недвижимым имуществом
- Прочие виды деятельности
- Государственное управление и обеспечение военной безопасности; социальное обеспечение
- Деятельность в области здравоохранения и социальных услуг
- Образование
- Строительство
- Транспортировка и хранение
- Промышленное производство

По итогам 2021 года наибольшую долю в структуре занятого населения занимали работники предприятий и организаций, осуществляющих деятельность в сфере промышленности, транспортировки и хранения, строительства, образования и здравоохранения.

Распространение новой коронавирусной инфекции в 2020 году неблагоприятно отразилось на уровне безработицы. Так уровень регистрируемой безработицы на начало 2021 года составил 1,4%, что на 0,7 п.п. больше, чем годом ранее.

Уровень безработицы в Норильске на начало месяца, %



Уровень безработицы на начало года, %



Стоит отметить, в течение 2021 года ситуация с безработицей стабилизировалась, уровень безработицы сократился и на 01.01.2022 составил лишь 0,3%.

Коэффициент напряженности на территории (отношение численности незанятых граждан, зарегистрированных в органах службы занятости в целях поиска подходящей работы, к количеству вакансий, заявленных работодателями в органы службы, в среднемесечном исчислении) составил на 01.01.2022 – 0,1 (на 01.01.2021 – 0,8).

Основные показатели, характеризующие состояние рынка труда представлены в таблице:

Таблица 5

№ п/п	Наименование показателей	2020 год	2021 год	Отклонение, +/-	Темп роста, %
На конец года					
1.	Численность ищущих работу незанятых трудовой деятельностью граждан, чел.	2 167	619	-1 548	28,6
1.1.	– из них безработных, чел.	1 737	373	-1 364	21,5
2.	Количество вакансий, ед.	3 410	7 123	3 713	2,1 раза
3.	Уровень безработицы (к численности населения в трудоспособном возрасте), %	1,4	0,3	-1,1	x
За отчетный период (январь-декабрь)					
4.	Оказано содействие занятости – всего, чел.	4 849	6 373	1 524	131,4
<i>в том числе:</i>					
4.1	Трудоустроено ищущих работу граждан, чел.	4 560	6 079	1 519	133,3
4.2	Направлено на профессиональное обучение, чел.	283	290	7	102,5
4.2.1.	- из них женщины, находящиеся в отпуске по уходу за ребенком до достижения им возраста трех лет, чел.	17	37	20	2,2 раза
4.2.2.	- из них пенсионеры, стремящиеся возобновить трудовую деятельность, чел.	18	27	9	1,5 раз
4.2.3.	- из них безработных, чел.	248	226	-22	91,1
4.3	Оформлено на досрочную пенсию, чел.	6	4	-2	66,7
5.	Численность участников мероприятий активной политики занятости населения, чел.	241	1 168	927	4,8 раз
5.1	Организация проведения оплачиваемых общественных работ, чел.	161	236	75	146,6
5.2	Организация временного трудоустройства несовершеннолетних граждан в возрасте от 14 до 18 лет, в свободное от учебы время чел.	0	843	843	0,0
5.3	Организация временного трудоустройства безработных граждан, испытывающих трудности в поиске работы, безработных граждан в возрасте от 18 до 20 лет, имеющих среднее профессиональное образование и ищущих работу впервые, чел.	80	89	9	111,3

В течение года в Центр занятости населения поступило 22,8 тыс. заявлений граждан о предоставлении государственных услуг.

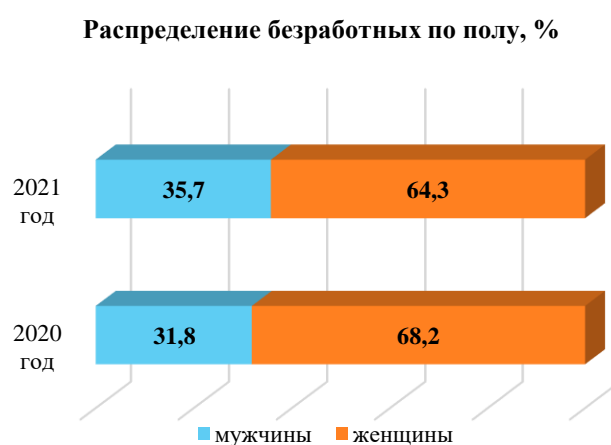
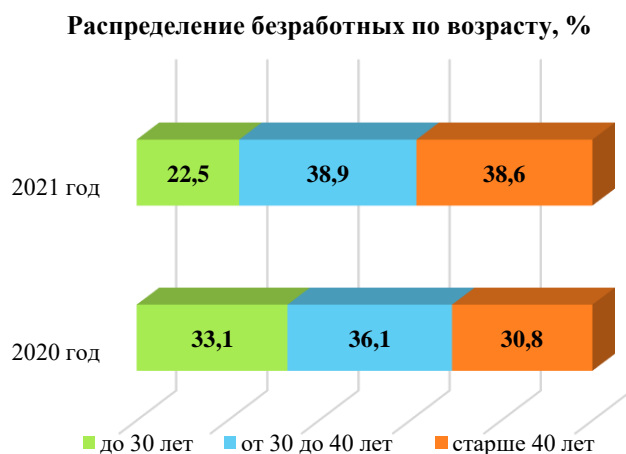
За отчетный период было оказано содействие 6 373 гражданам, в том числе:

- 6 079 человек трудоустроено;
- 290 человека направлены на профессиональное обучение;
- 4 гражданам оформлена досрочная пенсия.

Реализовать свои бизнес-проекты, при поддержке службы занятости, смогли 5 человек, в таких сферах деятельности как:

- Магазин-офис по продаже товаров и услуг противопожарного назначения;
- парикмахерскую;

- мастерскую по изготовлению натуральной косметики по уходу за телом;
- ателье;
- экскурсионное бюро.



Спрос на рабочую силу по состоянию на 01.01.2022 составил 7 123 вакансии (на 01.01.2021 – 3 410 вакансий). Наиболее востребованные вакансии по профессиям рабочих и служащих представлены ниже:

Таблица 6

Спрос работодателей на специалистов и рабочих

Профессии рабочих	Количество вакансий
Водитель автомобиля (водитель автомобилей всех типов и грузоподъемностей), в т.ч. водитель автобуса	617
Рабочий сварочного производства	281
Электромонтёр по ремонту и обслуживанию электрооборудования	198
Электрослесарь (слесарь) дежурный и по ремонту оборудования	187
Слесарь-ремонтник	177
Охранник	177
Повар	109
Продавец продовольственных товаров, непродовольственных товаров, кассир	100
Слесарь по ремонту автомобилей	96
Газорезчик	96
Прочие (бармен, буфетчик, грузчик, дворник, дорожный рабочий, комплектовщик, кондуктор, мойщик посуды, официант, подсобный рабочий, почтальон, приемосдатчик груза и багажа, рабочий по комплексному обслуживанию и ремонту зданий, сторож (вахтер), уборщик производственных и служебных помещений, уборщик территорий, фасовщица)	566
Профессии служащих, специалистов	Количество вакансий
Врач (анестезиолог-реаниматолог, акушер-гинеколог, гастроэнтеролог, невролог, отоларинголог, офтальмолог, патологоанатом, педиатр, психиатр, стоматолог, терапевт, травматолог-ортопед, ультразвуковой диагностики, уролог, функциональной диагностики, хирург, физиотерапевт, эндокринолог, эндоскопист, рентгенолог и др.)	267
Медицинская сестра	112
Специалист сферы строительства (инженер, специалист, мастер, производитель работ (прораб))	69

Инженер по наладке и испытаниям	54
Бухгалтер (в т.ч. главный бухгалтер)	39
Инженер-программист	37
Юрисконсульт, специалист юридического дела (в т.ч. начальник отдела)	32
Маркшейдер	30
Воспитатель детского сада	24
Учитель средней школы (русский язык и литература, математика, иностранный язык, география, физика, история и общество, технология, информатика, ИЗО)	23

Наибольший удельный вес занимают рабочие профессии (67,6%, 4 814 вакансий), на профессии служащих и специалистов приходится 32,4% (2 309 вакансий) от общего спроса работодателей.

В целях формирования прогноза ситуации на рынке труда города Норильска КГКУ «ЦЗН г. Норильска» ежегодно проводится опрос организаций, осуществляющих хозяйственную деятельность на территории, о планируемых изменениях (высвобождением работников, введением режима неполного рабочего дня, неполной рабочей недели, приостановкой производства).

В рамках мер по стабилизации рынка труда в области содействия занятости населения в 2019 году КГКУ «ЦЗН города Норильска» совместно с Администрацией города Норильска и АНО «Агентство развития Норильск» разработан проект «Развитие предпринимательства и самозанятости населения в рамках Стратегии социально-экономического развития муниципального образования город Норильск до 2030 года», основной целью которого стало увеличение уровня доступности мер поддержки для граждан, планирующих осуществлять предпринимательскую деятельность, а также усиление навыков действующих предпринимателей по улучшению финансовых и производственных показателей.

В качестве еще одной меры по стабилизации рынка труда КГКУ «Центр занятости населения города Норильска» совместно с Администрацией города Норильска реализуются План мероприятий кадрового обеспечения муниципального образования город Норильск, действующий с марта 2014 года, и Проект в области содействия занятости населения города Норильска «Заполнение кадровой потребности работодателей – одно из важнейших условий развития территории», в рамках которых осуществляется:

- взаимодействие с организациями, входящими в корпоративную структуру «Норильский никель», осуществляющими деятельность на территории муниципального образования города Норильск по обеспечению квалифицированными кадрами с учетом текущей и перспективной потребности;
- проведение специализированных мероприятий (ярмарка вакансий, региональный совет кадровиков и др.);
- рассмотрение и решение вопросов, связанных с обеспечением кадрами отдельных сфер деятельности на заседаниях Координационного комитета содействия занятости населения муниципального образования город Норильск.

Также, в целях создания условий для повышения качества жизни граждан старшего поколения ЦЗН принимает участие в реализации федерального проекта «Старшее поколение», входящий в состав национального проекта «Демография». В рамках данного проекта реализуется специальная программа профессионального обучения и дополнительного профессионального образования граждан в возрасте 50 лет и старше, а также граждан предпенсионного возраста на период до 2024 года, утвержденная распоряжением Правительства РФ от 30.12.2018 №3025-р.

Кроме того, в соответствии с постановлением Правительства РФ от 13.03.2021 № 362 «О государственной поддержке в 2021 году юридических лиц и индивидуальных предпринимателей при трудоустройстве безработных граждан» предусмотрена дополнительная мера поддержки работодателей по снижению напряженности на рынке труда, в рамках которой предусмотрено предоставление субсидий работодателям при трудоустройстве безработных граждан. Так за отчетный период в Центр занятости поступили заявления от 25 работодателей города. Трудоустроено при содействии службы занятости в рамках данной программы – 10 человек.

IV. Уровень доходов

Материальное благосостояние является одним из ключевых элементов, определяющих качество жизни, его финансовой основой. Уровень жизни населения является одним из важнейших социальных индикаторов и зависит во многом от величины заработной платы, которая определяется политикой органов власти и частных компаний.

Таблица 7

Среднемесячная заработная плата отдельных категорий работников

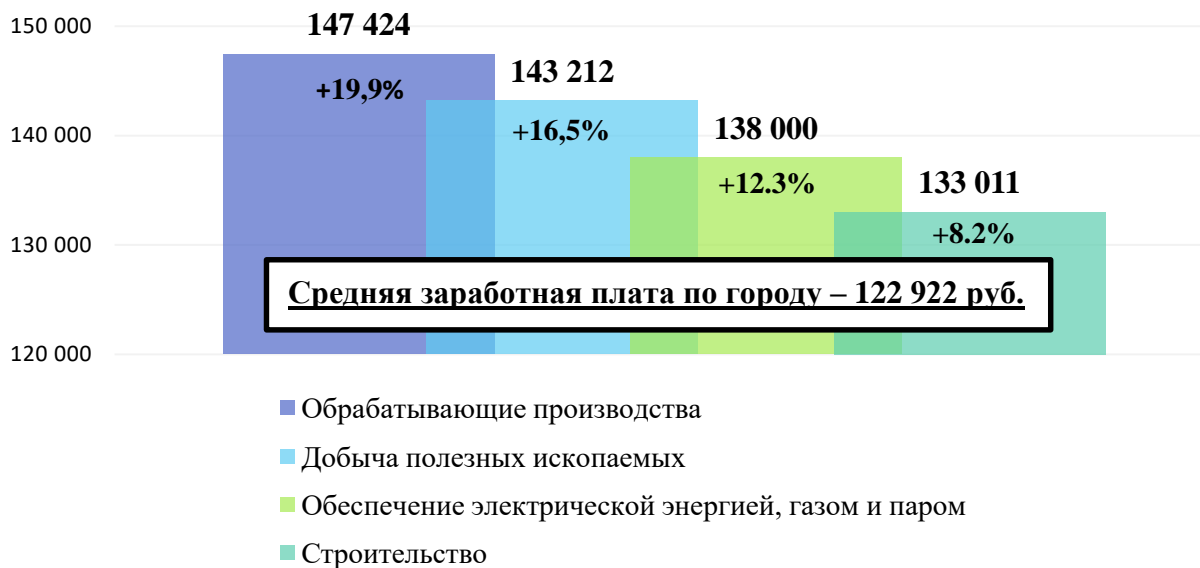
руб.

Наименование показателя	2020	2021	Отклонение	
			+/-	%
Среднемесячная заработная плата работников:				
- крупных и средних организаций города	110 428	122 922	12 494	111,3
- Заполярного филиала ПАО «ГМК «Норильский никель»	142 475	155 993	13 518	109,5
- финансируемых за счет средств местного бюджета	77 567	85 892	8 325	110,7

За 2021 год средняя заработная плата работников крупных и средних организаций составила 122 922 руб., увеличившись по отношению к 2020 году на 11,3%.

При этом лидерство по уровню оплаты труда по отношению к средней заработной плате работников крупных и средних организаций города традиционно сохраняется за такими видами экономической деятельности как, добыча полезных ископаемых, обрабатывающие производства, обеспечение электрической энергией, газом и паром, строительство:

Сведения о заработной плате по отдельным видам экономической деятельности за 2021 год, руб.



Среднемесячная заработная плата работников, финансируемых за счет средств местного бюджета в 2021 году составила 85 892 рублей, что на 10,7 % выше показателя предшествующего года (77 567 рублей).

В части оплаты труда работников бюджетной сферы осуществлялись следующие мероприятия:

- продолжена работа по сохранению достигнутых по итогам 2020 года соотношений средней заработной платы работников, категории которых обозначены в Указах Президента Российской Федерации 2012 года, к показателю среднемесячного дохода от трудовой деятельности в соответствующем регионе;
- индексация оплаты труда.

В соответствии со статьями 135, 144 и 145 Трудового кодекса Российской Федерации, подходами, принятыми на федеральном уровне в отношении работников федеральных учреждений, увеличены (проиндексированы) размеры заработной платы работников бюджетной сферы Красноярского края, а также работников бюджетной сферы муниципального образования город Норильск, за исключением заработной платы отдельных категорий работников, увеличение оплаты труда которых осуществлялось ранее более высокими темпами в рамках реализации Указов, а также в связи с увеличением минимального размера оплаты труда, (далее – МРОТ): с 01.10.2019 на 4,3%; с 01.10.2020 на 3,0%.

– обеспечение уровня оплаты труда низкокатегорированных работников на уровне не ниже МРОТ.

Так, с 01.01.2021 МРОТ установлен в сумме 12 792 руб. (с учетом районного коэффициента (1,8) и полного размера процентной надбавки за работу в особых климатических условиях (80% для г. Норильска) – 33 259,2 руб.), что выше показателя 2020 года на 5,5%.

Кроме того, в соответствии с Законом Красноярского края от 29.10.2009 № 9-3864 «О системах оплаты труда работников краевых государственных учреждений» (далее – Закон) для МО город Норильск установлен уровень заработной платы в целях расчета региональной выплаты:

- с 01.01.2020 – 31 538 руб.;
- с 01.01.2021 – 33 259,2 руб.

Региональная выплата для работника рассчитывается как разница между размером заработной платы, установленным в Законе, и месячной заработной платой конкретного работника при полностью отработанной норме рабочего времени и выполненной норме труда (трудовых обязанностей).

При регулярном увеличении размеров оплаты труда работников бюджетной сферы, доведения МРОТ до величины прожиточного минимума трудоспособного населения, существенно сократилась дифференциация в уровнях оплаты труда иных работников бюджетной сферы.

В отношении лиц, замещающих муниципальные должности, муниципальных служащих, а также иных категорий работников бюджетной сферы МО г. Норильск, реализованы подходы по повышению оплаты труда с 01.06.2020:

- на 20% для лиц, замещающих муниципальные должности, муниципальных служащих;
- на 10 % прочих работников органов местного самоуправления.

В целом, рост заработной платы на территории в 2021 году обусловлен ростом заработной платы работников бюджетной сферы в связи с достижением установленных целевых показателей отдельных категорий работников бюджетной сферы, индексацией оплаты труда, а также ростом заработной платы работников реального сектора экономики и ростом минимального размера оплаты труда.

Средний размер пенсии в городе по состоянию на 01.01.2022 года составил 26 308 руб., увеличившись на 2 375 руб. (+9,9%) в сравнении с аналогичным показателем прошлого года (23 933 руб.), что обусловлено:

- индексацией пенсий с 01.01.2021 г. – увеличение страховых пенсий, в том числе фиксированной выплаты неработающим пенсионерам на 6,3%;
- индексацией социальных пенсий с 01.04.2021 г. на 3,4%;
- перерасчетом с 01.08.2021 г. страховой части пенсии работающим пенсионерам.

Таблица 8

Динамика среднего размера пенсии*

руб.

Вид пенсии	На 01.01.2021	На 01.01.2022	Темп роста, %
Средний размер пенсии	23 933	26 308	109,9
Средний размер страховых пенсий	24 828	27 377	110,3
Средний размер пенсии по возрасту	25 398	27 982	110,2
Средний размер пенсии по инвалидности	18 030	20 193	112,0
Средний размер пенсии по случаю потери кормильца	16 131	18 626	115,5
Средний размер социальной пенсии	14 532	15 190	104,5

* в связи с созданием с 01.10.2019 г. на базе УПРФ в городе Норильске межрайонного отделения, показатели приведены с учетом получателей пенсий, зарегистрированных на территории Таймырского Долгано-Ненецкого муниципального района.

Величина прожиточного минимума для пенсионеров, установленная постановлением Правительства Красноярского Края на 2021 год составила – 14 477 руб. Средний размер пенсии, сложившийся на 01.01.2022 года, превысил установленный ВПМ в 1,8 раз.

V. Финансовое состояние территории

Общая сумма налоговых и неналоговых платежей, поступивших в консолидированный бюджет края за 2021 год составила 137 589,5 млн руб., что на 56,7% (+ 49 803,7 млн руб.) выше платежей за предыдущий год.

Таблица 9

Налоги, сборы и иные обязательные платежи, собираемые в консолидированный бюджет края

Наименование показателя	Ед. изм.	На 01.01.2021	На 01.01.2022	Темп роста, %	Абс. откл. (+/-)
Налоги, сборы и иные обязательные платежи, всего (без переходящих остатков)	млн руб.	87 785,8	137 589,5	156,7	49 803,7
в т.ч. перечислено в:					
- краевой бюджет	млн руб.	75 334,0	118 088,3	156,8	42 754,3
<i>Удельный вес</i>	%	85,8	85,8		
- городской бюджет (без безвозмездных перечислений)	млн руб.	12 451,9	19 501,2	156,6	7 049,3
<i>Удельный вес</i>	%	14,2	14,2		

Из общей суммы собранных поступлений в краевой бюджет перечислено 85,8% (118 088,3 млн руб.), что на 42 754,3 млн руб. или на 56,8% больше, чем в предыдущем году.

Фактические доходы бюджета города по итогам 2021 года составили 27 784,7 млн руб., в том числе поступления по налоговым и неналоговым доходам – 19 501,2 млн руб. (70,2% от всех доходов), что на 56,6% выше аналогичного периода прошлого года.

В структуре налоговых и неналоговых доходов наибольший удельный вес занимают налоговые доходы – 84,7 %. На неналоговые доходы приходится 15,3 %.

Основная часть налоговых поступлений формируется за счет налога на прибыль организаций – 65,7% и налога на доходы физических лиц – 29,2 %.

Положительная динамика доходов городского бюджета обусловлена следующими факторами:

– **по налогу на доходы физических лиц** увеличение на 14,5% до 4 826,3 млн руб. к показателю аналогичного периода предыдущего года (2020 год – 4 216,1 млн руб.) за счет увеличения фондов оплаты труда работников учреждений и предприятий города, а также увеличения численности сотрудников по отдельным организациям.

– **по акцизам по подакцизным товарам (продукции), производимым на территории Российской Федерации** на 15,9% относительно фактического

исполнения за 2020 год, в связи с увеличением ставок акцизов по всем видам нефтепродуктов;

– **по налогу, взимаемому в связи с применением патентной системы налогообложения** в 20,6 раз до 76,6 млн руб., что обусловлено переходом налогоплательщиков на патентную систему налогообложения в связи с отменой единого налога на вмененный доход для отдельных видов деятельности;

– **по налогу, взимаемому в связи с применением упрощенной системы налогообложения** составил 576,1 млн руб. (с 01.01.2021 Законом Красноярского края от 10.07.2007 № 2-317 «О межбюджетных отношениях в Красноярском крае» установлен норматив отчислений в бюджеты городских округов от налога, взимаемого в связи с применением упрощенной системы налогообложения, зачисляемого в краевой бюджет, в размере 50 процентов);

– **по доходу от использования имущества, находящегося в государственной и муниципальной собственности**, которые составляют 31,0 % от общего объема неналоговых доходов. Общая сумма поступлений в отчетном периоде составила 923,6 млн руб., что на 9,4% выше аналогичного периода прошлого года, в том числе:

- доходы, получаемые в виде арендной платы за земельные участки, государственная собственность на которые не разграничена, а также средства от продажи права на заключение договоров аренды указанных земельных участков – 688,1 млн руб. или 108,9 % планового назначения. Увеличение поступлений относительно фактического исполнения за 2020 год на 10,5 % обусловлено, в основном, погашением задолженности прошлых лет по договорам аренды земельных участков, а также заключением новых договоров аренды;

- доходы, получаемые в виде арендной платы за земли после разграничения государственной собственности на землю, а также средства от продажи права на заключение договоров аренды указанных земельных участков (за исключением земельных участков бюджетных и автономных учреждений) – 2,7 млн руб. или 154,9 % планового назначения. Увеличение поступлений относительно фактического исполнения за 2020 год в 3,1 раза обусловлено погашением задолженности прошлых лет по договорам аренды, а также заключением новых договоров;

- доходы от сдачи в аренду имущества, находящегося в оперативном управлении органов государственной власти, органов местного самоуправления, государственных внебюджетных фондов и созданных ими учреждений (за исключением имущества бюджетных и автономных учреждений) – 1,4 млн руб. или 94,2 % от плана. Увеличение относительно фактических поступлений за 2020 год на 13,9 % обусловлено погашением задолженности;

- доходы от сдачи в аренду имущества, составляющего государственную (муниципальную) казну (за исключением земельных участков) – 131,2 млн руб. или 101,5 % планового показателя. Увеличение относительно фактических поступлений за 2020 год на 5,6 % обусловлено погашением задолженности;

- плата по соглашениям об установлении сервитута, заключенным органами местного самоуправления городских округов, государственными или муниципальными предприятиями либо государственными или муниципальными учреждениями в отношении земельных участков, государственная собственность на которые не разграничена и которые расположены в границах городских округов – 1,1 млн руб. Увеличение относительно фактических поступлений за 2020 год на

108,7 % обусловлено погашением задолженности, а также заключением новых соглашений;

- прочие доходы от использования имущества и прав, находящихся в государственной и муниципальной собственности – 98,9 млн руб. или 94,7 % планового назначения. Рост поступлений по сравнению с аналогичным периодом прошлого года на 4,2 %, что связано, в основном, с заключением новых договоров аренды жилых помещений в конце 2020 года;

– *по плате за негативное воздействие на окружающую среду* – 348,0 млн руб. (2020 г. – 28,2 млн руб.) или 101,2% планового значения. Рост фактических поступлений за 2021 год в 12,3 раза по сравнению с поступлениями за аналогичный период 2020 года, рост произошел в связи с перерасчетом плательщиками суммы платы исходя из фактических объемов загрязнения окружающей среды за 2020 год, а также с уплатой ПАО «ГМК «Норильский никель» платежей за 1, 2 кварталы 2021 года;

– *по доходу от оказания платных услуг (работ) и компенсация затрат государства* – 28,0 млн руб., что на 16,9 % больше планового назначения и в 2,7 раза больше аналогичного периода прошлого года за счет поступления доходов от компенсации затрат бюджетов городских округов (возмещение работниками стоимости путевок за счет собственных средств), а также увеличения поступлений возвратов дебиторской задолженности прошлых лет;

– *по штрафам, санкциям, возмещению ущерба* – 1 483,4 млн руб. (2020 г. – 669,9 млн руб.) или 100,5 % утвержденных плановых назначений. Рост поступлений по данному виду дохода по сравнению с аналогичным периодом 2020 года в 2,2 раза обусловлен, в основном, поступлением в текущем году платежей в возмещение вреда, причиненного окружающей среде, в связи с аварией на ТЭЦ-3 в мае 2020 года (розлив дизельного топлива), а также увеличением поступлений сумм в возмещение вреда, причиняемого автомобильным дорогам местного значения транспортными средствами, осуществляющими перевозки тяжеловесных и (или) крупногабаритных грузов.

Объем безвозмездных перечислений по итогам 2021 года составил 8 283,4 млн руб., что на 78,6 млн руб. больше аналогичного периода прошлого года (2020 год – 8 204,8 млн руб.).

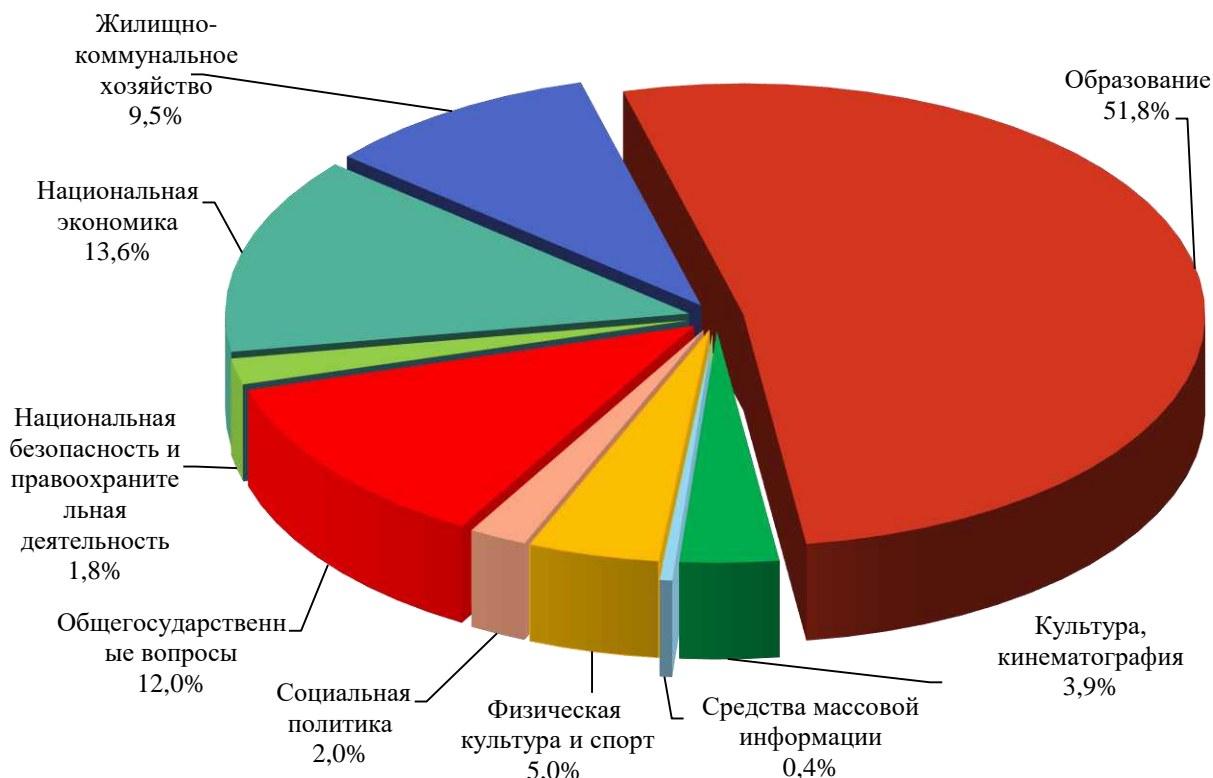
Таблица 10

Структура доходов и расходов городского бюджета

млн руб.

№ п/п	Наименование показателя	2020 год		2021 год		Темп роста, %
		Сумма	Уд. вес, %	Сумма	Уд. вес, %	
	Доходы – всего,	20 656,7	100,0	27 784,7	100,0	134,5
	в том числе:					
1.	Налоговые и неналоговые доходы,	12 451,9	60,3	19 501,2	70,2	156,6
	из них:					
1,1	Налоговые доходы	10 739,6	52,0	16 521,0	59,5	153,8
1,2	Неналоговые доходы	1 712,3	8,3	2 980,2	10,7	174,1
2.	Безвозмездные перечисления	8 204,8	39,7	8 283,4	29,8	101,0
	Расходы – всего	19 543,5	-	22 624,8	-	115,8

За отчетный период расходная часть бюджета составила 22 624,8 млн руб., структура которой представлена в диаграмме:



Основными статьями расходов городского бюджета являются «Образование» – 51,8%, «Национальная экономика» – 13,6%, «Общегосударственные вопросы» – 12,0%, «Жилищно-коммунальное хозяйство» – 9,5%, «Физическая культура и спорт» – 5,0%, доли других расходных статей в структуре расходов бюджета незначительны.

VI. Муниципальный заказ

В 2021 году муниципальными заказчиками размещено закупок на общую сумму – 8 289,9 млн руб. (почти в 3 раза больше, к сопоставимому периоду прошлого года – 2 814,0 млн руб.), из них:

– МКУ «Управление муниципальных закупок» – 7 172,4 млн руб. (2020 год – 2 035,6 млн руб.);

– МКУ «Управление капитальных ремонтов и строительства» – 1 117,5 млн руб. (2020 год – 778,4 млн руб.).

Увеличение в 2021 году размещенных закупок по отношению к 2020 году обусловлено увеличением планового объема финансирования на муниципальные и государственные программы, преимущественно на:

– благоустройство города Норильска (озеленение территории и обустройство детских игровых площадок);

– создание условий для развития воздушного и автомобильного пассажирского транспорта (закупка автобусов и электробусов для «Норильского производственного объединения пассажирского автотранспорта»).

Кроме того, в течение 2021 года формирование закупок для организации отдыха работников бюджетной сферы, осуществлялось в соответствии с Законом №44-ФЗ (ранее закупки проводились через фонд «Юбилейный»).

Всего проведено аукционов, конкурсов и запросов котировок цен на сумму 7 103,4 млн руб. (что выше на 4 669,4 млн руб., чем за аналогичный период предыдущего года), из них сумма заключенных контрактов составила 6 671,0 млн руб. (314,3% или +4 548,5 млн руб., к показателю 2020 года). Экономия бюджетных средств за отчетный период составила 432,4 млн руб. или 6,1% от суммы централизованно осуществленных уполномоченными органами закупок.

Таблица 11

Информация о закупках, осуществленных в 2021 году

млн руб.

Способы	Количество объявленных закупок / совместных конкурсов и аукционов/ количество закупок	Сумма размещенных закупок	Сумма осуществленных закупок (начальная сумма контрактов)	Сумма заключенных контрактов	Экономия средств бюд- жета
1.	2.	3.	4.	5.	6.
Аукцион в электронном формате	1 038 / 46 / 838	7 517,5	6 428,7	6 005,7	423,0
Запрос котировок	68	28,7	26,8	23,5	3,3
Открытый конкурс	31 / 9 / 75	743,7	647,9	641,8	6,1
ИТОГО:	1 137 / 55 / 913				
Итого по количеству закупок	1 995	8 289,9	7 103,4	6 671,0	432,4

Наиболее значимые закупки, осуществленные по итогам 2021 года:

1. Содержание автомобильных дорог общего пользования местного значения, ремонт автомобильных дорог, установка дорожных ограждений и обустройство пешеходных переходов (2 547,9 млн руб.), в том числе:

– ремонт тротуаров и бортовых камней (129,3 млн руб.).

2. Поставка автобусов, автомобильной техники, запасных частей к ним и ГСМ (893,5 млн руб.).

3. Оказание услуг по организации питания в общеобразовательных учреждениях и поставку продуктов питания для бюджетных учреждений (801,7 млн руб.).

4. Благоустройство города (756,1 млн руб.), в том числе:

– обустройство детских игровых площадок (75,7 млн руб.);

– озеленение (17,5 млн руб.).

5. Оказание услуг по организации отдыха и оздоровления детей, включая санаторно-курортное лечение (120,8 млн руб.).

6. Выполнение работ по ремонту квартир под переселение из аварийного и ветхого жилищного фонда города Норильска (115,8 млн руб.).

7. Приобретение компьютерной техники, комплектующих и программного обеспечения (84,8 млн руб.).

8. Выполнение обмерных работ, обследование строительных конструкций и инженерных изысканий, с обеспечением получения положительного заключения государственной экспертизы по 4 объектам (9,5 млн руб.).

9. Выполнение проектных работ с обеспечением получения положительных заключений государственной экологической экспертизы и государственной экспертизы проектной документации по 7 объектам (8,9 млн руб.).

10. Выполнение ремонтно-строительных (строительно-монтажных) работ, в том числе:

- по ремонту кровли на 9 объектах муниципальной собственности, в том числе объектах Управления общего и дошкольного образования (61,15 млн руб.);
- по ремонту и окраске фасадов 4 объектах Управления общего и дошкольного образования (38,0 млн руб.);
- по асфальтированию территории 13 объектов муниципальной собственности, в том числе Управления общего и дошкольного образования (35,6 млн руб.);
- по ремонту систем отопления, канализации, водоснабжения, вентиляции, электроснабжения на объекте: Здание МБУ «СШ № 4», г. Норильск, район Талнах, ул. Энтузиастов, д. 9 (34,3 млн руб.);
- по монтажу системы вентиляции, замене проводниковой сети и электрооборудования, устройству крыльца запасного выхода с обеспечением доступа мало-мобильных групп населения (27,3 млн руб.);
- по замене системы отопления на 2 объектах Управления общего и дошкольного образования (21,2 млн руб.);
- по ремонту объекта «Площадь Победы с памятным знаком, расположенного по адресу: г. Норильск, район Талнах, площадь Победы (16,8 млн руб.);
- по переходу на горячую систему водоснабжения МБДОУ «Детский сад № 32 «Снигерек», г. Норильск, Центральный район, ул. Севастопольская, д. 7 В (15,9 млн руб.);
- по модернизации системы АПС и СОУЭ на 4 объектах Управления общего и дошкольного образования (12,8 млн руб.);
- по монтажу теплого пола на 4 объектах Управления общего и дошкольного образования (6,8 млн руб.);
- по строительству колумбарных стенок на территории городского кладбища (3,8 млн руб.).

В 2021 году доля объема закупок, осуществленных конкурентными способами, участниками которых являлись субъекты малого предпринимательства составила:

- в общем объеме закупок МКУ «УКРиС» – 93,8%;
- в общем объеме закупок МКУ «УМЗ» – 17,7%.

В сфере осуществления закупок приоритетной задачей по-прежнему остается увеличение количества закупок конкурентными способами для привлечения большего количества подрядчиков (поставщиков) с целью снижения начальной (максимальной) цены муниципальных контрактов в процессе проведения торгов.

VII. Участие территории в реализации четырехсторонних соглашений и государственных программах Красноярского края

По состоянию на 01.01.2022 в рамках участия в реализации 11 государственных программ Красноярского края плановый объем привлекаемых средств составил 1 988,6 млн руб., что ниже планового объема денежных средств 2020 года на 28,1% (2 765,4 млн руб.).

За отчетный период израсходовано **1 776,7** млн руб., что составляет 89,3% от плановых средств. Из них:

- в рамках ГП «Создание условий для обеспечения доступным и комфортным жильем граждан Красноярского края» за счет всех источников израсходовано **740,5** млн руб. (консолидированные средства: краевого бюджета и ПАО «ГМК «Норильский никель»);
- в рамках ГП «Развитие транспортной системы» на содержание автомобильных дорог общего пользования местного значения израсходовано **902,6** млн руб. (краевой бюджет);
- в рамках ГП «Содействие органам местного самоуправления в формировании современной городской среды» на благоустройство территорий израсходовано **65,9** млн руб. (федеральный и краевой бюджеты);
- в рамках выделенных денежных средств по результатам конкурсных отборов по 10 ГП израсходовано **67,7** млн руб. (федеральный и краевой бюджеты).

Таблица 12

Итоги участия территории в государственных программах Красноярского края за 2021 год

№	Наименование государственной программы/ заявитель	Выделено из КБ	Исполнено	% исполнения	Направление расходования денежных средств
		тыс. руб.			
1.	Создание условий для обеспечения доступным и комфортным жильем граждан Красноярского края (реализация 4-стороннего Соглашения)	943 200	740 549,7	78,5	
1.1	Управление жилищного фонда Администрации города Норильска	943 200	740 549,7	78,5	Предоставление социальных выплат жителям на приобретение жилья в благоприятных для проживания регионах РФ в рамках реализации нового 4-х стороннего соглашения от 20.02.2021, в соответствии с ЗКК от 21.12.2010 № 11-5540 «О социальной поддержке граждан, переселяющихся из городского округа город Норильск и городского поселения город Дудинка Красноярского края». Денежные средства не поступают в местный бюджет, а за-

№	Наименование государственной программы/ заявитель	Выделено из КБ	Исполнено	% исполнения	Направление расходования денежных средств
		тыс. руб.			
					числяются на счета получателей, открытые в коммерческих финансовых организациях. Плановое финансирование указано с учетом г.Дудинка – 943,2 млн руб. За отчетный период вручены свидетельства 325 семьям нори́льчан (508 человек) на сумму 740 549,7 тыс. руб., из которых по состоянию на 01.01.2022 реализовано 98 свидетельств (153 человека) на сумму 220 596,0 тыс. руб. (срок реализации свидетельств – до 22.06.2022)
2	Развитие транспортной системы	903 384,0	902 560,2	99,9	
2.1	МКУ «Управление автомобильных дорог города Норильска»	903 384,0	902 560,2	99,9	Средства израсходованы на содержание 158,4 км автомобильных дорог общего пользования местного значения
3	Содействие органам местного самоуправления в формировании современной городской среды	65 854,6	65 854,6	100,0	Средства выделены в рамках национального проекта «Жилье и городская среда»
3.1	МКУ «Управление жилищно-коммунального хозяйства»	32 436,0	32 436,0	100,0	1. Выполнено благоустройство 6 дворовых территорий: - ул. Енисейская, д. 1, д. 3, д. 5 (ремонт асфальтового покрытия дворовой территории и проезда, установка урн, скамеек); - ул. Ленинградская, д. 1 (ремонт асфальтового покрытия дворовой территории, установка урн, скамеек, светильников дворового освещения); - пр. Ленинский, д. 42 (ремонт асфальтового покрытия дворовой территории, установка урн, скамеек, светильников дворового освещения); - ул. Космонавтов, д. 27 (ремонт асфальтового покрытия дворовой территории, установка урн, скамеек). Всего выполнено: асфальтировка площади 7848,97 кв.м.; асфальтировка 1 проезда к придомовой территории площадью 1178 кв.м.; замена светильников на 2 МКД в количестве 6 ед.; установка 12 скамеек на 6 придомовых территориях; установка 13 урн на 6 придомовых территориях. 2. Выполнено благоустройство общественной территории в

№	Наименование государственной программы/ заявитель	Выделено из КБ	Исполнено	% исполнения	Направление расходования денежных средств
		тыс. руб.			
					районе дома №48 по улице Талнахской: ФБ – 30 814,2 тыс. руб. КБ – 1 621,8 тыс. руб.
3.2	Талнахское территориальное управление Администрации города Норильска	11 559,8	11 559,8	100,0	Выполнено благоустройство общественной территории в р-не Талнах, в пределах многоквартирных домов № 22 - 28 по улице Енисейская: ФБ – 10 981,8 тыс. руб.; КБ – 578,0 тыс. руб.
3.3	Кайерканское территориальное управление Администрации города Норильска	21 858,8	21 858,8	100,0	Выполнено благоустройство общественной территории в р-не Кайеркан, в пределах многоквартирных домов № 12, 14, 16 по улице Первомайская (I этап): ФБ – 20 765,9 тыс. руб.; КБ – 1 092,9 тыс. руб.
	ИТОГО:	1 912 438,6	1 708 964,5	89,4	
Итоги участия территории в государственных программах Красноярского края по результатам конкурсных процедур за 2021 год					
4	Развитие культуры и туризма	1 573,5	1 573,5	100,0	
4.1	МБУ «ЦБС»	218,5	218,5	100,0	Средства направлены на комплектование книжного фонда библиотеки, в том числе: ФБ – 47,9 тыс. руб.; КБ – 170,6 тыс. руб.
4.2	МБУ ДО «КДШИ»	1 355,0	1 355,0	100,0	Приобретено 16 ед. музыкальных инструментов для Кайерканской детской школы искусств
5	Развитие физической культуры и спорта	10 998,6	6 316,4	57,4	
5.1	Управление по спорту Администрации города Норильска	10 064,8	5 412,0	53,8	Субсидия направлена на приобретение оборудования, спортивного инвентаря и экипировки для спортивных школ, обеспечение проезда лиц, проходящих спортивную подготовку и сопровождающих лиц к месту проведения спортивных соревнований и обратно. Неполное освоение денежных средств сложилось в результате экономии по заключенным муниципальным контрактам, а также несостоявшихся закупок в связи с отсутствием заявок от поставщиков на приобретение оборудования
5.2		933,8	904,4	96,9	Субсидия направлена на обеспечение: проезда к месту проведения спортивных мероприятий лиц, проходящих спортивную подготовку, проживанием, обо-

№	Наименование государственной программы/ заявитель	Выделено из КБ	Исполнено	% исполнения	Направление расходования денежных средств
		тыс. руб.			
					рудованием и спортивным инвентарем, необходимым для прохождения спортивной подготовки, в соответствии с федеральным стандартом спортивной подготовки по виду спорта, обеспечение спортивной экипировкой в соответствии с федеральным стандартом. Экономия денежных средств сложилась в результате заключенных муниципальных контрактов
6	Молодежь Красноярского края в XXI веке	4 948,5	4 948,5	100,0	
6.1	Управление по взаимодействию с общественными организациями и молодежной политике	4 048,5	4 048,5	100,0	Средства направлены на организацию мероприятий в рамках флагманских программ, реализуемых МБУ «Молодежный центр» на территории города. Количество участников мероприятий, реализованных за счет средств краевой субсидии – 10148 чел.
6.2		700,0	700,0	100,0	Средства израсходованы на организацию мероприятий «Экстрим-фестиваль» и «Фестиваль-граффити», направленных на развитие творческой и спортивной молодежи, количество граждан в возрасте от 14 до 30 лет, ставших участниками мероприятий – 416 чел.
6.3		200,0	200,0	100,0	МБУ «Молодежный центр» были организованы мероприятия в рамках памятных дат, 76-летия Победы в ВОВ, акции «День флага», тематические разноплановые занятия по подготовке юнармейцев. В рамках организации мероприятий были приобретены: гвоздики, свеча памяти, манекены-тренажеры, компасы металлические, противогаз, пульки для пневматического оружия, пневмогирлянда, растяжка 9 мая, баннер и транспарант «День Победы», аэромен «Триколор», флажные ленты с печатью (300м), растяжка, флагшток с основанием и флагом
7	Развитие инвестиционной, инновационной деятельности, малого и	2 700,0	2 700,0	100,0	

№	Наименование государственной программы/ заявитель	Выделено из КБ	Исполнено	% исполнения	Направление расходования денежных средств
		тыс. руб.			
	среднего предпринимательства на территории края				
7.1	МКУ «Управление потребительского рынка и услуг»	2 700,0	2 700,0	100,0	Количество субъектов малого и среднего предпринимательства, получивших финансовую поддержку – 3 ед. Количество созданных рабочих мест субъектами малого и среднего предпринимательства, получившими поддержку – 6 ед. Объем внебюджетных инвестиций, привлеченных субъектами малого и среднего предпринимательства, получившими поддержку – 101,9 млн руб.
8	Создание условий для обеспечения доступным и комфортным жильем граждан Красноярского края	10 656,7	10 656,7	100,0	
8.1	Управление жилищного фонда Администрации города Норильска	10 656,7	10 656,7	100,0	Предоставлены социальные выплаты 27 молодым семьям на приобретение жилья: КБ – 7 252,8 тыс. руб. ФБ – 3 403,9 тыс. руб. Денежные средства не поступают в местный бюджет, а зачисляются на счета получателей, открытые в коммерческих финансовых организациях
9	Развитие образования	6 080,0	2 411,3	39,7	
9.1	Управление общего и дошкольного образования Администрации города Норильска	6 080,0	2 411,3	39,7	Выполнен монтаж противопожарной сигнализации и систем оповещения управлением эвакуации пожарной безопасности в Гимназии №11, неполное исполнение обусловлено экономией по заключенному контракту
10	Развитие транспортной системы	569,9	488,6	85,7	Средства выделены в рамках национального проекта «Безопасные и качественные автомобильные дороги»
10.1	Управление общего и дошкольного образования Администрации города Норильска	569,9	488,6	85,7	Средства направлены на приобретение: - электронных стендов с изображениями схем безопасного движения к общеобразовательным организациям (7 ед.); - оборудования для ДОУ, позволяющего в игровой форме формировать навыки безопасного поведения на дороге (3 ед.);

№	Наименование государственной программы/ заявитель	Выделено из КБ	Исполнено	% исполнения	Направление расходования денежных средств
		тыс. руб.			
					- световозвращающих приспособлений для учащихся первых классов муниципальных общеобразовательных организаций (2 800 шт.). Неполное исполнение обусловлено экономией по заключенным контрактам
11	Охрана окружающей среды, воспроизводство природных ресурсов	8 507,6	8 507,6	100,0	
11.1	МКУ «Управление экологии»	8 507,6	8 507,6	100,0	Приобретено контейнерное оборудование для сбора ТКО в количестве 378 ед.
12	Реформирование и модернизация жилищно-коммунального хозяйства и повышение энергетической эффективности	30 000,0	30 000,0	100,0	
12.1	МКУ «Управление жилищно-коммунального хозяйства»	30 000,0	30 000,0	100,0	Выполнен ремонт 1 единицы канализационно-насосной станции: КБ – 300,0 тыс. руб. ФБ – 29 700,0 тыс. руб.
13	Защита от чрезвычайных ситуаций природного и техногенного характера и обеспечение безопасности населения	87,3	87,3	100,0	
13.1	Снежногорское территориальное управление Администрации города Норильска	87,3	87,3	100,0	Приобретены: огнетушитель воздушно-эмульсионный 1 шт., огнетушитель воздушно-пенный 1 шт., лопата штыковая 1 шт., лопата совковая 1 шт.
	ИТОГО:	76 122,1	67 689,9	88,9	
	ВСЕГО:	1 988 560,7	1 776 654,4	89,3	

Реализация мероприятий комплексного плана социально-экономического развития муниципального образования город Норильск до 2035 года.

На территории в 2020 году завершена реализация 4-сторонних соглашений о взаимодействии и сотрудничестве между Министерством регионального развития Российской Федерации, Красноярским краем, муниципальным образованием город Норильск и ПАО «ГМК «Норильский Никель»

20.02.2021 было заключено **новое 4-х стороннее соглашение** о взаимодействии и сотрудничестве между Министерством Российской Федерации по развитию Дальнего Востока и Арктики, Красноярским краем, муниципальным образованием город Норильск и ПАО «ГМК «Норильский Никель» (далее – Соглашение).

Соглашением предусмотрена реализация комплексных мер социально-экономического развития муниципального образования город Норильск на период до 2024

года и перспективу до 2035 года. Объем финансирования на период с 2021 по 2024 год составит 21 337,6 млн руб. за счет средств федерального бюджета, консолидированного бюджета Красноярского края и средств ПАО «ГМК «Норильский Никель». Кроме того, Соглашением обозначено рассмотрение возможности обеспечения совместного финансирования мероприятий комплексного развития города после 2025 года в объеме 98,7 млрд руб.

В результате совместно проведенной работы в 2021 году всех заинтересованных лиц по Соглашению и в целях реализации мероприятий Соглашения в конце 2021 года постановлением Правительства Российской Федерации был утвержден Комплексный план социально-экономического развития муниципального образования город Норильск до 2035 года.

Также в течении 2021 года по основным направлениям Соглашения была проведена следующая работа:

1. Реновация жилищного фонда муниципального образования город Норильск:

1.1. Ликвидация (демонтаж) аварийного и подлежащего признанию аварийным жилищного фонда (3 МКД: Лауреатов, 31; Надежденская, 18; Шахтерская 18) (финансирование на 2021-2024 гг.: 143 400,5 тыс. руб. за счет средств консолидированного бюджета Красноярского края и средств ПАО «ГМК «Норильский Никель»):

В 2021 году выполнялась работа по расселению 3-х аварийных МКД, подлежащих сносу.

В 2022 году продолжится работа по прекращению права собственности в отношении 16 жилых помещений в 3-х домах, также планируется определение подрядной организации на выполнение работ по сносу зданий, демонтаж МКД будет осуществляться после завершения мероприятий по прекращению права собственности в отношении указанных помещений.

1.2. Строительство (реконструкция) многоквартирных жилых домов в Центральном районе города Норильска с благоустройством района застройки (2 МКД: ул. 50 лет Октября, д.д.2В, 2Б) (финансирование на 2021-2024 гг.: 1 964 620,8 тыс. руб. за счет средств ПАО «ГМК «Норильский Никель»):

В декабре 2021 года Управление по реновации Администрации города Норильска оформили разрешения на строительство объектов, выполнены работы по разработке ПСД, получено положительное заключение гос.экспертизы, выполнен демонтаж 2-х МКД.

Оформление контракта на выполнение работ по строительству планируется в начале 2022 года.

1.3. Строительство (реконструкция) многоквартирных жилых домов в жилом образовании Оганер (финансирование на 2021-2024 гг.: 1 470 111,0 тыс. руб. за счет средств ПАО «ГМК «Норильский Никель»):

В жилом образовании Оганер в районе улиц Озерная и Югославская в соответствии с распоряжением Администрации города Норильска от 01.12.2021 № 6011 «О комплексном развитии незастроенной территории» планируется строительство 8 МКД, детского сада и общеобразовательной школы.

В рамках данного мероприятия выполнен демонтаж 10 недостроенных домов.

В начале 2022 года планируется проведение конкурса на разработку проектной документации.

Весь проект комплексного развития территории планируется закончить в 2029 году.

1.4. Строительство (реконструкция) малоэтажных, среднеэтажных жилых домов в Центральном районе и районе Талнах (финансирование на 2022-2024 гг.: 3 286 616,7 тыс. руб. за счет средств федерального бюджета, консолидированного бюджета Красноярского края и средств ПАО «ГМК «Норильский Никель»):

В 2021 году были заключены муниципальные контракты на выполнение проектных работ на строительство 7 МКД:

- ул. Лауреатов, д. 21 (контракт расторгнут);
- ул. Лауреатов, д. 83 (контракт расторгнут);
- ул. Лауреатов, д. 29 (контракт расторгнут);
- ул. Набережная Урванцева, д. 7 (контракт расторгнут);
- ул. Талнахская, д. 59, к. 1 (контракт расторгнут);
- ул. Павлова, д. 23 (претензионно-исковая работа);
- ул. Кирова, д. 7/10 (претензионно-исковая работа).

По причине невыполнения работ в установленный срок подрядной организацией по пяти объектам контракты расторгнуты по соглашению сторон, по оставшимся двум объектам ведется претензионно-исковая работа.

Также, в 2021 году выполнены обследовательские, изыскательские работы на строительство жилых домов, научно-исследовательские археологические работы и государственная историко-культурная экспертиза земельных участков по объектам:

- г. Норильск, Центральный район, ул. Нансена, д. 6;
- г. Норильск, Центральный район, ул. Лауреатов, д. 56;
- район Талнах, ул. Пионерская, д. 8.

1.5. Строительство (реконструкция) домов в Центральном районе города Норильска (реконструкция 4-х МКД «сталинской» постройки: Б. Хмельницкого, д. 14, Павлова, д. 8, Кирова, д. 11, 15) (финансирование на 2021-2024 гг.: 228 216,2 тыс. руб. за счет средств консолидированного бюджета Красноярского края и средств ПАО «ГМК «Норильский Никель»):

– Б. Хмельницкого 14 – выполнено обследование конструкций, инженерные изыскания, разработан «Проект организации работ по демонтажу объектов капитального строительства»;

– Павлова, д. 8 (здание), Кирова, д. 11 (здание), Кирова, д. 15 (ростверк) – выполнены научно-исследовательские археологические работы в виде историко-культурного научного археологического обследования (разведки) и государственной историко-культурной экспертизы земельных участков, разработан «Проект организации работ по демонтажу объекта капитального строительства».

Снос всех объектов запланирован на 2022 год.

2. Переселение граждан, проживающих в городе Норильск, в районы с благоприятными природными и социально-экономическими условиями (финансирование на 2021-2024 гг.: 4 500 342,9 тыс. руб. за счет средств федерального бюджета, консолидированного бюджета Красноярского края и средств ПАО «ГМК «Норильский Никель»):

На 2021 год с учетом г. Дудинка предусмотрено финансирование в размере 943,2 млн руб., в том числе за счет средств краевого бюджета – 113,2 млн руб. и средств ПАО «ГМК «Норильский Никель» в размере 830,0 млн руб.

За отчетный период Управлением жилищного фонда Администрации города Норильска вручены свидетельства 325 семьям норильчан (508 человек) на сумму 740 549,7 тыс. руб., из которых по состоянию на 01.01.2022 года реализовано 98 свидетельств (153 человека) на сумму 220 596,0 тыс. руб. (срок реализации – до 22.06.2022).

3. Модернизация жилищно-коммунального хозяйства, восстановление его инженерной и коммунальной инфраструктуры:

3.1. Термостабилизация грунтов под многоквартирными домами и социальными объектами (бурение температурных скважин, ПСД и мероприятия по термостабилизации) (финансирование на 2022-2024 гг.: 648 281,2 тыс. руб. за счет средств федерального бюджета, консолидированного бюджета Красноярского края и средств ПАО «ГМК «Норильский Никель»):

В ноябре 2021 года получено положительное заключение достоверности определения сметной стоимости работ по объектам: район Талнах ул. Бауманская, 30, ул. Космонавтов, 35А и ул. Космонавтов, 41.

В 2022 году запланировано:

- выполнение строительно-монтажных работ на вышеуказанных объектах;
- определение подрядной организации на разработку проектно-сметной документации на 4-е МКД в районе Центральный (пр. Ленинский, д.47, пр. Ленинский, д.37, пр. Ленинский, д.43, пр. Ленинский, д.48).

3.2. Реконструкция, капитальный ремонт (модернизация) коллекторного хозяйства (финансирование на 2021-2024 гг.: 1 631 755,0 тыс. руб. за счет средств федерального бюджета, консолидированного бюджета Красноярского края и средств ПАО «ГМК «Норильский Никель»):

– по 4-м объектам выполнено: разработка проектно-сметной документации, инженерные изыскания с получением положительного заключения государственной экспертизы (коллектор магистральный р-н Талнах, ул. Бауманская, ТК4.3-4.4; коллектор по ул. Набережной Урванцева; коллектор по ул. Талнахской (от ул. Ленинградская до ул. Анисимова); коллектор по ул. Лауреатов);

– по 1 объекту выполняются строительно-монтажные работы по капитальному ремонту трубопроводов ТВС (коллектор по ул. Комсомольской (участок от ул. 50 лет Октября до ж/д № 8 по ул. Комсомольской);

– 1 объект полностью укомплектован строительными материалами с завозом их на территорию МО г. Норильск (коллектор по ул. Московской (участок от ул. Завенягина до ул. Мира);

– ведется разработка проектно-сметной документации и комплектация объектов стройматериалами для реконструкции (капитального ремонта) инженерной инфраструктуры в связи со строительством (реконструкцией) малоэтажных жилых домов на существующих фундаментах города Норильска, с благоустройством района застройки (ростверки по ул. Талнахская, д. 59, кор.1; ул. Набережная, д. 7).

4. Развитие социальной инфраструктуры территории:

4.1. Разработка архитектурной концепции, ПСД и строительство здания общеобразовательной организации со спортивным сооружением закрытого типа в городе Норильске на 1100 мест (финансирование на 2021-2024 гг.: 2 470 000,0 тыс. руб. за счет средств ПАО «ГМК «Норильский никель»):

Строительство школы планируется в жилом образовании Оганер в районе улиц Озерная и Югославская в соответствии с распоряжением Администрации города Норильска от 01.12.2021 № 6011 «О комплексном развитии незастроенной территории».

В рамках реализации мероприятия в 2021 году определен земельный участок под строительство образовательного учреждения, завершены работы по планированию территории и формированию земельного участка для поставки его на кадастровый учет.

С целью ускорения выполнения проектных и строительно-монтажных работ по строительству школы, принято предварительное решение о привязке разработанного ранее проекта под школу с аналогичным количеством мест.

4.2. Строительство здания дошкольного образовательного учреждения в жилом образовании Оганер города Норильска на 270 мест (финансирование на 2022-2024 гг.: 574 000,0 тыс. руб. за счет средств ПАО «ГМК «Норильский никель»):

Строительство дошкольного образовательного учреждения планируется в жилом образовании Оганер в районе улиц Озерная и Югославская в соответствии с распоряжением Администрации города Норильска от 01.12.2021 № 6011 «О комплексном развитии незастроенной территории».

В рамках реализации мероприятия в 2021 году определен земельный участок под строительство дошкольного образовательного учреждения, завершены работы по планированию территории и формированию земельного участка для поставки его на кадастровый учет.

4.3. Реконструкция здания, расположенного по адресу: город Норильск, район Кайеркан, ул. Первомайская, д. 4, для размещения в нем дошкольного образовательного учреждения на 236 мест (финансирование на 2022-2024 гг.: 215 000,0 тыс. руб. за счет средств ПАО «ГМК «Норильский никель»):

В 2021 году помещение освобождено от арендаторов и передано в оперативное управление Управлению по реновации Администрации города Норильска.

4.4. Строительство поликлиники в городе Норильске мощностью 1000 посещений в смену (финансирование на 2021-2024 гг.: 2 060 000,0 тыс. руб. за счет средств ПАО «ГМК «Норильский никель»):

В 2021 году определен земельный участок под строительство учреждения, завершены работы по планированию территории и формированию земельного участка для поставки его на кадастровый учет, согласовано медико-техническое задание с Минздравом Красноярского края, согласовано месторасположение объекта со всеми профильными министерствами, проведены изыскательские работы, определена подрядная организация для выполнения проектных работ.

4.5. Капитальный ремонт здания, расположенного по адресу: г. Норильск, ул. Богдана Хмельницкого, д. 20, в целях размещения КГБУ СО «Комплексный

центр социального обслуживания населения «Норильский» и приобретение реабилитационного оборудования для указанного учреждения (финансирование на 2021 год: 270 000,0 тыс. руб. за счет средств ПАО «ГМК «Норильский никель»):

Объект, расположенный по адресу: г. Норильск, р. Центральный, ул. Богдана Хмельницкого, д. 20 передан в оперативное управление КГБУ СО «КЦСОН «Норильский». Ремонтные работы (замена инженерных коммуникаций, отделочные работы) начаты в 2021 году, срок завершения 22.04.2022.

5. Обеспечение безопасности на территории муниципального образования город Норильск:

5.1. Разработка проектно-сметной документации для строительства нового водозабора на реке Норильская (финансирование на 2021-2022 гг.: 500 00,0 тыс. руб. за счет средств ПАО «ГМК «Норильский никель»).

5.2. Строительство нового водозабора на р. Норильская (в случае отсутствия возможности удовлетворения потребности в воде за счет подземных источников (финансирование на 2024 год: 1 000 000,0 тыс. руб. за счет средств ПАО «ГМК «Норильский никель»).

В рамках мероприятий запланировано выполнение работ по проектно-изыскательным работам и строительству нового водозаборного сооружения.

В 2021 году подготовлено заключение о повышении надежности водоснабжения селитебной зоны муниципального образования город Норильск и предприятий Норильского промышленного района, предполагающее строительство нового водозабора.

В декабре 2021 года заключен договор на выполнение проектно-изыскательских работ, произведена выплата аванса. Срок завершения работ – 4 квартал 2022 года.

5.3. Строительство быстровозводимого здания пожарного депо в жилом образовании Оганер города Норильска (финансирование на 2021 год: 306 000,0 тыс. руб. за счет средств ПАО «ГМК «Норильский никель»):

В рамках реализации мероприятия в 2021 году выполнены работы по изготовлению, поставке и монтажу с устройством фундаментов здания пожарного депо, работы по устройству свайного поля, монолитного ростверка, монтажу стеновых и кровельных панелей, установка окон ПВХ и входных дверей, подъемно – секционных ворот, установка забора, произведен монтаж металлического каркаса здания, выполнены работы по внутренней отделке помещений, монтаж внутренних и наружных сетей инженерно-технического обеспечения, выполнено благоустройство территории (отсыпка щебнем) и асфальтировка одного подъездного пути.

В декабре 2021 года Управлением имущества Администрации города Норильска осуществлена передача объекта ГУ МЧС России по Красноярскому краю с целью его дальнейшей эксплуатации.

Объект введен в эксплуатацию 25.12.2021 года.

**VIII. Реализация Указа Президента РФ от 7 мая 2018 года № 204
«О национальных целях и стратегических задачах развития
Российской Федерации на период до 2024 года»**

В соответствии с Указом Президента РФ от 07.05.2018 № 204 «О национальных целях и стратегических задачах развития Российской Федерации на период до 2024 года» Правительством РФ утверждены и реализуются национальные проекты по 13 стратегическим направлениям:

- здравоохранение;
- образование;
- демография;
- культура;
- безопасные и качественные автомобильные дороги;
- жилье и городская среда;
- экология;
- наука и университеты;
- малое и среднее предпринимательство и поддержка индивидуальной предпринимательской инициативы;
- цифровая экономика Российской Федерации;
- производительность труда;
- международная кооперация и экспорт;
- комплексный план модернизации и расширения магистральной инфраструктуры.

Федеральными органами исполнительной власти сформированы паспорта федеральных проектов, которые вошли в состав национальных проектов. В свою очередь, Правительством Красноярского края были разработаны и утверждены паспорта региональных проектов.

В 2021 году город Норильск принимал участие в реализации 8 национальных проектов, из которых:

- 4 проекта – с предусмотренным объемом финансирования **1 089,7 млн руб.** из бюджетных источников, за 2021 год освоено **1 089,5 млн руб.** (исполнение 99,9%);
- 3 проекта – без финансирования;
- 1 проект – за счет средств ПАО «ГМК «Норильский никель» и федерального бюджета.

Таблица 13

№ п/п	Наименование национального проекта	2021 год	
		План, млн руб.	Исполнение, млн руб.
1	«Здравоохранение»	10,8	10,8
2	«Демография»*	1 008,2	1 008,2
3	«Безопасные и качественные автомобильные дороги»	1,1	0,9
4	«Жилье и городская среда»	69,6	69,6
5	«Культура»	без финансирования	
6	«Образование»	без финансирования	
7	«Малое и среднее предпринимательство и поддержка индивидуальной предпринимательской инициативы»	без финансирования	

№ п/п	Наименование национального проекта	2021 год	
		План, млн руб.	Исполнение, млн руб.
Итого:		1 089,7	1 089,5
Справочно:			
8	«Экология», в т.ч.:		
	ПАО «ГМК «Норильский никель»	35 220,0	
	федеральный бюджет	33,0	

* по расходованию средств «материнского капитала» Пенсионным фондом приведены данные за 9 месяцев 2021 года, т.к. в связи с реорганизацией учреждения информация с октября 2021 года не предоставляется.

1. Национальный проект «Здравоохранение»

В 2021 году для создания единого цифрового контура в здравоохранении за счет средств федерального и краевого бюджетов исполнение составило 10,8 млн руб. (100% от плана) на следующие направления:

- приобретение компьютерного оборудования и принтеров для 6 учреждений здравоохранения;
- приобретение компьютерного оборудования и внедрение медицинской информационной системы для КГБУЗ «Норильская городская больница №2» и КГБУЗ «Норильская городская стоматологическая поликлиника»;
- внедрение медицинской информационной системы для КГБУЗ «Красноярский краевой психоневрологический диспансер №5».

2. Национальный проект «Демография»

2.1. В рамках национального проекта:

- Территориальным отделением краевого государственного казенного учреждения «Управление социальной защиты населения» по городу Норильску Красноярского края за отчетный период осуществлялось:
 - предоставление, доставка и пересылка ежемесячной денежной выплаты на ребенка в возрасте от 1,5 до 3 лет, которому временно не предоставлено место в государственной (муниципальной) образовательной организации, реализующей основную образовательную программу дошкольного образования. Размер выплаты в 2021 году – 4 109 руб. По состоянию на 01.01.2022 выплаты получены на 356 детей на сумму 4,1 млн руб.;
 - ежемесячные выплаты в связи с рождением (усыновлением) первого ребенка (до 3-х лет). Размер выплаты в 2021 году – 19 050 руб. По состоянию на 01.01.2022 на детей предоставлено 5 809 выплат на сумму 150,7 млн руб.;
 - предоставление, доставка и пересылка ежемесячной денежной выплаты, назначаемой в случае рождения 3-го ребенка или последующих детей до достижения ребенком возраста 3-х лет. Размер выплаты в 2021 году – 19 050 руб. По состоянию на 01.01.2022 на детей предоставлено 3 724 выплаты на сумму 122,6 млн руб.;
 - предоставление ежемесячной денежной выплаты на ребенка в возрасте от 3 до 7 лет из семей, среднедушевой доход которых не превышает величину прожиточного минимума на душу населения. Размеры выплат в 2021 году – 9 525 руб., 14 287,5 руб., 19 050 руб. (в зависимости от среднедушевого дохода семьи). По состоянию на 01.01.2022 на детей предоставлено 14 187 выплат на сумму 323,2 млн руб.;
 - единовременное пособие при рождении одновременно двух и более детей с учетом расходов на доставку и пересылку. Размер пособия в 2021 году – 104 595 руб.

(с учётом услуг кредитных организаций). По состоянию на 01.01.2022 пособие получено на 47 детей на сумму 6,2 млн руб.;

– предоставление, доставка и пересылка краевого материнского (семейного) капитала. Право на получение краевого материнского капитала имеют женщины, родившие (усыновившие) третьего ребенка или последующих детей, начиная с 1 июля 2011 года; мужчины, являющиеся единственными усыновителями третьего ребенка или последующих детей, если решение суда об усыновлении вступило в законную силу, начиная с 1 июля 2011 года. Размер краевого материнского капитала в 2021 году – 153 158 руб. По состоянию на 01.01.2022 материнский капитал оформили 78 чел., распорядились средствами 824 человека на сумму 28,2 млн руб.

Общий объем выплаченных средств составил **635,0 млн руб.**

2.2. Государственное учреждение – Управление Пенсионного фонда Российской Федерации в г. Норильске Красноярского края (до 01.10.2021 года) осуществлял сбор заявлений от граждан, устанавливал право на получение материнского (семейного) капитала и направлял заявления в краевое отделение.

Средства материнского (семейного) капитала переводятся из федерального бюджета в бюджет Пенсионного фонда Российской Федерации по заявке Пенсионного фонда РФ. Объем финансирования отражается в бюджете Пенсионного фонда РФ. Перечисление средств (части средств) материнского (семейного) капитала гражданам по заявлениям осуществляется Государственным учреждением – Отделением Пенсионного фонда РФ по Красноярскому краю.

За период 01.01.2021-01.10.2021 (информация по состоянию на 01.01.2022 не предоставлена ввиду реорганизации учреждения с октября 2021 года) гражданами получены средства материнского (семейного) капитала в общем объеме **373,2 млн руб.**, в т.ч.:

- на улучшение жилищных условий – 353,5 млн руб.;
- на образование детей – 7,5 млн руб.;
- на ежемесячную выплату в связи с рождением (усыновлением) второго ребенка – 9,1 млн руб.;
- формирование накопительной пенсии женщины – 3,1 млн руб.

2.3. В Публичной библиотеке начал работу народный университет «Активное долголетие» в рамках **проекта «Старшее поколение»**, где за период 2021 года проведено более 200 занятий, экскурсий, онлайн конференций.

2.4. В рамках федерального проекта «Формирование системы мотивации граждан к здоровому образу жизни, включая здоровое питание и отказ от вредных привычек (Укрепление общественного здоровья)» на территории МО город Норильск 31.03.2021 утверждена межведомственная муниципальная программа «Укрепление общественного здоровья» на 2021-2024 годы, реализация которой направлена на:

- создание действенной системы межведомственного взаимодействия, способствующей сохранению и улучшению состояния здоровья населения муниципального образования город Норильск;
- улучшение демографической ситуации, снижение заболеваемости детей и взрослых;
- привлечение жителей города к занятиям физической культурой и спортом;

– создание информационного пространства в сфере здоровьесбережения и пропаганды здорового образа жизни среди жителей, а также повышение уровня знаний населения о здоровом образе жизни.

2.5. В рамках федерального проекта «Создание для всех категорий и групп населения условий для занятий физической культурой и спортом, массовым спортом, в том числе повышение уровня обеспеченности населения объектами спорта, а также подготовка спортивного резерва. (Спорт – норма жизни)» заключено Соглашение между министерством спорта Красноярского края и Администрацией города Норильск от 24.03.2020, к концу 2021 года значения фактических показателей составили:

- число граждан, прошедших тестирование Всероссийского физкультурно-спортивного комплекса «Готов к труду и обороне» (ГТО) – 844 чел.;
- число граждан, получивших знак «Готов к труду и обороне» (ГТО) – 399 чел.;
- численность занимающихся физической культурой и спортом – 73 114 чел.;
- единовременная пропускная способность спортивных сооружений, приспособленных для занятий физической культурой и спортом – 5 975 чел.

3. Национальный проект «Безопасные и качественные автомобильные дороги»

По итогам заявочной кампании в рамках федерального проекта «Безопасность дорожного движения» в 2021 году территории было выделено из краевого бюджета 0,6 млн руб. с софинансированием из местного бюджета 0,5 млн руб. на следующие направления:

- приобретение и распространение световозвращающих приспособлений для учащихся первых классов школ (2 800 шт.);
- приобретение электронных стендов с изображением схем безопасного движения (7 ед.);
- приобретение оборудования, позволяющего в игровой форме формировать навыки безопасного поведения на дороге (3 ед.).

Исполнение за 2021 год составило 0,9 млн руб., экономия в размере 0,2 млн руб. возникла по результатам торгов.

4. Национальный проект «Жилье и городская среда»

В рамках федерального проекта «Формирование комфортной городской среды» для территории в 2021 году было предусмотрено бюджетное финансирование в размере **69,6 млн руб.**, в том числе:

- федеральный бюджет – 62,6 млн руб.;
- краевой бюджет – 3,3 млн руб.;
- местный бюджет – 3,4 млн руб.

А также средства заинтересованных лиц в размере 0,3 млн руб.

Исполнение составило 100,0% от плана, работы выполнены в полном объеме, а именно:

1. Благоустройство 6 дворовых территорий многоквартирных домов.

На реализацию данного направления направлено 19,5 млн руб., из них:

- федеральный бюджет – 17,3 млн руб.;
- краевой бюджет – 0,9 млн руб.;
- местный бюджет – 0,95 млн руб.;
- средства заинтересованных лиц – 0,34 млн руб.

Формирование перечня дворовых территорий многоквартирных домов для благоустройства произведено при непосредственном участии граждан.

Таблица 14

Адресный перечень дворовых территорий

№ п/п	Адрес	Виды работ				
		Асфальтировка, кв.м.		Установка светильни- ков, шт.	Установка скамеек, шт.	Установка урн, шт.
		дворовой территории	проездов			
1	ул. Ленинградская, д.1	2 074	-	2	3	3
2	пр-т Ленинский, д.42	2 261	-	4	3	3
район Талнах						
3	ул. Енисейская, д. 1	560	-	-	2	2
4	ул. Енисейская, д. 3	1 146	1 178	-	1	2
5	ул. Енисейская, д. 5	1 083	-	-	2	2
6	ул. Космонавтов, д. 27	724	-	-	1	1
	ИТОГО	7 848	1 178	6	12	13

2. Благоустройство 3 общественных территорий.

На реализацию данного направления израсходовано 50,2 млн руб., из них:

- федеральный бюджет – 45,3 млн руб.;
- краевой бюджет – 2,4 млн руб.;
- местный бюджет – 2,5 млн руб.

Выбор территорий для благоустройства произведен с учетом предложений жителей города, выполнено следующее:

- район Центральный города Норильска в районе ул. Талнахской, д. 48 (выполнено благоустройство спортивной зоны площадью 861 кв. м, благоустройство зоны общественных мероприятий площадью 94 кв. м, благоустройство прогулочной зоны 502,7 кв. м) – 15,0 млн руб.;
- район Талнах, в районе многоквартирных домов № 22-28 по улице Енисейская (1761 кв. м, выполнены планировка территории, обустройство лестниц, освещение, озеленение, поставка и установка детского оборудования и др.) – 12,2 млн руб.;
- район Кайеркан, в районе многоквартирных домов № 12, 14, 16 по улице Первомайская (I этап) (6 951 кв. м, выполнены вертикальная планировка земельного участка под площадку полоса препятствий, площадку воркаут, тротуар, беговую дорожку и др.) – 23,0 млн руб.

5. Национальный проект «Культура»

По состоянию на 01.01.2022 в рамках федерального проекта «Создание условий для реализации творческого потенциала нации (Творческие люди)» 7 студентов КГБПОУ «Норильский колледж искусств» включены в состав краевого молодежного симфонического оркестра, а 17 руководителей и сотрудников учреждений культуры прошли обучение в онлайн формате.

На портале «Культура.РФ» для повышения информированности граждан о событиях культурной жизни учреждениями культуры и учреждениями дополнительного образования детей в области культуры были организованы онлайн-трансляции мероприятий.

В виртуальном концертном зале талнахской городской библиотеки в рамках федерального проекта «Цифровая культура» прошло 29 трансляций культурно-просветительской программы по популяризации классической литературы и музыки «Слово и музыка».

6. Национальный проект «Образование»

В рамках **федеральных проектов** «Успех каждого ребенка» и «Молодые профессионалы» в городе были реализованы мероприятия без выделения финансирования:

- в рамках обновления содержания и совершенствование методов обучения предметной области «Технология» для обучающихся были созданы условия развития инженерно-технических навыков на курсах робототехники, конструирования (в том числе через реализацию программ дополнительного образования и внеурочной деятельности);
- в дошкольных учреждениях города организована работа консультационных центров, в которых оказывалась консультативная помощь семьям по вопросам обучения и воспитания детей, реализации прав и законных интересов граждан в сфере образования;
- создана система профессиональных конкурсов в целях предоставления гражданам возможностей для профессионального и карьерного роста, проводилась работа по формированию резерва управленческих кадров, работает «Школа молодого педагога».

7. Национальный проект «Малое и среднее предпринимательство и поддержка индивидуальной предпринимательской инициативы»

В рамках национального проекта для улучшения условий ведения предпринимательской деятельности ведется работа по расширению состава перечня муниципального имущества, предназначенного для предоставления в аренду, безвозмездное пользование субъектам МСП и самозанятым гражданам.

На территории Красноярского края мероприятия, направленные на создание условий для легкого старта и комфортного ведения бизнеса, реализуются субъектом через автономную некоммерческую организацию «Красноярский краевой центр развития бизнеса и микрокредитная компания» (далее – Центр) следующими способами:

- путем предоставления гражданам, желающим вести бизнес, начинающим и действующим предпринимателям комплекса услуг, направленных на вовлечение в предпринимательскую деятельность, а также информационно-консультационных и образовательных услуг в офлайн и онлайн-форматах на единой площадке региональной инфраструктуры поддержки бизнеса;
- путем оказания комплексных услуг и предоставления финансовой поддержки в виде грантов субъектам МСП, включенным в реестр социальных предпринимателей.

Участие муниципального образования город Норильск предполагает информирование субъектов МСП о возможности и способах получения данных продуктов, в том числе при проведении совместных с АНО «Агентство развития Норильска» обучающих мероприятий.

Субъекты малого и среднего предпринимательства на территории муниципального образования город Норильск самостоятельно обращаются в Центр за данными видами поддержки.

8. Национальный проект «Экология»

В рамках федерального проекта «Чистый воздух» ПАО «ГМК «Норильский никель» осуществляет реализацию комплексного плана мероприятий по снижению выбросов загрязняющих веществ в атмосферный воздух в городе Норильске, утвержденного 28.12.2018 заместителем председателя Правительства РФ.

Плановый объем финансирования на 2021 год составил **35,22 млрд руб.** за счет средств ПАО «ГМК «Норильский никель».

Также планом предусмотрено **33,0 млн руб.** за счет средств федерального бюджета на мероприятия по модернизации государственной сети наблюдений за загрязнением атмосферного воздуха.

IX. Развитие учреждений социальной сферы

9.1 Развитие системы общего и дошкольного образования

Сеть отрасли образования за 2021 год в сравнении с 2020 годом сократилась на 1 ед., поскольку МБОУ «Средняя школа № 29» реорганизовано путем присоединения к нему МБОУ «Школа-интернат № 2».

Таким образом, количество учреждений, подведомственных Управлению общего и дошкольного образования, по состоянию на 01.01.2022 составило 82 ед.

Таблица 15

Сеть учреждений отрасли Образования

Наименование вида учреждения	Количество учреждений	
	01.01.2021	01.01.2022
Средние общеобразовательные школы	29	29
Гимназии	6	6
Лицеи	1	1
Школа–интернат основного общего образования	1	0
Дошкольные образовательные учреждения	38	38
Учреждения дополнительного образования	6	6
Методический центр	1	1
Обеспечивающий комплекс учреждений общего и дошкольного образования	1	1
Всего:	83	82

Организация предоставления дошкольного образования

Таблица 16

Основные показатели деятельности по дошкольному образованию

№ п/п	Наименование показателя	Ед. изм.	2020 год	2021 год	Абс.откл.+/-
1	Количество учреждений дошкольного образования/плановая наполняемость, в т.ч.:	ед./мест	38/ 12 602	38/ 12 624	0/ 22

№ п/п	Наименование показателя	Ед. изм.	2020 год	2021 год	Абс.откл.+/-
2	Списочная численность детей на отчетную дату, в т.ч.:	чел.	12 426	12 426	0
2.1	раннего возраста	чел.	2 244	2 563	319
2.2	дошкольного возраста	чел.	10 182	9 863	-319
3	Среднесписочная численность детей за отчетный период, в т.ч.:	чел.	11 966	13 383	1 417
3.1	раннего возраста, из них:	чел.	1 827	Не учитывался	-
3.1.1	<i>оздоровительных групп</i>	чел.	12	Не учитывался	-
3.2	дошкольного возраста, из них:	чел.	10 139	Не учитывался	-
3.2.1	<i>оздоровительных групп</i>	чел.	32	Не учитывался	-
3.2.2	<i>круглосуточных групп</i>	чел.	27	Не учитывался	-
3.2.3	<i>с нарушениями речи</i>	чел.	308	Не учитывался	-
3.2.4	<i>с нарушениями зрения</i>	чел.	4	Не учитывался	-
3.2.5	<i>с задержкой психического развития</i>	чел.	71	Не учитывался	-
4	Средневзвешенная численность детей, в т.ч.:	чел.	6 725	Не учитывался	-
4.1	раннего возраста	чел.	1 086	Не учитывался	-
4.2	дошкольного возраста	чел.	5 639	Не учитывался	-
5	Количество групп раннего возраста в т.ч.:	гр.	117	132	15
5.1	<i>оздоровительных групп</i>	гр.	1	Не учитывался	-
6	Количество дошкольных групп, в т.ч.:	гр.	433	430	-3
6.1	<i>оздоровительных групп</i>	гр.	2	2	0
6.2	<i>круглосуточных групп</i>	гр.	3	3	0
6.3	<i>с нарушениями речи</i>	гр.	43	46	3
6.4	<i>с нарушениями зрения</i>		1	1	0
6.5	<i>с задержкой психического развития</i>	гр.	12	13	1
7	Штатная/ср. списочная численность воспитателей в учреждениях дошкольного образования	ед.	1 107,87	1 133,66	25,8
7.1	численность воспитателей высшей категории	чел.	213	192	-21
8	Количество детей, имеющих льготу по оплате за содержание в МБ(А)ДОУ (по категориям льгот), в т.ч.	чел.	1 345	1 801	456
8.1	<i>дети-инвалиды (льгота 100%)</i>	чел.	79	104	25
8.2	<i>дети-сироты и дети, оставшиеся без попечения родителей (льгота 100%)</i>	чел.	36	44	8
8.3	<i>дети с туберкулезной интоксикацией (льгота 100%)</i>	чел.	45	56	11
8.4	<i>многодетные (льгота 50%)</i>	чел.	1 185	1 597	412
9	Средняя наполняемость групп, в т.ч.:	чел.	21,8	22,1	0,3
9.1	раннего возраста	чел.	15,6	19,4	3,8
9.2	дошкольного возраста	чел.	23,4	22,9	-0,5

№ п/п	Наименование показателя	Ед. изм.	2020 год	2021 год	Абс.откл.+/-
10	Состоит на очереди по устройству в МБ(А)ДОУ детей (по районам), в т.ч.:	чел.	4 003	3 647*	-357
10.1	от 0 – 1,5 лет	чел.	2 638	3 087	449
10.2	от 1,5 – 3 лет	чел.	1 294	450	-844
10.3	от 3 – 7 лет	чел.	71	109	38
10.4	от 1 – 6 лет	чел.	2 392	1 165	-1 227,0
11	Количество детей, поставленных в очередь по устройству в МБ(А)ДОУ	чел.	2 418	3 185	767
12	Количество детей, выбывших из очереди по устройству в МБ(А)ДОУ	чел.	3 123	3 632	509
13	Количество детей, находящихся на оформлении в МБ(А)ДОУ	чел.	133	110	-23
14	Обеспеченность дошкольными образовательными учреждениями детей в возрасте от 1-го до 6 лет ¹	%	75,1	79,9	4,8
15	Общая площадь учреждений дошкольного образования	м²	170 642,4	170 642,4	0
16	Количество зданий учреждений дошкольного образования	шт.	46	46	0
16.1	отдельно стоящие	шт.	45	45	0
16.2	встроенные помещения	шт.	1	1	0

¹ показатель рассчитывается по методике к Указу Президента Российской Федерации от 28.04.2008 № 607 «Об оценке эффективности деятельности органов местного самоуправления городских округов и муниципальных районов» исходя из:

- 12 426 чел. – численность детей, зачисленных в МБ(А)ДОУ от 1 до 6 лет;
- 15 559 чел. – численность детей от 1-го до 6 лет на территории муниципального образования город Норильск по состоянию на 01.01.2021.

Обеспеченность = $12\,426 \cdot 100\% / 15\,559 = 79,9\%$

*разница на 1 ребенка в показателях обусловлена, тем, что один ребенок числится в очереди по двум районам города: Центральный и ж/о Оганер (при разбивке по районам он учтен только 1 раз – данные АИС).

По состоянию на 01.01.2022 плановое количество мест в садах увеличилось на 22 ед. в сравнении с 2020 годом и составило 12 624 места за счет:

- открытия второго корпуса детского сада № 1 «Северок» (+236 мест);
- перепрофилирования в группы комбинированной и компенсирующей направленности с меньшей наполняемостью (-214 мест).

Списочная численность детей на 01.01.2022 составила 12 426 чел., что на 176 чел. ниже плановой наполняемости садов (12 624 чел.). Данный факт сложился в результате того, что дети находятся на стадии оформления в детские сады.

Среднесписочная численность детей, посещающие сады, по отношению к прошлому году выросла на 11,8% (+1 417 детей), в связи с тем, что с 2021 года в общую численность детей (согласно данным АИС) включаются все дети, получившие направления в дошкольные учреждения, находящиеся на оформлении, в длительных отпусках (13 226 чел.) и дети, возраст которых старше 7 календарных полных лет (числятся воспитанниками до зачисления на обучение по программам начального общего образования – 157 человек).

На 01.01.2022 в очереди на устройство детей в дошкольные образовательные учреждения состояло 3 646 детей (-8,9% к уровню 2020 года), в том числе изменилась очередность по возрастным категориям:

- от 0 до 1,5 лет выросла на 17,0%;
- от 1,5 до 3 лет сократилась на 65,2%;
- от 3 до 7 лет выросла на 53,5%.

По состоянию на 01.01.2022 с целью оказания коррекционно-педагогической помощи функционируют 60 групп компенсирующей направленности (на 4 группы больше по сравнению с 2020 годом в связи с открытием дополнительных групп), из них:

- для детей с нарушением речи – 46 ед. (на 3 группы больше, чем в 2020 году);
- для детей с нарушением зрения – 1 ед. (2020 году – 1 ед.);
- для детей с задержкой психического развития – 13 ед. (на 1 группу больше, чем в 2020 году).

На 01.01.2022 функционируют 2 группы круглосуточного (24 ч) пребывания воспитанников в детских садах № 68 «Ладушки», № 86 «Брусничка».

С целью предоставления обучения воспитанникам, нуждающимся в длительном лечении, детей-инвалидов по адаптированным образовательным программам дошкольного образования организовано:

1. Индивидуальное обучение на дому. Обучение проводят педагоги детских садов для детей до 3 лет – 1 час в неделю; для детей от 3 до 4 лет – 2,5 часа в неделю.

2. Семейное образование. Обучение проводят родители (законные представители) воспитанников, которые получают консультационную поддержку по воспитательно-образовательным вопросам на базе 8 консультационных центров (детские сады № 1 «Северок», № 2 «Умка», № 3 «Солнышко», № 5 «Норильчонок», № 18 «Полянка» (р-н Талнах), № 36 «Полянка» (р-н Кайеркан), № 81 «Конек-Горбунок», № 82 «Сказка») по 3,5 часа 3 раза в неделю.

В детских садах реализуется проект по развитию шашечного и шахматного образования. В рамках проекта в широкую практику внедрено обучение детей дошкольного возраста игре в шашки (настольные). Мероприятие в рамках реализуемого проекта по развитию шашечного и шахматного образования проходило в несколько этапов. Приняло участие 38 детских садов – 3 559 человек.

В 2021 году возобновлено проведение Спартакиады по плаванию среди воспитанников. Участие приняли 750 детей из 15 детских садов.

Также в 2021 году состоялась спартакиада среди семей воспитанников детских садов, участие в которой приняли 19 семей.

Фестиваль «Солнышко в ладошках» организован дистанционно с охватом участников 4 500 детей. Фестиваль «Театральная весна» проходил в самих учреждениях без взаимных просмотров и посещений с охватом участников 8 000 детей.

С учетом сложившейся санитарно-эпидемиологической обстановки на территории, связанной с распространением коронавирусной инфекции, в дошкольных учреждениях соблюдаются ограничения в части организации массовых мероприятий.

Согласно рекомендациям Роспотребнадзора в детских садах осуществляется целый комплекс превентивных мер: в утренний и вечерний период времени осуществляется контроль температуры у работников, родителей и детей, организовано ношение медицинских масок. Усилен контроль за соблюдением правил гигиены,

осуществляется дополнительная уборка помещений, инвентаря, игрушек, помещения проветриваются, применяются бактерицидные облучатели, организован запас моющих и дезинфицирующих средств. Прогулки с детьми в учреждениях проводятся по графику, осуществляется обработка оборудования прогулочного участка и игрового выносного материала дезинфицирующими средствами. Во время организации прогулок обеспечивается принцип разобщения отдельных групп

Участие в грантовых программах:

В рамках благотворительной программы «Мир новых возможностей» ЗФ ПАО «ГМК «Норильский никель» в IV квартале 2021 года 3 дошкольных учреждения в конкурсе социальных проектов стали победителями на получения гранта в 2022 году, на следующие проекты:

Таблица 17

№ п/п	Название проекта	Учреждение	Краткое описание
1	Город Профессий	МБДОУ «ДС № 36 «Полянка»	Создание мобильной площадки ранних профориентационных проб «Город профессий» на базе дошкольного образовательного учреждения
2	Фестиваль русской народной культуры для детей дошкольного возраста «Этнодетушки»	МБДОУ «ДС № 24 «Родничок»	Популяризация самобытной русской народной культуры среди детей дошкольного возраста через организацию мастер-классов, музыкальных конкурсов, фестивалей
3	Зеленый патруль	МБДОУ «ДС № 3 «Солнышко»	Формирование у детей дошкольного возраста навыков экологической грамотности через организацию исследовательской деятельности на базе теплицы дошкольного учреждения

На базе дошкольных учреждений организовано 213 кружков, 20 секций, 3 студии, 13 клубов, по направлениям:

Таблица 18

Направление деятельности	Количество секций и кружков	Количество детей, чел.
Познавательная	60	1 139
Социальная	9	124
Художественно-эстетическая	96	1 578
Физическое развитие	58	1 211
Спортивная + познавательная (шашки, шахматы)	26	567
Итого	249	4 619

Активно развивается направление робототехники и конструирования (особенно, конструирование).

Организация предоставления общего образования

Таблица 19

Основные показатели общего образования

№ п/п	Наименование показателя	Ед. изм.	2020 год	2021 год	Абс.откл ./+/-
1	Кол-во МБ(А)ОУ, в т.ч.	ед.	37	36	-1
1.1	кол-во МБ(А)ОУ, которые имеют классы очно-заочного и заочного обучения	ед.	1	1	0
1.2	кол-во МБ(А)ОУ, которые имеют специальные классы для детей с ОВЗ	ед.	3	2	-1
1.3	кол-во «интернатных» учреждений	ед.	1	0	0
2	Кол-во учреждений, здания которых находятся в аварийном состоянии или требуют капитального ремонта	ед./мест	0	0	0
3	Кол-во классов/учащихся всего, в т.ч.:	кл./чел.	1 128/ 24 224	1 128/ 24 464	0/ 240
3.1	Кол-во классов/учащихся в МБ(А)ОУ по параллелям (очное обучение, без учета специальных классов для детей с ОВЗ)	кл./чел.	1 105/ 23 977	1 114/ 24 367	9/ 390
3.2	Кол-во классов/учащихся в МБ(А)ОУ, обучающихся в специальных классах для детей с ОВЗ	кл./чел.	8/60	7/40	-1/-20
3.3	Кол-во классов/учащихся в МБ(А)ОУ, занимающихся по очно-заочной, заочной форме	кл./чел.	6/71	7/57	1/-14
3.4	Кол-во классов/учащихся в «интернатных» учреждениях по параллелям	кл./чел.	9/116	0/0	-9/-116
	в т.ч.: детей-сирот (постоянно-проживающих)	чел.	17	0	-17
	приходящих	чел.	0	0	0
4	Кол-во учащихся, занимающихся у логопеда	чел.	1030	1022	-8
5	Количество детей с ОВЗ, обучающихся индивидуально на дому	чел.	71	72	1
6	Количество детей-инвалидов, обучающихся индивидуально на дому	чел.	71	68	-3
7	Кол-во групп/детей в группах продленного дня	гр./чел.	133/ 2 825	185/ 4 250	52/ 1 425
7.1	средняя наполняемость групп продленного дня	чел.	21,2	23,0	1,8
8	Кол-во школ с 5-дневной формой обучения	ед.	0	0	0
9	Кол-во школ с 6-дневной формой обучения	ед.	37	36	-1
10	Кол-во МБ(А)ОУ, работающих в одну смену	ед.	23	23	0
11	Кол-во МБ(А)ОУ, работающих в две и более смены	ед.	14	13	-1
11.1	Количество школьников, занимающихся во вторую смену	чел.	2 107	2 144	162

№ п/п	Наименование показателя	Ед. изм.	2020 год	2021 год	Абс.откл .+/–
12	Количество выпускников 11(12) классов завершено учебного года, получивших аттестаты о среднем общем образовании, из них:	чел.	1 299	1 259	-40
12.1	Поступающих (поступивших) в ВУЗы, в том числе:	чел.	771	928	157
12.1.1.	<i>в Норильске</i>	чел.	84	93	9
12.1.2.	<i>за пределами Норильска</i>	чел.	687	835	148
12.2	Поступающих (поступивших) в учреждения СПО, в том числе:	чел.	385	193	-192
12.2.1.	<i>в Норильске</i>	чел.	202	56	-146
12.2.2.	<i>за пределами Норильска</i>	чел.	183	137	-46
12.3	Планирующих работать (работающих) после окончания обучения в общеобразовательном учреждении	чел.	143	138	-5
13	Количество выпускников 11(12) классов завершено учебного года, получивших аттестат с отличием о среднем общем образовании	чел.	160	170	10
14	Количество выпускников 9-х классов, получивших аттестат об основном общем образовании завершено учебного года, из них:	чел.	2 185	1 934	-251,0
14.1	Поступающих (поступивших) в учреждения СПО, в том числе:	чел.	761	646	-115
14.1.1.	<i>в Норильске</i>	чел.	570	380	-190
14.1.2.	<i>за пределами Норильска</i>	чел.	191	266	75
14.2	Планирующих работать (работающих) после окончания обучения в общеобразовательном учреждении	чел.	56	145	89
15	Средняя наполняемость классов	чел.	21,5	21,7	0,2
16	Площадь зданий образовательных учреждений (учебные и учебно-вспомогательные помещения) **	м²	138 533,0	138 533,0	0,0
17	Обеспеченность учащихся площадями***	м² на 1го учащегося	5,7	5,7	0

• ранее информация не предоставлялась

** информация указана в соответствии с данными форм государственной отчетности – ОО-2

*** расчет показателя выполнен из расчета общей суммы площадей учебных и учебно-вспомогательных помещений образовательных учреждений.

По состоянию на 01.01.2022 численность обучающихся увеличилась на 240 чел. (по отношению к 2020 году) и составила 24 464 человека. В школах функционируют 1 128 классов, как и в 2020 году. Количество школ, работающих в одну смену – 23 ед. (в 2020 году – 23 ед.).

Все школы работают в режиме 6-дневной рабочей недели, в режиме пятидневной недели обучаются только ученики 1-х классов (в соответствии с СанПиН), а также часть учеников 2-9 классов по решению общеобразовательных учреждений.

На базе 36 общеобразовательных учреждений осуществляется дополнительное образование в 2 294 группах, где обучаются 32 200 школьников (с учетом обучающихся, занимающихся в двух и более объединениях).

Таблица 20

Направленность	Кол-во групп, ед.	Кол-во детей, чел.
Физкультурно-спортивная	576	8595
Социально-педагогическая	685	9527
Художественная	484	6361
Техническая	278	3633
Естественнонаучная	213	2910
Туристско-краеведческая	31	408
<i>2021 год</i>	<i>2267</i>	<i>31 434</i>
<i>Предыдущий 2020 год</i>	<i>2 294</i>	<i>32 200</i>

Наиболее востребованными направлениями остаются: социально-педагогическая, физкультурно-спортивная, художественная, техническая, естественнонаучная, туристско-краеведческая.

Запись на обучение в творческие объединения происходит через АИС «Навигатор».

Участие в грантовых программах:

В рамках благотворительной программы «Мир новых возможностей» ЗФ ПАО «ГМК «Норильский никель» 8 общеобразовательных учреждений в 2021 году получили гранты в конкурсе социальных проектов на общую сумму 4 404,3 тыс. руб. на следующие проекты:

Таблица 21

№ п/п	Название проекта	Учреждение	Сумма, тыс.руб.	Краткое описание
1	МедиаStars	МБОУ «Лицей № 3»	100,0	Создание серии научно-популярных и образовательно-интерактивных видеороликов силами педагогов и школьников начальных классов города, а также размещение готовых работ в открытом доступе в социальных сетях (срок реализации с 15.03.2021-13.03.2022)
2	Магия науки	МБОУ «СШ № 6»	100,0	Создание виртуальной лаборатории для популяризации естественных наук (химия, физика) среди детей и подростков города (срок реализации 15.03.2021-13.03.2022)
	Новые горизонты		300,0	Открытие методической площадки для педагогов, на базе которой они смогут получить знания и навыки работы с конструктором EV Toolbox (конструктор виртуальной и дополненной реальности) - 2 транш (срок реализации 15.03.2020-15.03.2021)
3	За безопасность вместе!	МБОУ «СШ № 27»	100,0	Формирование системы образовательных мероприятий по основам безопасного поведения на улицах города у детей началь-

№ п/п	Название проекта	Учреждение	Сумма, тыс.руб.	Краткое описание
				ных классов и дошкольного возраста через включение в эту систему педагогов, учеников старших классов, волонтеров (срок реализации 15.03.2021-13.03.2022)
4	112 - телефон спасения	МБОУ «СШ № 31»	64,3	Проведение комплекса информационных мероприятий, посвященных основам безопасности жизнедеятельности, для детей школьного возраста и их родителей (срок реализации с 15.03.2021-15.05.2021)
5	Полезные крышечки	МБОУ «СШ № 43»	40,4	Популяризация осознанного потребления пластика и формирование экологических привычек через проведение школьного соревнования по сбору пластиковых крышечек (срок реализации 15.08.2021-14.03.2022)
6	Лига Интеллектуальных Семейных Игр (ЛИСИ)	МБОУ «Гимназия № 11»	1 500,0	Проведение цикла мероприятий (игры, тренинги, тематические встречи и пр.) для детей и родителей, с целью формирования взаимопонимания между семьями и коллективами педагогов образовательных учреждений района (срок реализации с 15.03.2021-13.03.2022)
7	Очевидное-невероятное	МБОУ «СШ № 36»	700,0	Создание центра виртуальных технологий на базе учебного заведения, а также внедрение VR-технологий в образовательный процесс через проведение мастер-классов и разработку инновационных уроков (срок реализации с 15.03.2021-13.03.2022)
8	Мир твоих возможностей (Полус энергия)	МБОУ «СШ № 13»	1 499,6	Создание центра подготовки специалистов и команд для регулярных массовых занятий адаптивной физической культурой детей с ограниченными возможностями здоровья (срок реализации с 15.03.2021-13.03.2022)
Итого			4 404,3	

В IV квартале 2021 года в рамках благотворительной программы «Мир новых возможностей» ЗФ ПАО «ГМК «Норильский никель» 8 общеобразовательных учреждений в конкурсе социальных проектов стали победителями на получения гранта в 2022 году, на следующие проекты:

Таблица 22

№ п/п	Название проекта	Учреждение	Краткое описание
1	NORPLAY	МБОУ «СШ № 6»	Развитие профориентационной деятельности среди школьников через организацию обучающих игр, экскурсии и личное знакомство с представителями профессий предприятий Норникеля

№ п/п	Название проекта	Учреждение	Краткое описание
	Факультет инициатив		Повышение уровня проектной культуры учащихся городов Норильска, Дудинки и отдаленных поселков Таймырского Долгано-Ненецкого района через организацию работы проектного офиса на базе общеобразовательного учреждения
2	NorMobiSchool	МБОУ «СШ № 13»	Внедрение в образовательный процесс школьников, находящихся на длительном лечении в медицинских учреждениях, элементов технологии госпитальной педагогики через создание мобильного класса
3	Ресторан молекулярной кухни «Завтрак Эйнштейна»	МБОУ «СШ № 36»	Создание клуба любителей молекулярной кухни для внедрения и использования молекулярных технологий в образовательном и воспитательном процессе
4	Семейная гостиная «Дорогой добра, учимся жить вместе»	МБОУ «СШ № 37»	Создание семейной гостиной для социальной адаптации детей с ограниченными возможностями здоровья на базе школы с целью проведения развивающих мероприятий
5	Исторический турнир «Траншея»	МБОУ «СШ № 43»	Формирование патриотического воспитания школьников, расширение и углубление их знаний об истории России через организацию серии интеллектуальных турниров для учащихся школ, педагогов и родителей
6	Школа медиации «Я рядом»	МБОУ «СШ № 45»	Создание на базе школы медиаторов. Воспитанники школы изучат основы конфликтологии: способы выхода из конфликтных ситуации
7	Шахматно-шашечный клуб «Гимназист»	МБОУ «Гимназия №1»	Создание игрового пространства на базе гимназии для массового вовлечения (дети, родители, педагоги) в игру в шахматы и шашки
8	Виртуальный клуб «Пять континентов»	МБОУ «Гимназия № 11»	Создание клуба виртуальной реальности с целью расширения кругозора школьников района Кайеркан и повышения уровня владения английским языком с использованием VR-технологии

Согласно рекомендациям Роспотребнадзора в образовательных учреждениях осуществляется комплекс превентивных мер: в утренний период времени осуществляется контроль температуры у работников, родителей и детей, организовано ношение медицинских масок. Усилен контроль за соблюдением правил гигиены, осуществляется дополнительная уборка помещений, инвентаря, помещения проветриваются, применяются бактерицидные облучатели, организован запас моющих и дезинфицирующих средств. Разработано специальное расписание уроков (ступенчатое начало учебных занятий (двумя-тремя «волнами» с разницей от 10 и более минут)), перемен, составленное с целью минимизации контактов, обучающихся (в том числе сокращения их количества во время проведения термометрии, приема пищи в столовой).

Реализация здоровьесберегающих технологий обучения в учебно-воспитательной деятельности

Здоровьесберегающие технологии – технологии, обеспечивающие гигиенически оптимальные условия образовательного процесса; технологии оптимальной организации учебного процесса и физической активности учащегося; разнообразные психолого-педагогические технологии, используемые и во внеклассной деятельности педагогами и воспитателями.

Общеобразовательными учреждениями города осуществляется поиск инновационных путей решения задач, стоящих перед образовательной системой.

С целью создания *здоровьесберегающей образовательной среды*, сохранения, укрепления и развития здоровья учеников, в общеобразовательных учреждениях имеется современная материальная, учебно-методическая и кадровая база, позволяющая в полном объеме проводить мероприятия по оздоровлению и сохранению здоровья учащихся и работников. Во всех общеобразовательных учреждениях:

- разработаны комплексные программы по здоровьесбережению;
- организованы педагогические службы (центры, кафедры, советы, творческие группы), которые осуществляют комплексное сопровождение системы по формированию здорового и безопасного образа жизни обучающихся;
- внедряются здоровьесберегающие технологии при организации учебного процесса;
- осуществляется физкультурно-оздоровительная, спортивно-массовая, профилактическая работа;
- используется специальное оборудование для организации оздоровительной деятельности;
- организована система просветительской и методической работы с участниками образовательного процесса по вопросам здорового и безопасного образа жизни.

Результаты учебной деятельности

В целях повышения эффективности и качества образования, обучающихся по образовательным программам, в общеобразовательных организациях проводятся краевые диагностические работы (далее – КДР) для 4, 6, 7, 8 классов.

В феврале 2021 года КДР по читательской грамотности выполнили 2 048 обучающихся выпускников 4 классов 2020-2021 учебного года.

Уровни достижений обучающихся по результатам выполнения КДР4 по читательской грамотности

Таблица 23

Уровень	Повышенный	Базовый	Пониженный	Недостаточный
Норильск	44,68%	50,88%	3,91%	0,54%
Красноярский край	22,11%	56,24%	19,01%	2,63%

26.01.2021 КДР по читательской грамотности в 6-х классах приняли участие 1 706 обучающихся 2020-2021 учебного года из 35 школ. По метеоусловиям Норильска не участвовали в выполнении КДР6 в полном составе обучающиеся школ № 1, 16 (был объявлен «активированным» днем, по усмотрению родителей, дети с 1-го по 11 классы имели право не посещать школу).

**Уровни достижений, обучающихся 2020-2021 года
по результатам выполнения КДР6 по читательской грамотности**

Таблица 24

Уровень	Повышенный	Базовый	Пониженный	Недостаточный
Норильск	2,34%	10,32%	62,72%	24,62%
Красноярский край	11,49%	30,08%	51,34%	7,09%

В октябре 2021 года КДР по читательской грамотности в 6-х классах приняли участие 2 061 обучающихся 2021-2022 учебного года из 36 школ.

Также оценивают учащихся за выполнение заданий по предметным областям: русский язык, математика, естествознание, общественные науки.

**Уровни достижений, обучающихся 2021-2022 года
по результатам выполнения КДР6 по читательской грамотности**

Таблица 25

Уровень	Повышенный	Базовый	Пониженный	Недостаточный
Норильск	14,90%	55,17%	23,05%	6,89%
Красноярский край	7,67%	34,71%	34,95%	22,67%

Для седьмых классов КДР проводились по математической грамотности в форме письменного тестирования с использованием контрольных измерительных материалов, представляющих собой комплексы заданий стандартизированной формы, участие приняли 2 066 обучающихся 2021-2022 учебного года из 36 школ.

Уровни достижений, обучающихся по результатам КДР7

Таблица 26

Уровень	Уровни достижений (% учащихся, результаты которых соответствуют данному уровню достижений)		
	Ниже базового	Базовый	Повышенный
Норильск	15,91%	57,47%	26,62%
Красноярский край	52,28%	40,88%	6,84%

Для восьмых классов КДР проводились 16.02.2021 по естественнонаучной грамотности в форме письменного тестирования с использованием контрольных измерительных материалов, представляющих собой комплексы заданий стандартизированной формы, участие приняли 1 674 обучающихся 2020-2021 учебного года восьмых классов.

Уровни достижений, обучающихся по результатам КДР8

Таблица 27

Уровень	Уровни достижений (% учащихся, результаты которых соответствуют данному уровню достижений)		
	Ниже базового	Базовый	Повышенный
Норильск	32,56%	58,12%	9,32%
Красноярский край	46,42%	50,35%	3,23%

В 2021 году проведение государственной итоговой аттестации для 9 классов (далее – ГИА-9) проходило только по двум обязательным предметам (русский язык

и математика). Для обучающихся с ограниченными возможностями здоровья (далее – ОВЗ), детей-инвалидов, инвалидов по их желанию ГИА-9 проводилась только по одному обязательному учебному предмету.

Во всех пунктах проведения экзаменов (далее – ППЭ) выполнены рекомендации по проведению ГИА-9 с учетом соблюдения санитарно-эпидемиологических рекомендаций, правил и нормативов в условиях распространения коронавирусной инфекции (в аудиториях не более 10 участников, рабочие места расставлены с соблюдением дистанции в 1,5 метра, организованы несколько входов в ППЭ, составлены графики прихода в ППЭ обучающихся, организован «входной фильтр»).

По состоянию на 01.01.2022 из 2 009 выпускников 9-х классов, допущенных к аттестации, успешно прошли ГИА-9 и получили аттестаты об основном общем образовании – 1 934 человек, из них 109 выпускников получили аттестат с отличием. Все выпускники с ОВЗ, участвовавшие в ГИА-9 успешно сдали экзамены.

Не прошли ГИА-9 – 179 человек, им предоставлено право повторной государственной итоговой аттестации в сентябре 2021 года (из них 4 человека не были допущены до ГИА).

В 2021 году для обучающихся 11 классов государственная итоговая аттестация (далее – ГИА-11) проводилась в форме государственного выпускного экзамена по русскому языку и математике (обязательные учебные предметы) для лиц, не планирующих поступление в ВУЗ. Выпускники с ОВЗ, дети-инвалиды и инвалиды, не планирующие поступать в организации высшего образования, сдают только один экзамен по русскому языку в форме ГВЭ или ЕГЭ (выбирает сам участник). Лица, планирующие поступление в ВУЗ, проходят ГИА в форме ЕГЭ по русскому языку, а также проходят ЕГЭ по тем учебным предметам, которые им необходимы для поступления в организации высшего образования.

В 2020-2021 учебном году в одиннадцатых и двенадцатых классах (26 учащихся МБОУ «СШ №8» по образовательной программе среднего общего образования, рассчитанной на три учебных года) обучались 1 311 человек и 16 экстернов (всего 1 327 чел.). Количество выпускников, получивших аттестат о среднем общем образовании в 2021 году, составило 1 259 человек, из них 170 выпускников получили аттестат с отличием и медаль «За особые успехи в учении».

В сравнении с отчетным периодом прошлого года наблюдается ухудшение показателей качества учебной деятельности:

Таблица 28

Показатель /уч.	2019 – 2020 уч.	2020 – 2021 уч.
Качество*	52,4%	48,9%
Успеваемость**	99,6%	99,3%

*обучаются на «хорошо» и «отлично»

**обучаются на «удовлетворительно», «хорошо» и «отлично»

Причины, повлиявшие на результат снижения качества обучения и успеваемости – переход на дистанционное обучение в 2020 году.

Организация предоставления дополнительного образования детям по дополнительным образовательным программам различной направленности

Сеть учреждений дополнительного образования, подведомственных Управлению общего и дошкольного образования, представлена 6 учреждениями:

– МБУ ДО «Станция юных техников», р-н Центральный (далее – СЮТ);

- МБУ ДО «Социально-образовательный центр», р-н Центральный (далее – СОЦ);
- МБУ ДО «Станция детского и юношеского туризма и экскурсий», р-н Центральный (далее – СДЮТиЭ);
- МАУ ДО «Дворец творчества детей и молодежи», р-н Центральный (далее – ДТДМ);
- МБУ ДО «Центр внешкольной работы», р-н Талнах (далее – ЦВР);
- МБУ ДО «Дом детского творчества» р-н Кайеркан (далее – ДДТ).

На 01.01.2022 в учреждениях дополнительного образования детей в 797 группах занимается 9 012 воспитанников, что составляет 36,3% от общего числа обучающихся в общеобразовательных учреждениях (24 464 чел.).

Таблица 29

**Основные показатели деятельности
по дополнительному образованию детей**

№ п/п	Наименование показателя	Ед. изм.	2020 год, чел.	2021 год, чел.	Абс.откл., +/-
1	Кол-во учреждений дополнительного образования/наполняемость, в т.ч.:	ед./мест	6/*	6/*	0/*
1.1	Количество учреждений, здания которых находятся в аварийном состоянии или требуют капитального ремонта	ед./мест	-	-	-
2	Количество групп и занимающихся в них по направлениям:	гр./чел.	797/ 8 855**	736/ 9 012**	-61/ 157
2.1	техническое	гр./чел.	136/ 1 494	92/ 1 590	-44/96
2.2	эколого-биологическое	гр./чел.	16/ 180	5/ 194	-11/14
2.3	туристско-краеведческое	гр./чел.	66/ 650	64/ 650	-2/0
2.4	спортивное	гр./чел.	37/ 430	38/ 414	1/-16
2.5	художественного творчества	гр./чел.	392/ 4 442	397/ 4 716	5/274
2.6	другие	гр./чел.	150/ 1 659	140/ 1 448	-10/-211
3	Состав учащихся в учреждениях дополнительного образования, в т.ч.:	чел.	8 274	8 496	222
3.1	до 5 лет	чел.	8	3	-5
3.2	5-9 лет	чел.	4 102	4 313	211
3.3	10-14 лет	чел.	3 347	3 500	153
3.4	15-17 лет	чел.	798	672	-126
3.5	18 лет и старше	чел.	19	8	-11
4	Средняя наполняемость групп	чел.	11,0	12,0	1,0
5	Численность педагогов в учреждениях дополнительного образования	чел.	302	279	-23
6	Общая площадь учреждений дополнительного образования	м2	18 119	18 119	0
7	Количество зданий учреждений дополнительного образования	шт.	5	5	0
7.1	отдельно стоящие	шт.	5	5	0
7.2	встроенные помещения***	шт.	9	9	0

* в связи с работой большей части творческих объединений учреждений дополнительного образования на площадях общеобразовательных учреждений (классные кабинеты, актовые и спортивные залы, хореографические классы и др.) количество плановых мест в МБУ ДО не рассчитывается.

*** количество учащихся, отраженных в показателе 2 и 3 разнится, поскольку 1 ребенок может посещать несколько направлений (показатель 2), но в составе учащихся учитывается только один раз (показатель 3).*

**** помещения учреждений дополнительного образования, расположенные в общеобразовательных учреждениях (Лицей № 3 «Станция детско-юношеского туризма и экскурсий») и жилых домах.*

Наиболее востребованными направлениями в учреждениях дополнительного образования являются: художественное творчество, социальное направление, журналистика, фотоискусство и информационные технологии.

Также на территории функционируют 4 детско-юношеских центра по месту жительства (далее – ДЮЦ): «Романтик», «Алькор», «Фортуна», «Горка», являющиеся структурными подразделениями дополнительного учреждения ДТДМ. ДЮЦ обеспечивают организацию досуга детей и подростков непосредственно на территории проживания через организацию и проведение разнообразных культурно-массовых мероприятий, акций, конкурсных программ.

1. ДЮЦ «Романтик» – Центральный р-н, ул. Нансена, д.46:
 - компьютерная грамотность (творческое объединение «Home comr»);
 - английский язык (творческое объединение «Вундеркинды»);
 - изобразительное искусство (творческое объединение «Этюд»);
 - вокал (творческое объединение «Планета детства»);
 - декоративно-прикладное творчество (творческое объединение «Светлица»; «Умелые ручки»);
 - школа раннего эстетического развития «Кроха».
2. ДЮЦ «Алькор» – Центральный р-н, ул. Московская, д. 29А:
 - вокально-эстрадное пение (вокальный ансамбль «Ветер перемен»);
 - английский язык (творческое объединение «Талант»);
 - рукоделие (творческое объединение «Жарки»);
 - фито-дизайн (творческое объединение «Фантазия»);
 - школа раннего эстетического развития «Кроха».
3. ДЮЦ «Фортуна» – Центральный р-н, ул. Хантайская, д. 27:
 - авиамоделирование (творческое объединение «Икар»);
 - изобразительное искусство (творческое объединение «Кисточка»);
 - конструирование и моделирование одежды (творческое объединение «Кутюрье», «Мультиколор»);
 - визаж и прически (творческое объединение «Гармония»);
 - начальное техническое моделирование (творческое объединение «Зодчий»).
4. «Горка» – Центральный р-н, ул. Набережная Урванцева, д. 49:
 - вокально-эстрадное пение (вокальный ансамбль «Настроение»);
 - мягкая игрушка (творческое объединение «Ежики»);
 - историческая реконструкция (творческое объединение «Ратибор»);
 - изобразительное искусство (творческое объединение «Палитра»);
 - русский фольклор (творческое объединение «Родничок»);
 - игра на гитаре (творческое объединение «Энергетика»);
 - обучение игре на инструментах (саксофон и флейта) (творческое объединение «Форте»);
 - обучение игре на инструменте (барабаны) (творческое объединение «Синкопа»).

Участие в грантовых программах:

В рамках благотворительной программы «Мир новых возможностей» ЗФ ПАО «ГМК «Норильский никель» 4 учреждения дополнительного образования получили гранты в конкурсе социальных проектов на общую сумму 1 646,3 тыс. руб. на следующие проекты:

Таблица 30

№ п/п	Название проекта	Учреждение	Сумма, тыс.руб.	Краткое описание
1	М - GENERATION	МБУ ДО «ДДТ»	100,0	Организация комфортной и доступной городской среды для подростков и молодежи города с помощью проведения творческого конкурса на лучшие эскизы и совместного создания уличных арт-объектов (срок реализации с 16.03.2021-16.10.2021)
2	Народный колорит нас объединит	МБУ ДО «ЦВР»	428,4	Продвижение нового формата семейного досуга горожан через проведение открытых творческих мастерских на разных площадках города (срок реализации с 15.03.2021-13.03.2022)
3	Мульти Спектр	МБУ ДО «СОЦ»	100,0	Вовлечение школьников в социально-значимую жизнь города с помощью проведения фестиваля социальных видеороликов, а также создание доступного медиа-пространства на базе детско-молодежного объединения «Спектр» (срок реализации с 15.03.2021-13.03.2022)
4	Доверие Севера	МБУ ДО «СДЮТЭ»	99,3	Организация и проведение серии туристических и командных мероприятий для детей с ограниченными возможностями здоровья (срок реализации с 15.03.2021-30.06.2021)
5	Моя Траектория		1 495,7	Создание туристического центра и оформление спортивного класса и скалодрома на базе школы с целью продвижения туризма и здорового образа жизни среди школьников и их родителей (срок реализации с 15.03.2021-31.01.2022)
Итого			2 223,4	

В IV квартале 2021 года в рамках благотворительной программы «Мир новых возможностей» ЗФ ПАО «ГМК «Норильский никель» МБУ ДО «СОЦ» в конкурсе социальных проектов стал победителем на получения гранта в 2022 году, на проект «Гори сам – зажигай других», цель которого формирование у школьников базовых знаний и навыков организации и проведения творческих и социально-значимых мероприятий.

В первом полугодии 2021 года почётные звания Красноярского края «Образцовый художественный коллектив» подтвердили хореографические и вокальные коллективы МБУ ДО «ЦВР» – «Жарки», «Вдохновение» и «Тагридис».

**Предпрофильная подготовка и профильное обучение,
профессионально-ориентированная работа в образовательных учреждениях**

В 2020-2021 учебном году продолжалась работа по развитию специализированных профессионально-ориентированных классов.

В 13 общеобразовательных учреждениях были открыты и продолжают функционировать:

- математические классы (школа № 1 с углубленным изучением физики и математики им. А.П. Завенягина);
- медицинские классы (гимназии № 5, 11, 48);
- классы для обучающихся, мотивированных на получение инженерных специальностей, востребованных в ЗФ ПАО «ГМК «Норильский Никель» (инженерные классы) (гимназия № 11, школы № 9, 42);
- юридические классы (школа № 14);
- педагогические классы (гимназия № 5, школы № 37);
- классы МЧС (школа №31, гимназия № 11);
- естественнонаучные классы (лицей № 3);
- «Финансовая грамотность» ((финансы, экономика, математика) школа №13);
- туристско-краеведческий класс (школа № 28);
- психолого-педагогические классы (школы №37, 30).

В рамках плана профориентационных мероприятий, осуществляемых совместно Управлением корпоративных проектов ЗФ ПАО «ГМК «Норильский никель» и Управлением общего и дошкольного образования Администрации города Норильска, для координаторов по профориентации и заинтересованных педагогов школ (классных руководителей) с целью обобщения и распространения инновационного педагогического опыта в области профориентации, был проведен городской смотр-конкурс кабинетов профориентации «Наш навигатор – профориентатор!». В смотре-конкурсе профориентационных кабинетов приняли участие педагоги из 25-и общеобразовательных учреждений по 8 номинациям:

- «Использование информационных технологий в систематизации документов и материалов» – 3 заявки;
- «Уроки профориентации» – 2 заявки;
- «Калейдоскоп профессий «Норникеля» – 6 заявок;
- «Хочу, могу, буду!» – 9 заявок;
- «Время выбирать» – 10 заявок;
- «Акция по профориентации» – 1 заявка;
- «Новые идеи и технологии» – 6 заявок;
- «Урок Компании» – 10 заявок.

По итогам Конкурса 21 педагог заняли призовые места.

Кроме этого, в отчетном периоде проведены следующие профориентационные мероприятия:

- городской Чемпионат рабочих профессий «Умные игры» – соревнования раннего профессионального мастерства, которые проводятся по методике JuniorSkills и направлены на создание новых возможностей профориентации и освоения школьниками современных и будущих профессиональных компетенций (приняли участие порядка 100 школьников, 31 эксперт, более 10 модераторов и 12 волонтеров);

- конкурс рисунков и творческих работ «Сохрани жизнь!» в рамках ранней профориентации для обучающихся с 1 по 11 класс проводился с целью воспитания ответственного отношения подрастающего поколения к сохранности окружающей среды, экологическим проблемам и ценностям человеческой жизни (приняли участие 370 юных художников Норильска из 37 образовательных учреждений);

- квест-игра «Маршрут успеха», направленная на привлечение внимания детей и молодёжи к истории развития и становления ПАО «ГМК «Норильский никель», содействие осознанному выбору будущей профессии, расширение границ познавательного пространства обучающихся через использование активных форм взаимодействия с научными институтами города. Организаторами стали МБУ «ЦБС» и У КПЗФ ПАО «ГМК «Норильский никель». Участниками квеста стали команды обучающихся 9-11 классов из 30 школ города Норильска. Игра прошла в три этапа: квест-игра «100 шагов к успеху», интеллектуальная викторина «Что? Где? Когда?» и квест-игра «Маршрут успеха». Абсолютными победителями по трем этапам стали обучающиеся гимназии № 4;

- городской профориентационный конкурс «Я б в рабочие пошел!», направленный на популяризацию рабочих специальностей. Учитывая санитарно-эпидемиологическую обстановку на территории города, все этапы конкурса проходили в дистанционном формате. В конкурсе приняли участие 32 школы города Норильска. Все участники были отмечены грамотами и поощрительными призами.

В рамках сотрудничества с КГКУ «Центр занятости населения» с целью повышения эффективности профориентационной работы на территории реализуются следующие мероприятия:

- в рамках ежегодного Краевого единого дня профориентации в марте 2021 года во всех общеобразовательных учреждениях проведено 277 разнообразных профориентационных мероприятий (интерактивных занятий, классных часов, семинаров, деловых игр, квестов, выставок, мастер-классов, профессиональных проб, профориентационных игр и множество других современных форм проведения мероприятий), общая численность участников акции составила 11 091 человек;

- деятельность 35 волонтерских отрядов, общей численностью 442 участника краевого добровольческого профориентационного движения «Твой горизонт».

В реализации практического знакомства школьников с профессиями и рабочими специальностями также являются учреждения среднего профессионального образования.

В модели взаимодействия с КГБПОУ «Норильский техникум промышленных технологий и сервиса» организованы и проведены:

- ежегодная региональная научно-практическая конференция «Молодежь, наука, инновации в промышленности и сервисе» (27.02.2020), на которой были представлены 20 работ учащихся школ. Дипломы первой степени получили обучающиеся школы № 1 и СЮТ.

- проект «Каникулярная школа «Профессиональный ориентир», участие в котором в первом полугодии приняли 448 обучающихся.

Перспективным является взаимодействие с МБУ «Центральная библиотечная система». Методисты «ЦБС» оказывают методическую и организационную помощь в проведении совместных мероприятий со школами. На базе «ЦБС» действует клуб «Карьера» в рамках, которого для обучающихся ежегодно проходят интересные встречи с представителями различных профессий (журналист, писатель). Кроме того, ежегодно на базе библиотеки организуется деловая игра по профориентации

«Сто дорог» (содействие осознанному профессиональному самоопределению учащихся школ 9-11 классов), в которой приняло участие 30 школьных команд.

Вместе с тем, в связи с неблагоприятной санитарно-эпидемиологической не проведены следующие мероприятия: форум профориентационных технологий «Профориентация 21 века», «Слет добровольцев» (итоговое мероприятие волонтерских отрядов в рамках деятельности краевого профориентационного движения «Твои горизонты». Организация данных мероприятий переносится на 2021-2022 учебный год.

Основные мероприятия, проводимые в области повышения квалификации педагогических работников

По состоянию на 01.01.2022 года 98,0% педагогических работников города Норильска имеют документ о повышении квалификации 1 раз в 3 года. Не достижение 100% связано с постоянным обновлением педагогических кадров образовательных учреждений (принятие на работу молодых специалистов в конце учебного года, декрет, не истек срок предыдущих курсов повышения квалификации).

При этом можно отметить широкий спектр дистанционных курсов повышения квалификации, которые традиционно пользуются популярностью у педагогов образовательных учреждений города. За 2021 год возможностью повысить квалификацию дистанционно воспользовалось 1 650 педагогических работников (на 2 человека меньше, чем в аналогичном периоде 2020 года).

Проблему повышения квалификации педагогических работников помогает решить Норильский филиал Красноярского краевого института повышения квалификации (далее – НФ КК ИПК): 347 педагогических работников повысили квалификацию за 2021 год в норильском филиале института.

Курсы повышения квалификации по федеральным государственным образовательным стандартам (ФГОС) начального общего образования и основного общего образования в целом имеют 99% педагогических работников образовательных учреждений, 1% не имеют повышения квалификации по данному направлению. Это обусловлено принятием на работу молодых специалистов в конце учебного года, декрет.

В рамках поэтапного повышения квалификации руководящих и педагогических работников образовательных организаций по вопросам реализации ФГОС ОВЗ и ФГОС УО (умственной отсталостью (интеллектуальные нарушения)), ведется мониторинг повышения квалификации педагогических работников по вопросам обучения и сопровождения детей с ОВЗ и УО, на декабрь 2021 года повысили свою квалификацию по данной теме 1 304 педагога.

По данным на 01.01.2022 91% педагогических работников дошкольных учреждений имеют документ о повышении квалификации 1 раз в 3 года.

1 329 педагогических работников дошкольных учреждений прошли курсы повышения квалификации за 2021 год, из них 751 – дистанционно.

77% педагогических работников дошкольных учреждений прошли курсы повышения квалификации в рамках реализации ФГОС дошкольное образование, 48% – по психолого-педагогическому сопровождению лиц с ограниченными возможностями здоровья, 65% – по оказанию первой помощи, 37% – по вопросам здоровьесбережения воспитанников. Отсутствие 100% охвата связано с постоянным обновлением педагогических работников дошкольных учреждений.

Одаренные дети

Во всех общеобразовательных учреждениях осуществляется работа по реализации индивидуальных образовательных маршрутов, разработаны и реализуются школьные программы «Одаренные дети».

На протяжении всего 2020-2021 учебного года в несколько этапов прошел Всероссийский конкурс юных чтецов «Живая классика». Муниципальный этап конкурса проходил с 01.03.2021 по 19.03.2021 в дистанционном формате, организатором которого определен СОЦ. Было принято 59 заявок и видеоматериалов от учащихся 5-11 классов из 25 общеобразовательных учреждений и учреждений дополнительного образования. По итогам проведения муниципального этапа в региональный этап вышли учащиеся: Ратахин Тимур, учащийся СОЦ творческое объединение «Созвездие игры», 14 лет; Муравьева Полина обучающаяся МБОУ «Гимназия №11», 10 класс; Кармаева Полина, обучающаяся МБОУ «Гимназия №1», 5 класс. Региональный этап состоялся в дистанционном режиме, в оргкомитет конкурса (КГАУ ДО «ЦДО «Честь и слава Красноярья») была направлена видеозапись выступлений трех победителей МЭ, побед и призерства на регионе наши обучающиеся не одержали. Однако, в качестве поощрения фонд «Живая классика» при поддержке ЗФ ПАО «ГМК «Норильский никель» наградил обучающихся путевками в МДЦ «Артек».

Учитывая сложную эпидемиологическую обстановку, которая не позволила в 2020 году победителям муниципального этапа выехать на регион и в «Артек», в 6 тематической смене 2021 года в Артеке побывали и два участника прошлогоднего регионального этапа: Бугаева Алина (МБОУ «Гимназия № 7»), 10 класс, Золотущенко Иван (МБОУ «СШ № 6»), 7 класс.

Еще один традиционный конкурс, который проходит на нашей территории, – Краевой творческий фестиваль творчества «Таланты без границ», организатором муниципального этапа является ДТДМ.

В фестивале приняли участие 723 ребенка, из них 695 это обучающиеся учреждений дополнительного образования и 28 воспитанников коррекционной школы (интернат 8 вида).

Победителями муниципального этапа – участниками регионального этапа стали:

- в номинации «Инструментальное исполнительство»: учащиеся от ДТДМ, ДДТ, школы-интернат (интернат 8 вида);
- в номинации «Академический вокал»: учащиеся от гимназии № 1;
- в номинации «Народный вокал»: учащиеся от ДТДМ;
- в номинации «Эстрадный и джазовый вокал»: учащиеся от СОЦ, ДТДМ, школы № 43;
- в номинации «Изобразительное искусство»: учащиеся от ДДТ, ЦВР, гимназии № 5;
- в номинации «Декоративно-прикладное искусство»: учащиеся от ДТДМ, ДДТ;
- в номинации «Народная и народно-стилизованная хореография»: учащиеся от ДТДМ, ЦВР;
- в номинации «Хореография»: учащиеся от ДТДМ, ДДТ, ЦВР.

С целью создания условий для развития детско-молодежных социально-культурных инициатив на территории муниципального образования город Норильск и

Красноярского края на базе СОЦ продолжает деятельность детско-молодежное объединение «Спектр» (далее – ДМО «Спектр»). В составе ДМО «Спектр» 20 обучающихся из следующих учреждений: гимназий № 1, 4, 5, школы-интернат № 2, лицея № 3, школ № 3, 6, 14, 29, 31.

Как представитель Краевого Школьного Парламента ДМО «Спектр» является координатором и организатором на территории: краевых социально значимых проектов: «Дороги прошлого», «Ярмарка профессий», «Покажем мир вместе»; краевого конкурса социальных инициатив «Мой край – мое дело»; локальных акций «Дружба не знает границ» и «Добро и забота – наша работа», а также инициатором мероприятий, разработанных самими активистами. Участниками данных мероприятий являются все общеобразовательные учреждения.

В 2021-2022 учебном году на территории стартует новый долгосрочный воспитательный проект «Город, имя которому – детство». Цель проекта – совершенствование единого воспитательного пространства для совместной деятельности всех участников образовательного процесса, способствующего полноценному социальному становлению личности несовершеннолетнего, а поставленные задачи отвечают приоритетам, отраженным в национальном проекте «Образование» в рамках федерального проекта «Патриотическое воспитание граждан Российской Федерации».

Реализация проекта рассчитана на три года, каждый год имеет определенную тематику:

2021-2022 учебный год посвящен экологии и туризму;

2022-2023 учебный год посвящен народному творчеству;

2023-2024 учебный год посвящен интеллекту и науке.

Ежегодно проект будет реализовываться по пяти направлениям воспитательной деятельности:

- нравственно-эстетическое и патриотическое воспитание – «Стиль жизни – Лидер!»;
- здоровьесбережение, безопасность и профилактика правонарушений – «Мы за здоровое будущее»;
- сопровождение одаренных и перспективных обучающихся «Фабрика талантов»;
- профориентационная деятельность и просвещение «Траектория успеха»;
- организация летней занятости обучающихся «Лето-это маленькая жизнь».

Одной из эффективных форм повышения мастерства талантливых детей является их участие в выездных конкурсах и состязаниях различного уровня. За 2021 год состоялись:

- всероссийский конкурс экологических проектов «ЭкоПатруль», проходивший с 15.03.2021 по 05.06.2021, в котором приняли участие 2 обучающихся из школы № 8 и один обучающийся из школы № 28;
- всероссийский конкурс «Высший пилотаж», проходивший в январе 2021 года, в котором приняли участие 9 обучающихся из лицея № 3 и школы № 38;
- международный инженерный чемпионат «CASE-IN», проходивший с 01.02.2021 по 01.06.2021, в котором приняли участие 10 обучающихся из школы №9;
- XXI Краевые открытые Курчатовские чтения, проходившие с 16.04.2021 по 24.04.2021, в которых приняли участие 3 чел.;

- всероссийская олимпиада школьников «Высшая проба», в которой приняли участие 9 обучающихся из гимназий № 4, 7, школ № 36, 45. Из них 2 участника – дипломы Победителя (Гимназия № 4), 2 участника – дипломы призера (Гимназия № 4);
- университетская олимпиада школьников «Бельчонок», в которой приняли участие 10 обучающихся из гимназий № 1, 5, школ № 6, 36;
- математическая олимпиада имени Леонарда Эйлера, в которой приняли участие 3 обучающихся из гимназий № 1, 11, школы № 36;
- олимпиада научно-технической инициативы, в которой приняли участие 2 обучающихся из гимназии № 4 (2 диплома победителя);
- олимпиада школьников «Физтех», в которой приняли участие 2 обучающихся из школы № 1, гимназии № 4 (2 диплома призера 2 степени);
- всероссийская образовательно-конкурсная программа в сфере науки, искусства и спорта «Большие вызовы» (биология), в которой принял участие 1 обучающийся из лицея № 3 (призер);
- национальный чемпионат по робототехнике, в которой приняли участие 4 обучающихся из гимназий № 1, 4, школ № 6, 16 (4 диплома призера);
- всероссийский фестиваль детского танца «DANCE SPACE» (г. Керчь, Крым, май 2021), хореографический коллектив «Тагридис», учащиеся ЦВР, дипломант I степени, лауреаты 2 степени;
- XVIII Международный Фестиваль-конкурс «INTERSHOW» (Польша, г. Новый Тарг, май 2021), хореографический коллектив «Тагридис», учащиеся ЦВР, дипломант I степени;
- XIX Международный фестиваль-конкурс «УСМИВКИТЕ НА МОРЕТО» (г. Балчик, Болгария, май 2021), хореографический коллектив «Тагридис», учащиеся ЦВР, дипломант I степени.
- Международный Фестиваль-конкурс моды, красоты, современного и фольклорного искусства «Открытая Сибирь» (г. Красноярск, март 2021), т/о «Фэшн», учащиеся СЮТ, диплом (III место);
- национальный Чемпионат по робототехнике «FIRST ROBOTICS CHAMPIONSHIP – Нижний Новгород 2.0», (г. Нижний Новгород, апрель 2021), команда под руководством педагога дополнительного образования Ромашкиной Ю.А., учащиеся СЮТ (победы в номинациях) и 2 команды под руководством педагогов дополнительного образования Сидоренко К.В., Садыриной С.Ю., учащиеся ДТДМ, дипломы (2 место), победы в номинациях;
- международный конкурс хореографического искусства «Берег талантов» (г. Сочи, март 2021), хореографический коллектив «Талнахский перепляс», учащиеся ДТДМ, дипломы лауреатов;
- международный вокально-хореографический фестиваль-конкурс национальных культур и фольклора «Народные истоки» (г. Сочи, март 2021), хореографический коллектив «Талнахский перепляс», учащиеся ДТДМ, дипломы лауреатов, дипломы 1, 2 степени, победы в номинациях;
- международный конкурс-фестиваль «Дорогою добра» (г. Новосибирск, март 2021), Вокальный ансамбль «Фортуна», учащиеся ДТДМ, дипломы лауреатов, Гран-при в номинации;
- XV региональный конкурс хореографических коллективов имени Л.И. Малининой «Гран Па», (г. Красноярск, май 2021), творческое объединение «Breaking point», учащиеся СОЦ, дипломанты, лауреаты 2 степени;

– международный танцевальный конгресс «Новые люди» (г. Новосибирск, декабрь 2021), участие образцового художественного коллектива «Самоцветы», учащиеся ДДТ, дипломы лауреатов;

– международный конкурс-фестиваль исполнительского мастерства «Территория искусств. Москва» (г. Москва, декабрь 2021 года), участие хореографического коллектива «Надежда», учащиеся ДДТ, гран-при.

В международной детско-юношеской премии «Экология – дело каждого» ноябрьские школьники заняли призовые места: 3 место в номинации «ЭКОФОКУС», учащиеся ДМО «Спектр»; спецприз в номинации «ЮНЫЙ ЭКОЖУРНАЛИСТ», учащиеся МБОУ «СШ № 33».

В всероссийском детском центре «Смена» (г. Анапа, ноябрь-декабрь 2021) прошло обучение участников ДМО «Спектр» по дополнительной общеобразовательной программе «Здесь начинается Россия!».

Организация питания и летнего отдыха учащихся

Важное значение для учащихся в образовательных учреждениях имеет организация горячего питания, поскольку рациональное питание является одним из важнейших факторов сохранения здоровья детей.

Среднее количество питающихся по состоянию на 01.01.2022 составило 20 772 человека (01.01.2021 – 20 866 чел.). Обеспечено питание обучающихся начальных классов в объеме 100,0%. Доля учащихся, получающих услуги по организации питания в общеобразовательных учреждениях, составила 85,4% от общего количества учащихся общеобразовательных учреждений в отчетном периоде (24 314 чел. (без учета: обучающихся заочно – 57 чел., учащихся на дому детей с ОВЗ – 75 чел., учащиеся 12 класса – 18 чел.)).

Доля обучающихся, обеспеченных бесплатным питанием как мерой дополнительной социальной поддержки, составляет 9,2% (2 227 чел.) от количества питающихся. На 01.01.2022 в льготной категории питающихся сложилось следующее распределение:

- 357 чел. – обучающиеся из многодетных семей;
- 134 чел. – из семей одиноких родителей;
- 1 240 чел. – обучающиеся с ОВЗ;
- 457 чел. – малообеспеченные семьи;
- 39 чел. – обучающиеся из семей, находящихся в социально опасном положении.

В отчетном периоде разработано, утверждено и согласовано в установленном порядке меню горячего питания обучающихся, в том числе для 468 детей, нуждающихся в специализированном питании.

Во всех 36 школах на территории города организовано бесплатное горячее питание для обучающихся 1-4 классов в первую смену – бесплатный горячий завтрак, во вторую смену – бесплатный горячий обед.

Информация о мероприятиях по организации оздоровительного отдыха и занятости, обучающихся в каникулярное время:

В 2021 году были организованы следующие направления отдыха и занятости детей:

❖ система выездных оздоровительных лагерей для детей различных социальных групп – 729 чел. (в 2019 – 881 чел., в 2020 были отменены из-за санитарно-эпидемиологической обстановки);

❖ городские оздоровительные лагеря с дневным пребыванием детей на базе муниципальных образовательных учреждений, подведомственных Управлению общего и дошкольного образования Администрации города Норильска – 1 205 чел. (в 2019 – 1 245 чел., в 2020 были отменены из-за санитарно-эпидемиологической обстановки);

❖ военно-патриотический лагерь «Мальчишки Севера» – 100 чел. (сохранено на уровне 2019 года, в 2020 были отменены из-за санитарно-эпидемиологической обстановки);

❖ городские трудовые отряды школьников – 886 чел. (в 2019 – 916 чел., в 2020 были отменены из-за санитарно-эпидемиологической обстановки);

❖ краевые трудовые отряды старшеклассников – 100 чел. (сохранено на уровне 2019 года, в 2020 были отменены из-за санитарно-эпидемиологической обстановки).

Учитывая, что летняя оздоровительная кампания 2021 года реализована в условиях возможного распространения новой коронавирусной инфекции COVID-19, учтены и соблюдены требования Санитарных правил СП 3.1/2.4.3598-20 «Санитарно-эпидемиологические требования к устройству, содержанию и организации работы образовательных организаций и других объектов социальной инфраструктуры для детей и молодежи в условиях распространения новой коронавирусной инфекции (COVID-19)»:

– заезд (выезд) всех детей и сотрудников в организацию отдыха детей и их оздоровления осуществлялся одновременно на весь период смены;

– перед началом каждой смены персонал прошёл обследование на COVID-19 с получением результатов обследования не ранее, чем за 3 календарных дня до дня выхода на работу;

– прием детей в организацию отдыха детей и их оздоровления осуществлялся при наличии в медицинской справке о состоянии здоровья ребенка заключения об отсутствии медицинских противопоказаний для пребывания в Организации и отсутствии контакта с больными инфекционными заболеваниями;

– в организации отдыха детей и их оздоровления проводились противоэпидемические мероприятия;

– мероприятия с участием детей были организованы преимущественно на открытом воздухе с учетом погодных условий;

– запрещено проведение массовых мероприятий в закрытых помещениях, а также мероприятий с посещением родителей.

Выездные оздоровительные лагеря

В детском санаторно-оздоровительном лагере «Солнечный-2» в период летних каникул 2021 года организован отдых 230 юных северян. Из них:

– 42 ребенка, находящихся под опекой;

– 8 детей из малообеспеченных семей;

– 120 учащихся спортивных школ, занимающихся волейболом, баскетболом, боксом, дзюдо, прыжки на батуте;

– 60 детей, с частичной оплатой путевок за счет средств краевого бюджета (группа 1, Красноярский край).

Также в период летних каникул 2021 года организован отдых 499 детей в лагерях, расположенных за пределами Красноярского края:

- 259 детей различных социальных групп в детском санатории «Вита» (г. Анапа, Краснодарский край);
- 240 учащихся спортивных школ (г. Анапа, Краснодарский край).

Отдых, оздоровление и занятость детей и подростков на территории

Городские оздоровительные лагеря с дневным пребыванием детей

В период с 01.06.2021 по 02.08.2021 на территории организована работа 8 городских оздоровительных лагерей в городе Норильске (общей численностью 1 205 чел. (план – 1 270 мест), включая п. Снежногорск). Для детей реализована комплексная программа воспитательной работы «Адрес детства – Норильск» с привлечением специалистов ЦВР и ДДТ. Для воспитанников лагерей организованы дополнительные занятия по направлениям: изобразительное и декоративно-прикладное творчество, вокал, хореография, театральное искусство, а также разработаны воспитательные программы по тематикам: наука и творчество, космические и морские путешествия. Период пребывания в лагере установлен с 08:30 до 18:00, организовано трехразовое питание, для детей младше 10 лет предусмотрен дневной сон.

Военно-патриотический лагерь «Мальчишки Севера»

С 15.06.2021 по 13.07.2021 на базе школы № 9 для 100 мальчишек в возрасте от 10 до 14 лет (включительно) был организован военно-патриотический лагерь «Мальчишки Севера». Организация жизнедеятельности лагеря осуществляется Управлением общего и дошкольного образования Администрации города Норильска при поддержке городских структур и общественных объединений. Распорядок дня в лагере приближен к распорядку дня в Вооруженных силах РФ с учетом возрастных особенностей и возможностей детей, рекомендаций врача и педагога-психолога. Приоритетное право оформления в лагерь предоставляется подросткам из семей «группы риска», малообеспеченных семей, семей, попавших в трудную жизненную ситуацию.

Трудовые отряды школьников

В период с 15 июня по 13 августа 2021 года организовано 830 временных рабочих мест для трудовой занятости подростков в возрасте от 14 до 18 лет в качестве подсобных рабочих, на которых приняли участие 887 несовершеннолетних граждан или 106,9% от плана (830 чел.):

- 750 рабочих мест создано в муниципальных учреждениях города Норильска (подведомственных Управлению общего и дошкольного образования (666 мест), Управлению по спорту (60 мест), Управлению по делам культуры и искусства (24 места)) с участием 812 чел.;

- 80 рабочих мест в городских организациях жилищно-коммунальной и торговой сферы с участием 75 чел.

Кроме того, было организовано 6 рабочих мест на базе КГБУЗ «Норильская межрайонная больница № 1», где за летний период отработали 6 человек (финансирование за счет средств учреждения).

После трудового 4-х часового рабочего дня подростки заняты в профориентационных, спортивных и культурно-массовых мероприятиях в рамках согласованного плана совместных мероприятий. Воспитательная работа организована в соответствии с программой «Норильск зажигает жарки». Подростки под руководством воспитателей принимают участие в конкурсах городского и всероссийского уровней, Спартакиаде, посещают занятия в Центре занятости населения, библиотеке, службе профилактики наркомании. Кроме того, ребята активно включились в акцию по благоустройству и озеленению города, которая прошла в период с 28.06.2021 по 09.07.2021.

Краевые трудовые отряды старшеклассников

Работа Краевых трудовых отрядов старшеклассников (далее – КТОС) осуществляется в рамках деятельности флагманской программы «Мы развиваем» под руководством Агентства молодежной политики и реализации программ общественного развития Красноярского края.

Цель – создание рабочих мест для несовершеннолетних граждан в возрасте от 14 до 17 лет и благоустройство территории города.

Важным моментом является обязательное привлечение подростков, относящихся к категориям СОП (социально-опасное положение) к ТЖС (тяжелая жизненная ситуация) в рамках работы КТОС.

В период с 15.07.2021 по 13.08.2021 в сформированные трудовые отряды организовано 100 человек.

Основные показатели работы отдела опеки и попечительства над несовершеннолетними

По состоянию на 01.01.2022 334 ребенка находились под опекой (попечительством) гражданских лиц. Количество детей-сирот и детей, оставшихся без попечения родителей, находящихся в учреждениях для таких детей, составляет 52 чел., что на 19 детей меньше прошлого года (71 чел.).

Общая динамика несовершеннолетних подопечных приведена в таблице.

Таблица 31

Общая динамика несовершеннолетних подопечных

№	Показатели	2020 год	2021 год	Отклонение 2021/2020	
		чел.		абс., +/-	отн., %
1.	Количество детей, находящихся под опекой (попечительством) по распоряжению о назначении опекуном гражданина, в т.ч.:	385	334	-51	86,8
1.1	дошкольного возраста, из них:	78	69	-9	88,5
	- посещают МБ(А)ДОУ	58	59	1	101,7
	- не организованы	20	10	-10	50,0
1.2	количество учащихся в общеобразовательных учреждениях	265	231	-38	85,9
1.3	количество учащихся в учреждениях среднего профессионального образования	36	33	-3	91,7
1.4	количество учащихся в учреждениях высшего профессионального образования	2	0	-2	0,0

№	Показатели	2020 год	2021 год	Отклонение 2021/2020	
		чел.		абс., +/-	отн., %
1.5	не организованы	0	1	1	-
2.	Количество детей-сирот и детей, оставшихся без попечения родителей, находящихся в специализированных учреждениях для таких детей на полном государственном обеспечении	71	52	-9	88,8
2.1	Количество детей-сирот и детей, оставшихся без попечения родителей, находящихся в КГКУ «Норильский детский дом»	55	52	-19	73,2
2.2	Количество детей-сирот, находящихся в МБОУ «Школа-интернат №2 основного общего образования»	16	0	-16	-
3.	Количество детей-сирот, детей, оставшихся без попечения родителей, состоящих на учете на отчетную дату в Министерстве образования Красноярского края с целью получения жилья в городе Норильске	44	82	38	186,4
3.1	до 18 лет	42	55	13	131,0
3.2	старше 18 лет	2	27	25	1 350,0
4	Количество детей-сирот, детей, оставшихся без попечения родителей, поставленных на учет за отчетный период в Министерство образования Красноярского края с целью получения жилья в городе Норильске	7	38	31	542,9
4.1	до 18 лет	5	32	27	640,0
4.2	старше 18 лет	2	6	4	300,0
5.	Количество детей-сирот, детей, оставшихся без попечения родителей, которым предоставлены жилые помещения специализированного жилищного фонда	23	0	-23	-
6.	Количество недееспособных граждан, состоящих на учете в органах опеки и попечительства, в т.ч.:	190	172	-18,0	90,5
6.1	находящихся под опекой (попечительством) по распоряжению о назначении опекуном гражданина	176	165	-11,0	93,8
6.2	находящихся в стационарном учреждении социального обслуживания психоневрологического профиля	14	7	-7,0	50,0

В 2021 году продолжалась работа по защите имущественных прав детей-сирот и детей, оставшихся без попечения родителей. На территории города 324 несовершеннолетних, относящихся к числу детей-сирот и детей, оставшихся без попечения родителей имеют закрепленные жилые помещения, из них у 168 детей жилые помещения находятся в собственности, 156 несовершеннолетних включены в договоры социального найма в качестве члена семьи нанимателя.

В министерстве образования Красноярского края в качестве нуждающихся в предоставлении жилья состоит 82 человека (2020 год – 44 чел.), достигших возраста 14 лет и старше. Предоставление жилых помещений осуществляется по достижении ими возраста 18 лет, по завершении получения профессионального образования, окончании прохождения военной службы по призыву, либо окончании отбывания наказания в исправительных учреждениях.

В 2021 году договора найма специализированного жилищного фонда с лицами из числа детей-сирот и детей, оставшихся без попечения родителей, не заключались.

В 2021 году планировалось произвести ремонт 24-х квартир, включенных в специализированный жилищный фонд муниципального жилищного фонда муниципального образования город Норильск, отнесенных к жилым помещениям для детей-сирот. В связи с отсутствием заявок на исполнение муниципального контракта ремонтные работы были начаты в ноябре 2021 года, будут окончены в 2022 году.

Платные услуги и родительская плата

За 2021 год доходы в учреждения общего, дополнительного и дошкольного образования поступления от предоставления платных услуг и родительской платы составили 314 694,8 тыс. руб., что на 24,2% больше, чем в 2020 году.

Таблица 32

Доходы от оказания платных услуг и родительской платы

тыс. руб.

№	Учреждения	2020 год	2021 год	Отклонение	
				абс., +/-	отн., %
1.	Общеобразовательные учреждения	7 918,9	19 428,3	11 509,4	245,3
2.	Учреждения дополнительного образования детей	274,9	536,8	261,9	195,3
3.	Дошкольное образование, в т.ч.:	245 204,2	294 729,7	49 525,5	120,2
	<i>платные услуги</i>	13 225,2	16 283,6	3 058,4	123,1
	<i>родительская плата</i>	216 588,2	261 311,1	44 722,9	120,6
	<i>питание сотрудников</i>	15 390,8	17 135,0	1 744,2	111,3
	ИТОГО:	253 398,0	314 694,8	61 296,8	124,2

Доходы в общеобразовательных учреждениях увеличились на 11 509,4 тыс. руб. или на 145,3%. Положительная динамика обусловлена возобновлением оказанием платных образовательных услуг по курсам, запланированным на 2020 – 2021 учебный год. Поскольку с апреля 2020 года был осуществлен переход на дистанционное обучение в общеобразовательных учреждениях, соответственно платные образовательные курсы не проводились.

Доходы в учреждениях дополнительного образования увеличились на 261,9 тыс. руб. или на 95,3%, что обусловлено снятием ограничительных мер (проведение культурно-досуговых мероприятий, возобновилась очная форма организации образовательной деятельности в общеобразовательных учреждениях).

Доходы от оказания платных услуг и родительской платы в дошкольных учреждениях увеличились на 49 525,5 тыс. руб. или на 20,2%, что обусловлено снятием ограничительных мер в дошкольных учреждениях (открытие основных групп). Также положительная динамика по поступлению доходов обусловлена возобновлением проведения платных образовательных услуг.

9.2 Развитие системы здравоохранения

По состоянию на 01.01.2022 на территории функционируют 10 краевых учреждений здравоохранения (табл.).

Таблица 33

№ п/п	Наименование	2020	2021
1	КГБУЗ «Норильская межрайонная больница №1»	1	1
2	КГБУЗ «Норильская городская больница №2»	1	1
3	КГБУЗ «Норильская межрайонная поликлиника №1»	1	1
4	КГБУЗ «Норильская городская поликлиника №2»	1	1
5	КГБУЗ «Норильская городская поликлиника №3»	1	1
6	КГБУЗ «Норильская межрайонная детская больница»	1	1
7	КГАУЗ «Норильская городская стоматологическая поликлиника»	1	1
8	КГБУЗ «Норильская станция скорой медицинской помощи»	1	1
9	КГБУЗ «Красноярский краевой центр крови №2»	1	1
10	КГБУЗ «Красноярский краевой психоневрологический диспансер №5»	1	1
	Итого:	10	10

Также, в составе учреждений, подведомственных министерству здравоохранения Красноярского края, на территории города функционируют Норильское городское судебно-медицинское отделение КГБУЗ «Красноярское краевое бюро судебно-медицинской экспертизы» и КГБПОУ «Норильский медицинский техникум».

Помимо бюджетных учреждений медицинские услуги населению оказывают частные медицинские учреждения, медицинские клиники, стоматологические кабинеты.

Основные показатели отрасли

Общая заболеваемость населения в 2021 году в сравнении с прошлым годом снизилась на 1,8% с 1 865,8 чел. до 1 832,9 чел. на 1 тыс. населения. Заболеваемость с впервые в жизни установленным диагнозом за анализируемый период времени увеличилась на 4,4% с 955,7 чел. до 997,9 чел. на 1 тыс. населения.

В структуре общей заболеваемости по всем категориям граждан за 2021 год ранговые места занимают следующие нозологии:

- 1 место – болезни органов дыхания;
- 2 место – болезни костно-мышечной системы и соединительной ткани;
- 3 место – болезни системы кровообращения;
- 4 место – травмы и отравления;
- 5 место – болезни мочеполовой системы.

Таблица 34

Сравнительный анализ заболеваемости

Показатели	2020	2021	Отклонения	
			+/-	%
<u>Заболеваемость общая</u> (чел. на 1 тыс. населения)				
Общая	1 865,8	1 832,9	-32,9	-1,8
- детей	1 867,6	1 989,9	122,3	6,5

Показатели	2020	2021	Отклонения	
			+/-	%
- подростков	1 858,6	1 994,0	135,4	7,3
- взрослых	1 865,7	1 781,1	-84,6	-4,5
<u>Заболеваемость с впервые в жизни установленным диагнозом (чел. на 1 тыс. чел. соответствующего контингента)</u>				
Общая	955,7	997,9	42,2	4,4
- детей	1 401,2	1 586,7	185,5	13,2
- подростков	1 087,5	1 324,5	237,0	21,8
- взрослых	824,2	816,8	-7,4	-0,9
<u>Заболеваемость отдельными видами заболеваний (чел. на 100 тыс. населения)</u>				
- туберкулезом	31,8	48,6	16,8	52,8
- сифилисом	3,3	1,6	-1,7	-51,5
- гонореей	4,9	6,5	1,6	32,7
- злокачественными новообразованиями	180,8	213,9	33,1	18,3
- ВИЧ-инфекция	127,7	109,1	-18,6	-14,6
<u>Количество больных с впервые выявленным диагнозом, (чел.)</u>				
- ВИЧ-инфекция	233	200	-33	-14,2
- туберкулез	58	89	31	53,4
- сахарный диабет	602	374	-228	-37,9
- злокачественными новообразованиями	330	392	62	18,8

В структуре общей заболеваемости за 2021 год:

– **среди детей** заболеваемость составила 1 989,9 чел. на 1 тыс. населения, что на 6,5% выше чем в 2020 году. На первом месте болезни органов дыхания – 61,5%; на втором месте болезни глаза и его придаточного аппарата – 4,9%; на третьем месте травмы и отравления – 4,0%; на четвертом месте болезни нервной системы – 4,0%; на пятом месте болезни кожи и подкожной клетчатки – 3,7%.

– **среди подростков** заболеваемость составила 1 994,0 чел. на 1 тыс. населения, что на 7,3% выше чем в 2020 году. На первом месте болезни органов дыхания – 42,7%; на втором месте болезни глаза и его придаточного аппарата – 9,5%; на третьем месте травмы и отравления – 8,4%; на четвертом месте болезни костно-мышечной системы и соединительной ткани – 6,0%; на пятом месте болезни эндокринной системы, расстройства питания и нарушения обмена веществ – 5,4%.

– **среди взрослого населения** заболеваемость составила 1 781,1 чел. на 1 тыс. населения, что на 4,5% ниже чем в 2020 году. На первом месте болезни органов дыхания – 17,5%; на втором месте болезни костно-мышечной системы и соединительной ткани – 16,1%; на третьем месте болезни системы кровообращения – 14,3%; на четвертом месте болезни мочеполовой системы – 8,3%; на пятом месте болезни эндокринной системы, расстройства питания и нарушения обмена веществ – 6,5%.

**Оказание медико-санитарной помощи в условиях
круглосуточных стационаров**

По состоянию на 01.01.2022 количество коек круглосуточного стационара составляет 1 203 ед., что на 268 коек меньше, чем в прошлом году.

Таблица 35

Коечный фонд лечебно-профилактических учреждений

№ п/п	Лечебно-профилактические учреждения	Ед. изм.	2020	2021	Отклонения	
					+/-	%
1	Коечный фонд	коек	1 471	1 203	-268	-18,2
1.1	Норильская межрайонная больница № 1	коек	731	640	-91	-12,4
1.2	Снежногорское отделение в составе Норильской межрайонной больницы № 1	коек	7	7	0	0
1.3	Центр охраны материнства и детства в составе Норильской межрайонной больницы № 1	коек	128	128	0	0
1.4	Норильская городская больница № 2	коек	162	85	-77	-47,5
1.5	Норильская межрайонная детская больница	коек	218	118	-100	-45,9
1.6	Красноярский краевой психоневрологический диспансер № 5	коек	225	225	0	0
2	Обеспеченность больничными койками	коек на 10 тыс. населения	80,6	65,6	-15	-18,6
3	Количество койко-дней	койко – дней	340 031	348 682	8 651	2,5
4	Объем стационарной помощи	койко-дней на 1 жителя	1,86	1,90	0,04	2,2
5	Среднее количество дней функционирования койки	дней	231,2	289,8	58,6	25,3
6	Количество пролеченных больных	чел.	31 061	35 249	4 188	13,5

В 2021 году в связи с реорганизацией ковидных госпиталей произошли следующие изменения в сети лечебно-профилактического учреждения:

- в КГБУЗ «Норильская ГБ № 2» по сравнению с 2020 годом количество коек круглосуточного стационара уменьшилось на 77 коек;
- в КГБУЗ «Норильская межрайонная детская больница» количество коек круглосуточного стационара уменьшилось на 100 коек;
- в КГБУЗ «Норильская межрайонная больница №1» количество коек круглосуточного стационара уменьшилось на 91 койку.

В 2021 году по сравнению с прошлым годом произошли следующие изменения показателей:

- уменьшение обеспеченности больничными койками на 18,6% с 80,6 до 65,6 коек на 10 тыс. населения;
- увеличение количества койко-дней с 340 031 ед. до 348 682 ед. (+8651 койко-день);
- увеличение объема стационарной помощи на 1 жителя на 2,2% с 1,86 до 1,90 койко-дней на 1 жителя;
- увеличение количества пролеченных больных с 31 061 чел. до 35 249 чел. (+4188 чел.).

Среднее количество дней работы койки в 2021 году увеличилось на 25,3% с 231,2 до 289,8 дней.

Оказание медико-санитарной помощи в условиях дневных стационаров

Количество пациенто-мест в дневных стационарах в 2021 году в сравнении с прошлым годом не изменилось.

Таблица 36

Коечный фонд дневных стационаров

№ п/п	Наименование показателя	Ед. изм.	2020	2021	Отклонения	
					+/-	%
1	Дневной стационар	пациенто-мест	336	336	0	0
1.1	Норильская межрайонная поликлиника № 1	пациенто-мест	65	65	0	0
1.2	Норильская городская поликлиника № 2	пациенто-мест	88	88	0	0
1.3	Норильская городская поликлиника № 3	пациенто-мест	28	28	0	0
1.4	Норильская межрайонная больница № 1	пациенто-мест	43	43	0	0
1.5	Центр охраны материнства и детства в составе Норильской межрайонной больницы № 1	пациенто-мест	36	36	0	0
1.6	Норильская городская больница № 2	пациенто-мест	11	11	0	0
1.7	Норильская межрайонная детская больница	пациенто-мест	60	60	0	0
1.8	Красноярский краевой психоневрологический диспансер № 5	пациенто-мест	5	5	0	0
2	Объем помощи в дневных стационарах	пациенто-дней пребывания на 1 жителя	0,32	0,36	0,04	12,5
3	Средняя длительность пребывания пациента на койке	дней	11,8	10,7	-1,1	-9,5
4	Обеспеченность местами в дневных стационарах	пациенто-мест на 10 тыс. населения	18,4	18,3	-0,1	-0,4
5	Количество пролеченных пациентов в дневном стационаре	чел.	4 892	6 129	1 237	25,3

По показателям стационаров дневного пребывания в 2021 году в сравнении с прошлым годом произошли следующие изменения:

- увеличение объема помощи в дневных стационарах на 12,5% с 0,32 до 0,36 пациенто-дней пребывания на 1 жителя города;
- уменьшение средней длительности пребывания пациента на койке на 9,5% с 11,8 до 10,7 дней;
- снижение обеспеченности местами в дневных стационарах на 0,4% с 18,4 до 18,3 пациенто-мест на 10 тыс. населения;

– увеличение количества пролеченных пациентов в дневных стационарах на 25,3% с 4 892 чел. до 6 129 чел.

Оказание амбулаторно-поликлинической помощи

Количество посещений к специалистам амбулаторного приема в 2021 году в сравнении с прошлым годом увеличилось на 15,5% с 1 663 411 до 1 920 444 посещений.

Таблица 37

Количество посещений населения у специалистов амбулаторного приема

№ п/п	Лечебно-профилактические учреждения	Ед. изм.	2020	2021	Отклонения	
					+/-	%
1	Количество посещений за отчетный период	посещений	1 663 411	1 920 444	257 033	15,5
1.1	Норильская межрайонная поликлиника № 1	посещений	443 323	486 916	43 593	9,8
1.2	Норильская городская поликлиника № 2	посещений	382 924	415 559	32 635	8,5
1.3	Норильская городская поликлиника № 3	посещений	159 142	169 419	10 277	6,5
1.4	Норильская межрайонная детская больница	посещений	191 841	229 607	37 766	19,7
1.5	Центр охраны материнства и детства в составе Норильской межрайонной больницы № 1	посещений	81 997	82 617	620	0,8
1.6	Снежногорское отделение в составе Норильской межрайонной больницы № 1	посещений	6 463	5 798	-665	-10,3
1.7	Норильская городская больница № 2	посещений	39 822	55 126	15 304	38,4
1.8	Стоматологическая поликлиника	посещений	260 210	372 783	112 573	43,3
1.9	Красноярский краевой психоневрологический диспансер № 5	посещений	97 689	102 619	4 930	5,0
2	Объем оказания амбулаторно-поликлинической помощи	посещений на 1 жителя	9,1*	10,5	1,4	15,0
3	Обеспеченность амбулаторно-поликлиническими учреждениями	посещений в смену на 10 тыс. населения	229,7*	265,1	35,4	15,4
4	Мощность амбулаторно-поликлинических учреждений	посещений в смену	4 192,1*	4 859,4	667,3	15,9

*показатель, предоставленный по итогам 2020 года, был скорректирован после согласования и принятия всех данных в РОССТАТе Красноярским краевым медицинским информационно-аналитическим центром, на момент предоставления аналитической записки по итогам 2020 года являлся предварительным.

В 2021 году по оказанию амбулаторно-поликлинической помощи в сравнении с прошлым годом произошло увеличение следующих показателей:

- объема оказания амбулаторно-поликлинической помощи на 15,0% с 9,1 до 10,5 посещений на 1 жителя;
- обеспеченности амбулаторно-поликлиническими учреждениями на 15,4%, с 229,7 до 265,1 посещений в смену на 10 тыс. населения.
- мощности амбулаторно-поликлинических учреждений на 15,9% с 4 192,1 до 4 859,4 посещений в смену.

Оказание скорой медицинской помощи

Общее количество вызовов скорой помощи в 2021 году в сравнении с прошлым годом уменьшилось на 2,3% с 57 696 до 56 357 вызовов.

Таблица 38

Количество вызовов и показатели деятельности скорой помощи

№ п/п	Наименование показателя	Ед. изм.	2020	2021	Отклонения	
					+/-	%
1	Кол-во вызовов скорой помощи	вызовов	57 696	56 357	-1 339	-2,3
1.1	Норильск (вкл. районы)	вызовов	57 366	56 006	-1 360	-2,4
1.2	поселок Снежногорск	вызовов	330	351	21	6,4
2	Объем оказания скорой медицинской помощи	вызовов на 1 жителя	0,32	0,31	-0,01	-2,7
3	Обращаемость больных за медпомощью на станцию скорой помощи	обращений на 1 тыс. населения	316,2*	307,5	-8,7	-2,7
4	Среднесуточная нагрузка	вызовов на 1 бригаду	8,8*	7,0	-0,2	--2
5	Среднее время, затраченное на обслуживание вызова	минут	39,0	37,8	-1,2	-3,1

**показатель, предоставленный по итогам 2020 года, был скорректирован после согласования и принятия всех данных в РОССТАТе Красноярским краевым медицинским информационно-аналитическим центром, на момент предоставления аналитической записки по итогам 2020 года являлся предварительным.*

В 2021 году по оказанию скорой медицинской помощи в сравнении с прошлым годом произошло снижение следующих показателей:

- объема оказания скорой медицинской помощи на 1 жителя на 2,7% с 0,32 до 0,31 вызова;
- обращаемости больных за медпомощью на станцию скорой медицинской помощи на 1 тыс. населения на 2,7% с 316,15 до 307,5 обращений;
- среднесуточной нагрузки вызовов на 1 бригаду на 2,0% с 7,2 до 7,0 вызовов на 1 бригаду;
- среднего времени, затраченного на обслуживание 1 вызова с 39 до 37,8 минут.

Платные услуги

Платные услуги населению оказывают все 10 краевых учреждений здравоохранения. Доход от оказания платных медицинских услуг и предпринимательской деятельности за 2021 год составил 747,5 млн руб., что на 32,1% больше, чем в прошлом году (565,7 млн. руб.).

Таблица 39

Доходы от оказания платных услуг

млн руб.

№ п/п	Наименование	2020 год	уд. вес, %	2021 год	уд. вес, %	Отклонение	
						+/-	%
1	Всего доходов, в т. ч.:	565,7	100,0	747,5	100,0	181,8	32,1
1.1	услуги населению	68,8	12,2	101,2	13,5	32,4	47,1
1.2	услуги предприятиям	496,9	87,8	646,3	86,5	149,4	30,0

9.3 Развитие учреждений культуры и искусства

На территории разносторонне представлена сеть учреждений культуры и искусства, направленная на удовлетворение потребностей в услугах культуры и искусства всех возрастных и социальных категорий населения.

В 2021 году на территории в сети бюджетных учреждений культуры изменений не произошло, свою деятельность осуществляли 15 бюджетных учреждений, из них 13 муниципальных:

Таблица 40

Сеть учреждений культуры и искусства

Наименование	2020	2021	Примечание
Театр	1	1	«Норильский Заполярный театр драмы им. Владимира Маяковского» – краевое государственное бюджетное учреждение культуры
Колледж	1	1	«Норильский колледж искусств» – краевое государственное бюджетное учреждение культуры
Культурно-досуговые центры	3	3	- МБУК «Городской центр культуры» (далее – ГЦК) с филиалом в п.Снежногорск; - МБУК «КДЦ «Юбилейный» (далее – КДЦ «Юбилейный»; - МБУК КДЦ им. Вл. Высоцкого (далее – КДЦ им. Вл. Высоцкого)
Кинотеатр	1	1	МБУ «Кинокомплекс «Родина» (далее – КК «Родина»)
Музеи	1	1	МБУ «Музейно-выставочный комплекс «Музей Норильска» (далее – Музей Норильска), представляющий собой объединение музейных площадок: - музей Норильска; - дом-музей «Первый дом Норильска»; - художественная галерея; - арт-резиденция PolArt; - талнахский филиал музея; - кайерканский выставочный зал; - здание по ул. Комсомольской, д.37, в котором планируется организация Арктического музея современного искусства
Библиотеки	1	1	МБУ «Централизованная библиотечная система» (далее – ЦБС): (филиалы: 3 в Центральном районе, 2 в р-не Талнах, 3 в р-не Кайеркан, 1 в ж/о Оганер, 1 в п.Снежногорск). При библиотеке № 3 по адресу: пр. Котульского, д.15 открыта лаборатория научно-технического творчества «FabLab-Норильск»
Учебные заведения культуры	6	6	4 школы искусств:

Наименование	2020	2021	Примечание
			<ul style="list-style-type: none"> - МБУ ДО «Кайерканская детская школа искусств» (далее – КДШИ); - МБУ ДО «Норильская детская школа искусств» (далее – НДШИ); - МБУ ДО «Оганерская детская школа искусств» (далее – ОДШИ); - МБУ ДО «Талнахская детская школа искусств» (далее – ТДШИ); музыкальная школа: - МБУ ДО «Норильская детская музыкальная школа» (далее – НДМШ); • художественная школа: - МБУ ДО «Норильская детская художественная школа» (далее – НДХШ)
Обеспечивающий комплекс	1	1	МКУ «Обеспечивающий комплекс учреждений культуры»
Всего, в т.ч.	15	15	
муниципальные	13	13	

Также на территории функционируют:

- творческое производственное объединение культуры «Дворец культуры комбината», принадлежащее ЗФ ПАО «ГМК «Норильский никель» (с мая 2021 здание ДК закрыто по техническим причинам, творческие коллективы объединения репетируют и выступают на других площадках города);
- киноконцертный зал «Синема Арт-Холл», переданный с 2011 года по договору коммерческой концессии.

Учреждения культуры ставят перед собой задачу создания необходимых и комфортных условий для удовлетворения общественных потребностей в отдыхе, общении, развитии культуры, творчества, многообразных форм досуговой активности людей.

В 2021 году учреждениями культуры и искусства для жителей города проведены различные мероприятия, в том числе – фестивали, праздничные, игровые и тематические программы, выставки, мастер-классы, акции и многое другое. В соответствии с Указом Губернатора Красноярского края были установлены рекомендации, согласно которым с 25.01.2021 мероприятия проходили с 50% загрузкой зала, с 10.03.2021 – до 75%, с 07.07.2021 – до 50%, с 15.11.2021 – до 70%.

Наиболее значимые мероприятия:

- серия новогодних театрализованных представлений, подготовленных культурно-досуговыми центрами;
- торжественная церемония, посвященная Дню памяти о россиянах, погибших при исполнении служебного долга за пределами Отечества;
- концертные программы, посвященные Дню защитника Отечества и Международному женскому дню;
- программа «Фестиваль труда», посвященная 1 мая;

- праздничный концерт «Реки войны...», посвященный Дню Победы в Великой Отечественной войне;
- танцевальные фестивали «Снежная роза» и «Гран-па»;
- музыкально-развлекательная сказка «Ягодный переполох» ко Дню защиты детей;
- «Главный по ягодам», развлекательно-игровая программа для детей;
- праздничная программа, посвященная Дню города и Дню металлурга;
- фестиваль «Северная ягода»;
- фестиваль «Лэнд-арт»;
- фестиваль «Готовим вместе»;
- фестиваль «Лавка заполярных чудес»;
- фестиваль «Территория игры»;
- конкурс фотографий «Фотодом»;
- новогоднее представление «Добро пожаловать на Фабрику подарков!».

Проведены выставки:

- «Осталась одна Таня...» – выставка, посвященная Дню полного освобождения советскими войсками города Ленинграда от фашистской блокады;
- выставка, посвященная Дню защитника Отечества;
- «Уютные выдумки» – выставка, посвященная Международному женскому дню;
- выставка художественных работ Юрия Афонова «Крымские пейзажи»;
- выставка детских рисунков к фестивалю детской песни «Солнечный круг»;
- выставка в рамках фестиваля «Край – наш общий дом»;
- «Путешествие в Крым» – фотовыставка ТО «Нортерра» по итогам поездки в Крым;
- «Кукла Масленица» – выставка-конкурс декоративно-прикладного творчества;
- выставка бонистики частного коллекционера А.В. Гончарова;
- выставка работ участников студии «Акварели» ко Дню молодежи;
- «Магия недр Таймыра» – выставка образцов горной породы рудника «Кайерканский» и «Заполярный»;
- выставка техники мотоклубов «РусскиЪ мотоциклисты» и «Ночные волки»;
- «Детский городок безопасности», выставка в рамках опытно-исследовательского учения по защите территорий, входящих в Арктическую зону РФ, от чрезвычайных ситуаций;
- «Краски осени» выставка художественных и декоративно прикладных работ участников ТО «Вернисаж» в рамках Всероссийской акции «Культурная суббота»;
- фотовыставка, посвященная Дню пожилого человека;
- выставка ко Дню российского кино – «Легенды советского кино»;
- выставка социальных плакатов «Террору скажем – нет!»;
- выставка социальных плакатов по профилактике наркомании «Наркотикам – нет!»;
- выставка графического дизайнера Янины Шульги «Яшинариум».

В онлайн-формате прошли:

- концертная программа «Здравствуй, Старый новый год!»;

- викторина ко Дню славянской письменности и культуры;
- видеочеллендж «#РоссиюЛюблю»;
- викторина «Россия – великая наша держава»;
- выставка «Рукодельницы Руси».

С октября 2021 года МВК «Музей Норильска», КДЦ им. Вл. Высоцкого и КДЦ «Юбилейный» присоединились к федеральной программе «Пушкинская карта». В КДЦ им. Вл. Высоцкого состоялось 9 мероприятий, среди которых: арт-лектории, концерты творческих коллективов и театрализованная постановка для детей. КДЦ «Юбилейный» было проведено 17 мероприятий «Арт-лекторий». Музей Норильска подготовил исторические, краеведческие проекты, просветительские программы, праздники и фестивали. Кроме того, в МБУК «Городской центр культуры» ведется работа по подключению к проекту «Пушкинская карта».

В 2021 году на платформе федеральной автоматизированной информационной системы «Единое пространство в сфере культуры» (АИС ЕИПСК) - «PRO.Культура.РФ» была размещена информация о 301 культурном мероприятии города. Данный медиапроект Министерства культуры РФ способствует информационной поддержке деятельности учреждений на федеральном уровне.

В целях повышения уровня культурной компетенции населения и доступности услуг созданы сайты учреждений, выполняющие задачи по обеспечению доступа к информации и всестороннему просвещению жителей города Норильска. Учреждениями созданы официальные аккаунты в социальных сетях «ВКонтакте», Facebook, Twitter, Instagram для оперативного доведения до жителей города информации о проводимых культурно-массовых мероприятиях.

В рамках благотворительных программ и поддержки Фондами были организованы и проведены следующие мероприятия:

1. В рамках гранта благотворительной программы «Мир новых возможностей»:

– с 26 июля по 1 августа ГЦК проведен экофестиваль ландшафтного искусства «Северный ЛэндАрт» (4 582,2 тыс.руб.) на территории лыжной базы «Оль-Гуль»;

– КДЦ «Юбилейный» в рамках реализации проекта «Медиастудия «Активатор» (1 146,1 тыс.руб.) проведены следующие мероприятия:

- 1) презентация проекта для взрослой аудитории (в онлайн-формате);
- 2) видеовыставка изделий декоративно-прикладного творчества «Рукодельницы Руси» участниц НСС «Золотые руки» (в онлайн-формате);
- 3) открытие медиастудии «Вместе - весело!» для детской аудитории;
- 4) видеотрансляция «Сказочная страна», посвящённая Дню отца;
- 5) хореографический мастер-класс «Делай как я!» от танцевального ансамбля «Экспромт», посвящённый Дню молодёжи;

– ЦБС получено финансирование на реализацию проекта «Северный Книжный Интеллектуальный Фестиваль «СКИФ-JUNIOR» (1 499,9 тыс.руб.);

– НДМШ реализует проект «Заполярный Карагод» (211,5 тыс.руб.), направленный на проведение серии развивающих музыкальных занятий в игровой форме для воспитанников Детского дома;

- НДХШ реализует проект «Солнечный штрих» (451,2 тыс.руб.), направленный на создание социально-творческого, инклюзивного центра для детей с ограниченными возможностями здоровья с целью реабилитации, формирования навыков и творческого самовыражения;
- в КДШИ 11 марта 2021 года состоялось открытие выставки «Графика Севера», которая стала логическим завершением проекта «Печатка», реализуемого в течение прошлого года. В результате учащиеся художественного отделения школы познакомились с печатной графикой и воплотили свои замыслы на практике;
- ТДШИ реализован проект «Ягодные иллюзии» (1 492,0 тыс.руб.), в результате чего на территории лыжной базы «Оль-Гуль» изготовлен объемный рисунок северной ягоды морошки. Также проведен четырехдневный воркшоп с практическими занятиями и мастер-классом для желающих приобрести навыки рисования с 3D эффектом;
- в Музее Норильска развивается деятельность PolArt-резиденции. Пятый творческий сезон PolArt на 2021-2022 год был представлен программой «(НЕ) ТАЙНОЕ ЗНАНИЕ. Ликбез в поддержку современного искусства» с презентацией будущих резидентов и их творческих проектов. С июня по декабрь 2021 года в Норильске реализовано 6 авторских проектов.

2. В рамках иных программ поддержки:

- Музей стал победителем в конкурсе Благотворительного фонда Владимира Потанина «Музей 4.0» в номинации «Музей + театр» с проектом «Норильск: действующие лица». При партнерской поддержке и участии Норильского Заполярного театра драмы им. Вл. Маяковского совместно с привлеченными драматургом, режиссером, антропологом, местными актерами, музейщиками в Норильске будет создан спектакль на основе личных историй горожан;
- Победителями конкурса долгосрочных социальных проектов программы «Основной ресурс» специализированного фонда управления целевыми капиталами приоритетных социальных направлений «Наш Норильск» (Эндаумент-фонд) стали 3 учреждения получив на реализацию проектов по 5 000,0 тыс.руб.:
 - ✓ Музей Норильска в номинации «Взаимодействие и обмен» на поддержку и развитие современного искусства, привлечение на территорию творческих сил для реализации художественных проектов, городских арт-событий, обмена опытом, включения в процесс и развития местного творческого сообщества;
 - ✓ ЦБС в номинации «Обучение» на развитие личностных качеств и человеческого потенциала, внедрение передовых технологий в библиотечную работу с молодежью. Так, в 2021 году уже был организован двухдневный семинар «Особенности обслуживания молодежи в цифровую эпоху» от экспертов Российской государственной библиотеки;
 - ✓ НДХШ в номинации «Обучение» на создание образовательного центра для обучения педагогического персонала школы и художественных отделений школ искусств региона, распространение инновационного педагогического опыта в области изобразительного искусства и дизайна в регионе;
- КДЦ им. Вл. Высоцкого в 1 квартале 2021 года был реализован социокультурный проект «Фестиваль «Мульт-истории на каникулах» от благотворительного фонда «Фонд Михаила Прохорова», средства получены в 2020 году (771,4 тыс.руб.) и

были направлены на приобретение необходимого оборудования, расходных материалов, программного обеспечения.

Деятельность в области искусства

Таблица 41

Основные показатели деятельности отрасли

№ п/п	Наименование показателя	Ед. изм.	2020	2021	Отклонение	
					+/-	%
1.	Количество культурно-досуговых центров	ед.	3	3	0	100,0
1.1.	Количество посадочных мест	мест	1 349	1 349	0	100,0
2.	Кол-во проведенных культурно-массовых мероприятий (кроме кинопоказа) всего, в т.ч.:	ед. всего/ ед. для детей	736/ 239	871/ 296	135/ 57	118,3/ 123,8
2.1	платные мероприятия	ед. всего/ ед. для детей	122/ 66	248/ 127	126/ 61	203,3/ 192,4
3.	Кол-во посещений культурно-массовых мероприятий (кроме кинопоказа) всего, в т.ч.:	чел.	73 967	161 693	87 726	218,6
3.1	платные мероприятия	чел.	25 059	33 776	8 717	134,8
4.	Количество кинотеатров	ед.	1	1	0	100,0
5.	Количество кинозалов* /посадочных мест	ед./мест	5/815	5/815	0	100,0
6.	Количество киносеансов / зрителей (по учреждениям), в т.ч.:	ед./чел.	4 516/ 87 221	8 802/ 141 889	4 286/ 54 668	194,9/ 162,7
6.1	для детей	ед./чел.	1 705/ 38 021	3 760/ 65 245	2 055/ 27 224	220,5/ 171,6
7.	Количество клубных формирований /участников, в т.ч.:	ед./чел.	54/ 1 528	55/ 1 578	1/ 50	101,9/ 103,3
7.1	для детей	ед./чел.	18/848	18/858	0/10	100,0/ 101,2
8.	Количество коллективов, имеющих звание, в т.ч.:	ед.	11	11	0	100,0
8.1	народный	ед.	8	8	0	100,0
8.2	образцовый	ед.	3	3	0	100,0
9.	Кол-во театров/ посадочных мест	ед./мест	1/601	1/601	0	100,0
10.	Кол-во представлений /зрителей	ед./чел	227/ 54 188	345/ 71 423	118/ 17 235	152,0 131,8

*количество кинозалов: КК «Родина» - 3; КДЦ им. Вл.Высоцкого – 1; КДЦ «Юбилейный» - 1, итого – 5.

Подготовкой и проведением основных праздничных и культурно-массовых общегородских мероприятий на территории города традиционно занимаются коллективы муниципальных бюджетных учреждений культуры: ГЦК в Центральном районе и филиал в посёлке Снежногорск, КДЦ им. Вл. Высоцкого в районе Талнах, КДЦ «Юбилейный» в районе Кайеркан.

Общее количество и посещаемость проведенных культурно-массовых мероприятий увеличились на 18,3% (+135 ед.) и в 2 раза (+87 726 чел.) соответственно по сравнению с прошлым годом.

Количество платных культурно-массовых мероприятий увеличилось в 2 раза и составило 248 ед. в сравнении с 2021 годом, а количество посетителей увеличилось на 34,8% (+8 717 чел.) и составило 33 776 чел.

Увеличение показателей деятельности культурно-досуговых центров и кино-театра в отчетном периоде 2021 года обусловлено частичным снятием ограничительных мер.

В 2021 году количество кинозалов/киноустановок, посадочных мест осталось прежним.

Количество коллективов, имеющих звание «народный» и «образцовый», осталось неизменным и составило 11 ед.

Общее количество клубных формирований и участников в 2021 году увеличилось на 1,9 % (+1 ед.) и на 3,3% (+50 чел.) соответственно.

Таблица 42

№ п/ п	Наименование учреждения/ клубного формирования	Направление деятельности	Звание	Количество клубных формирований, ед.		Количество участни- ков, чел.	
				2020	2021	2020	2021
ГЦК							
1	Клуб веселых и наход- чивых	клубное объ- единение		1	1	101	101
2	Клуб интеллектуальных игр «Что? Где? Когда?»	клубное объ- единение		1	1	105	105
3	Клуб самодеятельной песни	клубное объ- единение		1	1	27	27
4	Творческое объединение «Планерка»	клубное объ- единение		1	1	27	27
5	Клуб «Золотой возраст»	клубное объ- единение		1	1	18	15
6	Городская хоровая ака- демическая капелла	хоровое пе- ние	Народный са- моделятель- ный коллек- тив	1	1	27	27
7	Вокальная студия «Voices»	вокал	Народный са- моделятель- ный коллек- тив	1	1	44	44
8	Норильский хор «Вдох- новение»	хоровое пе- ние		1	1	22	22
9	Ансамбль современного эстрадного танца «Фри- стайл»	хореография	Народный са- моделятель- ный коллек- тив	1	1	65	65
10	Ансамбль современного танца «Шкода»	хореография	Образцовый художествен- ный коллек- тив	1	1	130	130
11	Ансамбль спортивного бального танца «Болеро»	хореография	Народный са- моделятель- ный коллек- тив	1	1	38	38

№ п/ п	Наименование учреждения/ клубного формирования	Направление деятельности	Звание	Количество клубных формирований, ед.		Количество участников, чел.	
				2020	2021	2020	2021
12	Ансамбль спортивного бального танца «Норильские звездочки»	хореография	Образцовый художественный коллектив	1	1	66	66
13	Ансамбль спортивного бального танца «Фiesta»	хореография		1	1	35	35
14	Ансамбль спортивного бального танца «Солнечный ветер»	хореография		1	1	44	44
15	Творческое объединение самодеятельных художников и мастеров «Вернисаж»	декоративно-прикладное искусство	Народная самодеятельная студия	1	1	180	180
16	Клуб флористов-дизайнеров «Галакс»	декоративно-прикладное искусство	Народная самодеятельная студия	1	1	20	20
17	Студия изобразительного любительского искусства «Акварели»	изобразительное искусство		1	1	19	19
18	Клубное формирование «Ассоциация норильских дизайнеров «АНОД»	дизайн		1	0	10	0
19	Клубное формирование по журналистике «Маленькая сенсация»	клубное объединение		1	0	9	0
20	Творческое объединение «Сцена»	клубное объединение		1	1	18	18
21	Театральная студия «ДА»	театральное		1	1	30	40
22	Вокально-инструментальный ансамбль Red orchestra	вокал		1	1	11	11
23	Творческое объединение «Атмосфера»	клубное объединение		0	1	0	36
24	Рок-группа «The Last Cigarette»	музыкальное		0	1	0	5
25	Творческое объединение «Киви»	клубное объединение		0	1	0	16
26	Театр-студия «Антракт»	театральное		0	1	0	15
27	Детская вокальная группа «Капелька»	вокал		1	1	7	7
28	Детская вокальная группа «Звонкий колокольчик»	вокал		1	1	7	7
29	Женская вокальная группа «Снежного-рочка»	вокал		1	1	7	7

№ п/ п	Наименование учреждения/ клубного формирования	Направление деятельности	Звание	Количество клубных формирований, ед.		Количество участни- ков, чел.	
				2020	2021	2020	2021
30	Танцевальный коллектив «Кроха»	хореография		1	1	11	11
31	Танцевальный коллектив «Виктория»	хореография		1	1	10	10
32	Танцевальный коллектив «Грация»	хореография		1	1	7	7
33	Вокально-инструмен- тальный ансамбль «Рифы»	музыкальное		1	1	11	11
34	Вокально-инструмен- тальный ансамбль «Ре- верс»	музыкальное		1	1	8	8
35	Вокально-инструмен- тальный ансамбль «Не- унывающие децибелы»	музыкальное		1	1	7	7
36	Драматическая студия «Полярная звездочка»	театральное		1	1	14	14
	ИТОГО:		8	32	34	1 135	1 195
КДЦ им. Вл. Высоцкого							
1	Вокально-эстрадная сту- дия «Аквармарин»	эстрадный во- кал	Образцовый художествен- ный коллек- тив	1	1	30	38
2	Ансамбль народной песни «Раздолье»	народный во- кал	Народный са- модеятель- ный коллек- тив	1	1	13	13
3	Ансамбль танца «Вы- крутасы»	хореография		1	1	80	72
4	Клуб самодеятельной песни «Созвучие»	авторская песня		1	1	29	29
5	Клуб «Творческое объ- единение «ЛицеДея- тели»	театральное		1	1	18	18
6	Киноклуб «Ракурс»	молодежное по- знавательное		1	1	20	20
7	Клуб любителей декора- тивно-прикладного твор- чества «Мастер-класс»	декоративно- прикладное творчество		1	1	20	20
	ИТОГО:		2	7	7	210	210
КДЦ «Юбилейный»							
1	«Семейный киноклуб»	клубное объ- единение		1	1	12	12
2	Театральная студия «Вдохновение»	театральное		1	1	10	10
3	Клуб любителей совре- менной музыки «Алиби»	музыкальное		1	1	9	9

№ п/ п	Наименование учреждения/ клубного формирования	Направление деятельности	Звание	Количество клубных формирований, ед.		Количество участни- ков, чел.	
				2020	2021	2020	2021
4	Студия художественной деревообработки «Woodcraft studio»	декоративно- прикладное творчество		1	0	4	0
5	Вокальная студия «Браво!»	музыкальное		0	1	0	4
6	Клуб любителей танца «Кому ЗАмечательно живётся»	хореография		1	1	12	12
7	Хореографический ан- самбль «Экспромт»	хореография		1	1	12	12
8	Творческое объединение вокалистов «Свои»	музыкальное		1	1	7	7
9	Народная самодеятель- ная студия «Золотые руки»	декоративно- прикладное творчество	Народная са- модеятельная студия	1	1	16	16
10	Клуб любителей восточ- ного танца «Орхидея»	хореография		1	1	13	13
11	Фотоклуб «69»	фото		1	1	5	5
12	Творческое объединение «Сцена и я»	театральное		1	1	17	17
13	Группа современного танца «Реггетон»	хореография		1	1	18	18
14	Творческое объединение «Нортерра - свободное АРТ- пространство»	Фото		1	1	5	5
	ИТОГО:		1	13	13	140	140
КК «Родина»							
1	Киноvideоклубное объ- единение «Экран»	анимация		1	1	33	33
2	Клубное объединение «КиВи»	клуб любите- лей комиксов		1	0	10	0
	ИТОГО:			2	1	43	33
	ВСЕГО по учреждениям:		11	54	55	1 528	1 578

Всего за 2021 год открылось 5 новых клубных формирований, вместе с тем 4 прекратили свою деятельность.

В 2021 году культурно-досуговые центры города принимали активное участие в мероприятиях, посвященных 76-й годовщине Победы в Великой Отечественной войне, в том числе, всероссийских и краевых акциях: «Блокадный хлеб», «Окна Победы», «Парад победителей», «Окна России», «Свеча памяти», «Пусть всегда будет солнце!», «Весть Победы», «Парад у дома ветерана». Также проведены мероприятия для различных категорий зрителей, формат проведения мероприятий был максимально разнообразным: фестивали, конкурс, праздничные, игровые и тематические программы, выставки, мастер-классы, квест-игра, творческий марафон, акции.

Таблица 43

Основные показатели участия творческих коллективов в краевых, региональных, российских и международных фестивалях и конкурсах

№ п/п	Наименование показателя	Ед. изм.	2020	2021	Отклонение	
					+/-	%
1.	Количество фестивалей и конкурсов, в которых приняли участие творческие коллективы учреждений культуры, в т.ч.:	ед./чел.	45/708	76/972	31/264	168,9/ 137,3
1.1	международных	ед./чел.	16/230	45/429	29/199	281,3/ 186,5
1.2	всероссийских	ед./чел.	13/129	19/244	6/115	146,2/ 189,1
1.3	региональных	ед./чел.	16/349	12/299	-4/-50	75,0/85,7
2	Количество призовых мест, занятых на международных, всероссийских, региональных фестивалях и конкурсах, в т.ч.:	мест	118	196	78	166,1
2.1	I место	мест	56	78	22	139,3
2.2	II место	мест	28	43	15	153,6
2.3	III место	мест	22	26	4	118,2
2.4	др. номинации (дипломанты)	мест	12	49	37	408,3

В 2021 году количество участников фестивалей и конкурсов различного уровня увеличилось (+264 чел.), что связано с возможностью участников коллективов культурно-досуговых центров принять участие в 76 конкурсах и фестивалях, в том числе дистанционных, завоевав 196 дипломов лауреатов различной степени: I степени - 78 дипломов; II степени – 43 диплома; III степени – 26 дипломов и 49 дипломов в других номинациях.

Лучшие творческие коллективы приняли участие в различных выездных конкурсах и фестивалях, которые прошли в городах: г. Москва, г. Керчь, г. Сочи, г. Евпатория, г. Варшава, г. Суздаль, г. Новосибирск, г. Казань, г. Томск, г. Санкт-Петербург, г. Красноярск, Ростов-на-Дону, г. Краснодар, г. Симферополь.

Деятельность музеев

Таблица 44

Основные показатели

№ п/п	Наименование показателя	Ед. изм.	2020	2021	Отклонение	
					+/-	%
1	Количество музеев	ед.	1	1	0	100,0
2	Количество экспонатов всего (ед. хранения)/основного фонда:	ед./ед.	77 703/ 46 032	78 205/ 46 488	502/ 456	100,6/ 101,0
2.1	экспонировалось в стационаре и на передвижных выставках всего/основного фонда	ед./ед.	23 121/ 21 285	32 732/ 27 236	9 611/ 5 951	141,6/ 128,0

№ п/п	Наименование показателя	Ед. изм.	2020	2021	Отклонение	
					+/-	%
2.2	находящиеся в фондохранилищах	ед./ед.	54 582/ 24 747	45 473/ 19 252	-9 109/ -5 495	83,3/ 77,8
3	Кол-во предметов основного фонда, требующих реставрации	ед.	467	467	0	100,0
4	Количество выставок, открытых в отчетном году/посещений, в т.ч.:	ед./чел.	55/ 143 336	98/ 166 453	43/ 23 117	178,2/ 116,1
4.1	в музее/посещений	ед./чел.	46/ 22 072	85/ 42 079	39/ 20 007	184,8/ 190,6
4.2	вне музея/посещений	ед./чел.	9/ 121 264	13/ 124 374	4/ 3 110	144,4/ 102,6
5	Количество экскурсий/посещений	ед./чел.	1 182/ 15 352	2 994/ 24 600	1 812/ 9 248	253,3/ 160,2
6	Количество лекций/слушателей	ед./чел.	53/ 1 431	129/ 2 973	76/ 1 542	243,4/ 207,8
7	Количество массовых мероприятий музея/участников	ед./чел.	122/ 10 364	197/ 8 431	75/ -1 933	161,5/ 81,3
8	Количество образовательных программ/участников	ед./чел.	0/0	4/ 207		

В 2021 году общее количество музейных экспонатов увеличилось на 502 ед. в сравнении с 2020 годом и составило 78 205 ед. хранения, что связано с поступлением предметов музейного значения. Всего представлено (во всех формах) зрителям 32 732 ед. хранения (+9 611 ед.), из них: 27 236 ед. хранения основного фонда (+ 5 951 ед.). Количество экспонируемых предметов увеличилось за счет роста числа выставочных проектов из собственных фондов Музея (масштабная выставка «Битва за никель, трудовые подвиги норильчан в годы Великой Отечественной войны», серия выставок из фондов музея в рамках Всероссийской акции «Ночь искусств» и др.).

Основной показатель деятельности музея по количеству посещений на выставках в 2021 году увеличился на 16,1% в сравнении с прошлым годом и составил 166 453 чел. (+23 117 чел.).

Показатель количества экскурсий и посетителей в 2021 году по сравнению с 2020 годом увеличился в 2,5 раза (+1 812 ед.) и на 60,2% (+9 248 чел.) соответственно, что обусловлено акцентом на проведении экскурсионных программ и работе с передвижными выставками, так как общеобразовательные учреждения города практически полностью ограничили работу с музеем, а детская аудитория является для музея основной.

Количество массовых мероприятий увеличилось в сравнении с 2020 годом на 61,5% (+75 ед.), а посетителей на них уменьшились на 18,7% (-1 933 чел.) по причине необходимости участникам мероприятий предъявлять подтверждение прохождения вакцинации.

Ведётся активная работа по регистрации коллекций музея в Государственном каталоге Музейного фонда Российской Федерации с их цифровыми изображениями, что является одной из составляющих показателя экспонирования предметов. Всего в Государственный каталог внесены сведения о 26 313 предметах из 46 488 единиц хранения, подлежащих внесению.

Музей Норильска участвует в наполнении материалами электронной базы об участниках Великой Отечественной войны, призванных или проживавших когда-

либо на территории Красноярского края. База данных – результат реализации проекта «История Победы в именах», который осуществляет музей «Мемориал Победы» в г.Красноярске. Музеем Норильска предоставлены данные на 101 человека, имевших отношение к Норильску.

В 2021 году в музее было реализовано 15 выставочных проектов, 8 традиционных проектов («Хейро!», «Сударыня масленница», «Музейная ночь – 2021» и др.)

В области современного искусства, в том числе на базе музейной PolArt-резиденции, проведено 12 выставок и перформансов.

Деятельность библиотек

Таблица 45

Основные показатели

№ п/п	Наименование показателя	Ед. изм.	2020	2021	Отклонение	
					+/-	%
1	Количество библиотек (включая филиалы)	ед.	11	11	0	100,0
2	Количество посадочных мест	ед.	550	550	0	100,0
3	Количество официально зарегистрированных пользователей/посещений	чел./ пос.	44 512/ 192 216	67 934/ 532 377	23 422/ 340 161	152,6/ 277,0
4	Книговыдача	шт.	569 493	1 645 523	1 076 030	288,9
5	Библиотечный фонд, в т.ч.:	шт.	767 216	774 687	7 471	101,0
5.1.	книги	шт.	730 706	736 616	5 910	100,8
5.2.	журналы и газеты	шт.	29 254	30 795	1 541	105,3
5.3.	CD - ROM	шт.	7 238	7 261	23	100,3
5.4.	аудио, видеоматериалы и т.д.	шт.	15	15	0	100,0
6.4.	Книгообеспеченность на 1 пользователя	экз.	17,2	11,4	-6	66,3
7	Объем электронного каталога	изд.	183 250	186 204	2 954	101,6
8	Число пользователей в режиме удаленного доступа	чел.	160 928	161 018	90	100,1
9	Количество проведенных мероприятий (книжные выставки, библиотечные уроки)	ед.	2 610	2 984	374	114,3

В 2021 году в сравнении с аналогичным периодом прошлого года количество официально зарегистрированных пользователей и посещений увеличилось на 52,6% (+23 422 чел.) и в 2,8 раза (+340 161 чел.) соответственно.

Показатель по книговыдаче увеличился почти в 3 раза и составил 1 645 523 шт.

Рост значений показателей обусловлен частичным снятием ограничений по обслуживанию пользователей в библиотеках.

Библиотечный фонд увеличился на 1,0% (+7 471 шт.) и составил 774 687 шт. за счет меньшего объема списания, кроме того, в библиотечный фонд поступила партия изданий, полученных от читателей взамен утеранных.

Уровень книгообеспеченности на 1 пользователя снизился на 33,7% и составил 11,4 экз. в связи с ростом количества пользователей.

Объем электронного каталога увеличился на 1,6% (+2 954 изд.) и составил 186204 изд. за счет внесения библиографических записей на новые книги, внесения ретроспективных записей.

Самые значимые события библиотечной жизни в 2021 году проходили в рамках Года науки и технологий в России. Была перестроена работа лаборатории инновационного творчества «Фаблаб-Норильск», запущены новые медиа и научно-технические проекты, образовательные программы.

В 2021 году в виртуальном концертном зале талнахской городской библиотеки в рамках Всероссийского федерального проекта «Цифровая культура» национального проекта «Культура» прошло 29 трансляций культурно-просветительской программы по популяризации классической литературы и музыки «Слово и музыка».

В Публичной библиотеке начал работу народный университет «Активное долголетие» проекта «Старшее поколение» национального проекта «Демография», где проведено более 200 занятий, экскурсий, онлайн конференций.

Дополнительное образование детей в области культуры

В течении 2021 года в области дополнительного образования детей образовательную деятельность, как и в 2020 году, осуществляли 6 муниципальных бюджетных учреждений дополнительного образования (4 школы искусств, 1 музыкальная школа, 1 художественная школа). Общая численность обучающихся в данных учреждениях составила 2 355 чел.

Таблица 46

Основные показатели

№	Наименование показателя	Ед. изм.	2020	2021	Отклонение		Удельный вес в структуре занимающихся, %
					+/-	%	
1	Количество образовательных учреждений	ед.	6	6	0	100,0	
2	Количество учащихся (контингент) школ дополнительного образования по отделениям	чел.	2 355	2 355	0	100,0	100,0
	НДШИ	чел.	478	478	0	100,0	20,3
	КДШИ	чел.	429	429	0	100,0	18,2
	ТДШИ	чел.	686	686	0	100,0	29,1
	ОДШИ	чел.	220	220	0	100,0	9,3
	НДХШ	чел.	252	252	0	100,0	10,7
	НДМШ	чел.	290	290	0	100,0	12,3
3	Количество учащихся по отделениям, в т.ч.:	чел.	2 355	2 355	0	100,0	100,0
3.1	Фортепиано	чел.	276	249	-27	90,2	10,6
3.2	Струнно-смычковые инструменты	чел.	201	211	10	105,0	8,9
3.3	Народные инструменты	чел.	322	327	5	101,6	13,9
3.4	Духовые и ударные инструменты	чел.	245	267	22	109,0	11,3
3.5	Эстрадные инструменты	чел.	28	23	-5	82,1	1,0
3.6	Электронная компьютерная музыка	чел.	36	30	-6	83,3	1,3

№	Наименование показателя	Ед. изм.	2020	2021	Отклонение		Удельный вес в структуре занимающихся, %
					+/-	%	
3.7	Вокал (сольное пение)	чел.	77	43	-34	55,8	1,8
3.8	Фольклор	чел.	38	70	32	184,2	3,0
3.9	Хореография	чел.	325	296	-29	91,1	12,6
3.10	ИЗО	чел.	486	577	91	118,7	24,5
3.11	Дизайн (компьютерная графика)	чел.	145	76	-69	52,4	3,2
3.12	Театральное	чел.	75	75	0	100,0	3,2
3.13	Духовно-хоровое, хоровое пение	чел.	66	78	12	118,2	3,3
3.14	Раннее эстетическое развитие	чел.	35	33	-2	94,3	1,4
4	Количество выпускников образовательных учреждений, из них:	чел.	363	359	-4	98,9	
4.1	кол-во выпускников, продолживших обучение в высших и средних специальных учебных заведениях	чел.	59	51	-8	86,4	
5	Количество фестивалей и конкурсов, в которых приняли участие творческие коллективы образовательных учреждений культуры, (конкурсы/участники) в т.ч.:	ед./чел.	124/ 1187	110/ 939	-14/ -248	88,7/ 79,1	
5.1	международных	ед./чел.	56/ 412	41/ 331	-15/ -81	73,2/ 80,3	
5.2	всероссийских	ед./чел.	22/ 137	25/ 185	3/ 48	113,6/ 135,0	
5.3	региональных	ед./чел.	46/ 638	44/ 423	-2/ -215	95,7/ 66,3	
6	Количество призовых мест, занятых на международных, всероссийских, региональных фестивалях и конкурсах, в т.ч	мест	440	537	97	122,0	
6.1	I место	мест	161	192	31	119,3	
6.2	II место	мест	68	119	51	175,0	
6.3	III место	мест	84	125	41	148,8	
6.4	др. номинации (дипломанты)	мест	127	101	-26	79,5	

В школах ведется системная концертно-просветительская работа. В каждом учреждении учащиеся имеют возможность заниматься в творческих учебных коллективах. Общее количество школьных оркестров (симфонический, духовой, народные, камерные духовые) составляет 10 ед., ансамблей различного направления – 32 ед., а также 8 хоровых коллективов.

Отчетный период был наполнен городскими и выездными фестивалями и конкурсами. В конкурсах различного уровня приняло участие 939 учащихся, 537 из которых стали победителями (1 место – 192 чел., 2 место – 119 чел., 3 место – 125 чел.), а также 101 человек получил звание дипломанта. Показатель учитывает учащихся

художественных отделений, принимающие участие в конкурсах различных уровней и направляющие свои работы посредством почтовой связи, а также участники дистанционных и интернет-конкурсов.

Мероприятия учреждений дополнительного образования носят, в основном, просветительский характер, направлены на воспитание художественного вкуса, всестороннее и гармоничное развитие личности. В 2021 году школами были организованы и проведены 7 мероприятий (концерт коллектива «Brass Banda», концерты эстрадно-симфонического оркестра «Время. Музыка. Кино», выставка «Северная палитра» и др.).

Доходы от платных услуг

В целом по муниципальным учреждениям культуры за 2021 год доходы от оказания платных услуг в сравнении с прошлым годом увеличились на 26 024,9 тыс. руб. или на 48,5% и составили 79 702,1 тыс. руб.

Удельный вес в структуре доходов за отчетный период: доходы по услугам организации отдыха (проведение дискотек, театрализованных праздников, массовых гуляний, общегородских мероприятий) – 36,9%; оплата за обучение в музыкальных, художественных школах и школах искусств – 28,6%; доходы от услуг в области кино – 24,4%; доходы от услуг библиотек – 5,8%; доходы от услуг музеев – 4,3%.

Таблица 47

Доходы, полученные от оказания платных услуг

тыс. руб.

Наименование доходов	2020	2021	Удельный вес в структуре доходов за 2021 г., %	Отклонение		Причины отклонений
				+/-	%	
Услуги в области кино	12 809	19 433,1	24,4	6 624,1	151,7	В связи со сложившейся санитарно-эпидемиологической обстановкой с марта по август 2020 года было приостановлено проведение на территории города зрелищных, публичных и иных мероприятий, публичная демонстрация фильмов для посетителей, обслуживание посетителей в библиотеках, допуск посетителей в музейные и выставочные залы. С 27 августа 2020 года деятельность учреждений культуры и искусства была возобновлена с учетом необходимых санитарно-эпидемиологических требований по заполняемости зала (от 50% до 75 % в зависимости от периода).
Услуги библиотек	3 110,6	4 596,3	5,8	1 485,7	147,8	
Услуги музеев	2 054,1	3 434,3	4,3	1 380,2	167,2	
Услуги по организации отдыха (проведение дискотек, театрализованных праздников, массовых гуляний, общегородских мероприятий и т.п.)	14 372,4	29 394,4	36,9	15 022,0	204,5	

Наименование доходов	2020	2021	Удельный вес в структуре доходов за 2021 г., %	Отклонение		Причины отклонений
				+/-	%	
Услуги в области дополнительного образования (оплата за обучение в музыкальных, художественных школах и школах искусств)	21 331,1	22 844,0	28,6	1 512,9	107,1	Рост доходов обусловлен увеличением размера платы за услуги по предоставлению дополнительного образования на платной основе с 01.01.2021, уменьшением количества учащихся, имеющих льготу по оплате за обучение.
Итого доходы:	53 677,2	79 702,1	100,0	26 024,9	148,5	

9.4 Развитие физической культуры и спорта

В 2021 году на территории города деятельность в области физической культуры и спорта осуществляли 16 муниципальных учреждений. Также, сеть спортивных объектов города представлена: плоскостными спортивными сооружениями, спортивными залами, плавательными бассейнами образовательных учреждений и промышленных предприятий, коммерческими спортивными объектами.

Действующая муниципальная сеть, находящаяся в ведении Управления по спорту Администрации города Норильска, насчитывает 9 спортивных школ, 6 спортивных учреждений и Норильский центр безопасности движения.

На основании распоряжения Администрации города Норильска от 21.06.2021 № 2969 МБУ «Молодежный центр» исключен из перечня муниципальных учреждений, подведомственных Управлению, в связи с чем количество подведомственных учреждений снизилось на 1 ед. и составляет 16 учреждений.

Таблица 48

Сеть учреждений отрасли Спорта

№ п/п	Наименование	2020	2021	Примечание
Всего спортивных объектов, в том числе:		6	6	
1.	МБУ «Дом спорта «БОКМО»	1	1	В том числе: - дом спорта «БОКМО»; - спортивный зал «Геркулес»; - дом физической культуры
2.	МБУ «Спортивный комплекс «Талнах»	1	1	В том числе: - культурно-оздоровительный центр; - плавательный бассейн; - спортивный зал «Горняк»; - крытый каток «Умка»; - спортивно-оздоровительный центр «Восток»;

№ п/п	Наименование	2020	2021	Примечание
				- здание на территории спортивно-туристического комплекса «гора Отдельная»
3.	МБУ «Спортивный комплекс «Кайеркан»	1	1	В том числе: - дом спорта; - плавательный бассейн; - ледовый дворец спорта
4.	МБУ «Дворец спорта «Арктика»	1	1	В том числе: - дворец спорта «Арктика»; - плавательный бассейн; - крытый каток «Льдинка»
5.	МБУ «Лыжная база «Оль-Гуль»	1	1	
6.	МБУ «Стадион «Заполярик»	1	1	
	МБУ «Спортивные школы»	9	9	- Спортивная школа единоборств; - Спортивная школа №1; - Спортивная школа №2; - Спортивная школа №3; - Спортивная школа №4; - Спортивная школа №5; - Спортивная школа №6; - Спортивная школа плавания и водного поло; - Спортивная школа по зимним видам спорта
	МАУ ДО «НЦБД»	1	1	учреждение дополнительного образования – Норильский центр безопасности движения
	МБУ «Молодежный центр»*	1	-	осуществляет деятельность в области молодежной политики
Всего:		17	16	
<i>Справочно:</i>				
	МКУ «Обеспечивающий комплекс учреждений спорта»	1	1	

* с 21 июня 2021 года учреждение подведомственно Управлению по взаимодействию с общественными организациями и молодежной политике Администрации города Норильска.

Деятельность муниципальных спортивных учреждений

За 2021 год численность занимающихся спортом в спортивных муниципальных учреждениях, а также в Федерациях (по видам спорта) на площадях муниципальных учреждений по сравнению с 2020 годом увеличилась на 29,8% и составила 4 241 человек без учета групп на платной основе.

Численность занимающихся на базе муниципальных учреждений в группах на платной основе выросла на 27,0% и составила 4 209 человек.

Таблица 49

Основные показатели

№	Наименование показателей	Ед. изм.	2020 год	2021 год	Отклонение	
					+/-	%
1	Кол-во муниципальных учреждений спорта	ед.	6	6	0	100,0

№	Наименование показателей	Ед. изм.	2020 год	2021 год	Отклонение	
					+/-	%
2	Всего занимающихся на базе муниципальных учреждений (без учета групп на платной основе)	чел.	3 267	4 168	974	129,8
2.1	Кол-во занимающихся в Федерациях, в т.ч.:	чел.	1 194	1 682	488	140,9
2.1.1	Дворец спорта «Арктика»:	чел.	194	194	0	100,0
	- фигурное катание на коньках	чел.	6	6	0	100,0
	- спортивная акробатика	чел.	20	20	0	100,0
	- легкая атлетика и лыжный спорт	чел.	48	48	0	100,0
	- практическая стрельба	чел.	30	30	0	100,0
	- спортивная борьба (самбо, дзюдо)	чел.	18	18	0	100,0
	- греко-римская борьба «Север»	чел.	10	10	0	100,0
	- хоккей (клуб «Заполярьник»)	чел.	45	45	0	100,0
	- подводная деятельность	чел.	17	17	0	100,0
2.1.2	Дом спорта «БОКМО»	чел.	168	174	6	103,6
	- мини-футбол	чел.	24	0	-24	-
	- армейский рукопашный бой	чел.	84	84	0	100,0
	- баскетбол	чел.	60	30	-30	50,0
	- гимнастика	чел.	0	60	60	-
2.1.3	Лыжная база «Оль-Гуль»	чел.	28	28	0	100,0
	- лыжные гонки	чел.	28	28	0	100,0
	- кроссфит	чел.	18	18	0	100,0
2.1.4	Стадион «Заполярьник»	чел.	67	532	465	794,0
	- футбол	чел.	0	432	432	-
	- волейбол	чел.	45	0	-45	-
	- шахматы	чел.	10	0	-40	-
	- шашки	чел.	12	0	-12	-
	- борьба	чел.	-	60	60	-
	- кендо	чел.	-	10	10	-
	- армейский рукопашный бой	чел.	-	30	30	-
2.1.5	Спортивный комплекс «Талнах»	чел.	365	425	60	116,4
	- каратэ	чел.	95	75	-20	78,9
	- хоккей	чел.	200	120	-80	60,0
	- РБМ (русская борьба многоборья)	чел.	30	30	0	100,0
	- кикбоксинг	чел.	20	15	-5	75,0
	- бокс	чел.	20	80	60	400,0
	- теннис	чел.	0	45	45	-
	- настольный теннис	чел.	0	60	60	-
2.1.6	Спортивный комплекс «Кайеркан»	чел.	268	311	43	116,0
	- скалолазание и альпинизм	чел.	40	40	0	100,0
	- футбол и мини-футбол	чел.	211	163	-48	77,3
	- айкидо	чел.	4	4	0	-
	- каратэ	чел.	13	14	1	107,7
	- прыжки на батуте	чел.	0	90	90	-
2.1.7	МБУ «Молодежный центр»	чел.	86	-	-86	-

№	Наименование показателей	Ед. изм.	2020 год	2021 год	Отклонение	
					+/-	%
	- Федерация практической стрельбы Красноярского края	чел.	7	-	-7	-
	- Заполярная Федерация Ай-кудо	чел.	8	-	-8	-
	- МСОО «Федерация Киокусинкай каратэ»	чел.	24	-	-24	-
	- Федерация АРБ (армейский рукопашный бой)	чел.	47	-	-47	-
2.2	Кол-во групп/занимающихся в муниципальных учреждениях, из них:	гр./чел.	96/ 1 355	109/ 1 789	13/ 434	113,5/ 132,0
2.2.1	Дворец спорта «Арктика»:	гр./чел.	53/708	56/706	3/-2	105,7/ 99,7
	- силовые структуры города Норильска (ОФП, плавание, практическая стрельба)	гр./чел.	6/120	6/120	0/0	100,0/ 100,0
	- ГО и ЧС (водолазы)	гр./чел.	1/36	1/36	0/0	100,0/ 100,0
	- пауэрлифтинг	гр./чел.	9/108	10/120	1/12	111,1/ 111,1
	- тяжелая атлетика	гр./чел.	1/12	1/12	0/0	100,0/ 100,0
	- атлетическая гимнастика	гр./чел.	6/72	6/72	0/0	100,0/ 100,0
	- спортивная борьба	гр./чел.	6/72	6/72	0/0	100,0/ 100,0
	- пулевая стрельба	гр./чел.	6/48	6/48	0/0	100,0/ 100,0
	- плавание	гр./чел.	3/36	3/36	0/0	100,0/ 100,0
	- волейбол	гр./чел.	1/15	2/24	1/9	200,0/ 160,0
	- полиатлон	гр./чел.	2/24	2/24	0/0	100,0/ 100,0
	- мини-футбол	гр./чел.	2/30	2/24	0/-6	100,0/ 80,0
	- баскетбол	гр./чел.	0/0	1/12	1/12	-/-
	- настольный теннис	гр./чел.	1/10	0/0	-1/-10	-/-
	- хоккей	гр./чел.	0/0	1/12	1/12	-/-
	- МБУ «Центр семьи «Норильский» (плавание, катание на коньках)	гр./чел.	1/15	1/12	0/-3	100,0/ 80,0
	- КГКУ «Норильский детский дом» (плавание, катание на коньках)	гр./чел.	2/35	2/24	0/-11	100,0/ 68,6
	- КГБОУ «Норильская общеобразовательная школа-интернат» (плавание, катание на коньках)	гр./чел.	2/35	2/24	0/-11	100,0/ 68,6
	- группа БФ «69 параллель» по гидрореабилитации	гр./чел.	2/10	2/10	0/0	100,0/ 100,0

№	Наименование показателей	Ед. изм.	2020 год	2021 год	Отклонение	
					+/-	%
	- обучение на коньках (пос. Снежногорск)	гр./чел.	2/30	2/24	0/-6	100,0/ 80,0
2.2.2	Дом спорта «БОКМО»:	гр./чел.	6/79	10/224	4/145	166,7/ 283,5
	- баскетбол	гр./чел.	2/28	0/0	-2/-28	-/-
	- тренажерный зал	гр./чел.	2/19	2/35	0/16	100,0/ 184,2
	- настольный теннис	гр./чел.	2/32	2/30	0/-2	100,0/ 93,8
	- Клуб «Армейский рукопашный бой»	гр./чел.	0/0	1/28	1/28	-/-
	- УВД	гр./чел.	0/0	1/25	1/25	-/-
	- ГАИ	гр./чел.	0/0	1/25	1/25	-/-
	- МКУ «Служба спасения»	гр./чел.	0/0	1/32	1/32	-/-
	- 7 ПСО ФПС	гр./чел.	0/0	1/24	1/24	-/-
2.2.3	Спортивный комплекс «Талнах»	гр./чел.	18/232	30/644	12/412	166,7/ 277,6
	- пауэрлифтинг	гр./чел.	12/150	12/168	0/18	100,0/ 112,0
	- аэробика	гр./чел.	0/0	4/48	4/48	-/-
	- баскетбол	гр./чел.	4/60	4/60	0/0	100,0/ 100,0
	- хоккей	гр./чел.	0/0	6/120	6/120	-/-
	- отдел полиции №2	гр./чел.	1/10	1/15	0/5	100,0/ 150,0
	- КЦСОН	гр./чел.	1/12	1/15	0/3	100,0/ 125,0
	- УОиДО	гр./чел.	0/0	1/15	1/15	-/-
	Участники проекта «Ни минуты не теряя, мы здоровье укрепляем»	гр./чел.	0/0	1/203	1/203	-/-
2.2.4	Спортивный комплекс «Кайеркан»	гр./чел.	13/197	13/215	0/18	100,0/ 109,1
	- волейбол	гр./чел.	3/46	3/54	0/8	100,0/ 117,4
	- акробатика	гр./чел.	3/45	3/48	0/3	100,0/ 106,7
	- плавание спортивные группы	гр./чел.	3/46	3/53	0/7	100,0/ 115,2
	- фигурное катание на коньках	гр./чел.	2/30	2/30	0/0	100,0/ 100,0
	- хоккей с шайбой	гр./чел.	2/30	2/30	0/0	100,0/ 100,0
2.2.5	МБУ «Лыжная база «Оль-Гуль»	гр./чел.	1/63	0/0	-1/-63	-/-
	- участники проекта Физкульт РАСС	гр./чел.	1/63	0/0	-1/-63	-/-
2.2.6	МБУ «Молодежный центр»	гр./чел.	5/76	-/-	-5/-76	-/-
	- сборная по волейболу (команда Финансового управления)	гр./чел.	1/12	-/-	-1/-12	-/-
	- кендо	гр./чел.	1/10	-/-	-1/-10	-/-

№	Наименование показателей	Ед. изм.	2020 год	2021 год	Отклонение	
					+/-	%
	- военно-спортивный клуб «Резерв»	гр./чел.	1/17	-/-	-1/-17	-/-
	- атлетизм	гр./чел.	1/25	-/-	-1/-25	-/-
	- сборная по мини-футболу (команда Управления общего и дошкольного образования)	гр./чел.	1/12	-/-	-1/-12	-/-
2.3	Кол-во групп/занимающихся с ограниченными возможностями	гр./чел.	20/279	25/331	5/52	125,0/118,6
	Стадион «Заполярьник»	гр./чел.	16/230	21/288	5/58	131,3/125,2
	Спортивный комплекс «Талнах»	гр./чел.	2/30	2/30	0/0	100,0/100,0
	Спортивный комплекс «Кайеркан»	гр./чел.	2/19	2/13	0/-6	100,0/68,4
2.4	Количество спортивных клубов по месту жительства/ численность занимающихся (по объектам)	ед./чел.	8/439	8/439	0/0	100,0/100,0
2.4.1	Стадион «Заполярьник»	ед./чел.	1/39	1/64	0/25	100,0/164,1
	- физкультурно-спортивный клуб «Заполярьник»	ед./чел.	1/39	1/64	0/25	100,0/164,1
2.4.2	Спортивный комплекс «Талнах»	ед./чел.	3/240	3/240	0/0	100,0/100,0
	- КМЖ «Звездочка»	ед./чел.	1/80	1/80	0/0	100,0/100,0
	- КМЖ «Талнахский Олимпиец»	ед./чел.	1/80	1/80	0/0	100,0/100,0
	- КМЖ «Талнах-Норд»	ед./чел.	1/80	1/80	0/0	100,0/100,0
2.4.3	Спортивный комплекс «Кайеркан»	ед./чел.	2/40	2/35	0/-5	100,0/87,5
	- клуб настольных игр	ед./чел.	1/25	1/20	0/-5	100,0/80,0
	- скейтбординг «Экстрим»	ед./чел.	1/15	1/15	0/0	100,0/100,0
2.4.4	Дворец спорта «Арктика»	ед./чел.	1/80	1/60	0/-20	100,0/100,0
	- физкультурно-спортивный клуб «Арктика»	ед./чел.	1/80	1/60	0/-20	100,0/75,0
2.4.5	МБУ «Лыжная база «Оль-Гуль»	ед./чел.	1/40	1/40	0/0	100,0/100,0
	- скандинавская ходьба	ед./чел.	1/40	1/40	0/0	100,0/100,0
3.	Всего занимающихся на базе муниципальных учреждений (в группах на платной основе) *	чел.	3 314	4 209	895	127,0
3.1.	Кол-во групп/занимающихся в муниципальных учреждениях (в группах на платной основе), из них*:	гр./чел.	163/3 154	183/4 049	20/895	112,3/128,4
3.1.1	Дворец спорта «Арктика»:	гр./чел.	47/	47/	0/	100,0/

№	Наименование показателей	Ед. изм.	2020 год	2021 год	Отклонение	
					+/-	%
			1 235	1 235	0	100,0
	- силовые виды спорта	гр./чел.	4/48	4/48	0/0	100,0/ 100,0
	- плавание (большая ванна / малая ванна)	гр./чел.	21/880	21/880	0/0	100,0/ 100,0
	- массовое катание на коньках	гр./чел.	17/ 210	17/ 210	0/ 0	100,0/ 100,0
	- ООО «ННР» (водолазы)	гр./чел.	1/44	1/44	0/0	100,0/ 100,0
	- МУП «КОС» (стрельба)	гр./чел.	1/8	1/8	0/0	100,0/ 100,0
	- АНО «Танцуют все»	гр./чел.	3/45	3/45	0/0	100,0/ 100,0
3.1.2	Дом спорта «БОКМО»:	гр./чел.	13/238	13/318	0/80	100,0/ 133,6
	- теннис	гр./чел.	1/8	1/10	0/2	100,0/ 125,0
	- тренажерный зал	гр./чел.	4/40	4/60	0/20	100,0/ 150,0
	- МГОО «Федерация спортивной борьбы г.Норильска»	гр./чел.	1/25	1/25	0/0	-/-
	- Клуб «Золотая перчатка»	гр./чел.	2/55	2/55	0/0	-/-
	- РОО Красноярского края «Клуб «Армейский рукопашный бой»	гр./чел.	2/56	2/56	0/0	-/-
	- В\ч 51111 Минобороны РФ	гр./чел.	1/15	1/20	0/5	100,0/ 133,3
	- ООО «Норильскникельремонт»	гр./чел.	1/15	2/92	1/77	200,0/ 613,3
	- «МФК «НН» (мини-футбол)	гр./чел.	1/24	0/0	-1/-24	-/-
3.1.3	МБУ «Стадион «Заполярик»	гр./чел.	6/120	6/120	0/0	100,0/ 100,0
	- тренажерный зал	гр./чел.	6/120	6/120	0/0	100,0/ 100,0
3.1.4	МБУ «Спортивный комплекс «Кайеркан»	гр./чел.	31/355	21/214	-10/ -141	67,7/ 60,3
	- массовое катание на коньках	гр./чел.	5/186	2/15	-3/-171	40,0/ 8,1
	- плавание (большая ванна, малая ванна)	гр./чел.	13/98	2/20	-11/-78	15,4/20,4
	- тренажерный зал	гр./чел.	9/32	3/30	-6/-2	33,3/ 93,8
	- зал здоровья (шейпинг, йога, табата)	гр./чел.	4/39	4/40	0/1	100,0/ 102,6
	- боевые виды искусств (каратэ, айкидо, рукопашный бой)	гр./чел.	0/0	7/74	7/74	0/0
	- мини-футбол	гр./чел.	0/0	2/25	2/25	0/0
	- бадминтон	гр./чел.	0/0	1/10	1/10	0/0
3.1.5	МБУ «Спортивный комплекс «Талнах»	гр./чел.	65/ 1 164	96/ 2 162	31/ 998	147,7/ 185,7
	- пауэрлифтинг	гр./чел.	9/184	12/192	3/8	133,3/

№	Наименование показателей	Ед. изм.	2020 год	2021 год	Отклонение	
					+/-	%
						104,3
	- большой теннис	гр./чел.	0/0	3/45	3/45	0,0/ 0,0
	- РБМ (русская борьба многоборья)	гр./чел.	0/0	2/30	2/30	0,0/ 0,0
	- рукопашный бой	гр./чел.	1/15	1/15	0/0	100,0/ 100,0
	- настольный теннис	гр./чел.	2/20	3/60	1/40	150,0/ 300,0
	- народные танцы	гр./чел.	2/40	2/30	0/-10	100,0/ 75,0
	- спортивные танцы	гр./чел.	2/30	2/24	0/-6	100,0/ 80,0
	- мини-футбол	гр./чел.	4/70	6/112	2/42	150,0/ 160,0
	- восточные танцы	гр./чел.	1/15	1/15	0/0	100,0/ 100,0
	- плавание	гр./чел.	18/370	23/490	5/120	127,8/ 132,4
	- аквааэробика	гр./чел.	1/15	1/15	0/0	100,0/ 100,0
	- детский фитнес	гр./чел.	0/0	6/60	6/60	0,0/ 0,0
	- боевое самбо	гр./чел.	2/30	2/20	0/-10	100,0/ 66,7
	- йога	гр./чел.	1/10	1/15	0/5	100,0/ 150,0
	- каратэ до (Кёкусинкай)	гр./чел.	2/30	5/72	3/42	250,0/ 240,0
	- баскетбол	гр./чел.	2/30	3/54	1/24	150,0/ 180,0
	- волейбол	гр./чел.	1/15	2/30	1/15	200,0/ 200,0
	- бадминтон	гр./чел.	1/15	1/18	0/3	100,0/ 120,0
	- хоккей	гр./чел.	4/80	4/120	0/40	100,0/ 150,0
	- массовое катание на коньках	гр./чел.	0/0	6/600	6/600	0,0/ 0,0
	- фитнес	гр./чел.	5/95	5/70	0/-25	100,0/ 73,7
	- художественная гимнастика	гр./чел.	2/30	2/30	0/0	100,0/ 100,0
	- детская гимнастика	гр./чел.	2/30	0/0	-2/-30	-/-
	- теннис	гр./чел.	3/40	0/0	-3/-40	-/-
	- брейк-данс	гр./чел.	0/0	1/15	1/15	-/-
	- каратэ	гр./чел.	0/0	1/15	1/15	-/-
	- паркур	гр./чел.	0/0	1/15	1/15	-/-
3.1.6	МБУ «Молодежный центр»	гр./чел.	1/42	-/-	-1/-42	-/-
	- мини-футбол (ф/к «Чемпионика»)	гр./чел.	1/42	-/-	-1/-42	-/-

№	Наименование показателей	Ед. изм.	2020 год	2021 год	Отклонение	
					+/ -	%
3.2	Количество спортивных клубов по месту жительства/ численность занимающихся (по объектам)	ед./чел.	2/160	2/160	0/0	100,0/ 100,0
3.2.1	Спортивный комплекс «Талнах»	ед./чел.	2/160	2/160	0/0	100,0/ 100,0
	- КМЖ «Звездочка»	ед./чел.	1/80	1/80	0/0	100,0/ 100,0
	- КМЖ «Талнахский Олимпиец»	ед./чел.	1/80	1/80	0/0	100,0/ 100,0
4.	Уровень обеспеченности граждан спортивными сооружениями исходя из единовременной пропускной способности объектов спорта	%	28,0	28,1	0,1	100,4

* показатель за 2020 год скорректирован в соответствии с предоставленной информацией Управлением по спорту Администрации города Норильска.

В целях развития различных видов спорта на базе спортивных муниципальных учреждений занимаются представители спортивных Федераций. За 2021 год общая численность занимающихся увеличилась на 488 человек (40,9%) до 1 682 человек.

За 2021 год произошло увеличение количества групп (без учета групп на платной основе) в муниципальных учреждениях на 13,5% до 109 ед. и, как следствие, занимающихся в данных учреждениях на 32,0% до 1 789 чел., что обусловлено открытием дополнительных групп в учреждениях: МБУ «Дворец спорта «Арктика», МБУ «Дом спорта «БОКМО», МБУ «Спортивный комплекс «Талнах».

За 2021 год количество спортивных клубов по месту жительства, осуществляющих тренировочную, соревновательную, физкультурную и воспитательную деятельность, по отношению к 2020 году не изменилось и составило 8 ед. (439 занимающихся). Количество спортивных клубов по месту жительства на платной основе за 2021 год не изменилось и составило 2 ед. (160 занимающихся).

В 2021 году количество групп для занимающихся с ограниченными возможностями здоровья по отношению к 2020 году увеличилось на 5 ед. в связи с открытием дополнительных групп на стадионе «Заполярьник» и составило 25 ед. Количество занимающихся увеличилось на 52 человека (на 18,6%) и составило 331 человек.

За 2021 год проведено 17 выездных и городских соревнований среди лиц с ограниченными возможностями:

Городской уровень:

1. Спортивный фестиваль среди лиц с нарушением слуха;
2. Открытый турнир по Бочке (а) среди общественных организаций и учреждений;
3. Спартакиада среди семейных команд «Наш выбор»;
4. Водный фестиваль «Золотая рыбка» среди детей с ограниченными возможностями здоровья;
5. Культурно-спортивный фестиваль «Раздвигая горизонты» среди общественных организаций;

6. XXXIII Городская Спартакиада среди лиц с ограниченными возможностями;
7. Культурно – оздоровительный фестиваль «Со спортом по жизни» среди детей с ограниченными возможностями;
8. Культурно-спортивный фестиваль «Раздвигая горизонты» среди детей с ограниченными возможностями здоровья;

Региональный уровень:

1. Чемпионат и Первенство Красноярского края по настольному теннису среди лиц с нарушением слуха (г. Красноярск);
2. Чемпионат и Первенство Красноярского края по плаванию среди лиц с нарушением слуха (г. Красноярск);
3. Чемпионат и Первенство Красноярского края по плаванию среди лиц с нарушением зрения (г. Красноярск);
4. Соревнования по юнифайд-футболу в рамках Всероссийской Спартакиады Специальной Олимпиады (г. Санкт-Петербург);
5. Летняя Спартакиада среди лиц с поражением опорно-двигательного аппарата (г. Красноярск).
6. Чемпионат и Первенство Красноярского края по легкой атлетике среди лиц с нарушением слуха (г. Красноярск);
7. Ежегодная открытая Спартакиада Таймырского Долгано-Ненецкого муниципального района среди лиц с ограниченными возможностями здоровья (г. Дудинка);
8. Всероссийский турнир Специальной Олимпиады по мини – футболу (г. Сочи);
9. Всероссийская Спартакиада Специальной Олимпиады по юнифайд – футболу (г. Санкт-Петербург).

Кроме того, совместно с общественными организациями проводится активная работа по социальной реабилитации инвалидов, популяризации и развитию адаптивной физической культуры среди лиц с ограниченными возможностями.

В рамках деятельности Центра тестирования по оценке выполнения нормативов испытаний (тестов) реализуется всероссийский физкультурно-спортивный комплекс «Готов к труду и обороне» (ГТО). За 2021 год проводились следующие спортивные мероприятия в рамках комплекса ГТО:

- 8 физкультурно-спортивных мероприятия, в которых приняли участие 326 жителей города;
- 108 тестирований выполнения нормативов испытаний (тестов) комплекса ГТО, в которых приняли участие 844 человека.

На знаки отличия сдали нормативы 399 человек (золотой знак – 238 человек, серебряный знак – 108 человек, бронзовый знак – 53 человека).

Деятельность спортивных школ

За 2021 год количество спортивных школ осталось неизменным – 9, все школы аккредитованы и находятся в состоянии стабильного функционирования.

Таблица 50

Основные показатели

№	Наименование показателей	Ед. изм.	2020	2021	Отклонения	
					+/-	%
1	Количество спортивных школ	ед.	9	9	0	100,0
2	Количество групп/занимающихся в спортивных школах, в т.ч.:	гр./чел.	435/ 5 632	431/ 5 532	-4/-100	99,1/98,2
2.1	МБУ «Спортивная школа № 1»	гр./чел.	59/751	61/795	2/44	103,4/105,9
	- волейбол	гр./чел.	22/291	21/281	-1/-10	95,5/96,6
	- баскетбол	гр./чел.	37/460	40/514	3/54	108,1/111,7
2.2	МБУ «Спортивная школа № 2»	гр./чел.	52/719	51/680	-1/-39	98,1/94,6
	- спортивная акробатика	гр./чел.	17/251	14/193	-3/-58	82,4/76,9
	- спортивная гимнастика	гр./чел.	15/206	15/197	0/-9	100,0/95,6
	- прыжки на батуте	гр./чел.	16/214	14/182	-2/-32	87,5/85,0
	- художественная гимнастика	гр./чел.	4/48	8/108	4/60	200,0/225,0
2.3	МБУ «Спортивная школа № 3»	гр./чел.	55/595	53/541	-2/-54	96,4/90,9
	- легкая атлетика	гр./чел.	34/363	33/332	-1/-31	97,1/91,5
	- лыжные гонки	гр./чел.	11/118	9/94	-2/-24	81,8/79,7
	- фехтование	гр./чел.	10/114	11/115	1/1	110,0/100,9
2.4	МБУ «Спортивная школа № 4»	гр./чел.	51/670	54/674	3/4	105,9/100,6
	- бокс	гр./чел.	11/150	13/159	2/9	118,2/106,0
	- спортивная борьба	гр./чел.	13/177	15/198	2/21	115,4/111,9
	- плавание	гр./чел.	12/140	13/156	1/16	108,3/111,4
	- прыжки на батуте	гр./чел.	12/164	10/123	-2/-41	83,3/75,0
	- тхэквондо	гр./чел.	3/39	3/38	0/-1	100,0/97,4
2.5	МБУ «Спортивная школа № 5»	гр./чел.	49/606	42/523	-7/-83	85,7/86,3
	- дзюдо	гр./чел.	13/140	10/119	-3/-21	76,9/85,0
	- пауэрлифтинг	гр./чел.	13/156	12/143	-1/-13	92,3/91,7
	- плавание	гр./чел.	10/123	8/102	-2/-21	80,0/82,9
	- баскетбол	гр./чел.	7/105	5/72	-2/-33	71,4/68,6
	- бокс	гр./чел.	6/82	7/87	1/5	116,7/106,1
2.6	МБУ «Спортивная школа № 6»	гр./чел.	41/522	40/523	-1/1	97,6/100,2
	- мини-футбол (футзал)	гр./чел.	34/448	31/420	-3/-28	91,2/93,8
	- лыжные гонки	гр./чел.	7/74	9/103	2/29	128,6/139,2
2.7	МБУ «Спортивная школа по зимним видам спорта»	гр./чел.	37/590	38/635	1/45	102,7/107,6
	- фигурное катание на коньках	гр./чел.	14/172	12/137	-2/-35	85,7/79,7
	- хоккей	гр./чел.	23/418	26/498	3/80	113,0/119,1
2.8	МБУ «Спортивная школа плавания и водного поло»	гр./чел.	32/435	31/413	-1/-22	96,9/94,9
	- плавание	гр./чел.	22/292	20/260	-2/-32	90,9/89,0
	- водное поло	гр./чел.	10/143	11/153	1/10	110,0/107,0
2.9	МБУ «Спортивная школа единоборств»	гр./чел.	59/744	59/744	2/3	103,5/100,4

№	Наименование показателей	Ед. изм.	2020	2021	Отклонения	
					+/-	%
	- бокс	гр./чел.	10/132	10/117	0/-15	100,0/88,6
	- спортивная борьба (греко-римская)	гр./чел.	12/164	10/136	-2/-28	83,3/82,9
	- дзюдо	гр./чел.	20/242	21/240	1/-2	105,0/99,2
	- каратэ	гр./чел.	9/98	9/112	0/14	100,0/114,3
	- самбо	гр./чел.	8/108	11/143	3/35	137,5/132,4
3	Число присвоенных разрядов, в т.ч.:	чел.	1 245	1 509	264	121,2
3.1	- мастер спорта (МС)	чел.	6	6	0	100,0
3.2	- кандидат в мастера спорта (КМС)	чел.	26	32	6	123,1
3.3	- первый разряд	чел.	19	57	38	300,0
3.4	- массовые разряды	чел.	1 194	1 414	220	118,4
4	Количество выездных спортивных мероприятий и участников из числа занимающихся в спортивных школах, из них:	ед./чел.	155/685	200/994	45/309	129,0/145,1
5.1	- региональных	ед./чел.	115/593	131/717	16/124	113,9/120,9
5.2	- общероссийских	ед./чел.	37/89	69/277	32/188	186,5/311,2
5.3	- международных	ед./чел.	3/3	0/0	-3/-3	-/-
6	Количество завоеванных наград, в т.ч.:	ед.	263	423	160	160,8
6.1	I место	ед.	75	142	67	189,3
6.2	II место	ед.	69	127	58	184,1
6.3	III место	ед.	86	144	58	167,4
6.4	др. номинации	ед.	33	10	-23	30,3

За 2021 год количество групп в спортивных школах по сравнению с 2020 годом уменьшилось на 4 ед. и составило 431 группу, что обусловлено:

1. Закрытием 28 групп в 8-и учреждениях:
 - МБУ «Спортивная школа № 1» – группа по волейболу;
 - МБУ «Спортивная школа № 2» – группы по спортивной акробатике, прыжки на батуте;
 - МБУ «Спортивная школа № 3» – группы по лыжным гонкам, легкой атлетике;
 - МБУ «Спортивная школа № 4» – группы по прыжкам на батуте;
 - МБУ «Спортивная школа № 5» – группы по дзюдо, пауэрлифтингу, плаванию, баскетболу;
 - МБУ «Спортивная школа № 6» – группы по мини-футболу;
 - МБУ «Спортивная школа по зимним видам спорта» – группы по фигурному катанию на коньках;
 - МБУ «Спортивная школа плавания и водного поло» – группы по плаванию;
 - МБУ «Спортивная школа единоборств» – группы по спортивной борьбе.
2. Открытием 24 дополнительных групп в связи с их востребованностью в учреждениях:
 - МБУ «Спортивная школа № 1» – группы по баскетболу;
 - МБУ «Спортивная школа № 2» – группы по художественной гимнастике;
 - МБУ «Спортивная школа № 3» – группа по фехтованию;

- МБУ «Спортивная школа № 4» – группы по боксу, плаванию, спортивной борьбе;
- МБУ «Спортивная школа № 5» – группа по боксу;
- МБУ «Спортивная школа № 6» – группа по лыжным гонкам;
- МБУ «Спортивная школа по зимним видам спорта» – группы по хоккею;
- МБУ «Спортивная школа плавания и водного поло» – группа по водному поло;
- МБУ «Спортивная школа единоборств» – группы по дзюдо, самбо.

Спортивные школы развивают 21 вид спорта, наиболее популярными из них являются баскетбол, плавание, хоккей, мини-футбол, бокс, дзюдо, спортивная борьба, легкая атлетика, прыжки на батуте, волейбол, спортивная гимнастика и лыжные гонки.

В 2021 году количество занимающихся в спортивных школах составило 5 532 человека.

За 2021 год 1 509 занимающимся в спортивных школах (27,3% от общего числа занимающихся) присвоены спортивные звания по уровням подготовленности, в том числе 6 мастеров спорта.

За 2021 год 994 занимающихся в спортивных школах приняли участие в 200 соревнованиях и завоевали 423 награды. Показатели выше уровня прошлого года, поскольку были сняты ограничительные меры на территории, в связи со сложившейся санитарно-эпидемиологической обстановкой, на занятия в спортивных школах, а также на все спортивные соревнования по видам спорта.

Деятельность в области обучения правилам дорожного движения и безопасному поведению на улицах и дорогах

На территории города функционирует МАУ ДО «Норильский центр безопасности движения» (далее – НЦБД), подведомственный Управлению по спорту, основной деятельностью которого является предоставление дополнительного образования по обучению детей правилам дорожного движения и профессиональной подготовке по направлению «водитель автотранспортных средств» (дети 14-18 лет).

Также на базе НЦБД функционирует спортивно-техническая секция «Юные картингисты». В данной секции занимаются 20 человек в возрасте от 11 до 17 лет. Воспитанники изучают правила дорожного движения, устройство карта, технику безопасности при эксплуатации данной техники. Проводятся практические занятия по управлению картом.

Таблица 51

Основные показатели

№	Наименование показателей	Ед. изм.	2020	2021	Отклонения	
					+/-	%
1	Количество групп/учащихся, получивших услуги дополнительного образования по обучению правилам дорожного движения	гр./чел.	981/ 21 324	1 006/ 21 761	25/ 437	102,5/ 102,0

№	Наименование показателей	Ед. изм.	2020	2021	Отклонения	
					+/-	%
2	Количество учащихся, прошедших профессиональную подготовку по направлению «Водитель автотранспортных средств»	чел.	196	176	-20	89,8

В 2021 году НЦБД осуществлялась деятельность по:

– обучению детей правилам дорожного движения (ПДД). Количество учащихся, получивших услуги дополнительного образования по обучению ПДД (1-9 классы), за 2021 год составило 21 761 человек, что на 2,0% больше, чем в 2020 году (21 324 чел.), что обусловлено увеличением количества групп;

– профессиональной подготовке по направлению «водитель автотранспортных средств» (дети 14-18 лет). За 2021 год количество учащихся средних общеобразовательных учреждений города, прошедших подготовку, составило 176 человек, что на 20 человека меньше, чем в 2020 году (196 чел.). Уменьшение показателя на 10,2% обусловлено приостановлением образовательной деятельности НЦБД.

За 2021 год состоялось только одно из запланированных соревнований «Безопасное колесо». В котором приняли участие 33 образовательных учреждения, 132 участника. 1 место заняла школа № 40, 2 место школа № 1, 3 место школа № 6.

Прочая деятельность в области спорта

Ведущие спортсмены города участвуют в краевых, региональных и всероссийских соревнованиях, показывают хорошие результаты, защищая честь города.

Выездные соревнования проводились согласно планов-календарей Федераций по видам спорта Красноярского края, Российской Федерации на 2021 год, календаря министерства спорта Красноярского края.

Таблица 52

Основные показатели

Наименование показателей	Ед. изм.	2020 год	2021 год	Отклонения	
				+/-	%
Количество выездных спортивных мероприятий и участников, не занимающихся в спортивных школах, из них:	ед./чел.	30/ 84	32/ 190	2/ 106	106,7/ 226,2
- региональных	ед./чел.	25/72	29/165	4/93	116,0/229,2
- общероссийских	ед./чел.	4/11	3/25	-1/14	75,0/227,3
- международных	ед./чел.	1/1	0/0	-1/-1	-/-
Количество завоеванных наград, в т.ч.:	ед.	83	57	-26	68,7
I место	ед.	41	22	-19	53,7
II место	ед.	22	15	-7	68,2
III место	ед.	20	20	0	100,0
др. номинации	ед.	-	-	-	-
Количество проведенных общегородских спортивных мероприятий и участников	ед./чел.	352/ 35 500	562/ 69 200	210/ 33 700	159,7/ 194,9

Представители спортивных федераций в 2021 году приняли участие в 32 выездных мероприятиях краевого и всероссийского уровней (самбо, каратэ, спортивная борьба (панкратион), рукопашный бой, тхэквондо, пауэрлифтинг, киокусинкай, единоборство (Mixed Martial Arts), силовые виды спорта), где заняли 57 призовых мест.

За 2021 год на территории города проведено 562 спортивно-массовых мероприятия, в которых приняли участие 69 200 человек различных возрастных и социальных групп.

Проведены такие общегородские мероприятия как:

- чемпионаты, первенства муниципального образования город Норильск по баскетболу, лыжным гонкам, спортивной акробатике, спортивной гимнастике, прыжкам на батуте, плаванию, водному поло, хоккею с шайбой, легкой атлетике, тхэквондо, пауэрлифтингу, теннису, волейболу, дзюдо, каратэ, боксу;
- торжественный спортивный вечер по итогам 2020 года;
- турнир по боксу «Заполярный ринг»;
- открытый краевой турнир по боксу на призы группы компаний «Жар.Птица»;
- XIX традиционный междугородний турнир по жиму штанги лежа по пауэрлифтингу (классический жим лежа);
- заполярный Фестиваль спортивной борьбы (вольная борьба, греко-римская борьба, дзюдо);
- турнир по мини-футболу в валенках на снегу «Кубок Управления по спорту Администрации города Норильска»
- городской Фестиваль по баскетболу среди юношей и девушек старшего возраста «Скажи спорту, ДА!»;
- городской турнир по спортивной гимнастике среди юношей и девушек на Кубок ЗМС Натальи Юрченко;
- спортивно-массовые мероприятия, посвященные Дню Защитника Отечества: соревнования по мини-футболу, дайвингу, дзюдо, спортивной (греко-римской) борьбе, хоккей с шайбой;
- спортивно-массовые мероприятия, посвященные Дню Победы: соревнования по мини-футбол, бадминтон, пляжный волейбол, лыжные гонки, спортивная (вольная) борьба, хоккей с шайбой, русские шашки;
- спортивные мероприятия, приуроченные к Всероссийскому Дню здоровья;
- весенний фестиваль ГТО среди учащихся общеобразовательных школ;
- соревнования по волейболу, гиревому спорту, плаванию, мини-футболу, лыжным гонкам в зачет Спартакиады бюджетных организаций, высших учебных заведений и организаций силовых структур;
- соревнования «Папа, мама, я – спортивная семья» среди работников бюджетных учреждений;
- IV Заполярный фестиваль ВФСК «Готов к труду и обороне» (ГТО) среди руководителей и работников организаций МО город Норильск;
- физкультурно-спортивные мероприятия в рамках празднования Всероссийского олимпийского дня;
- чемпионат города Норильска на двухместных байдарках типа Таймень-2 «Гладкая вода»;

- спортивно-массовые мероприятия, посвященные Дню Metallурга и Дню города;
- культурно-спортивный Фестиваль «Раздвигая горизонты» среди общественных организаций;
- физкультурно-спортивные мероприятия в рамках празднования Дня физкультурника;
- Всероссийский день бега «Кросс Нации – 2021»;
- спартакиада бюджетных организаций, высших учебных заведений и организаций Силых структур: соревнования по волейболу, гиревому спорту, плаванию, мини-футболу, плаванию.

Соревнования ЗФ ПАО «ГМК «Норильский никель», проведенные на спортивных сооружениях, подведомственных Управлению:

- корпоративные соревнования «Папа, мама, я – спортивная семья»;
- соревнования по волейболу, плаванию, легкой атлетике, лыжным гонкам в зачет 60 Спартакиады среди работников группы предприятий «Норильский никель»;
- корпоративный спортивный праздник «Марафон здоровья «Лыжня Норильского никеля».

Платные услуги

Доходы от оказания платных услуг населению, оказываемых сетью муниципальных учреждений спорта, за 2021 год составили 47 533,6 тыс. руб., что на 36,5% больше уровня 2020 года (34 825,0 тыс. руб.):

Таблица 53

Доходы отрасли за 2020 и 2021 годы

тыс. руб.

Наименование МБУ	2020	2021	Отклонения		Причины отклонений
			+/-	%	
МБУ «Дворец Спорта «Арктика»	15 364,5	16 833,8	+1 469,3	109,6	Увеличение доходов связано с увеличением продаж абонементов и разовых посещений в связи с отменой ряда ограничений, направленных на предупреждение распространения коронавирусной инфекции, вызванной 2019-nCoV.
МБУ «Спортивный комплекс «Талнах»	10 783,6	16 560,2	+5 776,6	153,6	
МБУ «Спортивный комплекс «Кайеркан»	4 696,0	8 354,1	+3 658,1	177,9	
МБУ «Лыжная база «Оль-Гуль»	154,1	2 573,0	+2 418,9	1169,7	Увеличение доходов связано с увеличением: - количества проведенных мероприятий; - количества посетителей на лыжные прокаты и велосипеды; - стоимости аренды платы.
МБУ «Стадион «Заполярье»	1 161,7	1 329,9	+168,2	114,5	
МБУ «Дом спорта «БОКМО»	2 665,1	1 882,6	-782,5	70,6	Уменьшение доходов связано: - с закрытием учреждения с 01.06.2021 по 01.10.2021 на ремонтно-строительные работы по капитальному ремонту;

Наименование МБУ	2020	2021	Отклонения		Причины отклонений
			+/-	%	
					- с открытием в городе спортивного центра «Айка», в результате чего заметно снизилось количество посещений в игровой зал (мини-футбол).
Всего доходов от платных услуг:	34 825,0	47 533,6	+12 708,6	136,5	
<i>Справочно:</i>					
МАУ ДО «Норильский центр безопасности движения»	29 054,5	32 740,1	+3 685,6	112,7	Увеличение показателя обусловлено наличием возможности вести образовательную деятельность в течение 2021 года, тогда как с марта по сентябрь 2020 года обучение было приостановлено ввиду установления ограничительных мер.

Наибольший удельный вес в структуре доходов занимают доходы, приносимые: МБУ «Дворец Спорта «Арктика» – 35,4%; МБУ «Спортивный комплекс Талнах» – 34,8%; МБУ «Спортивный комплекс «Кайеркан» – 17,6%.

9.5 Развитие туризма

По состоянию на 01.01.2022 функции по реализации полномочий органов местного самоуправления Норильска по созданию условий для развития туризма, осуществления информационного обслуживания населения выполняет муниципальное автономное учреждение «Центр развития туризма» (далее – МАУ «ЦРТ»).

Для повышения информированности потенциальных туристов о туристско-рекреационных возможностях, событиях и туристических продуктах Норильска в 2021 году запущен официальный сайт МАУ «ЦРТ».

Также развитие туризма является одним из основных направлений деятельности АНО «Агентство развития Норильска» (далее – АНО «АРН»), учредителями которого являются: муниципальное образование город Норильск, ПАО «ГМК «Норильский никель», НБО «Благотворительный фонд В. Потанина».

Туристская инфраструктура сферы услуг

По состоянию на 01.01.2022 на территории города зарегистрированы 4 туроператора, что на 1 единицу меньше, чем в 2020 году. (ООО «ПАС», ООО «Территория Путорана» (Усадьба «Жарптица»), ООО «Путораны Тур» (База отдыха «Бунисяк»), ООО «Спорт Инвест Групп»). Также туристские маршруты на плато Путорана осуществляет туроператор ООО «Лист», зарегистрированный в г. Красноярск. Все туроператоры числятся в федеральном реестре туроператоров России (РТО).

Туроператоры реализуют программы, предоставляя туристам продукты с различной продолжительностью: программы выходного дня, сплавы, пешие прогулки, пешеходные маршруты, рыбалка, туры на озерах Норило-Пясинской системы с вертолетной прогулкой к плато Путорана.

По состоянию на 01.01.2022 на территории города оказывают услуги 9 туристских агентств, что соответствует данным прошлого года («Желтый чемодан», Visa Tour, Алва-тур, Ваэл-тур, Экскурсионное бюро «Таймырские истории», «Компас 1001 тур», «Рюкзак, «Норильск-тур», «Хочу в отпуск»).

Основные виды услуг туристических агентств города: организация групповых экскурсий; разработка индивидуальных экскурсионных маршрутов; продажа экскурсий; продажа авиа и ж/д билетов; оформление визы или загранпаспорта; трансфер в аэропорт, VIP-трансфер по городу, заказ такси; дополнительное страхование клиента и его багажа на время поездки; предоставление телефонных сим-карт; аренда (прокат) авто, вертолетов, маломерных судов; бронирование ресторанов; личный переводчик или гид.

По состоянию на 01.01.2022 число коллективных средств размещения в городе составляет 14 единиц, что на 2 единицы меньше чем в 2020 году (закрылись хостел «Три кита» и апартаменты «Жерминаль»):

На территории муниципального образования город Норильск расположены:

- 3 гостиницы: «Норильск», «Полярная звезда», «Отель Талнах»;
- 3 хостела: «Хостелы Рус», «Ярус», «Арктик»;
- 7 апартаментов («Апарт-отель», «Оссора», «Авангард», «Берлога», «Мерси», «Абсолют», «Енисей»);
- 1 загородный комплекс «Горизонт».

Туристы, пребывающие в Норильск, также могут размещаться на базах отдыха «Жарптица» и «Бунисяк», которые расположены на территории Норило-Пясинской озерно-речной системы.

Для удовлетворения потребности населения и гостей города в разнообразном и качественном питании на территории действует широкая структура сети общественного питания, которая насчитывает 169 ед. общедоступных мест на 5 618 посадочных мест: 14 ресторанов, 56 кафе, 50 закусочных, 8 столовых и др. Многие из них предлагают значительный ассортимент блюд национальной северной кухни: холодные блюда – карпаччо, строганина, сагудай, салаты с рыбой северных пород, тартары; первые блюда – шурпа из оленины и уха их нельмы; вторые блюда – медальоны и ростбифы из оленины, горячие рыбные блюда (нельма, муксун, чир, сиг, корюшка) и многое другое.

Средний чек на одного гостя зависит от выбранного заведения и находится в диапазоне от 500 до 3000 руб. Количество посадочных мест составляет 5 618 единиц.

Таблица 54

*Туристический поток на территории**

№ п/п	Наименование показателя	Ед. изм.	2020 г	2021 г	Отклонение, %
1	Туристский поток,	ед.	5 592	8 965	160,3%
	из них:				
1.1	иностранные граждане	ед.	0	0	0%
1.2	граждане РФ	ед.	5 592	8 965	160,3%

*данные предоставлены АНО «АРН» на основании информации, предоставленной туроператорами.

По сравнению с 2020 годом входящий туристический поток на территорию увеличился на 60,3% (+3 373 чел.).

Наиболее значимые мероприятия в сфере туризма

1. В январе 2021 года объявлен всероссийский фестиваль-конкурс туристских видеопрезентаций «Диво России». В результате проведенного информирования МБУ «Кинокомплекс «Родина» представил на фестивале видеоролик «В серебряных чертогах выюги», который стал финалистом конкурса. Также с роликом «Мир Плато Путорана» вышел в финал красноярский туроператор ООО «Лист».

2. В конце января в Талнахском филиале музея Норильска состоялся этнографический музейный праздник встречи солнца «Хейро!», который посетили 533 человека. Фольклорно-игровая программа с прослушиванием этнической музыки, занятиями, играми народов севера, конкурсами, танцем встречи солнца «Хейро» дает возможность жителям и гостям города погрузиться в самобытную культуру малочисленных народов Крайнего севера.

3. С 16 по 18 марта в Москве прошла Международная туристская выставка «МИТТ-2021», которая входит в пятерку крупнейших туристских выставок мира. Представители от нашего города приняли участие на выставке в составе делегации представляющей Туристско-рекреационный кластер «Арктический». В состав делегации вошли представители МАУ «ЦРТ», АНО «АРН», МКУ «Таймырский информационный центр» (далее – ТИЦ г. Дудинки), ФГБУ «Заповедники Таймыра», турбизнеса: ООО «Путораны Тур», ЗАО «Горизонт», ООО «Территория Путорана», ООО «АнабарТур».

Всего в выставке приняли участие представители из 28 стран мира и 52 регионов России. Посетили выставку представители из 51 страны мира и 80 регионов России.

На выставке успешно проведена презентация возможностей и потенциала ТРК «Арктический». Была организована работа выставочного пространства, проведены мастер-классы резьбы по кости от костореза Вячеслава Бети, представлена линейка парфюма от самого северного парфюмера Алексея Болтачева.

4. Аналогичным составом с 25 по 28 марта на XXII туристской выставке «ЕНИСЕЙ» в Красноярске также был представлен ТРК «Арктический». В ходе участия успешно проведена презентация туристских возможностей ТРК «Арктический», принято участие в деловой программе выставки. В выставке приняли участие 87 компаний, посетили выставку 5 921 человек.

5. С 17 по 21 мая в Норильске и Дудинке приглашенными экспертами были проведены:

- обучение (повышение квалификации) 40 экскурсоводов, направленное на повышение эффективности проведения событийных мероприятий российского и международного уровня. В результате 13 экскурсоводов (гидов) арктического кластера получили аттестаты о повышении квалификации в соответствии с требованиями профессионального стандарта и системы добровольной сертификации «Таймырское гостеприимство»;

- семинары по системе «Таймырское гостеприимство», которые с целью развития экспертно-аналитических компетенций прослушали представители МАУ «ЦРТ», АНО «АРН», ТИЦ г. Дудинки;

- семинар «Новшества отраслевого законодательства для гостиниц. Новая система классификации: что нужно знать, к чему готовиться» (10 участников). Семинар позволил расширить понимание о подготовке строящихся объектов гостеприимства к классификации, применении нормативной документации, порядка и этапов классификации, подготовки документации и гостиниц к экспертной оценке соответствия на категорию;

- выездные консультации для коллективных средств размещения (проконсультировано 4 КСР);

- сертификация снегоходных туристских маршрутов ЗАО «Горизонт», в результате которой сертифицированы 9 снегоходных маршрутов.

6. В норильском спортхолле «Айка» 29 мая прошло расширенное совещание по развитию физической культуры, спорта и туризма в арктических регионах России «Российская Арктика - территория спорта и туризма». Основная обсуждаемая тема – глобальная модернизация сферы: спортивная инфраструктура, развитие экстремального, промышленного и других видов туризма во взаимосвязи всех 9 регионов России, частью которых является Арктика. В совещании принимали участие: помощник Президента России, министр спорта России, министр по развитию Дальнего Востока и Арктики, губернаторы регионов России, частью которых является Арктика, Администрация города Норильска, вице-президент по федеральным и региональным программам ПАО «ГМК «Норильский никель» и др.

7. С января по июнь текущего года проходил III международный конкурс «PROбренд», направленный на создание эффективной площадки для обмена опытом по созданию брендов и продвижению туристских и гостиничных услуг на туристском рынке и взаимодействия всех заинтересованных сторон в сфере развития международного туризма. Представленный на конкурсе брендбук ТРК «Арктический», созданный под кураторством АНО «АРН» при содействии администраций г. Норильска и Таймырского Долгано-Ненецкого муниципального района, занял первое место в номинации «Брендинг территории».

8. В конце июня была проведена Экспедиция по поселкам сельского поселения Хатанга. В экспедиции участвовали: сотрудники АНО «АРН», заповедников, музейные работники, ученые-этнографы, путешественники и современные ремесленники. Экспедиция стартовала из Хатанги, маршрут включал посещение поселков: Жданиха, Сындасско, Попигай, Кресты, Новая, Хета, Катырык, Волочанка, Усть-Авам. Задачами данной экспедиции являлись: сбор материалов об образе жизни, быте, традициях и обычаях коренных этносов, поиск свидетельств проживания в поселках старожильского русского населения, обосновавшегося на Таймыре в XVI-XVIII веках. Результатом экспедиции стали: выполнение поставленных задач, а также положительная оценка туристского потенциала территорий сельского поселения Хатанга, как точки притяжения для различных видов туризма.

9. В городе 10 и 11 июля 2021 года проходил Гастрономический фестиваль «СЕВЕР», где горожане и гости города смогли познакомиться с современной скандинавской кухней в стиле New Nordic Cuisine. Из-за ограничительных мер, связанных с распространением COVID-19, гастрофестиваль базировался на двух уличных площадках – у здания Музея Норильска и на площади перед СРК «Арена» (у фонтана).

Фестивальное меню было разработано норильскими рестораторами в коллаборации с командой популяризаторов стиля New Nordic Cuisine – приглашенными шеф-поварами из Москвы, Архангельска, Челябинска и Кирова.

10. В течение двух дней 31 июля – 1 августа на территории лыжной базы «Оль-Гуль» проходил фестиваль «Северная ягода». Работали различные тематические площадки, фотозоны и выставки. Во время праздника состоялось подведение итогов проекта «Северный ЛэндАрт» и открытие парка скульптур из природных материалов на экологической тропе и презентация фотозоны с объемным изображением северной ягоды на асфальте перед зданием лыжной базы. Проекты получили грантовую поддержку в конкурсе социальных проектов «Мир новых возможностей» благотворительной программы ПАО «ГМК «Норильский никель».

11. На озере Долгом 3 июля прошел чемпионат города Норильска на двухместных байдарках «Гладкая вода», который способствует популяризации водного туризма на территории города, а также установлению дружеских контактов между туристскими группами. Чемпионат организован Управлением по спорту Администрации города Норильска и спортивной федерацией туризма города Норильска.

12. С целью проверки знаний и навыков ориентирования на местности с 10 по 18 июля Управлением по спорту Администрации города Норильска был организован комбинированный водно-пеший поход по озеру Лама с радиальными выходами на плато и к водопаду, в котором участвовало 27 человек.

13. На озере Лама с 13 по 19 июля состоялся уникальный плавательный холодовой кэмп X-WATERS PLATEU PUTORANA, реализованный АНО «Агентство развития Норильска» совместно с ООО «Бизнес Культура», НМОФОО «Моржи Таймыра», Nord diving club, МАУ «ЦРТ» и др. при поддержке компании «Норникель», на котором пловцы из разных регионов России готовились к главному событию кэмп – заплыву по озеру Лама. Всю неделю участники кэмп готовились к заплыву, слушая лекции по холодовому плаванию, обучаясь методикам дыхания и совершая пробные погружения. Участникам было доступно на выбор четыре дистанции: на 50 и 100 метров – без гидрокостюмов и на 1000 и 1850 – для экипированных спортсменов.

14. 10 сентября специалисты Агентства по туризму Красноярского края и краевого Туристско-информационного центра провели Социально-культурный маршрут «Енисейский экспресс» который обозначил возможности развития туризма в Красноярском крае, были презентованы инструменты поддержки представителей краевой туриндустрии в виде субсидий, бесплатной аттестации гидов и обучения в сфере туризма, информационной поддержки.

15. В сентябре состоялось ежегодное массовое восхождение на вершину горы «Сокол», проводимое в рамках Международного Дня туризма. Данное мероприятие закрывает летний туристический сезон и знаменует открытие сезона зимних видов спорта и туризма.

16. В ноябре Норильск принял участие в конференции мэров зимних городов, которая в условиях пандемии проходила в онлайн-формате 09.11.2021г. Обсуждались вопросы, свойственные городам северных территорий, а именно: как сделать зимний город по-настоящему комфортным для жителей и туристов, как обеспечить круглогодичный поток гостей и др. участники уделили много внимания наличию сильного бренда территории, его роли в привлечении туристов, а также формированию насыщенной событийной повестки. Значительная часть повестки встречи была посвящена профессиональной подготовке кадров для туристической сферы. Норильск и Саппоро запланировали обсудить на отдельной встрече перспективы сотрудничества нашего университета и Университета Хокайдо в этой сфере.

17. В рамках реализации гранта МАУ «ЦРТ» совместно со школой №28 был открыт клуб «Виртуальное экскурсионное бюро «Норильск 360». Дети прошли дистанционное обучение в Школе Юного гида. 20 лучших членов клуба прошли стажировку в г. Санкт-Петербурге. Они же приняли участие в Международном фестивале «I LOVE RUSSIA», где на торжественном открытии фестиваля представили визитную карточку Норильска. Презентовали собственные разработанные экскурсии. Вручили подарки участникам фестиваля из 35 городов России (карт-борды) для просмотра панорамных видео о Норильске с помощью смартфона. Также в рамках проекта разработан и проведен школьный ивент «Выставка экскурсий по Норильску». Экскурсии демонстрировались в формате инсталляций, интерактивных арт-объектов, аудио-формате. Мероприятием было охвачено 310 человек. В декабре 2021 года запущен в работу одноименный сайт проекта. Разработана и изготовлена полиграфическая продукция:

- «Открой для себя Норильск» о социальном проекте «ВЭБ «Норильск 360», направленном на профориентацию старшеклассников Норильска в отрасли туристической;

- «Норильск. 360» о туристском потенциале Норильска.

С целью продолжения проекта осенью была сформирована и подана заявка для участия в социальной благотворительной программе компании ПАО ГМК «Норникель» в номинации «Мир новых возможностей». В результате победы в конкурсе проект «Виртуальное экскурсионное бюро «Норильск 360 V 2.0» будет реализовываться с 14.03.2022 г., как продолжение предыдущего.

18. Также МАУ «ЦРТ» была одержана победа в грантовом конкурсе «Православная инициатива 2021» с проектом «Православный дух Арктики». Реализация проекта проходит с 11.08.2021 и продлится до 20.01.2022 г. В рамках реализации гранта:

- создан и размещен на YouTube-канале МАУ «ЦРТ» видеоконтент (9 видеороликов, 2 панорамных видеоэкскурсии в формате 360, одноименный фильм об истории Православия в Норильске и в целом на Таймыре);

- организованы и проведены для горожан 5 экскурсий в музей при храме новомучеников и исповедников Церкви Русской;

- организованы и проведены 8 общественных просмотров созданного видеоконтента в г. Норильске и г. Дудинка;

- подготовлено и размещено 14 пресс-релизов в социальных сетях и сайте МАУ «ЦРТ», сайте Норильской Епархии, сайте ТИЦ Красноярского края, газете «Заполярная правда», сайте Таймырского Долгано-Ненецкого муниципального района, на краевых информационных ресурсах;

- фонд «Соработничество» подготовил и разместил пресс-релиз на своей официальной странице информацию об итогах проекта с указанием ссылки на фильм «Православный дух Арктики»;

- о ходе реализации проекта «Православный дух Арктики» пресс-релизы были размещены на официальном сайте АНО «ПОРА», а также новость о выходе и создании одноименного фильма (содержится в первой строке выдачи поисковой системы Яндекс);

- в январе 2022 года состоялась презентация фильма «Православный дух Арктики» в МБУ «Кинокомплекс «Родина», для представителей общественности, туристической, педагогического сообщества, почетных гостей и партнеров проекта.

Также в рамках проекта была разработана полиграфическая продукция, в количестве 8000 штук:

- путеводитель «Православный Норильск», 2000 штук;
- информационный буклет «В память вечную будет праведник», 2000 штук;
- подарочный набор открыток «Православный дух Арктики», 2000 штук;
- почтовая карточка «Православный дух Арктики», 2000 штук.

В течение отчетного периода с целью информирования жителей и гостей города МАУ «ЦРТ» была разработана различная полиграфическая продукция, в т.ч. «Норильск. Путеводитель» – карта-путеводитель с нанесенными локациями КСР, точек питания, досуга продукция в рамках грантовых проектов и др.

Вся полиграфическая продукция распространяется на профильных мероприятиях российского, краевого и муниципального уровня (выставки, конференции, совещания и др.), а также через коллективные средства размещения города Норильска и профессиональных партнеров МАУ «ЦРТ» – ТИЦ г. Красноярска, АНО «Агентство развития Норильска», МКУ «Таймырский информационный центр», агентство «Аэростар».

Также МАУ «ЦРТ» совместно с АНО «АРН» в ноябре 2021 года провели совместную работу по подготовке заявки по проекту развития МБУ «Лыжная база Оль-Гуль» для участия в конкурсном отборе на предоставление субсидий бюджетам муниципальных образований на организацию туристско-рекреационных зон на территории Красноярского края. Проект одержал победу, в 2022 году на реализацию проекта в бюджет поступит 4,0 млн. руб. из краевого бюджета.

В течении 2021 года МАУ «ЦРТ» совместно с АНО «АРН» проводили консультационную работу с представителями туристической отрасли города Норильска по заявочным кампаниям на грантовые конкурсы в 2022-2023 гг. В целях содействия подготовке региональной заявки от Красноярского края на участие в конкурсных отборах по предоставлению грантовой поддержки общественных и предпринимательских инициатив Федеральным агентством по туризму, 7 представителей туристической отрасли Норильска представили информацию Агентству по туризму Красноярского края, где обозначили планируемую потребность в грантовых средствах на 2022 год.

В 2021 году МАУ «ЦРТ» проводили опрос на тему информированности и удовлетворенности населения о реализуемых мероприятиях и услугах в сфере туризма в рамках муниципальной программы «Развитие туризма», опрос проводился через социальные сети Центра -Инстаграм и Фейсбук.

В опросе приняло участие 356 человек. 200 человек (56%) ответили, что достаточно получают информации о реализуемых мероприятиях и услугах в сфере туризма на территории, 82 человека (41%) из которых удовлетворены реализуемыми мероприятиями в сфере туризма на территории.

По результатам анализа всех проведенных опросов в 2021 году спланированы мероприятия в соответствии с предложениями и замечаниями жителей территории, реализация которых будет направлена на повышение качества туристических услуг.

9.6 Развитие молодежной политики

В 2021 году функции по работе с молодежью осуществляет отдел молодёжной политики в составе Управления по взаимодействию с общественными организациями и молодежной политике Администрации города Норильска.

Деятельность в области молодежной политики осуществляет МБУ «Молодежный центр» (далее – Молодежный центр), имеющий филиальную сеть: 3-этажное отдельно стоящее здание в районе Кайеркан (ул. Школьная, 10) общей площадью 3 420,0 кв.м.; помещение в жилом доме в районе Талнах (ул. Кравца, 22) общей площадью 576,6 кв.м.; 6-этажное отдельно стоящее здание в районе Центральном (ул. Советская, 9) общей площадью 5 915,4 кв.м.; помещение в жилом доме в районе Центральном, на первом этаже (ул. Советская, д. 4) общей площадью 168,5 кв.м. (помещение передано МБУ «Молодежный центр» на праве оперативного управления в июле 2021 года, передача зафиксирована договором от 12.07.2021 № 1523).

Таблица 55

Основные показатели

№ п/п	Наименование показателя	Ед. изм.	2020	2021	Отклонение	
					+/-	%
1	Количество молодежных центров	ед.	1	1	0	100,0
2	Общая площадь объектов учреждений молодежной политики	м²	9 912,0	10 080,5	168,5	101,7
3	Количество молодежных клубных формирований/численность посещающих клубные формирования	гр./чел.	67/ 1 324	70/ 1 266	3/ -58	104,5/ 95,6
4	Количество проведенных мероприятий молодежной направленности / участников	ед. / чел.	263/ 50 377	251/ 52 016	-12/ 1 639	95,4/ 103,3
5	Количество выездных мероприятий, организованных учреждениями молодежной политики / участников	ед. / чел.	3/ 8	16/ 37	13/ 29	533,3/ 462,5
6	Количество реализуемых проектов в сфере молодежной политики, получивших финансовую поддержку за счет средств:	ед.	96	82	-14	85,4
	местного бюджета		7	8	1	114,3
	краевого бюджета		89	74	-15	83,1

По состоянию на 01.01.2022 количество молодежных клубных формирований составляет 70 ед., что на 3 ед. больше, чем в 2021 году (67 ед.). Численность посещающих клубные формирования также снизилась на 4,4% и составила 1 266 человек. Данное снижение обусловлено сложившейся санитарно-эпидемиологической обстановкой на территории города, связанной с распространением коронавирусной инфекции.

Таблица 56

Направления деятельности молодежных клубных формирований

№ п/п	Наименование направления	Количество молодежных клубных формирований		
		2020 год	2021 год	Откл. +/-
1.	Спортивное	20	21	1
2.	Музыкальное	14	14	-
3.	Танцевальное	12	13	1
4.	Развитие творчества (рисование, вязание, граффити и пр.)	7	5	- 2
5.	Семейное (клубы для мам и детей)	2	2	-
6.	Общественно-патриотическое	7	9	2
7.	Эстетическое (визаж, этикет, стиль)	1	1	-
8.	Развлекательные (интерактивные и настольные игры)	1	2	+ 1
9.	Общеобразовательное, развивающее	2	2	-
10.	Проведение тренингов, мастер-классов	1	1	-
	Итого:	67	70	3

Молодежные клубы располагаются на базе Молодежного центра (р-н Кайеркан, р-н Талнах, р-н Центральный), со всеми заключены договоры о некоммерческом сотрудничестве.

Количество мероприятий молодежной направленности в 2021 году составило 251 ед., что на 4,6% меньше аналогичного периода прошлого года (263 ед.). При этом, количество участвующих в мероприятиях молодежной направленности увеличилось на 3,3% и составило 52 016 чел. Данное увеличение обусловлено проведением ряда мероприятий в онлайн формате в социальных сетях в связи с большим охватом участников.

Деятельность Молодежного центра в сфере молодежной политики реализуется посредством участия в:

- 5 флагманских программах: «Мы создаем»; «Мы гордимся»; «Мы достигаем»; «Мы помогаем»; «Мы развиваем»;
- 4 инфраструктурных проектах: «Новый фарватер»; «Территория инициативной молодежи «Бирюса»; «Территория Красноярский край»; «Территория инициативной молодежи «Юниор»;
- 4 региональных проектах: «Волонтеры победы»; «Юнармия»; «Молодые семьи»; «Киберспорт»;
- 4 специальных проектах: «Российское движение школьников»; «Краслидер»; «Инфоцентр»; «Молодежный конвент».

В рамках заключенного соглашения о сотрудничестве в отчетном периоде продолжилось взаимодействие между МБУ «Молодежный центр» (г. Норильск) и МКУ «Таймырский молодежный центр» (г. Дудинка). С целью приобщение детей и подростков к великому культурному и историческому наследию России с октября по ноябрь 2021 года прошел творческий конкурс «Белые журавли». Жители Дудинки принимали участие в дистанционном формате. По итогам конкурса состоялся гала-

концерт. Все участники мероприятия были награждены ценными призами и дипломами.

В отчетном периоде на территории муниципального образования было проведено 18 наиболее значимых мероприятий молодежной направленности, с участием более 2 620 человек:

1. Онлайн-лекция «Человек с большой буквы».
2. Краевая онлайн викторина «77 лет снятия блокады Ленинграда».
3. День воинской славы России – День полного освобождения Ленинграда от фашистской блокады.
4. Первый слет руководителей юнармейских отрядов.
5. Рабочая встреча руководителей образовательных учреждений с начальником штаба ВВПОД «Юнармия» по Красноярскому краю Д. Побилатом.
6. День разгрома немецких войск под Сталинградом.
7. Всероссийский День здоровья.
8. Форум «Молодежь Севера».
9. Концертная программа для ветеранов Великой Отечественной войны.
10. Посвящение в активисты Российского движения школьников.
11. День памяти и скорби.
12. Всероссийский день молодежи.
13. Открытие скейт-площадки.
14. Открытие филиала «Музея боевой славы» (р-н Кайеркан).
15. Молодежный форум «Развитие: добровольчество и комфортная городская среда в условиях Арктики».
16. Посвящение в активисты Российского движения школьников.
17. Всероссийский географический диктант.
18. Открытие дополнительных бесплатных услуг, таких как – комната киберспорта, настольные игры, тренажерный зал, фитнес зал, кинозал, зона wi-fi в Учреждении (р-н Талнах).

В отчетном периоде на территории муниципального образования было проведено 10 наиболее значимых акций молодежной направленности, с участием 6 517 человек:

1. Акция «Скажи спасибо ветерану».
2. Акция памяти «Блокадный хлеб».
3. Акция «Весенняя неделя добра».
4. Всероссийская акция «Окна Победы».
5. Городская профилактическая акция «Индийский день».
6. Праздничная акция «Россия сильна молодыми!».
7. Акция «Российский триколор».
8. Волонтеры переписи.
9. Всемирный день борьбы со СПИДом.
10. Международная акция «Тест по истории Великой Отечественной войны».

Также, в отчетном периоде на территории были проведены следующие конкурсы с участием 448 человек:

1. Конкурс презентаций «Глобальные проблемы экологии: предотвращение катастрофы».
2. Онлайн-конкурс чтецов, посвященный памяти А.С. Пушкина.

3. Творческий онлайн-конкурс «Наши герои – защитники Отечества».

Информация о выездных мероприятиях

1. Установочное совещание по вопросам вовлечения молодежи Красноярского края в добровольческую (волонтерскую) деятельность проводилось с 24.02.2021 по 26.02.2021 в г. Красноярск. Цель – создания условий и инфраструктуры для эффективного развития добровольческой (волонтерской) деятельности на территории Красноярского края. Муниципальное образование город Норильск представлял муниципальный координатор ФП «Мы помогаем», заместитель директора МБУ «Молодежный центр» Сарафанова Наталья Магаматиминовна.

2. Поездка на зональный этап Краевого конкурса по строевой подготовке в г. Ачинск проходила 26.03.2021. Цель – развитие у молодого поколения знаний уставов Вооруженных сил Российской Федерации и применение навыков в выполнении строевых приемов. Муниципальное образование город Норильск представлял обучающийся МБУ «Гимназия № 1» юнармеец Матвей Язев.

Участники конкурса приняли участие в репетициях прохождения торжественного марша.

3. Участие в форуме «Агенты изменений», проходившем 26.04.2021 в г. Красноярск. Цель – реализация краевого инфраструктурного проекта «Территория инициативной молодежи «Юниор». Представителем от города Норильска на форуме выступил школьник Константин Костенко.

4. Участие во Всероссийском патриотическом молодежном форуме в рамках реализации проекта «Память жива» в г. Красноярск, который проходил с 12.06.2021 по 13.06.2021. Цель – формирование у молодого поколения чувства патриотизма, популяризация изучения истории родной страны, сохранение исторической памяти. Представителем города Норильска на форуме выступила член штаба Юнармии, руководитель юнармейского отряда «Пламя Севера» МБОУ «Гимназия № 1» Чалова Елена Николаевна.

Подобные форумы проходят под патронажем Министерства обороны Российской Федерации с привлечением юнармейцев Красноярского края.

5. Участие в региональном молодежном образовательном форуме Территория инициативной молодежи (ТИМ) «Юниор» в г. Красноярск, который проходил с 20.07.2021 по 28.07.2021. Цель – формирование надпрофессиональных и лидерских компетенций подростков из муниципальных образований Красноярского края, знакомство с лучшими практиками современной жизни общества, создание условий саморазвития и самореализации и занятости подростков в летний период, привлечение к деятельности краевых и муниципальных штабов флагманских программ. Муниципальное образование город Норильск представляли учащиеся школ № 6, № 23, лицея № 3, КГБПОУ «Норильский техникум промышленных технологий и сервиса».

6. Участие в полуфинале Всероссийского конкурса «Большая перемена» в г. Владивосток, который проходил с 09.09.2021 по 15.09.2021. Цель – дать возможность каждому участнику найти свои сильные стороны и раскрыть таланты, также раскрыть навыки, которые пригодятся детям и подросткам в современном мире: умение работать в команде, коммуникативные качества, способность находить нестандартные решения в сложных ситуациях. Представителями города Норильска выступали учащиеся школ № 1,6,9,23,36,45, гимназии № 48.

7. *Участие в Краевом Слете КТОС* в г. Железногорск (ДОЛ «Орбита»), который проходил со 02.10.2021 по 03.10.2021. Сотрудники Молодежных центров совместно с бригадами приняли участие в тренинге по командообразованию, также был пройден квест на территории детского лагеря «Орбита». В заключительной части Слета состоялась торжественная церемония закрытия Трудового лета-2021.

8. *Участие в мероприятии «Школа лидеров»* в г. Красноярск, эко-кемпинг «Солнечный» проходило с 28.10.2021 по 31.10.2021. Представителями от города Норильска стали ученица МБОУ «СШ №30» Димова Анастасия и ученица МБОУ «Гимназия №1» Алиева Касиет. Все время участницы проживали на базе лагеря, общались со спикерами, участвовали в мастер-классах и различных конкурсах.

9. *Участие в региональном этапе открытого Чемпионата по чтению вслух среди старшеклассников «Станица»* в г. Красноярск проходило 04.11.2021. Муниципальное образование город Норильск представлял учащийся МБОУ «Гимназия №1» Андрей Ватутин.

10. *Участие в конференции-совещании «Развитие системы патриотического воспитания в Красноярском крае»* в г. Красноярск проходило 06.12.2021. Цель – обсуждение вопросов патриотического воспитания. Для молодых специалистов была организована специальная площадка для обсуждения новаций в системе патриотического воспитания. Муниципальное образование город Норильск представлял специалист по работе с молодежью МБУ «Молодежный центр» Абдурахманов Д.М.

11. *Встреча победителей Всероссийского конкурса «Большая перемена» с Губернатором Красноярского края А.В. Уссом* состоялась 15.12.2021 в Сибирском Федеральном Университете, г. Красноярск. Победителям конкурса была организована экскурсия в СФУ. В ходе встречи А.В. Усс поздравил победителей, сами участники смогли рассказать губернатору о своем участии в «Большой перемене», авторских проектах и смогли задать вопросы.

12. *Участие в слете юнармейских отрядов «Юнармейская елка»* проводилось 16.12.2021 в г. Красноярск. Юнармейцы приняли участие в новогоднем патриотическом квесте с интересными заданиями. Заключительным этапом мероприятия стал праздничный концерт и церемония награждения. Знаком «Юнармейской доблести» III степени был отмечен обучающийся МБУ «Гимназия № 1» Матвей Язев.

Волонтерские и молодежные движения:

➤ *Добровольческое агентство «Добрые люди»* осуществляет свою деятельность на базе Молодежного центра. Участники помимо проведения социально-направленных мероприятий также помогают в организации мероприятий молодежной направленности различного уровня. Агентством ведется постоянное сотрудничество по организации и проведению добровольческих акций. Волонтеры постоянно принимают участие в различных мероприятиях.

Волонтерские движения оказывают помощь в различных направлениях: пропаганда здорового образа жизни (содействие в проведении акций, раздача буклетов, активное участие в клубных мероприятиях); благоустройство города (высадка деревьев, цветов на территориях, субботники); военно – патриотическое (участие в возложении цветов, помощь людям с ограниченными возможностями).

Сотрудниками Учреждения проводятся работы по активизации молодежи и привлечению молодого поколения в добровольческую деятельность. В результате

возросло количество волонтерских отрядов в МО г. Норильск и число вовлеченных участников добровольческой деятельности в мероприятия.

В 2021 году проведено 87 волонтерских мероприятий, в которых приняли участие 6 355 человек в возрастной категории от 14 до 18 лет.

В рамках поддержки молодежных инициатив на территории были реализованы следующие молодежные проекты:

➤ *«Городской конкурс молодежных проектов».* В рамках конкурса оказана финансовая поддержка авторам 8 молодежных проектов-победителей на общую сумму 600,0 тыс. руб.:

1. Проект «Медийность для всех». Цель проекта – проведение занятий для представителей НКО и молодежного социального бизнеса по ведению социальных сетей для расширения их целевых аудиторий.

Сумма поддержки 35,0 тыс. руб.

2. Проект «Рюкзачок». Цель проекта – экопросвещение детей в возрасте от 8 до 12 лет путем проведения эко-уроков на природе.

Сумма поддержки 100,0 тыс. руб.

3. Проект «Молодежный спорт на Крайнем Севере». Цель проекта – организация дворового футбольного турнира для младших школьников на хоккейной коробке.

Сумма поддержки 37,6 тыс. руб.

4. Проект «Школа лавинной безопасности». Цель проекта – проведение занятий по лавинной безопасности для детей и подростков на базе ГЛК «Гора Отдельная».

Сумма поддержки 100,0 тыс. руб.

5. Проект «Граффити». Цель проекта – оформление граффити фасада жилого дома (р-н Талнах, ул. М.Кравца, д. 22), первый этаж которого занимает филиал Учреждения.

Сумма поддержки 73,0 тыс. руб.

6. Проект «Экоцентрик». Цель проекта – открытие магазина экологических товаров, приобщение населения МО город Норильск к осознанному потреблению, экологичному образу жизни.

Сумма поддержки 94,6 тыс. руб.

7. Проект «STEAM-проект «Гоночный трек»». Цель проекта – проведение лего-гонок для учащихся с ограниченными возможностями здоровья и инвалидностью.

Сумма поддержки 75,0 тыс. руб.

8. Проект «Полотно Таймыра». Цель проекта – создание заполярной передвижной тематической выставки для раскрытия творческого потенциала молодежи муниципального образования город Норильск.

Сумма поддержки 84,8 тыс. руб.

Все проекты реализованы.

➤ *«Территория Красноярский край» (до 2021 года проект назывался «Территория 2020»).* Цель – выявление и включение инициатив молодых людей в проектную деятельность для последующей реализации социально значимых проектов на территории города.

По результатам трех отборочных сессий победителями признаны 83 проекта.

Общая сумма грантовой поддержки на реализацию всех проектов составила 1 022,5 тыс. руб., (из них 8 проектов получили административную поддержку).
Все проекты реализованы.

Информация о реализации грантов с указанием объемов финансирования и направлений их реализации

В результате конкурсного отбора в 2021 году на территорию привлечены субсидии краевого бюджета:

- субсидия на реализацию отдельных мероприятий муниципальных программ/подпрограмм молодежной политики – 700,0 тыс. руб. (мероприятия «Экстрим-фестиваль» и «Фестиваль-граффити» реализованы в 4 квартале 2021 года);
- субсидия на развитие системы патриотического воспитания – 200,0 тыс. руб. (освоены в полном объеме на Проект «Норильск – город патриотов»).

Работа Краевых трудовых отрядов старшеклассников (далее – КТОС)

В 2021 работа КТОС осуществлялась в рамках деятельности флагманской программы «Мы развиваем». Краевым координатором стала Красноярская региональная общественная организация «Сибирский спортивный клуб».

Финансирование программы осуществлялось за счет средств бюджета Красноярского края.

Целью деятельности КТОС является создание рабочих мест для несовершеннолетних граждан и благоустройство территории муниципального образования город Норильск.

Важным моментом является обязательное привлечение подростков, относящихся к категориям СОП (социально-опасное положение) и ТЖС (тяжелая жизненная ситуация).

По итогам краевого этапа конкурса проектов по организации трудового воспитания несовершеннолетних граждан в возрасте от 14 до 18 лет на территории Красноярского края в летний период 2021 года обеспечено 100 рабочих мест в муниципальном образовании город Норильск. Первый отряд в количестве 16 подростков (в том числе 2 бригадира) начал свою работу с 15 июня 2021 года. В течение июля-августа 2021 года были трудоустроены еще 84 подростка, состоящие на различных видах учета.

Платные услуги

В отчетном периоде Молодежный центр предоставлял населению следующие платные услуги:

1. Приобретение абонементов в тренажерный зал.
2. Настольный теннис.
3. Аренда залов.
4. Детская игровая комната «Каруселька».

Таблица 57

Наименование показателя	Ед. изм.	2020 год	2021 год	Отклонение
				+/-
Оказание платных услуг	тыс.руб.	674,6	1 457,8	+612,5

Доходы от оказания платных услуг населению в 2021 году выросли за счет увеличения поступлений от аренды спортивного зала в связи с послаблением ограничительных мер, обусловленных неблагоприятной санитарно-эпидемиологической обстановкой на территории города (в 2020 году 4 месяца спортивный зал не работал).

9.7 Деятельность социально ориентированных общественных объединений и некоммерческих организаций

По состоянию на 01.01.2022 на территории зарегистрировано 107 социально ориентированных некоммерческих организаций (далее – СОНКО), которые осуществляют взаимодействие с Администрацией города Норильска и помогают решать ряд важных общественных задач.

Основными видами и направлениями деятельности СОНКО является: развитие спорта; военно-патриотическая деятельность; защита прав и интересов инвалидов; помощь молодежным организациям и объединениям, продвижение молодежных инициатив; вовлечение граждан в общественно полезную деятельность; поддержка и защита интересов различных категорий граждан (слабозащищенных, малоимущих, молодых родителей, одиноких пожилых граждан и иных социальных групп), оказание поддержки социально неблагополучным семьям; возрождение лучших традиций милосердия, нравственности и просвещения, осуществление медико-социальной и гуманитарной помощи пожилым людям, инвалидам, детям-сиротам и детям, оставшимся без попечения родителей, тяжело-больным, всем нуждающимся в помощи независимо от национальности и вероисповедания; развитие фотоискусства в г. Норильске, развитие художественного и дизайн-образования, содействие развитию российской архитектуры и др.

Количество национально-культурных объединений (далее – НКО) на 01.01.2022 составило 12 ед.

Количество мер поддержки, оказанных СОНКО, снизилось на 7,1% и составило 2 267 ед. за счет уменьшения количества проведенных консультаций и объема информационной поддержки в связи со сложившейся санитарно-эпидемиологической обстановкой на территории города.

За 12 месяцев 2021 года СОНКО была оказана:

- финансовая поддержка: 4 СОНКО предоставлен грант в форме субсидии за счет средств местного бюджета в рамках подпрограмм 4 и 5 муниципальной программы «Молодежь муниципального образования город Норильск в XXI веке»; подпрограммы 4 муниципальной программы «Развитие культуры»;

- имущественная поддержка: 7 СОНКО предоставлено в безвозмездное пользование недвижимое имущество, находящееся в муниципальной собственности; 7 СОНКО предоставлено в безвозмездное пользование имущество, находящее в оперативном управлении муниципальных образовательных учреждений города Норильска.

- консультационная поддержка: оказано не менее 1 900 консультаций, по вопросам, связанным с различными аспектами осуществления видов деятельности СОНКО в соответствии с их Уставом, а также проведены встречи, семинары, собрания;

– информационная поддержка: направлено 72 информационных сообщений на электронную почту руководителей СОНКО; в рамках совместных проектов с газетой «Заполярная правда» опубликована 41 статья о деятельности СОНКО в рубриках «Возможно всё», «Общее дело», «На старт»; опубликовано около 250 иных информационных материалов в средствах массовой информации и размещено на официальном сайте муниципального образования город Норильск.

Таблица 58

Основные показатели деятельности СОНКО

№ п/п	Наименование показателя	Ед. изм.	2020	2021	Отклонение	
					+/-	%
1	Количество СОНКО на территории, из них:	ед.	101	107	6	105,9
1.1	национально-культурных объединений (НКО)	ед.	12	12	-	100,0
2	Количество мер поддержки:	ед.	2 440	2 267	-173	92,9
2.1	финансовая, из них:	ед.	3	4	1	133,3
	НКО	ед.	1	1	-	100,0
2.2	консультационная	ед.	2 150	1 900	-250	88,4
2.3	информационная	ед.	287	363	76	126,5
3	Количество проектов, реализуемых СОНКО, получивших финансовую поддержку за счет средств:	ед.	20	31	11	155,0
3.1	местного бюджета, из них:	ед.	3	4	1	133,3
	- НКО	ед.	1	1	-	100,0
3.2	краевого бюджета, из них:	ед.	1	2	1	200,0
	- НКО	ед.	0	0	-	-
3.3	федерального бюджета, из них:	ед.	8	5	-3	62,5
	- НКО	ед.	0	0	0	-
3.4	внебюджетных источников, из них:	ед.	8	20	12	250,0
	- НКО	ед.	0	0	-	-

Информация о реализации грантов

1. Местный бюджет

Ежегодно на оказание финансовой поддержки СОНКО из средств местного бюджета выделяются денежные средства для проведения городского конкурса соци-

альных проектов. В 2021 году было выделено 800,0 тыс. рублей. Победителями конкурса стали 4 СОНКО (сумма для реализации одного социального проекта составила 200,0 тыс. руб.):

1. Местная общественная организация национально-культурная автономия туркмен «Ватан», проект «Наша сила – семья едина!». Целью проекта является сохранение самобытности, а также возрождения, сохранения, развития и преемственного наследия национальной культуры, традиций, обычаев и языка туркменского народа. Проект включает в себя демонстрацию выставки туркменской культуры, дегустацию национальных блюд и концертные номера от Национально-культурных объединений, что будет способствовать формированию у туркменской молодежи бережного отношения к этнокультурным ценностям своего народа, а представителям других народов поможет лучше узнать историю, традиции и быт туркмен.

2. Местная общественная организация «Норильский городской совет ветеранов войны и труда», проект «Без прошлого нет будущего». Проект направлен на духовно-нравственное и патриотическое воспитание подрастающего поколения, сохранение памяти о земляках-участниках военных действий времен Великой Отечественной войны, расширение знаний об исторических событиях своей страны и города. По итогам реализации проекта в МБУ «Молодежный центр» (р-н Кайеркан) 30 октября 2021 года был открыт филиал «Музея Боевой Славы».

3. Норильская местная общественная организация «Спортивная федерация функционального многоборья «Кроссфит», проект «Шаг вперед». Проект направлен на ресоциализацию заключенных с использованием физической культуры и спорта, формирование у них правильных жизненных ориентиров, развитие навыков личной безопасности и правопослушного поведения. В рамках реализации проекта запланированы серии мастер-классов, тренировок и соревнования.

4. Семейная (родовая) община коренных малочисленных народов севера «Ня танса» (Нганасанская семья), проект «Иммерсивная программа «Охотник и дух ночи». Проект направлен на сохранение и поддержание традиций коренных малочисленных народов Таймыра и приобщению норильчан к древней культуре народов Севера путем вовлечения жителей города к непосредственному участию в театрализованном представлении, в ходе которого они будут взаимодействовать с персонажами спектакля, развивать сюжет.

При участии представителей различных северных этносов гости праздника смогут познакомиться с ремёслами, хореографией и вокальным творчеством народов Таймыра.

2. Краевой бюджет

В отчетном периоде город Норильск участвовал в двух конкурсах социальных проектов в рамках государственной грантовой программы Красноярского края «Партнерство 2021», победителями в которых стали:

- Норильская местная общественная организация «Федерация спортивного альпинизма Таймыра» с проектом «Зеленый патруль». Проект направлен на профилактику возникновения лесных пожаров и оперативное тушение возгораний путем формирования добровольной пожарной дружины;

- Фонд содействия людям в трудной жизненной ситуации «Лестница» с проектом «Жить здорово». Проект предполагает запуск физкультурно-оздоровительного направления в реабилитационной программе людей, имеющих химическую зависимость. Запуск такого проекта поможет улучшить качество реабилитации и адаптации подопечных Фонда.

3. Федеральный бюджет

В отчетном периоде по итогам участия в конкурсах:

1. «Первый президентский конкурс 2021», победителями стали:

– Красноярская региональная общественная организация «Клуб исследователей Таймыра», проект «Школа краоведа Норильска». Проект направлен на сохранение, поиск, передачу и популяризацию исторических знаний о территории и на территории Большого Норильска и Таймыра. В рамках проекта запланированы: комплекс мероприятий в рамках «Школы краоведа», направленных на изучение собственной истории, углублённого знакомства с Таймыром; публичные лекции лучших профильных специалистов как в учебных заведениях, так и на месте исторических событий; архивная работа с первоисточниками и т.д. Итогом станет постоянная передача знаний о локальной истории не только внутри замкнутого сообщества, но и вне его;

– Фонд «Добровольное общество содействия развитию спорта», проект «Зеленый горизонт». Проект направлен на создание условий для развития активного, здорового отдыха горожан и повышение уровня экологической культуры, путем озеленения и благоустройства экологической тропы на территории ЗКО «Горизонт» в г.Норильске;

– Фонд содействия людям в трудной жизненной ситуации «Лествица», проект «Добросердие 2.0». Проект предполагает расширение материально-технической базы столовой станции «Добросердие» с целью увеличения потока благополучателей. При станции «Добросердие» продолжают работать:

- а) консультационный пункт, предоставляющий информацию о видах социальной помощи на территории г. Норильска;
- б) бесплатная столовая;
- в) склад подержанной одежды;

– Норильская местная общественная организация личностного роста и социальной карьеры «ПЕРСПЕКТИВА», проект «Мы вместе». Проект направлен на социализацию и адаптацию детей-сирот и детей оставшихся без попечения родителей в возрасте с 14 до 18 лет. В ходе реализации проекта запланировано практическое обучение воспитанников учреждений навыкам коммуникации, ведения домашнего хозяйства, распоряжения бюджетом, построения семьи, поиска работы и трудоустройства, Азбука потребителей и др.;

2. «Второй президентский конкурс 2021» победителями стали:

– Норильская местная общественная организация «Спортивная федерация функционального многоборья «Кроссфит», проект «ДАВАЙ-ЗАГРЕБАЙ»: новые горизонты Арктического сапсерфинга». Проект направлен на улучшение условий жизни одиноких людей «серебряного» возраста, постоянно проживающих на Крайнем Севере через организацию совместного физкультурно-оздоровительного досуга, привлечения к систематическим занятиям физической культурой и спортом, путешествиям по природным объектам Норильска и Таймыра, совместной проектной деятельности.

4. Внебюджетные источники

Конкурс социальных проектов благотворительной программы «Мир новых возможностей-2022»

В 2021 году победителями конкурса стали:

1. Региональная общественная организация Красноярского края «Шторм», проект «Ламалокация». Проект направлен на исследование и популяризацию альтернативных источников энергии с целью сохранения экосистемы территории плато Путорана через организацию экспедиций в составе волонтеров и специалистов области энергетики и охраны окружающей среды.

Сумма гранта – 2 155,5 тыс. руб.

2. Норильская местная общественная организация личностного роста и социальной карьеры «ПЕРСПЕКТИВА», проект «Город для детей». Проект направлен на создание комфортного городского пространства для организации просветительской и досуговой деятельности, расширяющей возможности и творческий потенциал детей.

Сумма гранта – 4 492,2 тыс. руб.

3. Норильская местная общественная организация профилактики и охраны здоровья матери и ребенка «Мамина школа», проект «Детское общественное пространство «Территория кайерканских непосед «Аз_Бука». Проект направлен на создание пространства для детей и подростков на базе функционирующего Молодежного центра района Кайеркан.

Сумма гранта – 6 498,9 тыс. руб.

4. Благотворительный фонд «69 параллель», проект «Охотники за пластиком». Проект направлен на популяризацию экологической культуры среди горожан. В ходе реализации проекта будет проведен ряд экопросветительских мероприятий на базе мастерской по переработке пластика.

Сумма гранта – 1 000,0 тыс. руб.

5. Норильская местная общественная организация «Федерация спортивного альпинизма Таймыра», проект «Экологический рюкзачок». Проект направлен на формирование системы образовательных мероприятий по основам безопасного поведения детей и подростков на территории тундровой зоны.

Сумма гранта – 1 069,9 тыс. руб.

6. Фонд поддержки спорта города Норильска, проект «Время танцев». Проект направлен на создание профессионально оборудованного хореографического пространства для занятий танцами на безвозмездной основе для юных норильчан.

Сумма гранта – 1 382,1 тыс. руб.

7. Норильская местная общественная организация профилактики и охраны здоровья матери и ребенка «Мамина школа», проект «ЭкоСадик». Проект направлен на проведение серии экологических акций в дошкольных учреждениях города Норильска для формирования экологической культуры у детей и родителей.

Сумма гранта – 599,4 тыс. руб.

8. Норильская местная общественная организация «Центр развития личности и поддержки общественных инициатив» «СТУПЕНИ», проект «Инклюзивный мюзикл». Проект направлен на создание инклюзивного мюзикла с участием детей с ОВЗ, музыкантов города, актеров театра и корпоративных волонтеров.

Сумма гранта – 1 499,3 тыс. руб.

9. Норильская местная общественная организация «Центр развития личности и поддержки общественных инициатив» «СТУПЕНИ», проект «Творим ЭкоЛогично». Проект направлен на экологическое воспитание подростков. В ходе реализации мероприятий проекта участники познакомятся с современными методами использования и применения бытовых отходов.

Сумма гранта – 95,6 тыс. руб.

10. Автономная некоммерческая организация «Консультационный ресурсный центр для некоммерческих организаций и социальных предпринимателей», проект «Школа социального проектирования для молодежи города Норильска». Проект направлен на повышение уровня проектной культуры молодежи города Норильска через обучение основам социального проектирования.

Сумма гранта – 1 167,4 тыс. руб.

11. Фонд поддержки социально-экономического и регионального развития «Возможность», проект «ЗдравОлимп». Проект направлен на создание условий для развития физической культуры для работников сферы здравоохранения г. Норильска.

Сумма гранта – 1 499,1 тыс. руб.

12. Фонд поддержки социально-экономического и регионального развития «Возможность», проект «Живой север – озера и реки». Проект направлен на сохранение водных биологических ресурсов на территории озера Глубокое плато Путорана через организацию волонтерских акций для очистки акватории от брошенных рыболовных сетей и мусора.

Сумма гранта – 2 546,8 тыс. руб.

13. Норильская местная общественная организация «Спортивная федерация функционального многоборья «Кроссфит», проект «Nord_SUP_Energy». Проект направлен на организацию летней базы сапсерферов на прибрежной зоне озера Долгое через создание комфортной акватории (очистка дна озера и прилегающей территории) и проведение цикла спортивно-массовых мероприятий.

Сумма гранта – 1 365,9 тыс. руб.

14. Норильская местная общественная организация «Городской союз аниматоров и игротехников «ШАЛУНЫ», проект «Кухня поколений». Проект направлен на создание условий для ведения здорового образа жизни, здорового питания и самореализации личности подростков через приобщение к кулинарному мастерству.

Сумма гранта – 89,1 тыс. руб.

15. Норильская местная общественная организация «Городской союз аниматоров и игротехников «ШАЛУНЫ», проект «Зеленый проект». Проект направлен на проведение обучающих и просветительских мероприятий для формирования экологической культуры детей дошкольного и школьного возраста.

Сумма гранта – 408,8 тыс. руб.

16. Автономная некоммерческая организация «Служба социальной адаптации «ВЕКТОР», проект «Печатня». Проект направлен на создание условий для самореализации детей с ограниченными возможностями здоровья через организацию деятельности мини типографии на базе Реабилитационного центра для детей инвалидов, детей и подростков с ограниченными возможностями «Виктория».

Сумма гранта – 1 499,0 тыс. руб.

17. Красноярская региональная общественная организация «Клуб исследователей Таймыра», проект «Горы становятся ближе». Проект направлен на развитие арктического туризма в предгорьях плато Путорана путём формирования универсальных туристических маршрутов, их паспортизации, а также организация экскурсий.

Сумма гранта – 1 699,9 тыс. руб.

18. Местная общественная организация «Талнахское общество инвалидов» района Талнах города Норильска, проект «Творческая магия». Проект направлен на создание условий для творческой самореализации и организации содержательного

досуга людей с ограниченными возможностями здоровья через организацию серии обучающих мероприятий.

Сумма гранта – 283,2 тыс. руб.

19. Норильская местная общественная организация «Центр развития личности «СТАРТ», проект «Сила спорта и духа». Проект направлен на создание Федерации по спортивной хореографии, и поддержку новых современных спортивных форматов для детей и подростков НПР: черлидинг, акробатический рок-н-ролл, брейк-данс.

Сумма гранта – 1 500,0 тыс. руб.

Также Благотворительный фонд «Социальных программ «Территория добра» принял участие в конкурсе «Специализированный фонд управления целевыми капиталами приоритетных социальных направлений «Наш Норильск» с проектом «Центр профилактики выгорания «На льдине».

Проект «На льдине» – это стационарный центр на базе фонда, в рамках которого будет реализована программа по профилактике и преодолению «синдрома» психологического, эмоционального и физического выгорания сотрудников некоммерческих организаций и социально-ориентированных государственных учреждений. Для участников проекта будут организованы обучающие сессии, выездные мероприятия, творческие мастер-классы, психологические консультации, деловая игра и круглый стол. Также будет оборудовано пространство психологической, эмоциональной и физической разгрузки.

Итогом проекта станет рабочая модель по системному и качественному подходу в вопросах профилактики и коррективки выгорания, создание конкурентоспособного поля для деятельности эмоционально-устойчивого и творчески направленного сообщества единомышленников, способных ценить профессионализм и партнерство.

9.8 Социальная защита населения

В сфере социальной защиты населения на территории осуществляют деятельность 5 учреждений, из которых 4 краевого и 1 муниципального подчинения:

1. Территориальное отделение краевого государственного казенного учреждения «Управление социальной защиты населения» по городу Норильску Красноярского края, осуществляющее реализацию государственных услуг (далее – КГКУ «УСЗН»).

КГКУ «УСЗН» также осуществляет функции по исполнению публичных обязательств перед физическими лицами в денежной форме (зачисление средств на лицевые счета граждан), установленных законодательством Российской Федерации и Красноярского края.

2. Краевое государственное бюджетное учреждение социального обслуживания «Комплексный центр социального обслуживания населения «Норильский» (далее – КГБУ СО «КЦСОН» Норильский»).

3. Краевое государственное бюджетное учреждение социального обслуживания «Реабилитационный центр для детей-инвалидов, детей и подростков с ограниченными возможностями «Виктория» (далее – КГБУ СО «Реабилитационный центр для детей «Виктория»).

4. Краевое государственное бюджетное учреждение социального обслуживания «Центр социальной помощи семье и детям «Норильский» (далее – КГБУ СО «Центр семьи «Норильский»).

5. Муниципальное казенное учреждение «Управление социальной политики» (далее – МКУ «УСП»), осуществляющее реализацию муниципальных услуг – дополнительных мер социальной поддержки и социальной помощи для отдельных категорий граждан за счет средств местного бюджета.

Общая численность граждан, состоящих на учете в КГКУ «УСЗН», имеющих право на получение мер социальной поддержки, в сравнении с аналогичным периодом прошлого года (65 102 чел.) снизилась на 15,0% и по состоянию на 01.01.2022 составила 55 334 чел., в основном за счет снижения граждан, имеющих доход ниже прожиточного минимума. Данный факт обусловлен ростом данной категории в 2020 году в связи со сложившейся санитарно-эпидемиологической обстановкой, а также в связи с переходом с 2020 года на новую базу учета граждан, состоящих на учете в КГБУ «УСЗН», в результате чего в 2021 году отсутствует техническая возможность выборки граждан данной категории из новой базы учета (указанное количество граждан 3 717 чел. – данные из предыдущей базы учета). Корректное отображение численности данной категории граждан будет возможно после полного перехода на новую базу учета.

Таблица 59

Категории граждан, состоящих на учете в КГКУ «УСЗН»

Наименование показателя	2020	2021	Отклонение	
			+/-	%
Численность граждан, состоящих на учёте в КГКУ «УСЗН» и получающих меры социальной поддержки всего,	65 102*	55 334*	-9 768 *	85,0*
из них:				
Пенсионеры	29 454	28 660	-794	97,3
Общее количество инвалидов, в том числе:	5 848	5 888	40	100,7
- инвалиды старше 18 лет	5 096	5 125	29	100,6
- инвалиды боевых действий	4	3	-1	75,0
- дети-инвалиды	748	760	12	101,6
Участники ВОВ	2	2	0	100,0
Жители блокадного Ленинграда	2	2	0	100,0
Бывшие несовершеннолетние узники фашистских концлагерей	5	2	-3	40,0
Труженики тыла	13	8	-5	61,5
Ветераны боевых действий	1 366	1 296	-70	94,9
Члены семей погибших (умерших) инвалидов и участников ВОВ	12	12	0	100,0
Члены семей погибших (умерших) ветеранов боевых действий	49	43	-6	87,8
Ветераны труда Красноярского края	14 846	14 520	-326	97,8
Родители (вдовы) погибших (умерших) военнослужащих	3	3	0	100,0
Реабилитированные лица	130	116	-14	89,2
Лица, пострадавшие от политических репрессий	1	1	0	100,0
Граждане, подвергшиеся воздействию радиации вследствие катастрофы на Чернобыльской АЭС, аварии на	81	78	-3	96,3

Наименование показателя	2020	2021	Отклонение	
			+/-	%
ПО «Маяк», испытаний на Семипалатинском полигоне				
Члены семей граждан, подвергшиеся воздействию радиации вследствие катастрофы на Чернобыльской АЭС, аварии на ПО «Маяк», испытаний на Семипалатинском полигоне <i>(имеющие удостоверение, подтверждающее наличие данной категории)</i>	2	1	-1	50,0
Почётные доноры России	972	956	-16	98,4
Педагогические работники образовательных учреждений, работающие и проживающие в сельской местности, рабочих поселках (поселках городского типа) Красноярского края	28	29	1	103,6
Граждане, имеющие доход ниже прожиточного минимума, в том числе:	12 288	3 717**	-8 571	30,2
- дети	6 461	1 729	-4 732	26,8
- граждане трудоспособного возраста	5 181	1 503	-3 678	29,0
- инвалиды	351	248	-103	70,7
- пенсионеры	295	237	-58	80,3
Численность семей с детьми, состоящих на учете в КГКУ «УСЗН» и получающих меры социальной поддержки, всего, из них:	9 244*	6 958*	-2 286	75,3
Многодетные семьи	2 537	2 693	156	106,1
Семьи с детьми, имеющие доход ниже прожиточного минимума	3 196	961	-2 235	30,1
Семьи одиноких матерей	1 457	1 383	-74	94,9
Семьи с детьми-инвалидами	747	749	2	100,3
Семьи ветеранов боевых действий	551	530	-21	96,2
Семьи, потерявшие кормильца	504	454	-50	90,1
Семьи, имеющие опекаемых детей	252	188	-64	74,6

* граждане и семьи, состоящие на учете, могут учитываться в нескольких категориях

** неполное отражение количества граждан данной категории в связи с переходом на новую базу учета граждан.

КГБУ СО «КЦСОН» Норильский»

Учреждение осуществляет деятельность по следующим функциональным направлениям:

- решение общих вопросов социальной поддержки граждан;
- профилактика безнадзорности и правонарушений несовершеннолетних;
- социальная поддержка граждан пожилого возраста и инвалидов.

Фактически за 2021 год обслужено 1 990 чел., что на 17,6% меньше, чем за аналогичный период 2020 года (2 415 чел.) по причине меньшего количества обратившихся граждан.

КГБУ СО «Реабилитационный центр для детей «Виктория»

Учреждение создано в целях развития системы социальной и психолого-педагогической реабилитации детей и подростков с ограниченными возможностями, социальной поддержки семей с детьми-инвалидами, во исполнение Федерального Закона «О социальной защите инвалидов в Российской Федерации».

На 01.01.2022 в городе проживало 760 детей-инвалидов, что на 1,6% выше, чем по состоянию на 01.01.2021 (748 детей-инвалидов).

Фактически за 2021 год обслужено 818 чел. (2020 год – 817 чел.).

КГБУ СО «Центр семьи «Норильский»

Основная деятельность Учреждения направлена на оказание поддержки и помощи семьям, детям и отдельным гражданам, попавшим в трудную ситуацию, а именно:

- содействие развитию и укреплению семьи как социального института;
- улучшение показателей социального здоровья семьи и детей;
- реализация прав семьи и детей в защите и помощи со стороны государства;
- сокращение распространённости социального неблагополучия детей и семей с детьми;
- осуществление мер по выявлению семей и детей, находящихся в обстоятельствах, которые ухудшают или могут ухудшить условия их жизнедеятельности;
- повышение престижа семейного образа жизни и ответственного родителя, возрождение и развитие семейных ценностей и традиций, преемственности поколений;
- установление гармоничных внутрисемейных отношений;
- гуманизация связей семьи с обществом и государством;
- осуществление межведомственного и межсекторного взаимодействия в решении вопросов социального обслуживания семьи и детей.

За 2021 год услугами учреждения воспользовались 2 778 чел., что на 33,4% больше, чем по состоянию на 01.01.2021 (2 082 человека).

Ассигнования местного бюджета в виде социального обеспечения населения

В отчетном периоде оказывалась социальная поддержка населению за счет средств местного бюджета в рамках полномочий органов местного самоуправления.

Таблица 60

Социальные выплаты за счет средств местного бюджета

Наименование показателя	2020		2021		Отклонение, +/-	
	чел.	тыс. руб.	чел.	тыс. руб.	чел.	тыс. руб.
Реализация ФЗ от 02.03.2007 № 25-ФЗ «О муниципальной службе в Российской Федерации», доплата к пенсии Почетным гражданам города Норильска	196	29 329,5	204	32 662,1	8	3 332,6
Субсидии специализированной службе по вопросам похоронного дела	-	4 775,4	-	5 029,8	-	254,4
ИТОГО:	196	34 104,9	204	37 691,9	8	3 587,0

Расходы на выплату пенсии за выслугу лет в 2021 году по отношению к 2020 году выросли на 11,4% в связи с:

- увеличением количества пенсионеров на 8 чел.;
- индексацией муниципальной пенсии с 01.01.2021 на 6,3%.

Ассигнования местного бюджета в виде дополнительных мер социальной поддержки населения

В рамках муниципальной программы «Социальная поддержка жителей МО г.Норильск» осуществляется предоставление дополнительных мер социальной поддержки, не предусмотренных федеральным и краевым законодательством, но необходимость которых подтверждается объективной реальностью.

За отчетный период дополнительные меры социальной поддержки получили следующие категории граждан:

Таблица 61

Реализация мероприятий в разрезе основных видов социальной помощи

№ п/п	Вид помощи	Ед. изм.	Количество получателей		Объем оказанной помощи в денежном выражении, тыс. руб.		в нат. пок-каз., +/-	в ден. выраж., %
			2020	2021	2020	2021		
1	Материальная помощь в виде ежемесячной фиксированной выплаты, в т. ч.	чел.	124	107	2 504,4	3 541,4	-17	141,4%
	<i>ветеранам ВОВ, бывшим узникам ФКЛ</i>	чел.	37	27	437,5	1 065,5 ¹	-10	243,5%
	<i>неработающим пенсионерам из числа реабилитированных граждан</i>	чел.	87	80	2 066,9	2 475,9 ²	-7	119,8%
2	Материальная помощь в размере доплаты до 100% стоимости жилищно-коммунальных услуг в части, не покрываемой действующими льготами в соответствии с законами РФ и Красноярского края (ветеранам ВОВ, бывшим узникам ФКЛ)	чел.	17	15	230,8	220,4	-2	95,5%
3	Материальная помощь в виде возмещения затрат по ежемесячной абонентской плате за	чел.	20	9	28,7	17,3	-11	60,3%

№ п/п	Вид помощи	Ед. изм.	Количество полу- чателей		Объем оказанной по- мощи в денежном выра- жении, тыс. руб.		в нат. по- каз., +/-	в ден. выраж., %
			2020	2021	2020	2021		
	пользование теле- фоном (<i>ветеранам ВОВ, бывшим уз- никам ФКЛ</i>)							
4	Оформление под- писки на периоди- ческие печатные издания (<i>ветера- нам ВОВ, бывшим узникам ФКЛ</i>)	чел.	15	15	43,0	17,0 ³	0	39,5%
5	Единовременная адресная матери- альная помощь	чел.	953	873	6 994,0	7 772,0 ⁴	-80	111,1%
6	Единовременная материальная по- мощь по различ- ным основаниям	чел.	6 443	5 871	9 625,3	6 860,6	-572	71,3%
7	Приобретение льготных проезд- ных билетов для проезда в город- ском обществен- ном транспорте отдельным катего- риям населения	про- езд. би- леты	7 191	7 311	7 987,7	8 119,0	120	101,6%
8	Материальная по- мощь в виде ком- пенсации расходов на зубопротезиро- вание	чел.	111	117	685,9	690,7	6	100,7%
9	Материальная по- мощь на погребен- ие	чел.	25	29	258,1	340,1	4	131,8%
10	Материальная по- мощь многодет- ным семьям на одежду детям	чел.	325	283	2 188,7	1 828,9	-42	83,6%
11	Материальная по- мощь для оплаты расходов, связан- ных с началом учебного года, учебным процес- сом и выпускными мероприятиями в общеобразователь- ных учреждениях муниципального образования город Норильск	чел.	449	390	1 535,7	1 466,5	-59	95,5%
12	Материальная по- мощь для участия	чел.	0	3	0,0 ⁵	97,0	3	-

№ п/п	Вид помощи	Ед. изм.	Количество полу- чателей		Объем оказанной по- мощи в денежном выра- жении, тыс. руб.		в нат. по- каз., +/-	в ден. выраж., %
			2020	2021	2020	2021		
	в конкурсах соци- ально-культурной реабилитации (адаптации) за пределами муни- ципального обра- зования город Но- рильск							
13	Материальная по- мощь на частич- ную оплату за обу- чение, переобуче- ние (получение инвалидом, ребен- ком-инвалидом профессиональ- ного образования)	чел.	7	7	127,9	168,7	0	131,9%
14	Материальная по- мощь на частич- ную оплату лекар- ственных препара- тов, не предусмот- ренных перечнем для льготного при- обретения средств ухода, вспомога- тельных техниче- ских средств	чел.	208	266	1 416,1	1 402,2 ⁶	58	99,0%
15	Компенсация рас- ходов по оплате стоимости проезда к месту предостав- ления медицин- ской помощи и об- ратно женщинам, проживающим на территории муни- ципального обра- зования город Но- рильск, нуждаю- щиеся в специали- зированной меди- цинской помощи в период беременно- сти и родов	чел.	17	9	365,1	214,0	-8	58,6%
16	Компенсация рас- ходов по оплате стоимости проезда к месту консульта- ции и (или) лече- ния и обратно ра- ботникам учре-	чел.	14	7	385,5	206,0	-7	53,4%

№ п/п	Вид помощи	Ед. изм.	Количество полу- чателей		Объем оказанной по- мощи в денежном выра- жении, тыс. руб.		в нат. по- каз., +/-	в ден. выраж., %
			2020	2021	2020	2021		
	ждений и органи- заций, финансиру- емых за счет средств местного бюджета, и членам их семей, в целях оказания им меди- цинской помощи за пределами му- ниципального об- разования город Норильск							
17	Компенсация рас- ходов по оплате стоимости проезда к месту отдыха и обратно 1 раз в 2 года	чел.	48	76	1 591,1	2 732,1	28	171,7%
18	Материальная по- мощь на частич- ную оплату лече- ния, обследования, консультаций	чел.	10	4	377,4	46,6	-6	12,3%
19	Материальная по- мощь на оплату проезда к месту лечения, обследо- вания, консульта- ций и обратно (<i>се- мьи с детьми, не- работающие пен- сионеры, прочие</i>)	чел.	196	183	2 273,9	1 743,3	-13	76,7%
20	Материальная по- мощь на оплату проезда к месту лечения, обследо- вания, консульта- ции и обратно на территории РФ при наличии направления учре- ждения здраво- охранения, распо- ложенного на тер- ритории муници- пального образо- вания город Но- рильск, Министер- ства здравоохра- нения Красноярского края, при отсут- ствии возможно-	чел.	19	31	426,1	702,7	12	164,9%

№ п/п	Вид помощи	Ед. изм.	Количество полу- чателей		Объем оказанной по- мощи в денежном выра- жении, тыс. руб.		в нат. по- каз., +/-	в ден. выраж., %
			2020	2021	2020	2021		
	сти оплаты про- езда в Фонде соци- ального страхова- ния (инвалиды, дети- инвалиды и сопро- вождающие их лица)							
21	Материальная по- мощь на оплату проезда в пределах РФ к месту прове- дения каникул или отпуска родите- лей, или неоргани- зованного отдыха и обратно, при от- сутствии права оплаты проезда по другим основа- ниям	чел.	112	123	1 497,8	1 650,4	11	110,2%
22	Компенсация рас- ходов один раз в год по фактиче- ской стоимости проезда жителям п. Снежногорск	чел.	152	155	659,8	635,9 ⁷	3	96,4%
23	Обеспечение дет- скими новогод- ними подарками	чел.	16 350	16 350	19 620,0	14 028,3 ⁸	0	71,5%
24	Частичная оплата стоимости путевок на санаторно-ку- ортный отдых (лечение) работни- ков муниципаль- ных учреждений и работников крае- вых государствен- ных бюджетных учреждений, крае- вых государствен- ных казенных учреждений (тер- риториальное от- деление) в сфере социальной под- держки и социаль- ного обслужива- ния граждан, крае- вых государствен- ных учреждений здравоохранения,	чел.	800	894	39 586,4	51 227,2	94	129,4%

№ п/п	Вид помощи	Ед. изм.	Количество полу- чателей		Объем оказанной по- мощи в денежном выра- жении, тыс. руб.		в нат. по- каз., +/-	в ден. выраж., %
			2020	2021	2020	2021		
	расположенных на территории муниципального образования город Норильск и членов их семей							
25	Организация праздничных мероприятий		-	-	235,2	568,1	-	241,5%
26	Другие мероприя- тия		-	-	1 227,0	2 844,5 ⁹	-	231,8%
	ИТОГО:		-	-	101 871,7	109 140,8	-	107,1%

¹ с 01.01.2021 размер материальной помощи в виде ежемесячной фиксированной выплаты ветеранам ВОВ, бывшим узникам ФКЛ увеличен с 1 150 руб. до 3 450 руб. в связи с исключением меры по предоставлению продуктовых наборов (решение Норильского городского Совета депутатов от 15.12.2020 № 24/5-560)

² рост расходов с одновременным снижением количества граждан в связи с выплатой ежемесячной фиксированной выплаты части граждан в январе 2021 года за декабрь 2020 года

³ снижение расходов с неизменным количеством граждан в связи с оплатой в декабре 2020 года подписки за 1 квартал 2021 года (18,6 тыс. руб.)

⁴ рост расходов с одновременным снижением количества граждан в связи с обращением граждан в отчетном периоде с более тяжелой жизненной ситуацией (размер помощи – не более 15 тыс. руб. на человека, находящегося в трудной жизненной ситуации, сложившейся в результате малообеспеченности, инвалидности, безработицы, сиротства, одиночества, безнадзорности)

⁵ отсутствие расходов в 2020 году обусловлено сложившейся санитарно-эпидемиологической обстановкой

⁶ снижение расходов с одновременным ростом количества граждан в связи с разной стоимостью лекарственных препаратов обратившихся за помощью граждан

⁷ снижение расходов с одновременным ростом количества граждан обусловлено разницей в размере компенсации проезда в зависимости от причины выезда: 50% – 1 раз в год работникам муниципальных бюджетных учреждений и членам их семей независимо от причины выезда, 100% – малообеспеченным семьям, работникам муниципальных учреждений и членам их семей, инвалидам и сопровождающим их лицам к месту предоставления медицинской помощи

⁸ снижение расходов с неизменным количеством детей в связи с заключением контракта на поставку новогодних подарков на более выгодных условиях

⁹ рост расходов в связи со сложившейся санитарно-эпидемиологической обстановкой в 2020 году, вследствие чего расходы на перевозку группы детей и сопровождающих их лиц к месту реабилитации составили 132,5 тыс. руб. (в 2021 году – 2 057,1 тыс. руб.).

Всего за 2021 год было израсходовано 109 140,8 тыс. руб. бюджетных средств на основные виды дополнительных мер социальной помощи, что на 7,1% выше, чем за аналогичный период прошлого года, в основном за счет роста расходов на частичную оплату стоимости путевок на санаторно-курортный отдых работников муниципальных учреждений и работников краевых государственных бюджетных учреждений.

За 2021 год на санаторно-курортное лечение работников муниципальных учреждений города и краевых государственных учреждений здравоохранения, расположенных на территории города, было выдано 894 путевки (количество приобретенных путевок в 2021 году – 599 шт., в том числе 148 ед. на 1 квартал 2022 года; количество приобретенных путевок в 2020 году и перенесенных на 2021 год в связи со сложившейся санитарно-эпидемиологической обстановкой – 443 шт.), в том числе:

- Санаторий «Горный воздух» г. Сочи – 468 шт.;
- Санаторий «Центросоюз» г. Белокуриха – 351 шт.;
- Санаторий «Металлург» г. Ессентуки – 45 шт.;
- Санаторий «Заполярье» г. Сочи – 30 шт.

Помимо вышеуказанных мер, в Норильске предоставляются автотранспортные услуги («Социальное такси») по перевозке отдельных категорий граждан легковым автотранспортом до объектов социальной значимости, расположенных на территории города (органы государственной власти и органы местного самоуправления; федеральные, краевые, муниципальные учреждения; муниципальные учреждения социального обслуживания населения; государственные учреждения здравоохранения; помещения, занимаемые отделениями общественных объединений инвалидов).

Услуга «Социальное такси» оказывается маломобильным категориям граждан, являющимся получателями социальных услуг в КГБУ СО «КЦСОН» Норильский и КГБУ СО «Реабилитационный центр для детей «Виктория», с сопровождающими их лицами. Правом на пользование услугой «Социальное такси» обладают инвалиды, дети-инвалиды и граждане пожилого возраста.

За отчетный период службой социального такси выполнено 3 152 поездки, финансирование составило 474,1 тыс. руб. (средства ПАО «ГМК «Норильский никель»).

Также, в связи со сложившейся санитарно-эпидемиологической обстановкой на территории с сентября 2021 года в Управлении социальной политики в рамках благотворительной помощи за счет средств ПАО «ГМК «Норильский Никель» организована работа по предоставлению социальной помощи в виде сертификатов (номинальной стоимостью 1 тыс. руб.) отдельным категориям граждан (в зависимости от среднедушевого дохода) на приобретение продуктов питания в торговой сети «Подсолнух». За отчетный период выдано 2 880 сертификатов.

За счет средств местного бюджета за отчетный период МКУ «УСП» в рамках муниципальной программы «Развитие образования» реализованы следующие мероприятия:

Таблица 62

Реализация основных мероприятий социальной направленности

тыс. руб.

№ п/п	Виды социальной помощи и услуг	2020	2021	Отклонение, +/-
1.	Оказание материальной помощи по оплате проезда детей в возрасте до 18 лет при отсутствии права оплаты проезда по другим основаниям, по фактическим расходам, но не более 15000 руб. на детей в возрасте до 12 лет; не более 30000 руб. на детей в возрасте старше 12 лет	4 504,0	5 543,7	1 039,7
2.	Приобретение формы для группы детей, выезжающих на юг Красноярского края по путевкам министерства социальной политики Красноярского края	0,0*	27,0	27,0
	Всего расходов:	4 504,0	5 570,7	1 066,7

* в связи со сложившейся санитарно-эпидемиологической обстановкой на территории, организация отдыха детей в летних оздоровительных лагерях в 2020 году не осуществлялась.

За отчетный период оплачен проезд 301 ребенку в возрасте до 18 лет по личным обращениям родителей (законных представителей), имеющих право на данный вид помощи, на общую сумму 5 543,7 тыс. руб.

Материальная помощь оказывается 1 раз в 2 года на проезд детей к месту проведения отдыха и обратно:

- для детей из малообеспеченных семей – при среднедушевом доходе семьи ниже одной величины прожиточного минимума;
- для детей работников организаций, финансовое обеспечение деятельности которых осуществляется за счет средств федерального, краевого и местного бюджетов, – при среднедушевом доходе семьи ниже полутора величин прожиточного минимума.

Материальная помощь оказывается ежегодно на проезд детей к месту проведения отдыха и обратно без учета дохода – для детей, оставшихся без попечения родителей; детей, находящихся под опекой (попечительства), детей-сирот, зарегистрированных по месту жительства или по месту пребывания и проживающих на территории города.

Также, приобретены 47 комплектов (футболка и бейсболка) на сумму 27,0 тыс. руб. для группы детей, выезжающих в оздоровительные лагеря на юг Красноярского края по путевкам Министерства социальной политики Красноярского края.

9.9 Анализ кадровой обеспеченности учреждений социальной инфраструктуры

1. Управление общего и дошкольного образования Администрации города Норильска

В 2021 году по сравнению с 2020 годом штатная численность по отрасли «Образование» незначительно увеличилась на 0,3% и составила 8 895,1 шт.ед. Среднесписочная численность уменьшилась на 1,4% и составила 6 358 человек.

Таблица 63

Среднесписочная и штатная численность работников учреждений

Категории работников	Штатная численность, шт.ед.			Среднесписочная численность, чел.		
	2020	2021	откл. +/-	2020	2021	откл. +/-
Всего по отрасли, в т.ч.	8 872,9	8 895,1	+22,2	6 450	6 358	-92
Аппарат и прочие	34,5	34,5	-	34	33	-1
МКУ «Обеспечивающий комплекс» (МКУ «ОК УОиДО»)	196,5	196,5	-	177	176	-1
Всего по учреждениям общего и дополнительного образования, в т.ч.:	5 205,7	5 212,9	+7,1	3 376	3 312	-64
- п.Снежногорск	42,8	42,8	-	31	30	-1
Всего по учреждениям дошкольного образования	3 436,2	3 451,3	+15,1	2 863	2 837	-26
- п.Снежногорск	25,6	25,6	-	24	21	-3

По итогам 2021 года в сравнении с 2020 годом произошли следующие изменения в численности работников Управления и подведомственных ему учреждений:

1. Увеличение количества штатной численности в учреждениях общего и дополнительного образования на 7,1 шт.ед. сложилось в результате введения шт.ед. по должностям: заместитель директора по учебно-воспитательной работе, заместитель директора по информатизации, педагог дополнительного образования, социальный педагог, учитель-логопед, учитель-дефектолог, педагог-психолог, инструктор по труду, учитель в связи с прибытием обучающихся с ОВЗ и учащихся, которым рекомендовано индивидуальное обучение на дому, а также по итогам проведенной тарификации педагогических работников общего образования.

2. Увеличение штатной численности в учреждениях дошкольного образования на 15,1 шт.ед. сложилось в результате:

– введения 1,0 шт.ед. по должности контрактный управляющий в детский сад №1;

– введения 1,0 шт.ед. по должности уборщик служебных помещений в детский сад №75 в связи с открытием бассейна;

– введения 13,1 шт.ед. по должностям: воспитатель, помощник воспитателя, учитель-дефектолог, учитель-логопед, подсобного рабочего, плотника в детских садах №5, 18, 28, 36, 59, 78, 83, 86, 90, 93 в связи с перепрофилированием групп.

В целом по отрасли сохраняется дефицит кадров (учителей математики, физики, русского и иностранного языков, истории, начальных классов, в детских садах требуются воспитатели), что обусловлено выходом работников на пенсию по старости, выездом в другие регионы на постоянное место жительства, а также отсутствием на территории города высших учебных заведений по соответствующим профилям обучения.

Для снижения кадрового дефицита в рамках реализации муниципальной программы «Приглашение специалистов, обладающих специальностями, являющимися дефицитными для муниципальных и иных учреждений муниципального образования город Норильск» за 2021 год приглашены, прибыло и трудоустроено 24 специалиста: 3 учителя математики, 2 учителя начальных классов, 3 учителя иностранного языка, 2 учителя русского языка и литературы, 3 учителя истории, 1 учитель физики, 3 педагога дополнительного образования, 7 воспитателей.

2. Управление по делам культуры и искусства Администрации города Норильска

Штатная численность по отрасли «Культура» в 2021 году по сравнению с 2020 годом незначительно увеличилась и составила 1 076,2 шт. ед. Среднесписочная численность увеличилась на 0,2% и составила 808 человек.

Таблица 64

Среднесписочная и штатная численность работников

Категории работников	Штатная численность, шт. ед.			Среднесписочная численность, чел.		
	2020	2021	откл. +/-	2020	2021	откл. +/-
Всего по отрасли, в т.ч.:	1 075,7	1 076,2	+0,5	806	808	+2
Аппарат и прочие	14,0	13,0	-1,0	13	13	0
МКУ «Обеспечивающий комплекс учреждений культуры» (МКУ «ОК УК»)	203,3	202,8	-0,5	188	187	-1
Всего по учреждениям культуры	327,3	328,8	+1,5	290	291	+1
Всего по учреждениям дополнительного образования	531,1	531,6	+0,5	315	317	+2

По итогам 2021 года в сравнении с 2020 годом произошли следующие изменения в численности работников Управления и подведомственных ему учреждений:

1. Уменьшение штатной численности аппарата обусловлено переводом 1,0 шт.ед. (1 шт.ед. ведущего специалиста) из отдела развития отраслевых услуг Управления в МБУК «ГЦК» в связи с введением сектора по связям с общественностью и контент-менеджменту для более оптимальной работы.

2. В МКУ «ОК УК» уменьшение штатной численности на 0,5 шт.ед. обусловлено перераспределением вакантных ставок между учреждениями (сокращением 0,5 шт.ед. МКУ «ОК УК») и введением 0,5 шт.ед. режиссера в МБУК «ГЦК».

3. По учреждениям дополнительного образования увеличение штатной численности на 0,5 шт.ед. обусловлено приведением в соответствие с учебными планами численности педагогических работников по итогам тарификации в сентябре 2021 года в МБУ ДО «ДХШ», МБУ ДО «НДМШ», МБУ ДО «ТДШИ», МБУ ДО «НДШИ».

Среднесписочная численность работников по отрасли увеличилась на 2 чел.

В рамках реализации муниципальной программы «Приглашение специалистов, обладающих специальностями, являющимися дефицитными для муниципальных и иных учреждений муниципального образования город Норильск» за 2021 год приглашены, прибыло и трудоустроено 6 специалистов: 2 преподавателя струнных щипковых инструментов (скрипка, домра), 1 преподаватель по классу баяна, аккордеона в МБУ ДО «Талнахская детская школа искусств»; 1 концертмейстер (фортепиано), 1 преподаватель медных духовых инструментов (труба), 1 преподаватель по классу баяна, аккордеона в МБУ ДО «Норильская детская школа искусств».

3. Управление по спорту Администрации города Норильска

Штатная численность по отрасли «Спорт» в 2021 году по сравнению с 2020 годом уменьшилась на 0,4% и составила 1 016,3 шт.ед. Среднесписочная численность уменьшилась на 3,0% и составила 670 человек.

Таблица 65

Среднесписочная и штатная численность работников

Категории работников	Штатная численность, шт.ед.			Среднесписочная численность, чел.		
	2020	2021	откл., +/-	2020	2021	откл., +/-
Всего по отрасли, в т.ч.:	1 020,3	1 016,3	-4,0	691	670	-21
Аппарат и прочие	19,0	15,0	-4,0	17	15	-2
МКУ «Обеспечивающий комплекс учреждений спорта» (МКУ «ОК УС»)	36,0	36,0	-	35	33	-2
Спортивные учреждения	577,3	577,3	-	406	402	-4
Образовательные учреждения	388,0	388,0	-	233	220	-13
<i>Справочно:</i>						
Норильский центр безопасности движения	53,0	53,0	-	47	49	+2

По итогам 2021 года в сравнении с 2020 годом изменения произошли только в части уменьшения штатной численности аппарата в результате реорганизации и перевода отдела молодежной политики численностью 4,0 шт.ед. в Управление по взаимодействию с общественными организациями и молодежной политике Администрации города Норильска.

Среднесписочная численность работников по отрасли уменьшилась на 21 чел. в результате увольнения работников.

Для снижения кадрового дефицита в рамках реализации муниципальной программы «Приглашение специалистов, обладающих специальностями, являющимися дефицитными для муниципальных и иных учреждений муниципального образования город Норильск» за 2021 год приглашен, прибыл и трудоустроен 1 специалист по должности тренера на отделение художественной гимнастики в МБУ «Спортивная школа №2».

4. Муниципальное бюджетное учреждение «Молодежный центр»

Штатная численность по отрасли «Молодёжь» в 2021 году по сравнению с 2020 годом не изменилась и составила 55,8 шт. ед. Среднесписочная численность незначительно увеличилась на 1 чел. и составила 51 человек.

Таблица 66

Среднесписочная и штатная численность работников

Категории работников	Штатная численность, шт.ед.			Среднесписочная численность, чел.		
	2020	2021	откл., +/-	2020	2021	откл., +/-
Всего по отрасли, в т.ч.:	55,8	55,8	-	50	51	+1
МБУ «Молодёжный центр»	55,8	55,8	-	50	51	+1

5. МКУ «Управление социальной политики»

Штатная и среднесписочная численность в МКУ «Управление социальной политики» в 2021 году по сравнению с 2020 годом не изменилась и составила 19 шт.ед. и 18 человек соответственно.

Таблица 67

Анализ среднесписочной и штатной численности работников

Категории работников	Штатная численность, шт.ед.			Среднесписочная численность, чел.		
	2020	2021	откл., +/-	2020	2021	откл., +/-
МКУ «Управление социальной политики»	19,0	19,0	-	18	18	-

6. Территориальный отдел в городе Норильске министерства здравоохранения Красноярского края

Штатная численность по отрасли «Здравоохранение» в 2021 году по отношению к 2020 году уменьшилась на 7,6% и составила 7 288,1 шт. ед. Среднесписочная численность снизилась на 11,2% и составила 5 069 человека.

Таблица 68

Списочная и штатная численность работников

Категории работников	Штатная численность, шт.ед.			Списочная численность, чел.		
	на 01.01.2021	на 01.01.2022	откл., +/-	на 01.01.2021	на 01.01.2022	откл., +/-
Всего по отрасли, в т.ч.:	7 891,3	7 288,1	-603,2	5 709	5 069	-640
- краевой бюджет	869,8	890,3	20,5	630	640	10
- ФОМС	6 451,0	5 822,50	-628,5	4 774	4 149	-625
- хозрасчетные отделения	570,5	575,3	4,8	305	280	-25

В целом по отрасли сохраняется значительный дефицит кадров. Укомплектованность специалистами составляет: по врачебному персоналу – 51,1%, по среднему медицинскому персоналу – 72,9%, по младшему персоналу – 78,0% и по прочему персоналу – 74,6%. Средний процент укомплектованности снизился с 72,3% до 69,6%.

Таблица 69

Сведения об укомплектованности специалистами учреждений здравоохранения

№	Категории работников	Штатная численность на 01.01.2022, шт. ед.	Списочная численность на 01.01.2022, чел.	Процент укомплектованности специалистами, %	
				2021	2020
1	Врачи	1 403,5	717	51,1	52,5
2	СМП	3 069,0	2 238	72,9	74,8
3	ММП	391,0	305	78	77,8
4	Прочий персонал	2 424,5	1 809	74,6	79,5
	ИТОГО:	7 288,0	5 069	69,6	72,3

В целях снижения кадрового дефицита в рамках реализации муниципальной программы «Приглашение специалистов, обладающих специальностями, являющимися дефицитными для муниципальных и иных учреждений муниципального образования город Норильск» в 2021 году, прибыло и трудоустроено 29 специалистов.

9.10 Строительство, реконструкция, капитальные и текущие ремонты объектов муниципальной собственности и социальной инфраструктуры

В целях повышения уровня и качества жизни населения за счет строительства новых и реконструкции действующих объектов социальной инфраструктуры, сохранения в удовлетворительном техническом состоянии объектов в результате проведения мероприятий по текущему и капитальному ремонтам в течении 2021 года продолжила свое действие муниципальная программа «Поддержание сохранности действующих и строительство новых объектов социальной инфраструктуры» (далее – Программа), на реализацию мероприятий которой были запланированы средства в размере 528 003,8 тыс. руб., (фактически исполнено 352 286,5 тыс. руб. – 66,7%) из них за счет средств:

- местного бюджета – 521 923,8 тыс. руб. (факт – 349 875,2 тыс. руб., 67,0%);
- краевого бюджета – 6 080,0 тыс. руб. (факт – 2 411,3 тыс. руб., 39,7%).

Предусмотренное Программой финансирование направлено на реализацию следующих направлений:

- 1) Строительство и реконструкция;
- 2) Капитальные ремонты;
- 3) Текущий ремонт;
- 4) Иные работы.

1). Строительство и реконструкция

Всего за счет средств местного бюджета на выполнение мероприятий по строительству и реконструкции в 2021 году выделено 46 265,6 тыс. руб. (фактически исполнено 25 703,1 тыс. руб. – 55,6%).

В отчетном периоде проводились:

- проектно-изыскательские работы, разработка рабочей документации и проведение государственной экспертизы по реконструкции жилых и нежилых зданий, расположенных по адресам: ул. Ленинградская, д. 7а, ул. Московская, д. 18, ул. Лауреатов, д. 87, 56, ул. Завенягина, д. 3, ул. Нансена, д. 6, ул. Павлова, д. 23, 8, ул. Б. Хмельницкого, д. 14, ул. Кирова, д. 11, 15, д. 7/10, ул. Пионерская, д. 8, ул. Набережная Урванцева, д. 7, ул. Талнахская, д. 59, к.1, ул. Вокзальная, д. 9А (очистные сооружения города);

- изыскательские и проектные работы, а также прохождение государственной экспертизы по объекту МАОУ «Гимназия № 4».

2). Капитальные ремонты

Всего на выполнение мероприятий по капитальному ремонту в 2021 году выделено финансирование в размере 246 631,4 тыс. руб. (фактически исполнено 146 262,8 тыс. руб. – 59,3%).

В рамках выделенных средств за отчетный период выполнены капитальные ремонты:

- в 7 муниципальных дошкольных образовательных учреждениях: «Детский сад №2 «Умка», «Детский сад №4 «Колокольчик», «Детский сад №28 «Веселинка», «Детский сад №46 «Надежда», «Детский сад №68 «Ладушки», «Детский сад №71 «Антошка», «Детский сад №92 «Облачко»;

- в 7 муниципальных общеобразовательных учреждениях: «Гимназия №5» (корп. 2), «Гимназия №11», «Средняя школа №13» (корп. 1), «Средняя школа №20», «Средняя школа №32» (корп. 1), «Средняя школа №39», «Детский дом творчества»;

- в 5 муниципальных учреждениях культуры и искусства: «Оганерская детская школа искусств», «Музейно-выставочный комплекс «Музей Норильска», «Городской центр культуры», «КДЦ им. В. Высоцкого», «КДЦ «Юбилейный»;

- в 4 муниципальных учреждениях спорта: «Дворец спорта «Арктика», «Дом спорта «БОКМО», «Стадион «Заполярьник», «Спортивная школа №4»;

- в 2 зданиях территориального управления Администрации города Норильск, районов Талнах и Кайеркан.

3). Текущие ремонты

На мероприятия по текущему ремонту в 2021 году выделено финансирование в размере 105 353,7 тыс. руб. (фактически исполнено 64 347,2 тыс. руб. – 61,1%).

За счет выделенных средств в отчетном периоде проведены ремонты:

- в 7 зданиях муниципальных дошкольных образовательных учреждений: «Детский сад №4 «Колокольчик» (корп. 1), «Детский сад №82 «Сказка» (корп. 1), «Детский сад №5 «Норильчонок» (корп. 1), «Детский сад №75 «Зайчонок», «Детский сад №68 «Ладушки» (корп. 1), «Детский сад №90 «Цветик-семицветик», «Детский сад №14 «Олененок» (корп. 2);

- в 10 зданиях муниципальных общеобразовательных учреждений: «Гимназия №1» (корп. 3), «Средняя школа №1» (корп. 2), «Гимназия №7» (корп. 1), «Гимназия №7» (корп. 2), «Средняя школа №16», «Средняя школа №17», «Средняя школа №37», «Средняя школа №38» (корп. 1), «Средняя школа №39», «Станция детского и юношеского туризма и экскурсий»;

- в 15 зданиях муниципальных учреждений спорта, культуры и искусства: «Дворец спорта «Арктика», «Дом спорта «БОКМО», «Лыжная база «Оль-Гуль», «Спортивный комплекс «Талнах», помещения Управления по спорту, «Норильская детская школа искусств», «Норильская детская художественная школа», «Норильская детская музыкальная школа», «Оганерская детская школа искусств», «Кайерканская детская школа искусств», «Централизованная библиотечная система» (филиалы №4, №8, №10), «Музейно-выставочный комплекс «Музей Норильска», «КДЦ им. В. Высоцкого».

4). Иные виды работ

Всего за счет средств местного бюджета на иные виды работ в 2021 году выделено 129 753,1 тыс. руб. (фактически исполнено 115 973,4 тыс. руб. – 89,4%), в том числе на мероприятия по:

- приведению объектов муниципальной собственности в полное соответствие с требованиями действующего законодательства по обеспечению пожарной безопасности – 29 712,3 тыс. руб.;

- асфальтировке территорий 13 муниципальных учреждений образования и спорта, а также 2 отдельно стоящих нежилых зданий – 34 148,7 тыс. руб.;

- оформлению города к праздничным датам, дням воинской славы и памятным датам России – 46 530,3 тыс. руб.;

- организационные мероприятия по обеспечению ввода объектов в эксплуатацию – 5 582,1 тыс. руб.

Кроме того, в течение 2021 года на территории города проводились работы в рамках резервного фонда (непрограммные расходы), на выполнении которых были выделены средства в размере 16 881,3 тыс. руб. (фактически исполнено 16 862,6 тыс. руб. – 99,9%).

За отчетный период были выполнены ремонтные работы:

- металлической кровли в зданиях: «СШ №27», район Талнах, ул. М. Кравца, д. 8а – 97,1 тыс. руб., нежилого отдельно стоящего здания, ул. Б. Хмельницкого, д. 18 – 1 390,3 тыс. руб.;

- мягкой кровли «Музейно-выставочный комплекса «Музей Норильска», район Талнах, ул. Енисейская, д. 8а – 752,7 тыс. руб.;

- помещений «Средняя школа №28» (корп. 1), ул. Талнахская, д. 42, пострадавшей в результате пожара – 9 723,2 тыс. руб.;

- аварийной плиты перекрытия в душевых, аварийной колонны на техническом этаже Плавательного бассейна, ул. Комсомольская, д. 13 – 2 961,6 тыс. руб.;

- помещений «Средняя школа №39» после залития, район Талнах, ул. Игарская, д. 40 – 1 937,7 тыс. руб.

Х. Развитие потребительского рынка

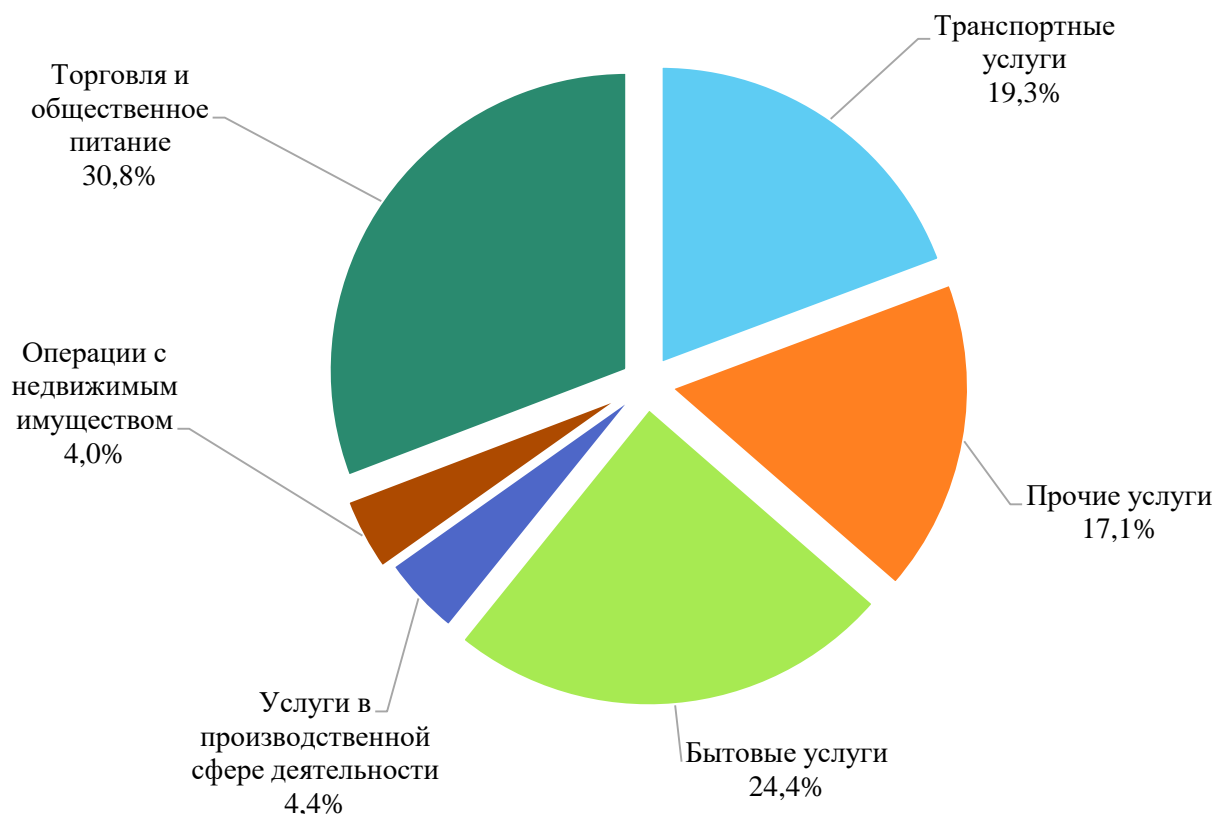
Анализ развития предпринимательского сектора на территории

Выступая неотъемлемым элементом современной системы хозяйствования, малый и средний бизнес играют значимую роль в решении социально-экономических задач территории, таких как создание дополнительных рабочих мест и обеспечение потребительского рынка товаров и услуг.

По состоянию на 01.01.2022 на территории зарегистрировано 1 521 (на 01.01.2021 - 1 498) организации малого и среднего предпринимательства, а также 4 243 (на 01.01.2021 – 4 170) индивидуальных предпринимателя, занимающихся предоставлением услуг общественного питания, розничной торговли, транспортных и бытовых услуг, выпуском продукции в пищевой перерабатывающей, сельскохозяйственной промышленности, и пр.

Несмотря на незначительную долю субъектов предпринимательства, осуществляющих деятельность в производственной сфере, их работа является важным направлением в развитии экономического потенциала территории, и учитывая ее географическое положение – важной составляющей продовольственной безопасности.

Структура предпринимательского сектора малого и среднего бизнеса по состоянию на 01.01.2022 года



По состоянию на 01.01.2022 в Норильске функционируют 41 ед. хозяйствующих субъектов (ХС), которые осуществляют свою деятельность в сфере пищевой и перерабатывающей промышленности, а именно:



Особой гордостью Норильска является производство деликатесов из мяса дикого северного оленя и уникальных мясных продуктов, рыбной продукции, основным сырьем для которой является рыба, выловленная в озерах и реках Таймыра. Данная продукция является визитной карточкой города и за пределами Красноярского края.

В целях создания благоприятных условий для развития малого и среднего бизнеса на территории утверждена и реализуется муниципальная программа «Развитие потребительского рынка, поддержка малого и среднего предпринимательства», в рамках реализации, которой в 2021 году:

- ✓ оказана финансовая поддержка 7 субъектам предпринимательской деятельности по 7 проектам на сумму 4 355,7 тыс. руб. (в том числе за счет средств местного бюджета 1 655,7 тыс. руб., краевого бюджета 2 700,0 тыс. руб.), в результате которой создано 10 постоянных рабочих мест;

- ✓ подготовлено и распространено среди подписчиков 12 выпусков электронной версии информационной газеты «Деловой Норильск». Кроме того, в 4 квартале 2021 года проведено издание информационно-справочных, методических и презентационных материалов, посвященных вопросам предпринимательской деятельности

для граждан и субъектов малого и среднего предпринимательства, а также проведение курсов повышения квалификации граждан и субъектов малого и среднего предпринимательства по вопросам организации предпринимательской деятельности;

- ✓ оказана консультационная поддержка 150 гражданам и субъектам предпринимательства;

- ✓ в целях повышения квалификации граждан и субъектов малого и среднего предпринимательства на курсах по вопросам организации предпринимательской деятельности проведены обучающие сессии:

- организована рабочая встреча депутата Законодательного Собрания Красноярского края – члена Комитета Совета Федерации по бюджету и финансовым рынкам с предпринимательским сообществом МО город Норильск. На встрече присутствовало 15 человек;

- организована рабочая встреча Главы города Норильска с предпринимателями МО город Норильск в формате «Диалоги с властью». На встрече присутствовало 40 человек;

- в дистанционном формате организованы бизнес-тренинги для граждан и хозяйствующих субъектов МО город Норильск:

- 11-12 января 2021 на тему: «Механика продаж на разных рынках»;

- 15-16 февраля 2021 на тему: «Эффективные каналы продвижения: внутренняя реклама и программы потребительской лояльности»;

- 22-24 сентября 2021 на тему: «Анализ и принятие сильных управленческих решений»;

- 16-17 ноября 2021 на тему: «Бизнес-процессы от А до Я»;

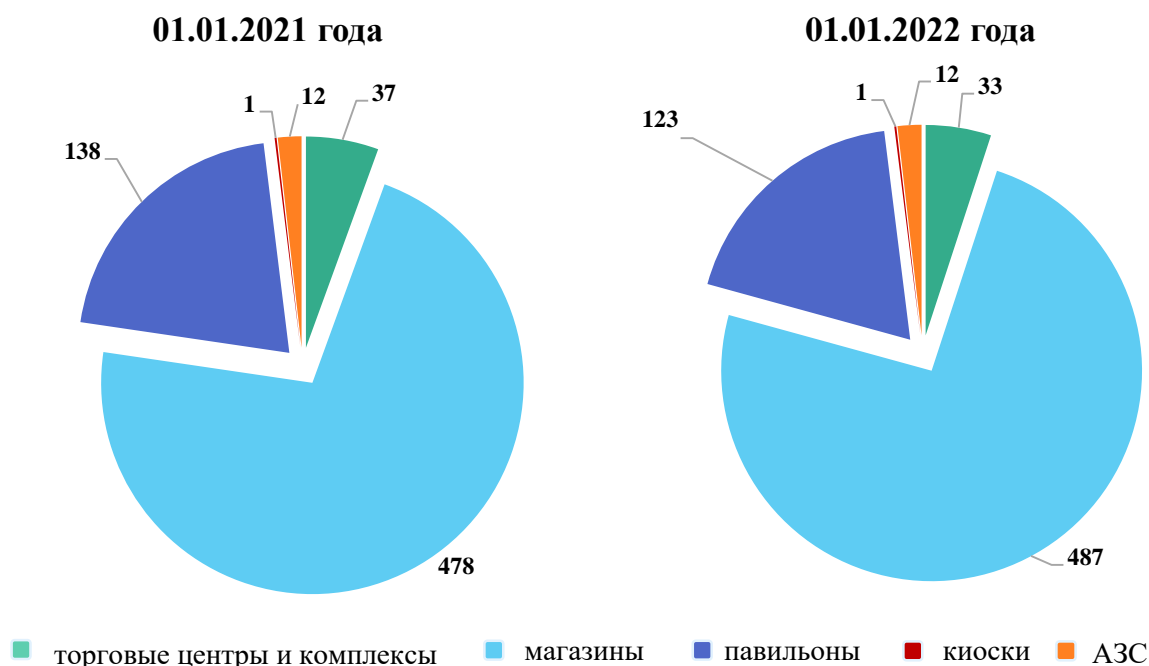
- 13-14 декабря 2021 на тему «Эффективные переговоры: договориться можно обо всем». На сессии обучалось 73 человека.

Анализ состояния торговой сети на потребительском рынке города:

На потребительском рынке по состоянию на 01.01.2022 функционировало 656 предприятий торговли, с торговой площадью 144 857 м² (на 01.01.2021 – 666 предприятий с общей площадью 145 856 м²).

Общее снижение числа предприятий потребительского рынка на 1,5% (10 ед.), в большей степени связано с изменением потребности покупателей, в связи с чем все больше потребителей отдают предпочтение объектам торговли современного формата с широким ассортиментом продовольственных и непродовольственных товаров, предлагающих дополнительные сервисы (банкоматы, услуги общественного питания, бытовые услуг и др.). Немаловажным фактором является удобное расположение объектов торговли, наличие фирменного стиля предприятия.

Структура торговой сети города



Сеть объектов розничной торговли на территории представлена торговыми центрами, торговыми комплексами, магазинами самообслуживания, магазинами с традиционными формами обслуживания (через прилавок, с открытой выкладкой), магазинами салонной торговли, торговыми павильонами.

Таблица 70

Структура торговой сети с разбивкой по районам

Район	Всего	Торговые комплексы и центры	Магазины	Павильоны	Киоски	АЗС
Центральный	458	14	397	39	1	7
Талнах	118	15	63	38	-	2
Кайеркан	70	4	18	46	-	2
пос. Снежногорск	10	-	9	-	-	1
Итого:	656	33	487	123	1	12

Основное количество крупноформатных объектов продуктовой розницы принадлежит местным торговым операторам, которые заняли прочные позиции на потребительском рынке – это торговые сети «Подсолнух», «Жар.Птица», «Океан», «Материк», «Югас», «Солнечный», «Зеленая линия», «НольПять», «Мир».

На территории работают крупные федеральные торговые сети – «Л'Этуаль», «Эльдорадо», «DNS», «585», «Sunlight», «Спортмастер», «Kari», «O'hara», «Связной» и др., офисы продаж операторов сотовой связи - «МТС», «Билайн», «Мегафон», «Tele 2».

Для жителей города представлена продукция таких торговых марок, как «Yves Rocher», «Savage», «Milavitsa», «O'stin», «Baldinini», «Vitacci», «Westfalika», «Tamaris», «Reebok», и др.

Торговые сети, предлагающие товары по более низким ценам, и объекты торговли современного формата становятся более привлекательными для потребителей.

По итогам 2021 года на территории открыто 33 объекта с торговой площадью 6 659,6 м², закрыто 43 объекта с торговой площадью 7 658,6 м².

Анализ состояния сети общественного питания на потребительском рынке города Норильска:

Сеть общественного питания на 1 января 2022 года представлена 275 предприятиями общественного питания на 17 012 посадочных мест (на 01.01.2021 – 272 предприятия на 17 748 посадочных мест), из которых:

- 169 предприятий общедоступной сети на 5 618 посадочных мест;
- 53 предприятия в образовательных учреждениях на 7 599 посадочных мест;
- 53 предприятия рабочего питания на 3 795 посадочных мест.

Таблица 71

Структура сети общественного питания года с разбивкой по районам

Наименование показателя	Всего:	р-н Централь- ный	р-н Талнах	р-н Кайеркан	пос. Снежно- горск
Объекты общественного питания, всего (количество), в том числе:	275	177	71	26	1
посадочные места	17 012	10 204	4 604	2 144	60
Объекты общественного питания общедоступной сети	169	112	43	14	0
посадочные места	5 618	4 176	1 140	302	0
Объекты общественного питания образовательных заведений	53	36	11	5	1
посадочные места	7 599	4 645	2 090	804	60
Объекты общественного питания учреждений и промышленных предприятий	53	29	17	7	0
посадочные места	3 795	1 383	1 374	1 038	0

В течение отчетного периода в общедоступной сети открыто 30 предприятий общественного питания на 815 посадочных мест:

Таблица 72

Перечень открытых предприятий общественного питания

№ п/п	Наименование объекта	Месторасположение	Посадочные места, кол-во
1.	ресторан «Астара»	район Центральный, ул. Нансена, 4А	40
2.	ресторан «Купец»	район Центральный, пр-зд Михайличенко, 1	70
3.	кафе «Быстрого питания»	район Центральный, ул. Вальковская, 8	30
4.	кафе «Фуд Холл»	район Центральный, Ленинский пр., 5	70
5.	кафе «La Riva»	район Центральный, ул. Талнахская, 39А	39
6.	кафе «Успех»	район Центральный, ул. Талнахская, 16	10
7.	кафе «Фабрика вкуса»	район Центральный, ул. Талнахская, 74	40

№ п/п	Наименование объекта	Месторасположение	Посадочные места, кол-во
8.	кафе-кондитерская «ChocoLANtini»	район Центральный, Ленинский пр., 16	8
9.	бар «Шаурма»	район Центральный, ул. Нансена, 69	без мест
10.	бар «Mado Lounge»	район Центральный, пл. Metallургов, 25Б	40
11.	бар «Luna Lounge»	район Центральный, Ленинский пр., 42Б	46
12.	кофейня «Кофе друг»	район Центральный, ул. Дзержинского, 5А	7
13.	закусочная «Сушка»	район Центральный, ул. Богдана Хмельницкого, 6	25
14.	закусочная «Шаурма»	район Центральный, ул. Советская, 3	без мест
15.	закусочная «G-Sushi»	район Центральный, Ленинский пр., 42Б	21
16.	закусочная «MyBox»	район Центральный, ул. Дзержинского, 5А	без мест
17.	закусочная «Mister Donner»	район Центральный, пр-зд Михайличенко, 1	10
18.	столовая «Околица»	район Центральный, ш. Вальковское, 10	10
19.	столовая «Сказка»	район Талнах, ул. Талнахская, 46А	30
20.	кафе «SteamHouse»	район Талнах, ул. Маслова, 2	30
21.	кафе «Массалы»	район Талнах, ул. Горняков, 4	80
22.	кафе «Папа Джонс»	район Талнах, ул. Строителей, 11	75
23.	кафе «62-регион»	район Талнах, ул. Горняков, 4В	40
24.	кофейня «Пончики и кофе»	район Талнах, ул. Бауманская, 8А	10
25.	кофейня «Кофе с собой»	район Талнах, ул. Бауманская, 12А	4
26.	закусочная «Лаваш»	район Талнах, ул. Бауманская, 12А	без мест
27.	закусочная «Три самурая»	район Талнах, ТЦ «Гулливвер», ул. Рудная, 7А	без мест
28.	закусочная «Шашлычок»	район Талнах, ул. Дудинская, 11	без мест
29.	ресторан	район Кайеркан, ул. Победы, 1А	80
30.	бар	здание аэропорта «Норильск»	без мест
ИТОГО:			815

Закрыто 28 предприятий общественного питания на 1 593 посадочных мест.

Таблица 73

Перечень закрытых предприятий общественного питания

№ п/п	Наименование объекта	Месторасположение	Посадочные места, кол-во
1.	ресторан в клубе «Европа»	район Центральный, ул. Московская, 17	140
2.	ресторан «Чайхона Северная» в ТРЦ «Арена-Норильск»	район Центральный, пл. Metallургов, 10	90
3.	кафе «Встреча» в ТК «АТОЛЛ»	район Центральный, пл. Metallургов, 3А	28
4.	кафе «Додо пицца»	район Центральный, ул. Бегичева, 31	55
5.	кафе «Мир»	район Центральный, ш. Вальковское, 6А	48
6.	кафе «На горной»	район Центральный, ул. Горная, 5	42
7.	кафе «Карамель» в ТЦ	район Центральный, ул. Комсомольская, 35	35
8.	кафе «Долина»	район Центральный, ул. Талнахская, 12	40
9.	кафе «Аквариум» в клубе «Европа»	район Центральный, ул. Московская, 17	32
10.	кафе «Пирс»	район Центральный, ш. Вальковское, 10Е	145

№ п/п	Наименование объекта	Месторасположение	Посадочные места, кол-во
11.	кафе-кондитерская «Во дворе» в ТЦ «Гостиный двор»	район Центральный, ул. Комсомольская, 31	26
12.	кафе-кондитерская «ChocoLANtini»	район Центральный, Ленинский пр., 39Д	8
13.	бар «Суши-бум»	район Центральный, ул. Нансена, 69	12
14.	кофейня «Катя Камоза»	район Центральный, Ленинский пр., 40А	без мест
15.	закусочная «Шаурма»	район Центральный, ул. Мира, 5	4
16.	столовая «Кокос» в магазине «Неон»	район Центральный, Ленинский пр., 35	60
17.	ночной клуб «Европа»	район Центральный, ул. Московская, 17	244
18.	кафе «Хинкальный дом»	район Талнах, ул. Рудная, 31	100
19.	кафе «Пальма»	район Талнах, ул. Федоровского, 2А	120
20.	кафе «Чинар»	район Талнах, ул. Рудная, 42	126
21.	кафе «Солнечное»	район Талнах, ул. Космонавтов, 39	52
22.	кофейня «WeCafe»	район Талнах, ул. Спортивная, 2	4
23.	закусочная	район Талнах, ул. Бауманская, 8А	18
24.	закусочная	район Талнах, ул. Бауманская, 12А	16
25.	закусочная «Каспий»	район Талнах, ул. Бауманская, 22Б	20
26.	ресторан «Таймырский»	район Кайеркан, ул. Победы, 1А	86
27.	бар	район Кайеркан, ул. Победы, 1А	34
28.	бар в МБУК «Культурно-досуговый центр «Юбилейный»	район Кайеркан, ул. Шахтерская, 14	8
ИТОГО:			1 593

В связи с ограничениями, введенными указом Губернатора Красноярского края от 27.03.2020 № 71-уг «О дополнительных мерах, направленных на предупреждение распространения коронавирусной инфекции, вызванной n-CoV19 на территории Красноярского края» (далее – превентивные меры), в части приостановления деятельности ночных клубов (дискотек) и иных аналогичных объектов, ранее функционирующие на территории района Центральный ночные клубы «Арт Холл» по ул. Орджоникидзе, 3 и «Рублев» по ул. Орджоникидзе, 4В перепрофилированы в предприятия общественного питания, а именно бары на 150 и 154 посадочных мест соответственно.

По итогам 2021 года отмечается восстановление *оборота общественного питания* – 5,2 млрд руб., что на 19,4% выше чем в 2020 году (4,4 млрд руб.).

Анализ динамики розничных цен на потребительском рынке:

Динамика средних розничных цен на основные группы продовольственных товаров в городе за 12 месяцев 2021 года в сравнении с аналогичным периодом прошлого года представлена в таблице:

Таблица 74

Динамика цен на потребительском рынке Норильска

№ п/п	Наименование	Ед. изм.	Средняя цена, руб.		Темп роста/сни- жения, %
			12 месяцев 2020 года	12 месяцев 2021 года	
1	Хлеб пшеничный из муки 1 сорта	1кг	98,0	95,6	97,6

№ п/п	Наименование	Ед. изм.	Средняя цена, руб.		Темп роста/сни- жения, %
			12 месяцев 2020 года	12 месяцев 2021 года	
2	Хлеб ржано-пшеничный	1кг	93,2	93,9	100,8
3	Мука пшеничная, в/с	1кг	50,8	59,0	116,1
4	Говядина, н/к	1кг	399,3	447,7	112,1
5	Свинина, н/к	1кг	313,4	351,0	112,0
6	Баранина, н/к	1кг	447,4	542,6	121,3
7	Куры (тушками)	1кг	210,0	254,9	121,4
8	Окорочка куриные	1кг	195,6	231,3	118,3
9	Колбаса вареная, в/с	1кг	489,3	496,7	101,5
10	Колбаса, п/к	1кг	564,6	601,1	106,5
11	Рыба, с/м	1кг	250,8	286,7	114,3
12	Масло животное	1кг	840,2	908,1	108,1
13	Масло растительное	1л	116,0	162,3	139,9
14	Молоко	1л	94,0	103,2	109,8
15	Сметана, 20%	1кг	489,8	509,2	104,0
16	Сыр твердый	1кг	530,9	659,4	124,2
17	Яйцо куриное	1 дес.	71,5	95,7	133,8
18	Макаронные изделия	1кг	121,5	123,8	101,9
19	Крупа пшено	1кг	120,6	108,1	89,6
20	Крупа рис	1кг	118,3	125,1	105,7
21	Крупа гречневая-ядрица	1кг	108,9	148,0	135,9
22	Сахар-песок	1кг	56,9	74,6	131,1
23	Соль	1кг	29,2	31,7	108,6
24	Картофель	1кг	46,5	73,4	157,8
25	Капуста белокочанная	1кг	55,4	73,8	133,2
26	Лук репчатый	1кг	47,5	62,5	131,6
27	Морковь	1кг	61,4	85,5	139,3
28	Свекла	1кг	54,2	81,5	150,4
29	Яблоки	1кг	179,6	196,1	109,2
	ВСЕГО:	руб.	6 254,8	7 082,5	113,2

В отчетном периоде отмечен *рост средних розничных цен* на большинство товаров из наблюдаемого перечня социально значимых продуктов питания. Наиболее существенный рост средних розничных цен зафиксирован на:

- картофель (57,8%);
- свекла (50,4%);
- морковь (39,3%);
- крупа гречневая-ядрица (35,9%);
- яйцо куриное (33,8%);
- капуста белокочанная (33,2%);
- лук репчатый (31,6%);
- сахар-песок (31,1%).

Снижение средних розничных цен отмечено на следующие продукты:

- крупа пшено (-10,4%);
- хлеб пшеничный из муки 1 сорта (-2,4%).

Стоимость основного набора продуктов питания из 29 наименований за 2021 год выросла на 13,2% по сравнению с сопоставимым периодом прошлого года с 6 254,8 по 7 082,5 руб.

Оборот розничной торговли за 2021 год по отношению к 2020 году увеличился на 9,5% и составил 50,5 млрд руб. (2020 год – 46,1 млрд руб.).

Анализ динамики цен на социально значимые виды платных услуг, оказанных населению:

Динамика средних цен на социально значимые виды услуг в МО город Норильск за 12 месяцев 2021 года в сравнении с аналогичным периодом 2020 года представлена в таблице:

Таблица 75

Средние цены на платные услуги

№ п/п	Платные услуги населению	Ед. изм.	Средняя цена за 12 месяцев 2020 год (руб.)	Средняя цена за 12 месяцев 2021 год (руб.)	Отклонение 2021к 2020гг., %
1	Услуги бань и душевых (в общем зале – 2 часа)	руб.	450,0	450,0	100,0
2	Стрижка волос простая женская	руб.	760,4	801,2	105,4
3	Стрижка волос простая мужская	руб.	399,3	454,8	113,9
4	Ремонт женской верхней одежды	руб.	1 300,0	1 306,3	100,5
5	Ремонт мужской верхней одежды	руб.	1 300,0	1 306,3	100,5
6	Постановка набоек, косячков, рубчиков из всех видов материалов	руб.	392,0	424,2	108,2
7	Химическая чистка одежды из тканей с содержанием натуральных, синтетических и искусственных волокон	руб.	955,0	1 016,7	106,5
8	Ремонт стационарных телевизоров	руб.	5 166,7	5 166,7	100,0
9	Стирка прямого хлопчатобумажного и льняного белья	руб.	250,0	250,0	100,0
10	Изготовление черно-белых фотоснимков для документов	руб.	303,8	312,5	102,9
11	Абонентская плата за домашний телефон	руб.	391,0	391,0	100,0
12	Предоставление разговора по автоматической междугородной телефонной связи на расстоянии 601-1200 км в рабочее время (1 мин)	руб.	5,7	5,7	100,0
13	Предоставление разговора по автоматической междугородной телефонной связи на расстоянии 1201-3000 км в рабочее время (1мин).	руб.	5,7	5,7	100,0
14	Отправка телеграмм по России (15 слов) с учетом тарифного сбора	руб.	123,0	128,0	104,1
15	Плавательный бассейн, расценка за 1 занятие	руб.	184,7	178,9	96,9

По состоянию на 01.01.2022 на потребительском рынке Норильска бытовые услуги населению осуществляли 588 предприятий (508 – объекты бытового обслуживания и 80 – приемные пункты).

Изменения, произошедшие на потребительском рынке Норильска в сфере бытовых услуг за 2021 год, относительно 2020 года, представлены в таблице:

Таблица 76

№ п/п	Виды услуг	на 01.01.2021		на 01.01.2022		Отклонение (+/-), ед.	
		Объекты	Раб. места	Объекты	Раб. места	Объекты	Раб. места
	Число объектов бытового обслуживания населения - ВСЕГО, из них:	596	1 278	588	1 268	-8	-10
1	Ремонт, окраска и пошив обуви	20	23	18	21	-2	-2
2	Ремонт и пошив швейных, меховых и кожаных изделий, головных уборов и изделий текстильной галантереи, ремонту, пошиву и вязанию трикотажных изделий	66	94	64	90	-2	-4
3	Ремонт и техническое обслуживание бытовой радиоэлектронной аппаратуры, бытовых машин и приборов и изготовление металлоизделий	41	85	50	94	9	9
4	Техническое обслуживание и ремонт транспортных средств, машин и оборудования	86	204	76	175	-10	-29
5	Изготовление и ремонт мебели	1	10	1	10	0	0
6	Химическая чистка и крашение	1	4	2	5	1	1
7	Услуги прачечных	2	6	2	9	0	3
8	Ремонт и строительство жилья и других построек	1	1	4	4	3	3
9	Услуги бань, душевых, саун и соляриев	27	56	27	66	0	10
10	Парикмахерские и косметические услуги	144	453	138	444	-6	-9
11	Услуги фотоателье, фото- и кинолабораторий	21	21	21	21	0	0
12	Ритуальные услуги	1	36	1	36	0	0
13	Прочие услуги бытового характера	107	186	110	182	3	-4
14	Число приемных пунктов бытового обслуживания, принимающих заказы от населения на оказание услуг, в том числе:	76	101	77	95	1	-6
14.1	по ремонту и пошиву швейных, меховых и кожаных изделий, головных уборов и изделий текстильной галантереи, ремонту, пошиву и вязанию трикотажных изделий	0	0	0	0	0	0

№ п/п	Виды услуг	на 01.01.2021		на 01.01.2022		Отклонение (+/-), ед.	
		Объекты	Раб. места	Объекты	Раб. места	Объекты	Раб. места
14.2	по ремонту и техническому обслуживанию бытовой радиоэлектронной аппаратуры, бытовых машин и приборов и изготовлению металлоизделий	9	9	1	1	-8	-8
14.3	по изготовлению и ремонту мебели	14	20	12	15	-2	-5
14.4	химической чистке и крашению	3	3	4	4	1	1
14.5	по ремонту и строительству жилья и других построек	43	60	53	67	10	7
14.6	прочих услуг бытового характера	7	9	7	8	0	-1

Наблюдается снижение числа объектов бытового обслуживания населения за отчетный год на 8 ед., сокращение рабочих мест на предприятиях бытового обслуживания составило 10 ед.

Объем платных услуг, оказанных населению за отчетный период составил 22,2 млрд руб., что на 11,0% выше уровня 2020 года (20,0 млрд руб.).

Деятельность муниципальных унитарных предприятий и обществ с ограниченной ответственностью:

По состоянию на 01.01.2022 года на территории Норильска свою деятельность осуществляли 6 муниципальных унитарных предприятий и 2 общества с ограниченной ответственностью, единственным участником которых является Администрация города Норильска:

Таблица 77

№ п/ п	Наименование муниципального унитарного предприятия	Вид деятельности	Среднесписочная численность работников, чел.
1	Специализированная служба по вопросам похоронного дела	✓ Оказание ритуальных услуг населению	42
2	Торгово-производственное объединение «ТоргСервис»	✓ Техническое обслуживание инженерных сетей и коммуникаций зданий и сооружений; ✓ Выполнение работ по обслуживанию, монтажу и ремонту противопожарной сигнализации, охранной сигнализации и систем видеонаблюдения; ✓ Техническое и аварийное обслуживание, текущий ремонт автоматических систем управления вентиляцией; ✓ Очистка кровель от снега и наледи.	200
3	Канализационно-очистные сооружения	✓ Очистка сточных хозяйственно-бытовых вод, их обеззараживание и отвод; ✓ Обеспечение холодным водоснабжением, передача и распределение тепловой энергии, транспортировка электроэнергии;	709

№ п/ п	Наименование муниципального унитарного предприятия	Вид деятельности	Среднесписочная численность работников, чел.
		✓ Обеспечение эффективной эксплуатации технологического и энергетического оборудования, зданий и очистных сооружений, канализационных насосных станций и канализационных коллекторов.	
4	Норильское производственное объединение пассажирского автотранспорта	✓ Организация и осуществление пассажирских перевозок автобусами	812
5	Многофункциональный обслуживающий комплекс	✓ Организация торговых мест и сдача созданных торговых мест и площадей в аренду; ✓ Рекламная деятельность; ✓ Оказание услуг по проведению технического осмотра транспортных средств; ✓ Предоставление диспетчерских и операторских услуг; ✓ Деятельность бань, душевых, саун, соляриев.	46
6	Расчетно-кассовый центр	✓ Расчет, сбор и учет платы за жилищно-коммунальные услуги; ✓ Формирование единого информационного пространства субъектов рынка жилищно-коммунальных услуг; ✓ Решение задач по сбору и распределению денежных средств, поступающих в счет оплаты за ЖКУ, на расчетные счета исполнителей и поставщиков ЖКУ; ✓ Аренда и управление недвижимым имуществом, которое закреплено за предприятием.	120
7	ООО «УК «ЖКС-Норильск»	✓ Управление многоквартирными домами	262
8	ООО «УК «Город»	✓ Управление многоквартирными до	236

По итогам 2021 года сумма налогов, уплаченных вышеобозначенными организациями в местный бюджет составила 53 179,0 тыс. руб.

ХІ. Жилищно-коммунальное хозяйство

По состоянию на 01.01.2022 площадь жилищного фонда Норильска составила 4 568,5 тыс. м² (на 01.01.2021 г. – 4 593,4 тыс. м²), в том числе:

- жилых помещений – 4 297,3 тыс. м²;
- нежилых помещений – 271,2 тыс. м².

За отчетный период выбыло 4 МКД: по ул. Шахтерская, д. 18, ул. Надеждинская, д. 18 и д. 1, и ул. Московская, д. 14, все объекты выведены из эксплуатации под снос.

Уменьшение площади жилых помещений на 20,8 тыс. м² обусловлено:

– прибытием 1, 6 тыс. м² за счет уточнения при инвентаризации;
 – убытием 22,4 тыс. м² (перевод жилых помещений в нежилые – 0,1 тыс. м²;
 тыс. м²; выбытие из эксплуатации 22,0 тыс. м²).

Уменьшение площади нежилых помещений на 4,1 тыс. м² обусловлено:

–
 п –
 р –
 м –
 б – Общее количество многоквартирных домов (далее – МКД) в 2021 году составило 856 ед. (-4 ед. к 2020 году), из них по сериям:
 т – улучшенной планировки – 470 ед. (54,9% от общего количества);
 и – серии 1-447, 1-464, индивидуальные проекты («сталинка», «хрущевка», малоэтажная застройка) – 347 ед. (40,5%);
 м – серии 1-464 Д-82 «дома гостиничного типа» – 24 ед. (2,8%);
 о – серии 1-447 «коридорного типа» – 6 ед. (0,7%);
 , – серии К-69-5 – 3 ед. (0,4%);
 з – кирпичные (п. Снежногорск) – 6 ед. (0,7%).
 Уровень благоустройства (обеспечение холодным и горячим водоснабжением, водоотведением, электроэнергией и т.д.) городского жилищного фонда оставляет а также за счет выбытия из эксплуатации 4,2 тыс. м².

Таблица 78

Т
а

Классификация МКД по срокам эксплуатации

Сроки эксплуатации МКД	2020 год		2021 год	
	Количество МКД	Доля, (%)	Количество МКД	Доля, (%)
до 10 лет	4	0,5	4	0,5
от 11 до 30 лет	69	8,0	69	8,1
от 31 до 50 лет	487	56,6	482	56,3
свыше 50 лет	300	34,9	301	35,1
ИТОГО:	860	100	856	100

с Из общего числа жилых домов 80% оборудовано счетчиками холодной воды, 79% горячей воды, 77% теплосчетчиками, 100% счетчиками электроэнергии.

Т

Состояние жилищного фонда

п Количество аварийного жилья, подлежащего расселению и сносу составляет 6 МКД общей площадью 38,7 тыс. м², в том числе:

р – ул. Московская, д. 31 (6,5 тыс. м²);
 е – ул. Лауреатов, д. 31 (6,6 тыс. м²);
 в – ул. Лауреатов, д. 75 (6,6 тыс. м²);
 о – ул. Шахтерская, д. 9 (5,9 тыс. м²);
 д – ул. Горняков, д. 14 (6,7 тыс. м²);
 а – ул. Бауманская, д. 33 (6,4 тыс. м²).

На особом контроле по состоянию грунтов и несущих конструкций числится 260 жилых зданий, в т.ч. в Центральном районе – 182 (из них в районе Оганер – 9), в районе Талнах – 68, в районе Кайеркан – 10, из них:

ж
и
л

- с прогрессирующими деформациями – 66 зданий в Центральном районе (из них в районе Оганер – 4);
- с разрушением несущих конструкций (по материалу) – 179 здания, в т.ч. в Центральном районе – 121 (из них в районе Оганер – 1), в районе Талнах – 49, в районе Кайеркан – 9;
- с деформациями без дальнейшей прогрессии – 230 зданий, в т.ч. в Центральном районе – 171 (из них в районе Оганер – 5), в районе Талнах – 59;
- по состоянию грунтов оснований фундаментов – 171 зданий, в т.ч. в Центральном районе – 119 (из них в районе Оганер – 9), в районе Талнах – 50, в районе Кайеркан – 2.

По результатам ежегодного осмотра средний показатель физического износа жилищного фонда города составляет 47,2%.

Платежи населения за жилищно-коммунальные услуги

По состоянию на 01.01.2022 задолженность населения по оплате за жилищно-коммунальные услуги (далее – ЖКУ) составила 2 846,8 млн руб., что на 178,8 млн руб. (6,7%) выше показателя 2020 года (2 668,0 млн руб.).

Уровень собираемости платежей населения за ЖКУ в отчетном периоде составил 97,4% (2020 год – 95,8%), из них порядка 51,0% платежей перечисляются безналичным путем.

В целях организации работ по повышению сборов платежей населения за ЖКУ управляющими организациями проводится претензионно-исковая работа по взысканию задолженности с населения. Так, за 2021 год подано 12 751 исков в суд – на сумму 304,1 млн руб., из них признано судом к взысканию 11 742 исков на сумму 283,0 млн руб.

За этот же период управляющими организациями получена оплата по искам на общую сумму 172,4 млн руб., что составляет 60,9% от суммы, признанной судом к взысканию.

Кроме того, управляющими организациями проводится работа с должниками за ЖКУ в досудебном порядке. За 2021 год заключено 256 соглашений обязательств о погашении задолженности за ЖКУ на сумму 21,7 млн руб. Оплачено населением – 14,8 млн руб.

Реализация мероприятий, обеспечивающих функционирование жилищно-коммунального хозяйства

Кассовое исполнение мероприятий, обеспечивающих функционирование жилищно-коммунального хозяйства в рамках муниципальных программ (далее – МП) по итогам 2021 года составило 1 923,3 млн руб. (84,8% от годового плана), в том числе за счет средств:

- федерального бюджета 92,3 млн руб. (исполнение – 100,0%);
- краевого бюджета 8,9 млн руб. (35,2%);
- местного бюджета 1 550,6 млн руб. (75,1%);
- средств заинтересованных лиц 0,3 млн руб. (100,0%);
- внебюджетных источников 271,2 млн руб. (в 3,2 раза превысило плановый объем).

Таблица 79

тыс. руб.

№ п/п	Наименование программы	План на 2021 год	Кассовое исполнение за 2021 год	Исполнение, %
	Всего расходы на жилищно-коммунальное хозяйство в рамках мероприятий, предусмотренных органами местного самоуправления	2 267 602,7	1 923 335,0	84,8
	в том числе:			
	- федеральный бюджет	92 261,9	92 261,9	100,0
	- краевой бюджет	25 336,7	8 926,5	35,2
	- местный бюджет	2 065 286,4	1 550 586,2	75,1
	- средства заинтересованных лиц	338,0	338,0	100,0
	- внебюджетные источники (тарифная составляющая)	84 379,7	271 222,4	3,2 раза
1.	Муниципальная программа «Реформирование и модернизация жилищно-коммунального хозяйства и повышение энергетической эффективности»	1 720 491,1	1 417 570,1	82,4
	в том числе:			
	-краевой бюджет	22 044,0	5 633,8	25,6
	-местный бюджет	29 700,0	29 700,0	100,0
	-тарифная составляющая	1 584 367,4	1 111 013,9	70,1
2.	Муниципальная программа «Управление муниципальным имуществом»	234 965,8	230 854,2	98,3
	-местный бюджет	234 965,8	230 854,2	98,3
3.	Муниципальная программа «Развитие транспортной системы» на 2017-2021 годы»	118 543,5	113 596,4	95,8
	-местный бюджет	118 543,5	113 596,4	95,8
4.	Муниципальная программа «Формирование современной городской среды» на 2018-2024 год	69 619,6	69 619,6	100,0
	в том числе:			
	-федеральный бюджет	62 561,9	62 561,9	100,0
	-краевой бюджет	3 292,7	3 292,7	100,0
	-местный бюджет	3 427,0	3 427,0	100,0
	-средства заинтересованных лиц	338,0	338,0	100,0
5.	Муниципальная программа «Благоустройство территорий»	118 324,9	86 105,2	72,8
	-местный бюджет	118 324,9	86 105,2	72,8
6.	Муниципальная программа «Экология и охрана окружающей среды»	5 657,8	5 589,5	98,8
	-местный бюджет	5 657,8	5 589,5	98,8

Наибольшие расходы на отрасль жилищно-коммунального хозяйства рассмотрены программой *«Реформирование и модернизация жилищно-коммунального хозяйства и повышение энергетической эффективности»* (75,9%), состоящей из трех основных подпрограмм:

- 1) Развитие объектов социальной сферы, капитальный ремонт объектов коммунальной инфраструктуры и жилищного фонда;
- 2) Организация проведения ремонта многоквартирных домов;
- 3) Энергоэффективность и развитие энергетики.

1. Развитие объектов социальной сферы, капитальный ремонт объектов коммунальной инфраструктуры и жилищного фонда:

В течение 2021 года в рамках 4-х стороннего соглашения выполнены мероприятия по:

- замене инженерных сетей коллектора в районе Центральный по ул. Набережная Урванцева;
- ремонту подполий, в целях сохранения устойчивости 11-ти зданий перспективного жилищного фонда;
- сносу аварийного здания в районе Кайеркан по ул. Шахтерская, д. 5;
- ремонту 84 квартир, в том числе 9 квартир для детей сирот.

2. Организация проведения ремонта многоквартирных домов:

2.1. Капитальный ремонт общего имущества многоквартирных домов:

В рамках данного мероприятия выполнены работы по:

- ремонту и окраске 13-ти фасадов зданий;
- ремонту кровли: металлической в 15-ти МКД; мягкой в 13-ти МКД;
- ремонту системы теплоснабжения и водоснабжения в 7-ми домах;
- разработке 88 проектных работ;
- установке индивидуальных тепловых пунктов в 18-ти МКД и пластичных теплообменников в 15 МКД, для перехода на закрытую схему горячего водоснабжения.

2.2. Ремонт квартир в многоквартирных домах:

В рамках данного направления реализуется ремонт муниципальных квартир, а также в рамках осуществления государственных полномочий по решению вопросов социальной поддержки детей-сирот и детей, оставшихся без попечения родителей осуществляется ремонт квартир, находящихся в собственности детей-сирот и детей, оставшихся без попечения родителей. По состоянию на 01.01.2022 закончен ремонт 84 муниципальных квартир.

2.3. Снос аварийных и ветхих строений:

- выполнены работы по сносу 1-го здания в районе Кайеркан по ул. Шахтерская, д. 5.

3. Энергоэффективность и развитие энергетики:

3.1. Создание условий для обеспечения энергосбережения и повышения энергетической эффективности в бюджетном секторе:

- заменено 2 164 единиц неэффективного осветительного оборудования внутреннего/наружного освещения на современное светодиодное.

3.2. Создание условий для обеспечения энергосбережения и повышения энергетической эффективности в жилищном фонде:

- установлены индивидуальные приборы учета электрической энергии, холодной, горячей воды нанимателям муниципального жилищного фонда в МКД в количестве 222 ед.;
- возмещены затраты 82 нанимателям муниципального жилищного фонда за самостоятельно установленные приборы учета электрической энергии, горячего и холодного водоснабжения в МКД;
- возмещены затраты, связанные с установкой общедомовых приборов учета тепловой энергии и холодного водоснабжения в МКД сетевой (транспортирующей)

организации МУП «Коммунальные объединенные системы», за установку 10 общедомовых узлов учета тепловой энергии и холодного водоснабжения в 5 МКД.

Кроме того, за счет внебюджетных источников (собственные средства предприятий жилищно-коммунального хозяйства) выполнены мероприятия по:

- утеплению контура жилых зданий, замена дверных, оконных блоков;
- установке антивандальных и энергосберегающих светильников на объектах жилищного фонда и в местах общего пользования;
- ремонту изоляции трубопроводов в подвальных помещениях;
- модернизации схемы наружного дворового освещения.

3.3. Создание условий для обеспечения энергосбережения и повышения энергетической эффективности в транспортном комплексе:

- в МУП «НПОПАТ» заменено устаревшее светотехническое оборудование на современное светодиодное, в количестве 19 светильников.

3.4. Создание условий для обеспечения энергосбережения и повышения энергетической эффективности систем коммунальной инфраструктуры:

Мероприятие выполняется за счет собственных средств АО «Норильско-Таймырская энергетическая компания» (далее – АО «НТЭК»), включающая в себя комплекс мероприятий программы энергосбережения предприятия по сокращению:

- расхода топлива;
- потерь электроэнергии;
- потребления электроэнергии на хозяйственные нужды АО «НТЭК»;
- потерь теплоэнергии;
- потерь воды при передаче.

4. Разработка и последующая актуализация схем теплоснабжения, водоснабжения и водоотведения муниципального образования.

В отчетном периоде актуализация схемы теплоснабжения города Норильска выполнена.

5. Субсидия муниципальному унитарному предприятию муниципального образования город Норильск «Коммунальные объединенные системы» на финансовое обеспечение (возмещение) фактически понесенных затрат на выполнение аварийно-восстановительных работ, работ по капитальному ремонту на объектах коммунальной инфраструктуры.

В течение 2021 года произведено возмещение замены 3 317 м. п. инженерных сетей.

Распределение жилых помещений нуждающимся в улучшении жилищных условий

Количество свободных жилых помещений на 01.01.2022 составило 2 217 ед. (-214 помещений к началу 2021 года). Уменьшение показателя по итогам 2021 года произошло в следствии признания жилых помещений не пригодными для проживания и выведения их из эксплуатации.

Таблица 80

Динамика движения жилищного фонда за отчетный период

№ п/п	Наименование показателя	2020 год	2021 год	Абсолютное отклонение, + /-
1	Всего свободных жилых помещений, имеющих в распоряжении Управления жилищного фонда и подлежащих распределению, в том числе	2 431	2 217	-214
1.1.	квартир	1 187	1 138	-49
1.2.	комнат гостиничного типа	1 244	1 079	-165
1.3.	комнат в общежитиях	0	0	0
2	Всего предоставлено жилых помещений, в том числе:	904	1 026	122
2.1.	по договорам социального найма	116	141	25
2.1.1.	нуждающимся в предоставлении жилого помещения, из них:	29	49	20
	<i>в порядке очередности (в т. ч. малоимущим гражданам)</i>	27	38	11
	<i>вне очереди в соответствии с законодательством</i>	2	11	9
2.1.2.	жителям аварийных домов	86	92	6
2.2.	по договорам найма жилищного фонда коммерческого использования	365	442	77
2.3.	по договорам найма служебных жилых помещений	272	311	39
2.4.	по договорам аренды (заключаются с юридическими лицами)	87	88	1
2.5.	по договорам найма в общежитиях	1	0	-1
2.6.	по договорам мены	63	44	-19
3	Поступило в отчетном периоде в муниципальную собственность жилых квартир, в результате переселения граждан	138	82	-56

По состоянию на 01.01.2022 количество семей, подлежащих переселению из аварийных домов составило 1 091 ед.

За 2021 год переселено 277 семей, в том числе:

- нанимателей по договорам социального найма – 103 семьи;
- собственников по договорам мены – 44 семьи,
- возмещение расходов за изымаемое жилое помещение – 130 семьи.

XII. Автодороги и транспорт

Существующая сеть автомобильных дорог Норильска действует автономно от общей сети автомобильных дорог страны, отсутствуют дороги круглогодичного действия, обеспечивающие автотранспортное сообщение города с административным центром Красноярского края, а также другими регионами Российской Федерации. Это обусловлено особенностями географического положения и природно-климатических условий территории.

Автодорожная связь между административными районами (Центральный, Кайеркан, Талнах) обеспечивается автомобильными дорогами:

✓ Норильск – Талнах, имеющей съезды к многочисленным туристическим базам на территории городского округа, а также подъездные пути к посадочной площадке «Валек» и жилому образованию Оганер.

✓ Норильск – Алыкель, соединяющей Центральный район города с районом Кайеркан, которая дает возможность круглогодичного транспортного сообщения с

аэропортом «Норильск», а также морским портом, расположенным на территории муниципального образования город Дудинка Таймырского Долгано-Ненецкого муниципального района.

Дорожное хозяйство

Улично-дорожная сеть Норильска включает 158,0 км автодорог с усовершенствованным типом покрытия, 127,3 км линий наружного освещения, 22 автодорожных моста и путепровода, 242 водопропускные трубы.

Кроме того, автомобильные дороги города Норильск обустроены 48 светофорными объектами, порядка 6 000 дорожными знаками.

Таблица 81

Автомобильные дороги общего пользования местного значения по территориальному принципу

Районы города	Протяженность, км на 01.01.2022
Автомобильные дороги общего пользования местного значения, в том числе:	158,0
- район Центральный;	53,2
- район Талнах;	35,7
- район Кайеркан;	6,3
- поселок Снежногорск;	1,2
- межрайонные автомобильные дороги	61,6

Обеспечение сохранности, развитие и модернизация сети автомобильных дорог общего пользования местного значения осуществляется в рамках реализации мероприятий муниципальной программы «Развитие транспортной системы», включающей в себя две основные подпрограммы – «Дорожное хозяйство» и «Повышение безопасности дорожного движения на автомобильных дорогах общего пользования местного значения», на реализацию которых в 2021 году выделены средства в размере 2 655 541,0 тыс. рублей, из них средства:

- краевого бюджета – 903 384,0 тыс. руб.;
- муниципального дорожного фонда – 1 731 122,1 тыс. руб.;
- местного бюджета – 21 034,9 тыс. руб.;

1) Подпрограмма «Дорожное хозяйство» с запланированным финансированием – 2 637 811,0 тыс. руб.

В рамках выделенных средств за отчетный период проведены мероприятия на сумму 2 312 970,3 тыс. руб. (87,7% от годового плана), а именно:

1.1. Содержание дорожного хозяйства:

- содержание автомобильных дорог п. Снежногорск;
- содержание систем видеонаблюдения 16 видеокамер, установленных на автодороге Норильск-Алыкель и камер видеонаблюдения на отапливаемых автопарковках;
- содержание линий наружного освещения автомобильных дорог;

- выполнен ремонт 2-х площадок под установку трансформаторных подстанций на автомобильной дороге Норильск-Алыкель;
- техническое обслуживание оборудования и содержание четырех отапливаемых павильонов на автобусных остановках.
- озеленение цветочных клумб улично-дорожной сети;
- содержание и ремонт пешеходных галерей жилых домов по ул. Богдана-Хмельницкого, д. 14 и ул. Павлова, д. 8;
- выполнена замена дверей и тепловой завесы на отапливаемых павильонах, установленных в 2020 году на ул. Ленинский проспект, д. 33, ул. Спортивная, д. 4, ул. Победы, д. 9;
- приобретены 16 мусорных баков для сбора мусора с последующей установкой на межрайонных автодорогах.

1.2. Ремонтные работы дорожного хозяйства:

- асфальтобетонного покрытия автомобильных дорог на следующих объектах: ул. Талнахская, автодорога Оганер, автодорога Норильск-Алыкель, автодорога от продмага до городской больницы, ул. Надеждинская, ул. Федоровского, ул. Игарская на площади 136,0 тыс. м²;
- тротуаров, бортовых камней улично-дорожной сети районов Центральный, Талнах и Кайеркан;
- дворовых территорий многоквартирных домов и проездов к ним в Центральном районе;
- по замене светильников с натриевыми лампами на светодиодные на опорах наружного освещения (на 39 городских улицах).

1.3. Строительство, реконструкция, капитальный ремонт дорожного хозяйства:

- произведена реконструкция Юго-западной обьездной автомобильной дороги города (автодорожного моста через напорные водоводы на км 2+147 по ул. Октябрьской).
- завершены работы по организации парковки на «Автомобильной дороге от продмага до больницы и искусственные сооружения к ней».

1.4. Проектные работы:

- на реконструкцию объекта «Автомобильная дорога Норильск-Талнах (реконструкция моста через р. Наледная на км 2+969);
- на ремонт участка автодороги «Юго-западная обьездная автодорога с подъездом к Норильску и искусственные сооружения на ней» (на км 2+540/км 2+560 по ул. Октябрьской);
- заключен муниципальный контракт на разработку проектно-сметной документации на устройство видеонаблюдения центральных улиц.

1.5. Архитектурно-художественное оформление улично-дорожной сети:

- осуществлены мероприятия по содержанию праздничной иллюминации, архитектурной подсветки, световых композиций и электроснабжению оборудования светового оформления города.

2) Подпрограмма «Повышение безопасности дорожного движения на автомобильных дорогах общего пользования местного значения» – с запланированным финансированием – 17 730,0 тыс. руб.

В рамках выделенных средств за отчетный период проведены мероприятия на сумму 13 476,8 тыс. руб. (76,0% от годового плана), а именно:

- замена дорожных знаков, не соответствующих ГОСТ;
- ремонт опор наружного освещения, сбитых при дорожно-транспортных происшествиях;
- установка дублирующих дорожных знаков и занижение бортового камня на пешеходных переходах;
- приведение средств организации дорожного движения требованиям ГОСТ (ремонт светофорных объектов, установка металлических ограждений на существующих пешеходных переходах).

Регулярные пассажирские перевозки автомобильным транспортом

Городской пассажирский автомобильный транспорт общего пользования занимает ведущее место в обеспечении транспортного обслуживания населения. Город имеет развитую маршрутную сеть общественного автомобильного транспорта и отработанную систему организации пассажирских перевозок в сложных климатических условиях в зимний период, когда при закрытии межрайонных трасс для всех видов транспорта, движение автобусов осуществляется организованными колоннами.

На территории города организовано своевременное автобусное сообщение по 25 муниципальным автобусным маршрутам с протяженностью 442,7 км и средним расстоянием между автобусными остановками 350-450 м.

Всего на территории города за 2021 год объем пассажирских перевозок, выполненных МУП «НПОПАТ» по муниципальным маршрутам, составил 12 795,5 тыс. чел. (за 2020 год – 11 558,7 тыс. чел.).

По состоянию на 01.01.2022 года на балансе МУП «НПОПАТ» состоит 208 автобусов, из них 94 имеют 100% амортизационный износ (эксплуатируются свыше 7 лет). Ежедневно по муниципальному маршруту для работы по плану пассажирских перевозок используется 206 автобусов.

На ряду с муниципальным транспортом на территории города, пассажирские автобусные перевозки осуществляют 4 юридических лица и 3 индивидуальных предпринимателя. За отчетный период их объем пассажирских перевозок составил 3 354,1 тыс. чел. (26,2 % от общего объема пассажирских перевозок на территории города Норильска – 12 798,9 тыс. чел.).

ХIII. Благоустройство территории

Создание удобной, качественной, благоустроенной и комфортной среды, максимально приспособленной, прежде всего, для жителей, является одним из ключевых направлений деятельности органов местного самоуправления.

Благоустройство городской среды города, а также формирование современных зон отдыха в парках, скверах, пешеходных зонах осуществляется в рамках двух муниципальных программ: «Благоустройство территории» и «Формирование современной городской среды», в рамках которых в 2021 году запланировано выполнение ряда мероприятий по благоустройству на сумму 327 566,5 тыс. руб., (фактически исполнено 284 801,3 тыс. руб. – 86,9%), в том числе за счет средств:

- местного бюджета – 258 873,9 тыс. руб., (факт – 216 108,7 тыс. руб., 83,5%);
- краевого бюджета – 5 792,7 тыс. руб., (факт – 5 792,7 тыс. руб., 100,0%);
- федерального бюджета – 62 561,9 тыс. руб., (факт – 62 561,9 тыс. руб., 100,0%).
- финансового участия заинтересованных лиц – 338,0 тыс. руб., (факт – 338,0 тыс. руб., 100,0%).

В рамках выделенного финансирования в течение 2021 года выполнены следующие мероприятия:

1. Содержание объектов благоустройства (годовой план – 99 282,3 тыс. руб., фактическое исполнение – 95 164,1 тыс. руб. – 95,9% от плана).

За отчетный период проведены следующие работы:

- уборка территории города от мусора и снега;
- организация круглосуточного видеонаблюдения за объектами внешнего благоустройства;
- энергоснабжение и техническое обслуживание объектов благоустройства;
- техническое обслуживание газопровода от Пиковой котельной до «Площади Памяти Героев», а также наружного освещения объектов благоустройства;
- содержание фонтана на объекте благоустройства – «Бульвар Влюбленных»;
- реставрация мемориальной доски (в память о металлургах-мончегорцах) по ул. Кирова, д.1;
- сборка и установка тентовых навесов (беседок), радиусных скамеек и фигур из резиновой крошки на детских игровых площадках;
- осмотр и ремонт детского игрового оборудования, а также содержание детских игровых и спортивных площадок (уборка территории от мусора, подметание территории, очистка урн, сбор, транспортировка и размещение мусора);
- ремонт досок объявлений;
- расстановка уличных скамеек, урн, вазонов;
- содержание территории городского кладбища, мест (площадок) накопления твердых коммунальных отходов, мобильных туалетных кабин, площадок для выгула и дрессировки собак;
- изготовление информационных табличек на городское кладбище и озеро Городское.

2. Благоустройство и озеленение (годовой план – 208 822,0 тыс. руб., фактическое исполнение – 170 175,0 тыс. руб. – 81,5% от плана).

➤ **район Центральный:**

1. Осуществлена поставка:
 - парковых скамеек – 8 шт.;
 - тентовых навесов (беседок) – 6 шт.;
 - спортивного оборудования – 6 шт.;
 - радиусных скамеек – 2 шт.;
 - поставка и установка уличных светодиодных светильников на объекте благоустройства «Площадь Памяти Героев» – 34 шт.
2. Осуществлена закупка:
 - флагов Российской Федерации – 54 шт.;

- тепловой завесы на объект благоустройства «Автобусный» – 1 шт.
- 3. Выполнялись работы по:
 - облицовке бордюра газона по ул. проспект Ленинский д. 24А – здание городской Администрации, а также обустройству общественной территории за ним;
 - ремонту переходных лестниц – 4 шт.;
 - ремонту асфальтобетонного покрытия территории, прилегающей к парку отдыха «Озеро Долгое» в районе ул. Комсомольская, д. 33;
 - окраске эстакады трубопровода на объекте благоустройства – «Площадь Памяти Героев»;
 - благоустройству территории мемориального комплекса «Норильская Голгофа» и на объекте – «озеро Городское» (электромонтаж и замена электрического кабеля, окраска поребриков);
 - электроподключению и пусконаладке парковой зоны, а также обустройству общественного пространства в районе дома № 48 по ул. Талнахской;
 - обустройству площадки для дрессировки и выгула собак;
- 4. Оказаны услуги по изготовлению:
 - предупреждающих знаков: «Купаться запрещено» – 16 шт., «Разведение козлов запрещено» – 16 шт.;
 - табличек для городского кладбища – 8 шт.,
 - индивидуального баннера на объект благоустройства – «Площадь Памяти Героев».

5. Разработка проектно-сметной документации на обустройство детских игровых площадок в 2022 году.

➤ **район Талнах:**

1. Выполнялись работы по:
 - устройству асфальтобетонного покрытия общей площадью 2 586 м²;
 - благоустройству территории района Талнах (устройство поребриков);
 - благоустройству территории в районе улицы Первопроходцев, д. 1 и на объекте «Палатка Первым»;
 - монтажу системы видеонаблюдения (две уличные видеокамеры) и организации трансляции видеопотока через сеть Интернет в режиме онлайн за территорией общественного пространства в районе домов № 22-28 по ул. Енисейская;
 - обустройству территорий (ремонтные работы) на 39 объектах;
 - обустройству детских игровых и спортивных площадок – 2 шт.;
 - обустройству площадки для выгула собак;
 - изготовлению и установке досок объявлений – 9 шт., информационных табличек – 21 шт., садово-парковых скамеек – 10 шт.
 - разработке проектно-сметной документации на благоустройство территории в районе «Зеленая зона в районе КГБУЗ «Норильская городская поликлиника № 2» и в районе домов № 9-11 по ул. Рудная;
2. Осуществлена поставка:
 - горшков для цветов, искусственных цветов – 1 090 шт.;
 - конуса светодиодного из искусственной хвои уличного каркасного типа – 1 шт.;
 - бетонных урн – 55 шт.;
 - чугунных садово-парковых скамеек – 12 шт.;

– элементов детского игрового и спортивного оборудования для обустройства детских игровых и спортивных площадок – 45 шт.

3. Произведена замена гирлянд на световых деревьях – 6 шт.

4. Осуществлен завоз и планировка песка на детских игровых площадках.

5. Оказаны услуги по обращению с животными без владельцев.

➤ **район Кайеркан:**

1. Выполнялись работы по:

– ремонту поребриков и асфальтировки территорий района;

– благоустройству спортивных площадок в районе домов № 12-14 по ул. Норильской;

– замене травмобезопасного покрытия на детской игровой площадке по ул. Надеждинская д. 1-1А;

– разработке проектно-сметной документации на обустройство площадки для выгула и дрессировки собак.

2. Оказаны услуги по:

– изготовлению информационных табличек – 11 шт.;

– приобретению перчаток, лопат, метел для проведения субботника;

– обращению с животными без владельцев.

3. Осуществлена поставка:

– топиар фигуры «Дерево» – 1 шт.;

– светодиодных деревьев на объект благоустройства «Малый сквер» – 8 шт.;

➤ **поселок Снежногорск:**

1. Оказаны услуги по:

– изготовлению и установке парковых беседок для обустройства территории малого детского парка развлечений «Бригантина» – 2 шт.

2. Выполнены работы по обустройству:

– малого детского парка развлечений «Бригантина»;

– «Зеленого двора» с альпинарием.

3. «Благоустройство дворовых территорий многоквартирных домов».

Плановый объем средств на реализацию данного мероприятия – 19 462,2 тыс. руб., фактическое исполнение на отчетную дату составило – 19 462,2 тыс. руб. или 100,0%.

По состоянию на 01.01.2022 работы выполнены по всем 6-ти дворовым территориям в полном объеме:

Таблица 82

№ п/п	Адрес	Виды работ					
		Асфальтировка дворовой территории, кв.м.	Асфальтировка проездов (кв.м.)	Обеспечение освещения дворовых территорий (шт.)	Установка скамеек, шт.	Установка урн, шт.	Оборудование детской площадки, шт.
1	ул. Енисейская, д. 1	560	-	-	2	2	-
2	ул. Енисейская, д. 3	1 146	1 178	-	1	2	-
3	ул. Енисейская, д. 5	1 083	-	-	2	2	-
4	ул. Ленинградская, д.1	2 074	-	2	3	3	-
5	Пр. Ленинский, д. 42	2 261	-	4	3	3	-
6	ул. Космонавтов, д. 27	724	-	-	1	1	-

№ п/п	Адрес	Виды работ					
		Асфальтировка дворовой территории, кв.м.	Асфальтировка проездов (кв.м.)	Обеспечение освещения дворовых территорий (шт.)	Установка скамеек, шт.	Установка урн, шт.	Оборудование детской площадки, шт.
	ИТОГО	7 849	1 178	6	12	13	-

Стоит отметить, что голосование по выбору объектов благоустройства на 2022 год в рамках муниципальной программы «Формирование современной городской среды» проходит на электронной площадке 24.gorodsreda.ru. Для выбора горожан представлены два объекта:

1. Общественная территория по улице Комсомольской – благоустройству подлежит территория в районе городского плавательного бассейна и дворца спорта «Арктика». Целью благоустройства территории является придание местности ухоженного, привлекательного и эстетичного внешнего вида, направленного на проведение досуга жителей разного возраста, с присутствием зеленых насаждений и малых архитектурных форм;

2. Общественная территория по улице Первомайской – благоустройству подлежит территория в районе средней образовательной школы № 40 и спортивной школы № 5 по улице Первомайской. Реализуемые мероприятия направлены на популяризацию здорового образа жизни и создание комфортной эстетической среды.¹

XIV. Охрана окружающей среды

Главной экологической проблемой территории является высокий уровень загрязнения атмосферного воздуха, что обусловлено результатами производственной деятельностью ЗФ ПАО «ГМК «Норильский никель» (далее – Компания, Норникель) по добыче и производству цветных и драгоценных металлов из месторождений комплексных сульфидных медно-никелевых руд. Основным загрязняющим веществом в атмосфере города является диоксид серы, выбрасываемый в воздух металлургическими предприятиями при пирометаллургической переработке концентратов обогащения Норильской и Талнахской обогатительными фабриками.

В целях улучшения экологической ситуации Компания ведет активную работу по улучшению экологической обстановки на территориях присутствия. Один из основных приоритетов Компании – повышение качества воздуха в целях охраны окружающей среды и здоровья населения от загрязняющих атмосферу веществ при соблюдении законодательно установленных нормативов допустимых выбросов.

Так, 1 июня 2021 года совет директоров Норникеля одобрил новую Комплексную экологическую стратегию, которая охватывает шесть основных областей воздействия на окружающую среду: изменение климата, воздух, вода, управление хвостохранилищами и отходами, почва и биоразнообразие. Это главные направления, находящиеся в центре природоохранной деятельности «Норникеля». Всего стратегия определяет 21 цель в области экологии и охраны труда, включая сокращение выбросов SO₂, внедрение принципов глобального стандарта хвостохранилищ.

¹ <https://24.gorodsreda.ru/voting/>

Наиболее значимым проектом по снижению выбросов загрязняющих веществ в атмосферный воздух является поступательная реализация «Серной программы 2.0», что позволит уменьшить выбросы в атмосферный воздух к 2023 году на 45% и на 90% к 2025 году (по отношению к 2015 году). Запуск якорного проекта «Серной программы 2.0» по утилизации печных газов на Надеждинском металлургическом заводе намечен в 2023 году, а утилизация печных и конвертерных газов на Медном заводе в 2025 году.

Стоит отметить, что по результатам нормализации режимов работы производственного оборудования Норникеля по итогам 2021 года в Норильске уже наблюдается сокращение выбросов диоксида серы на 13,7 % или практически на 252 тыс. тонн (с 1 млн 836 тыс. тонн в 2020 году до 1 млн 585 тыс. тонн в 2021 году).²

Наряду с «Серной программой 2.0» Компанией намечены проекты по рециркуляции и повторного использования воды; восстановление земель; мониторинг промышленных активов; проведение оценки воздействия на биоразнообразие на всех территориях, подверженных влиянию деятельности Компании, а также инвестирование в «зеленые» технологии и переоснащение мощностей Норникеля.

В сентябре текущего года в Москве Компания подписала соглашение о внедрении автоматизированной системы контроля воздуха на территории города Норильска, что позволит фиксировать все данные о выбросах только в онлайн-режиме, что раньше осуществлялось вручную. Норильск станет одним из первых городов с автоматической системой контроля воздуха. Предприятия Норникеля станут участниками пилотного проекта по внедрению в России системы автоматического контроля за состоянием атмосферного воздуха.

Данный проект также будет запущен и в жилых зонах Норильска. Эксперимент позволит апробировать лучшие технологические решения по передаче данных о состоянии воздуха в онлайн-режиме с последующим расширением отработанных принципов и технологий на другие города-участники федерального проекта «Чистый воздух».

Онлайн-мониторинг позволит оперативно реагировать на превышение выбросов в городах, реализовать первоочередные мероприятия исходя из конкретных загрязняющих веществ, по которым выявлены превышения, и повысит доступность экологической информации для граждан. Мониторинг качества воздуха станет одним из элементов единой государственной системы контроля за экологическими показателями воды, воздуха и почвы. Единая система анализа экологической обстановки в России появится к 2024 году.³

На территории города на постоянной основе мониторинг загрязнения атмосферного воздуха осуществляется передвижной экологической лабораторией Компании, выполняющей производственный контроль: отбирает пробы атмосферного воздуха, анализирует их и при превышении ПДК передает информацию на предприятие, где вводится ограничительный режим. Также, в последние годы Заполярный филиал тесно сотрудничает с Росгидрометом, что позволяет раз в сутки получать прогноз о наступлении неблагоприятных метеорологических условий и возможном загрязнении атмосферного воздуха.

² https://krsk.aif.ru/ekologiya/norilsk_vyydet_iz_topa_samyh_gryaznyh_gorodov_strany_v_blizhayshie_gody

³ <https://rg.ru/2021/10/21/reg-sibfo/norilsk-stanet-pervym-gorodom-s-avtomaticheskim-kontrolem-sostoianiia-vozduha.html>

Еще одна экологическая инициатива «Норникеля» программа «Чистый Норильск» призвана очистить территорию города Норильска от накопившихся с советских времен отходов. Данная программа стартовала весной текущего года и будет продолжена до 2031 года. В течение всего периода усилиями Компании планируется очистить город от металлолома, промышленных отходов и старых полуразрушенных строений. По итогам 2021 года в городе уже расчистили и рекультивировали территорию промзоны, равную по площади 140 футбольным полям, демонтировали 108 неэксплуатируемых сооружений, вывезли 39 тыс. тонн металла и 247 тыс. тонн мусора. Всего в планах демонтаж еще около 500 зданий и сбор миллионов тонн отходов.

Кроме того, Компанией отдельно прорабатывается вопрос переработки собранного материала. В ближайшем будущем планируется применить дробильные установки, которые позволят перерабатывать в гравий железобетонные плиты и кирпич. В дальнейшем этот гравий можно использовать на подсыпку технологических дорог или, к примеру, дамб, а также ориентировочно к 2024 году Норникелем планируется строительство экопарка по комплексной переработке мусора из различных материалов, включая резину, дерево, пластик и стекло.

Продолжая тему рекультивации стоит отметить, что на месте разлива дизельного топлива в мае 2020 года на ТЭЦ-3 в течение 2021 года завершен первый этап работ, по результатам которого восстановлено 47,5 гектара земель. Из них 17,4 гектара загрязненные земли и 30,1 га – нарушенные техникой в ходе устранения разлива. На 2022 год запланирован второй, окончательный, этап по восстановлению 27,4 га, из которых 6,5 га загрязненных и 20,9 га нарушенных земель.⁴

В целях создания условий повышения качества жизни населения в результате снижения риска здоровью населению города Норильска Компания заключила договор с ФБУН «ФНЦ медико-профилактических технологий управления рисками здоровью населения» (г. Пермь). Специалисты научного центра проводят работу в том числе по исследованию и оценке комплексного влияния внешнесредовых, климато-географических и ряда других факторов, в целях уменьшения вероятности наступления рисков здоровья жителей города Норильска. Данный проект направлен на обеспечение санитарно-эпидемиологического благополучия населения и экологически безопасного осуществления деятельности хозяйствующих субъектов территории, а также согласуется с основными целями и задачами федеральных проектов «Чистый воздух», национального проекта «Экология» на 2019-2024 годы.

Таблица 83

Наименование показателя	Ед. изм.	Факт за 2020 год	План на 2021 год	Факт за 2021 год
Размещено твердых коммунальных отходов	тыс. т	104,3	111,7	72,2

На территории города Норильск коммунальную услугу по вывозу твердых коммунальных отходов (ТКО) оказывает региональный оператор ООО «РостТех».

⁴ https://krsk.aif.ru/ekologiya/norilsk_vyydet_iz_topa_samyh_gryaznyh_gorodov_strany_v_blizhayshie_gody

По итогам 2021 года на свалках-полигонах, расположенных: в Центральном районе ООО «Стройбытсервис»; в районе Талнах ООО «Байкал-2000», размещено 72,2 тыс. т ТКО, что на 32,1 тыс. т меньше, чем за 2020 год.

Таблица 84

Наименование показателя	Ед. изм.	Фактический объем поступления сточных вод за 2021 год	Сопоставимый период прошлого года	
			без учета естественного водопритока	с учетом естественного водопритока
Пропущено сточных вод через очистные сооружения	тыс.м ³	31 191,64	25 370,39	26 216,52

По информации МУП «Коммунальные объединенные системы» за 2021 год через очистные сооружения города пропущено 31 191,64 тыс. м³ сточных вод, что на 19,0% выше показателя прошлого года.

Стоит отметить, что в 2021 году мероприятия в области охраны окружающей среды на территории города Норильска выделили в отдельную муниципальную программу «Экология и охрана окружающей среды» на реализацию, которой в текущем году предусмотрено порядка 312,4 млн руб. Основными мероприятиями программы являются:

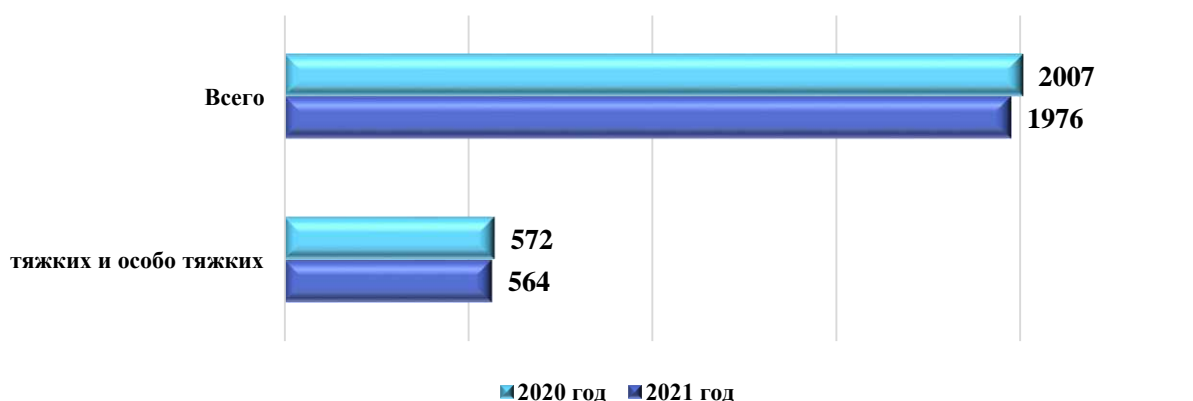
- организация деятельности по обращению с отходами – уборка территорий, прилегающих к жилым зонам районов, ликвидация несанкционированных мест размещения отходов производства и потребления, вывоз и хранение самовольно установленных объектов движимого имущества (киосков, павильонов, контейнеров), снос самовольных строений, утилизация; ликвидация объектов накопленного вреда окружающей среде; создание и оборудование мест (площадок) накопления твердых коммунальных отходов в соответствии с требованиями санитарных норм и правил; содержание мест (площадок) накопления твердых коммунальных отходов; сбор, транспортировка, размещение отходов;
- озеленение территории муниципального образования;
- организация обращения с животными без владельцев.

XV. Криминогенная обстановка

Общая характеристика криминальной обстановки

По итогам 2021 года отмечается снижение зарегистрированных преступлений на 1,5% (1 976 ед. против 2 007 ед. зарегистрированных за 2020 год), в том числе тяжкой и особо тяжкой категории на 1,4% (с 572 до 564 ед.).

Динамика регистрации преступлений

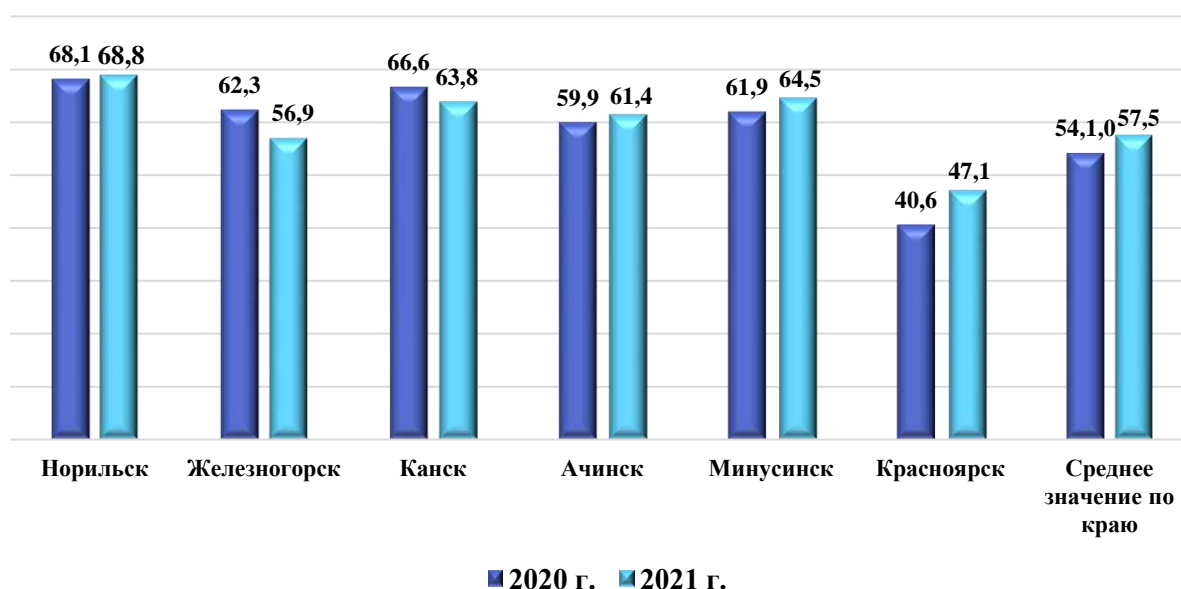


Также снизилось количество преступлений, вызывающих наибольший общественный резонанс: убийств (-36,4%), краж (-26,0%), грабежей (-4,3%), разбоев (-75,0%).

При этом увеличилось число таких преступлений, как мошенничества с 352 до 470, квартирные кражи с 12 до 18, угоны с 28 до 32, умышленное причинение тяжкого вреда здоровью с 31 до 37, уголовно-наказуемые ДТП с 18 до 28, преступления террористического характера с 0 до 13 и экстремистской направленности с 0 до 2.

За отчетный период общая раскрываемость преступлений составила – 68,8% (2020 год – 68,1%) и является лучшей среди крупных ОВД Красноярского края и значительно превышает средние результаты по краю (57,5%).

Раскрываемость преступлений за 2021 год, %



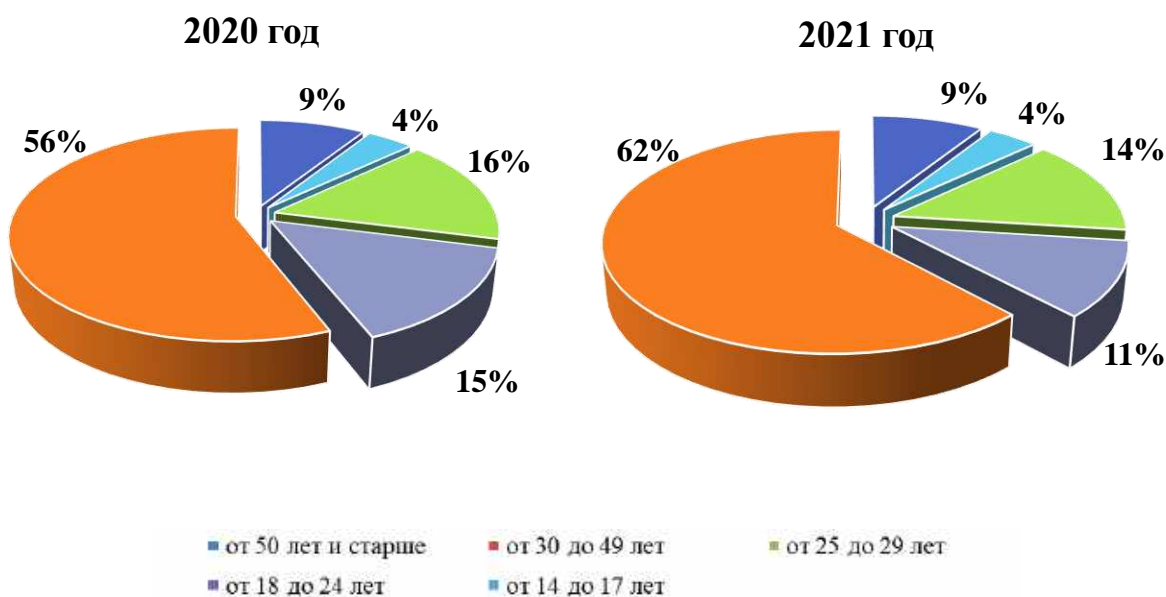
В отчетном периоде повысилась раскрываемость таких преступлений как мошенничества (с 36,4% до 40,7%), преступления в сфере ИТТ (с 40,9% до 41,9%), кражи и мошенничества в сфере ИТТ (с 38,1% до 41,9% и с 31,1% до 33,7% соответственно), сбыт наркотических средств (с 62,8% до 62,9%).

По таким преступлениям, как убийства, умышленное причинение тяжкого вреда здоровью, изнасилования, квартирные кражи, разбои, угоны, поджоги – раскрываемость составила 100%.

Социально-демографическая характеристика преступности и организация профилактической работы

По итогам 2021 года, как и в аналогичном периоде предшествующего года, наибольшая часть преступлений совершена лицами в возрасте от 30 до 49 лет – 62,1% (2020 год – 56,0%).

Возрастная категория лиц, совершивших преступления, %



Из общего числа выявленных лиц, совершивших преступления – 81,0% (856 чел.) приходится на мужчин и 19,0% (200 чел.) – на женщин.

В комплексе мер профилактического характера, приоритетное направление имеет работа с лицами, склонными к совершению преступлений и состоящими на профилактическом учете. В течение 2021 года административный надзор осуществлялся за 154 лицами (+4% по отношению к 2020 году), с каждым из которых проводилась индивидуальная профилактическая работа.

Пристальное внимание уделялось профилактической и воспитательной работе с несовершеннолетними. В целях предупреждения правонарушений несовершеннолетних и в отношении их, в 2021 году проведено 349 профилактических рейдовых мероприятий, из них 158 с участием представителей органов и учреждений системы профилактики. В учебных заведениях города проведено 2 006 лекции и беседы на правовые темы. На постоянной основе велась шефская работа в детских домах и учреждениях социального обслуживания для несовершеннолетних. Усилено индивидуальное воздействие на подростков, состоящих на профилактическом учете и родителей, оказывающих отрицательное влияние на своих детей.

По итогам 2021 года количество противоправных деяний, совершенных несовершеннолетними снизилось с 67 до 46 сл. (31,3%), в том числе лиц, принявших участие в их совершении с 45 до 37 чел. (17,8%).

Кроме профилактической работы, другим рычагом воздействия на снижение противоправных действий, является своевременное пресечение административных правонарушений. Так, в 2021 году к административной ответственности привлечено 9 848 граждан, в том числе 2 960 граждан за нарушение антиалкогольного законодательства. В ходе проведения проверок торговых объектов, выявлено 110 правонарушений, наложено штрафов на общую сумму 2 810,0 тыс. рублей.

В целях своевременного выявления нарушений миграционного законодательства проведено 371 мероприятие, пресечено 1 835 правонарушений, на миграционный учет поставлено 6 274 иностранных граждан и лиц без гражданства.

Состояние преступности на улицах и в общественных местах

На протяжении всего отчетного периода принимались целенаправленные меры по противодействию преступности в общественных местах и на улицах города.

Всего за 2021 год проведено 12 мероприятий с массовым участием 18 880 граждан. Грубых нарушений общественного порядка и общественной безопасности не допущено.

Обеспечение безопасности дорожного движения

По итогам 2021 года, в сфере безопасности дорожного движения проведено 49 оперативно-профилактических мероприятий «Нетрезвый водитель».

В рамках проведенных мероприятий в отношении участников дорожного движения за различные нарушения правил дорожного движения составлено 13 930 административных материалов (2020 год – 13 307 ед.), из них наиболее опасными являлись:

- превышение скоростного режима – 355 ед.;
- выезд на полосу встречного движения – 322 ед.;
- управление транспортом в состоянии опьянения и отказ от медицинского освидетельствования – 273 ед., в том числе повторно – 34 ед.

С целью формирования негативного отношения населения к правонарушениям в сфере дорожного движения, предупреждения опасного поведения участников дорожного движения продолжена информационная работа с использованием средств массовой информации.

В течение отчетного периода по данной тематике в СМИ было опубликовано 1 006 материалов, в том числе 442 – по предупреждению и профилактике детского дорожно-транспортного травматизма, 95 материалов – с мест проведения различных оперативно-профилактических мероприятий.

Кроме того, в образовательных учреждениях города было проведено 361 практическое занятие по основам ПДД и соблюдением мер безопасности.

В отчетном периоде продолжено осуществление комплекса мер по контролю над работой автотранспортных предприятий, по результатам которого, за допущенные нарушения к административной ответственности привлечены 88 юридических и 83 должностных лица, внесены представления об устранении причин и условий, способствующих совершению правонарушений.



По итогам 2021 года сохранена положительная динамика по снижению числа ДТП, общее количество снизилось на 11,7% (с 162 до 143 ед.), в том числе количество раненных на 2,7% (с 225 до 219), однако с негативной стороны отмечается рост погибших на 20,0% (с 10 до 12), а также ДТП с участием детей на 42,9% (с 14 до 20).

Начальник Управления экономики
Администрации города Норильска

А.А. Сапожников