


ИТОГИ

**социально-экономического развития
муниципального образования
город Норильск
за 9 месяцев 2024 года
и ожидаемые итоги за 2024 год**



**Норильск
ноябрь 2024**

ОГЛАВЛЕНИЕ

I.	Основные тенденции социально-экономического развития муниципального образования город Норильск	3
II.	Демография.....	7
III.	Рынок труда, занятость и безработица	11
IV.	Уровень доходов	16
V.	Финансовое состояние территории	19
VI.	Инвестиции.....	27
VII.	Комплексное социально-экономическое развитие города Норильска...	32
VIII.	Реализация Указа Президента РФ от 7 мая 2018 года № 204 «О национальных целях и стратегических задачах развития Российской Федерации на период до 2024 года»	38
IX.	Развитие учреждений социальной сферы	45
	<i>9.1 Развитие системы общего и дошкольного образования.....</i>	<i>45</i>
	<i>9.2 Развитие учреждений культуры и искусства.....</i>	<i>50</i>
	<i>9.3 Развитие физической культуры и спорта.....</i>	<i>53</i>
	<i>9.4 Развитие туризма</i>	<i>56</i>
	<i>9.5 Развитие молодежной политики</i>	<i>58</i>
X.	Развитие потребительского рынка.....	59
XI.	Жилищно-коммунальное хозяйство	66
XII.	Автомобильные дороги и транспорт	71
XIII.	Охрана окружающей среды	75

I. Основные тенденции социально-экономического развития муниципального образования город Норильск

В результате принятых государственных мер российская экономика адаптировалась к текущим вызовам и показывает устойчивый рост с опорой на внутренний спрос.

В муниципальном образовании город Норильск в течение отчетного периода отмечается положительная тенденция в большей части основных показателей, характеризующих социально-экономическую ситуацию на территории города, динамика которых приведена в таблице.

Таблица 1

Динамика показателей социально-экономического развития

Показатель	Ед. изм.	Факт за 9 месяцев		Факт	Оценка	Темп роста, %	
		2023 г.	2024 г.	2023 г.	2024 г.	9 мес. 2024/ 9 мес. 2023	2024 (оценка)/ 2023 (факт)
Объем отгруженных товаров (выполненных работ и услуг собственными силами)	млрд руб.	540,7*	559,4*	1 188,9	1 226,6	103,5*	103,2
Объем отгруженной товаров (выполненных работ и услуг собственными силами) промышленного производства	млрд руб.	473,2*	498,6*	1 028,9	1 055,2	105,4*	102,6
Объем инвестиций в основной капитал	млрд руб.	112,7*	71,7*	243,3	231,0	63,6*	94,9
Объем реализации товаров и услуг для конечного потребителя, в том числе:	млрд руб.	76,2	85,8	101,5	114,4	112,6	112,7
<i>оборот розничной торговли</i>	млрд руб.	47,0	52,8	62,6	70,4	112,3	112,5
<i>оборот общественного питания</i>	млрд руб.	6,5	7,5	8,6	9,9	115,4	115,1
<i>объем платных услуг населению</i>	млрд руб.	22,7	25,5	30,3	34,1	112,3	112,5
Средняя заработная плата по крупным и средним организациям	тыс. руб.	157,6*	177,5*	163,6	179,6	112,6*	109,8
Индекс потребительских цен по Красноярскому краю	%	105,2	108,8	105,9	108,6	+3,6 п.п.	+2,7 п.п.
Уровень регистрируемой безработицы (на конец периода)	%	0,2	0,1	0,2	0,2	-0,1 п.п.	0,0 п.п.

*Данные представлены за I полугодие 2023 и 2024 года. Информация за 3 квартал 2024 года будет размещена на сайте информационно-аналитической системы «Статистика» в соответствии с графиком выхода работ ориентировочно 05.12.2024

По итогам 6 месяцев 2024 года **объем отгруженных товаров собственного производства, выполненных работ и услуг крупными и средними предприятиями города** в денежном выражении составил 559,4 млрд руб., увеличившись к уровню аналогичного периода прошлого года на 3,5% (6 месяцев 2023 года – 540,7 млрд руб.). К концу текущего года объем отгруженной продукции оценивается на уровне 1 226,6 млрд руб. (+3,2% к 2023 году).

Наибольший объем отгруженных товаров традиционно приходится на промышленные виды экономической деятельности, направленные на добычу полезных ископаемых и металлургическое производство, что в общем объеме отгруженной продукции составляет порядка 86,5%.

В первом полугодии 2024 года объем отгруженной промышленной продукции в денежном выражении увеличился по сравнению с аналогичным периодом 2023 года на 5,4% до 498,6 млрд руб., а по итогам года оценивается в размере 1 055,2 млрд руб. (+2,6% к 2023 году). Данное увеличение обусловлено в основном ростом объемов отгруженной продукции основными предприятиями и подразделениями ЗФ ПАО «ГМК «Норильский никель». Также на рост отгрузки повлияло ожидаемое увеличение спроса на никель и завершение, ранее планируемого срока, реконструкции печи взвешенной плавки на Надеждинском металлургическом заводе.

По оценке ПАО «ГМК «Норильский никель» в 2024 году общемировой спрос на никель увеличится на 5% к прошлому году, при отмечаемом росте спроса в 1 полугодии 2024 года на 6%. В 2024 году завершена реконструкция печи взвешенной плавки на Надеждинском металлургическом заводе, в результате чего ее производительность увеличилась на 25%. Благодаря тому, что реконструкция была проведена в очень сжатые сроки, 60 дней, вместо запланированных 90, производство никеля удалось восстановить уже в третьем квартале.

Таблица 2

Структура объема отгруженных товаров промышленного производства

млрд руб.

Наименование показателя	Факт	Оценка
	2023	2024
Объем отгруженных товаров (выполненных работ и услуг собственными силами) промышленного производства, в том числе:	1 028,9	1 055,2
<i>Темп роста, %</i>	<i>110,5%</i>	<i>102,6%</i>
Раздел В: Добыча полезных ископаемых	90,0	100,3
<i>Темп роста, %</i>	<i>135,4%</i>	<i>111,4%</i>
Раздел С: Обрабатывающие производства	909,7	918,6
<i>Темп роста, %</i>	<i>108,6%</i>	<i>101,0%</i>
Раздел Д: Обеспечение электрической энергией, газом и паром; кондиционирование воздуха	27,9	34,8
<i>Темп роста, %</i>	<i>110,7%</i>	<i>124,7%</i>
Раздел Е: Водоснабжение; водоотведение, организация сбора и утилизации отходов, деятельность по ликвидации загрязнений	1,2	1,5
<i>Темп роста, %</i>	<i>60,1%</i>	<i>125,0%</i>

За 9 месяцев 2024 года группа компаний «Норникель» увеличила производство меди на 7% по сравнению с аналогичным периодом прошлого года, что связано с эффектом низкой базы прошлого года, когда на Медном заводе проводили настройку производства с целью улучшения качества медных катодов в соответствии с новыми требованиями потребителей продукции. Производство металлов платиновой группы практически не изменилось относительно прошлого года¹.

Следует отметить, что результаты деятельности градообразующего предприятия, как одного из крупнейших экспортеров металлов зависят от внешнеэкономической конъюнктуры – волатильности цен на цветные металлы, стоимости национальной валюты.

¹ Пресс-релиз от 28.10.2024 ПАО «ГМК «Норильский никель» за девять месяцев 2024 года

Цена никеля за 9 месяцев 2024 года снизилась относительно уровня соответствующего периода 2023 года на 25,5% (до 17 084 доллара США за тонну), палладия – на 37,3% (до 972 доллара США за тр. унцию), платины – на 13,2% (до 941 доллара США за тр. унцию). При этом в отчетном периоде отмечается рост цены меди – на 6,3% (до 9 132 доллара США за тонну), золота – на 7,0% (до 2 295 доллара США за тр. унцию).

По итогам 9 месяцев 2024 года средняя стоимость доллара США увеличилась на 5,9 % к уровню 9 месяцев 2023 года и составила 90,2 рубля.

До конца года ожидается снижение цен на вышеуказанные металлы, кроме палладия и золота.

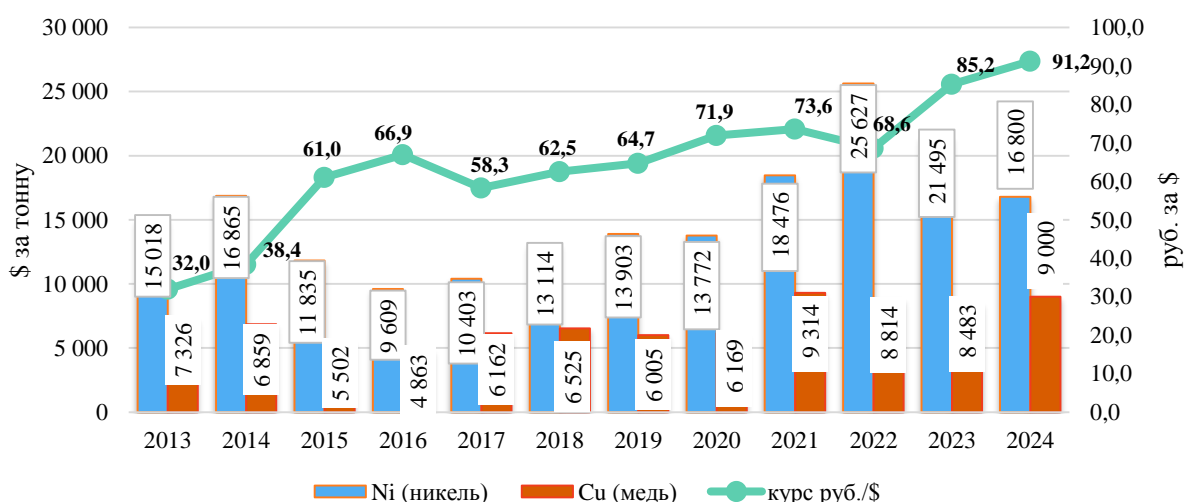
Таблица 3

Динамика цен на цветные и драгоценные металлы, курс доллара

Показатель	Ед. изм.	Средняя цена за 9 мес.		Среднегодовая цена		Темп роста, %	
		2023 г.	2024 г.	2023 г.	2024 г.	9 мес. 2024/ 9 мес. 2023	2024 (оценка)/ 2023 (факт)
				факт	оценка		
Никель	долл. / тонн	22 926	17 084	21 495	16 800	74,5	78,2
Медь	долл. / тонн	8 587	9 132	8 483	9 000	106,3	106,1
Палладий	долл. / тр ун.	1 550	972	1 331	980	62,7	73,6
Платина	долл. / тр ун.	1084	941	964	940	86,8	97,5
Золото	долл. / тр.ун.	2 144	2 295	1 941	2 350	107,0	121,1
Курс доллара США	руб. за долл.	85,18	90,2	85,2	91,2	105,9	107,0

Графическая интерпретация уровня цен на основные металлы, производимые на территории за последние годы представлена ниже:

Динамика среднегодовых цен на никель и медь, курса доллара США



Состояние торговли определяется платежеспособным спросом, структурой потребительских предпочтений, инфляционной составляющей и имеет прямую зависимость от экономической ситуации в городе.

По итогам 9 месяцев 2024 года показатели **оборота розничной торговли, общественного питания и объема платных услуг, оказанных населению** отражают положительную динамику, которая сохранится до конца года (динамика представлена в таблице 1).

Инфляция на потребительском рынке Красноярского края (сводный индекс потребительских цен) за отчетный период сложилась на уровне 108,8% и увеличилась на 3,6 п.п. по отношению к аналогичному периоду прошлого года (105,2%). По оценке Министерства экономики и регионального развития Красноярского края, сводный индекс потребительских цен по Красноярскому краю в 2024 году ожидается на уровне 108,6% (на 2,7 п. п. выше уровня 2023 года).

Показатель **уровня регистрируемой безработицы** снизился на 0,1 п.п. к аналогичному периоду 2023 года – 0,2%, ожидаемый уровень за 2024 год не превысит 0,2%.

В условиях санкционного давления, продолжается реализация крупных инвестиционных проектов на территории города, при этом отмечается замедление инвестиционной активности в отчетном периоде. **Объем инвестиций в основной капитал по полному кругу организаций** в первом полугодии 2024 года составил 71,7 млрд рублей, или 63,6% к аналогичному уровню 2023 года. По итогам 2024 года ожидается снижение темпов роста объема инвестиций в основной капитал до 94,9% к уровню 2023 год и составит 231,0 млрд руб.

В условиях повышения оплаты труда работников предприятий производственных отраслей, организаций бюджетной сферы, а также повышения минимального размера оплаты труда, **среднемесячная начисленная заработная плата по крупным и средним организациям** за январь – июнь 2024 года увеличилась к уровню соответствующего периода 2023 года на 12,6% в действующих ценах и составила 177,5 тыс. рублей. Среднемесячная заработная плата по крупным и средним организациям города в 2024 году оценивается в размере 179 614,7 руб. (на 9,8% выше уровня 2023 года – 163 553,3 руб.).

Приоритетными направлениями развития муниципального образования города Норильска в отчетном периоде 2024 года и до конца текущего года в сфере социально-экономического развития являются достижение целей и показателей Указа Президента Российской Федерации от 07.05.2024 № 309 «О национальных целях развития Российской Федерации на период до 2030 года и на перспективу до 2036 года», следование основным направлениям Стратегии социально-экономического развития муниципального образования город Норильск до 2035 года как опорного города Арктики (Восточной Арктики) (далее – Стратегия), в том числе реализация мероприятий Комплексного плана социально-экономического развития муниципального образования город Норильск до 2035 года (далее – Комплексный план). В целях реализации Стратегии утвержден План мероприятий по её реализации (постановление Администрации города Норильска от 12.08.2024 № 388).

В 2024 году город Норильск принимает участие в реализации 9 национальных проектов, из которых в рамках 5 проектов за 9 месяцев 2024 года освоено 212,7 млн руб. бюджетных средств.

Кроме того, в соответствии с Перечнем Поручений Президента Российской Федерации по итогам совещания по развитию закрытых административно-территориальных образований и населенных пунктов Арктической зоны Российской Феде-

рации, утвержденным 18.08.2023 № Пр-1626 (далее – Перечень Поручений Президента РФ), в 2024 году Правительством Красноярского края совместно с Администрациями города Норильска и города Дудинки велась разработка мастер-плана развития агломерации Норильск-Дудинка на период до 2035 года (далее – мастер-план), на основании которого подготовлен проект долгосрочного комплексного плана социально-экономического развития агломерации Норильск-Дудинка (далее – ДКП, Долгосрочный комплексный план), включающий мероприятия по улучшению условий проживания граждан, повышения доступности социальных услуг и создания возможностей для самореализации граждан.

В рамках ДКП предусмотрено привлечение средств федерального бюджета, консолидированного бюджета Красноярского края и внебюджетных инвестиций. Реализация соответствующих мероприятий ДКП будет осуществляться в рамках государственных, региональных и муниципальных программ. Реализация мероприятий Комплексного плана войдет в состав ДКП и продолжится при поддержке ПАО «ГМК «Норильский никель».

Также стоит отметить, что в 2023 году был принят федеральный закон от 04.08.2023 № 411-ФЗ «О северном завозе» (далее – закон о северном завозе), который призван обеспечить регулярное, бесперебойное снабжение населения северных отделенных территорий, таких как город Норильск. Территория вступила в совместную работу с федеральными и краевыми органами власти по запуску и налаживанию необходимых механизмов работы в организации северного завоза. На сегодняшний день Указом Губернатора Красноярского края создан штаб по вопросам организации своевременной доставки грузов на территории северного завоза Красноярского края, в состав которого вошел представитель от Администрации города Норильска. При взаимодействии с краевыми органами исполнительной власти Администрацией города Норильска были направлены предложения по дополнению перечня объектов транспортно-логистической инфраструктуры, составляющую опорную сеть объектов транспортно-логистической инфраструктуры северного завоза и плана северного завоза грузов на прогнозный период. Одной из главных целей принятия закона о северном завозе для территории является снижение сроков завоза грузов, а также тарифов на перевозку грузов, подлежащих северному завозу.

II. Демография

Предварительная численность постоянного населения Норильска на 1 июля 2024 года составила 177 349 чел., что составляет 100,2% по отношению к численности постоянного населения за аналогичный период 2023 года.

Рост численности населения по отношению к аналогичному периоду прошлого года составляет 339 чел., что связано с естественным приростом населения.



Основные демографические показатели в городе*

чел.

Наименование показателя	Ед. изм.	на 01.07.2023	на 01.01.2024	на 01.07.2024**	Откл. 01.07.2024/ 01.07.2023 (+/-)
Постоянное население	чел.	177 010	177 427	177 349	339
Прибыло	чел.	6 277	12 971	5 024	-1 253
Выбыло	чел.	5 151	11 870	5 417	266
Миграционный прирост/ отток населения	чел.	1 126	1 101	-393	
Родилось	чел.	945	1 816	781	-164
Умерло	чел.	527	956	466	-61
Естественный прирост	чел.	418	860	315	-103

* При расчете демографических показателей используется официальная статистическая информация Красноярскстат.

**Информация за 3 квартал 2024 года будет размещена на официальном сайте Красноярскстат, в соответствии с графиком выхода статистических работ не ранее 03.12.2024.

Одним из процессов, оказывающих влияние на численность населения, является его высокая миграционная подвижность, что обусловлено рядом факторов, в числе которых, прежде всего, суровые природно-климатические условия, стремление жителей, выработавших северный трудовой стаж, переехать в климатически благоприятные для проживания регионы, а также отток выпускников старших классов в другие города с целью получения высшего образования. Так, за 1 полугодие 2024 года прибыло 5 024 чел. (-1 253 чел. по сравнению с аналогичным периодом 2023 года), выбыло 5 417 чел. (+266 чел. по сравнению с аналогичным периодом 2023 года).

При этом в течение 2024 года на территории города Норильска продолжена государственная и региональная политика, включающая:

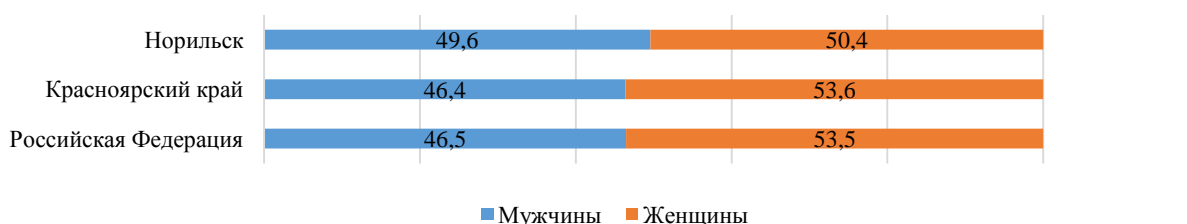
- выплаты материнского капитала при рождении первого, второго и последующих детей за счет средств федерального и регионального бюджетов;
- улучшение жилищных условий в рамках реализации программ по обеспечению жильем молодых семей, поддержке многодетных семей;
- сохранение социальной и материальной помощи молодым и малообеспеченным семьям;
- реализация ипотечной программы «Арктическая ипотека», что способствует улучшению условий проживания граждан и закреплению кадров на территории.

В рамках формирования прогноза социально-экономического развития муниципального образования город Норильск на 2025 год и плановый период 2026-2027 годов согласованная с министерством экономики и регионального развития Красноярского края предварительная численность населения города Норильска к концу 2024 года составит 178,3 тыс. чел. (темп роста к предыдущему году – 100,5%).

Удельный вес населения в трудоспособном возрасте на 01.01.2024 составил порядка 69,5% в общей численности населения, в возрасте моложе трудоспособного – 20,5%, в возрасте старше трудоспособного – 10,0%.²



Структура населения по полу, %



По состоянию на 01.01.2024 в структуре населения города Норильска мужчины составляют 49,6% от общей численности населения, женщины – 50,4%.

Норильск относительно «молодой» город – средний возраст жителя 35,2 лет (мужчин – 34,2 лет, женщин – 36,2 лет), что существенно ниже общероссийских значений – 41,0 лет (мужчин – 38,3 лет; женщин – 43,3 лет) и общекраевых – 39,5 лет (мужчин – 37,0 лет; женщин – 41,8 лет).

Для города характерен постоянный естественный прирост населения, который по итогам 1 полугодия 2024 года составил +315 человек (1 полугодие 2023 года +418 чел.), за 2024 год естественный прирост населения ожидается +830 человек.

Инструментами, влияющими на численность и структуру населения Норильска, выступают:

– переселение жителей в рамках реализации четырехстороннего соглашения от 20.02.2021 «О взаимодействии и сотрудничестве в целях реализации комплексных мер социально-экономического развития муниципального образования город Норильск на период до 2024 года и перспективу до 2035 года», заключенного между Министерством Российской Федерации по развитию Дальнего Востока и Арктики,

² Справочно:

В соответствии с приказом Росстата от 17.07.2019 № 409:

- население в трудоспособном возрасте: мужчины в возрасте 16-62 лет, женщины – 16-57 лет;
- старше трудоспособного возраста: мужчины в возрасте 63 года и более, женщины – 58 лет и более;
- моложе трудоспособного возраста: мужчины и женщины в возрасте 0-15 лет.

Красноярским краем, муниципальным образованием город Норильск и ПАО «ГМК «Норильский никель» (далее – Соглашение);

- привлечение кадров в рамках муниципальной программы «Приглашение специалистов, обладающих специальностями, являющимися дефицитными для муниципальных и иных учреждений муниципального образования город Норильск»;

- реализация основными предприятиями города крупных инвестиционных проектов;

- пенсионная реформа в рамках реализации Федерального закона от 03.10.2018 № 350-ФЗ (ред. от 28.12.2022) «О внесении изменений в отдельные законодательные акты Российской Федерации по вопросам назначения и выплаты пенсий» (трудоспособная часть населения будет пополняться населением старших возрастов);

- реализация федеральной ипотечной программы «Арктическая ипотека», с льготными условиями кредитования до 2% для отдельных категорий граждан. С декабря 2023 года по 01.08.2024 в городе Норильске основными банками (Сбербанк, Росбанк, ВТБ) выдано 354 кредита по программе Арктической ипотеки на общую сумму 1 222,9 млн руб. Средний чек ипотечного займа составил 3,45 млн руб.

Одним из направлений в Соглашении является продолжение реализации мероприятий по переселению граждан в благоприятные для проживания регионы РФ за счет средств федерального бюджета, консолидированного бюджета Красноярского края и средств ПАО «ГМК «Норильский Никель». Так, на 2024 год выделено финансирование в размере 1 159,1 млн руб. для предоставления социальных выплат для приобретения жилья 490 семьям (с учетом г. Дудинка).

В рамках реализации 4-х стороннего Соглашения Управлением жилищного фонда Администрации города Норильска за 2024 год вручены свидетельства 218 семьям норильчан (356 человек) на сумму 889,9 млн руб., из которых по состоянию на 01.10.2024 года реализовано 178 свидетельств (296 человек) на сумму 732,2 млн руб. (срок реализации – до 17.04.2025).

В целях замещения выбывающих с территории кадров реализуется муниципальная программа «Приглашение специалистов, обладающих специальностями, являющимися дефицитными для муниципальных и иных учреждений муниципального образования город Норильск», в рамках которой, приглашенным специалистам оплачиваются расходы, связанные с переездом, предоставляется благоустроенное служебное жилье либо компенсируются расходы на оплату найма жилого помещения, выплачивается материальная помощь на обустройство и стипендия гражданам из числа студентов, предоставляет внеочередное место в дошкольном образовательном учреждении для детей специалистов.

Всего в 2024 году планируется пригласить 71 специалиста, в том числе по отраслям:

- здравоохранение – 25 чел.;
- общее и дошкольное образование – 29 чел.;
- высшее и среднее профессиональное образование – 5 чел.;
- культура – 6 чел.;
- спорт – 6 чел.

За 9 месяцев 2024 года было оформлено 60 приглашений (18 чел. в сфере здравоохранения, 29 чел. в сфере общего и дошкольного образования, 3 чел. в сфере

высшего и среднего профессионального образования, 6 чел. в сфере культуры, 4 чел. в сфере спорта).

По состоянию на 01.10.2024 в рамках муниципальной программы на территории прибыло и трудоустроилось 54 специалиста, из них: 14 чел. отрасли здравоохранения, 27 чел. в сфере общего и дошкольного образования, 3 чел. в сфере высшего и среднего профессионального образования, 6 чел. в сфере культуры и 4 чел. в сфере спорта.

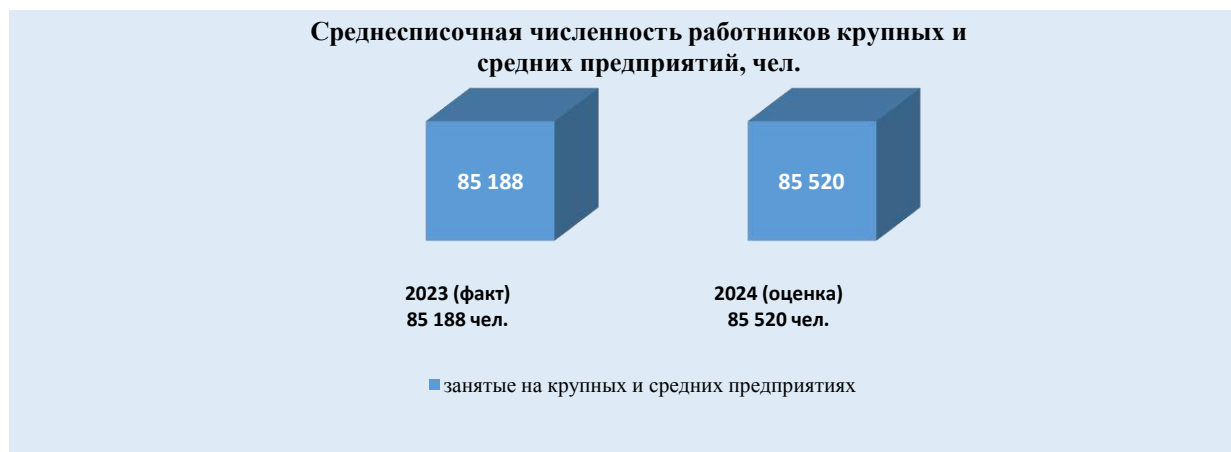
III. Рынок труда, занятость и безработица

Эффективность использования трудового потенциала продолжает быть одним из важнейших факторов социально-экономического развития территории.

По итогам 1 полугодия 2024 года на крупных и средних предприятиях города осуществляли трудовую деятельность 85,2 тыс. чел. (1 полугодие 2023 года – 85,2 тыс. чел.).


За отчетный период наибольшую долю в структуре занятых на крупных и средних предприятиях представляют работники организаций, осуществляющих деятельность в сфере промышленного производства (43%), транспортировки и хранения (11%), строительства (14%).³

По оценке 2024 года среднесписочная численность работников крупных и средних предприятий составит 85,5 тыс. чел. (2023 год – 85,2 тыс. чел.).



³ Информация за 3 квартал 2024 года будет размещена на сайте информационно-аналитической системы «Статистика», в соответствии с графиком выхода работ ориентировочно 29.11.2024.

По оценке 2024 года среднесписочная численность работников по полному кругу организаций (с учетом работников малого бизнеса и индивидуальных предпринимателей) составит порядка 100,9 тыс. чел. (с ростом на 0,5% к уровню 2023 года). Неизменно, наибольший удельный вес в структуре работающего населения занимают занятые на предприятиях Группы Компании «Норникель».



По данным Отделения Фонда пенсионного и социального страхования Российской Федерации по Красноярскому краю (далее – Отделение СФР по Красноярскому краю) численность пенсионеров, состоящих на учете в системе Пенсионного фонда России (далее – ПФР) на 01.09.2024 составляет 51 400 чел. (с учетом Таймырского Долгано-Ненецкого муниципального района).



По состоянию на 01.10.2024 уровень зарегистрированной безработицы с начала года снизился с 0,2% до 0,1%. Ожидаемое значение к концу года оценивается на уровне 0,2%.

Коэффициент напряженности на рынке труда на 01.10.2024 составил 0,08 чел. на 1 вакансию (01.10.2023 – 0,05 чел. на 1 вакансию). За 9 месяцев 2024 года статус

безработного гражданина получили 645 чел., что на 6 чел. или на 0,9% больше, чем за аналогичный период прошлого года (639 чел.).

Основные показатели, характеризующие состояние рынка труда, представлены в таблице.

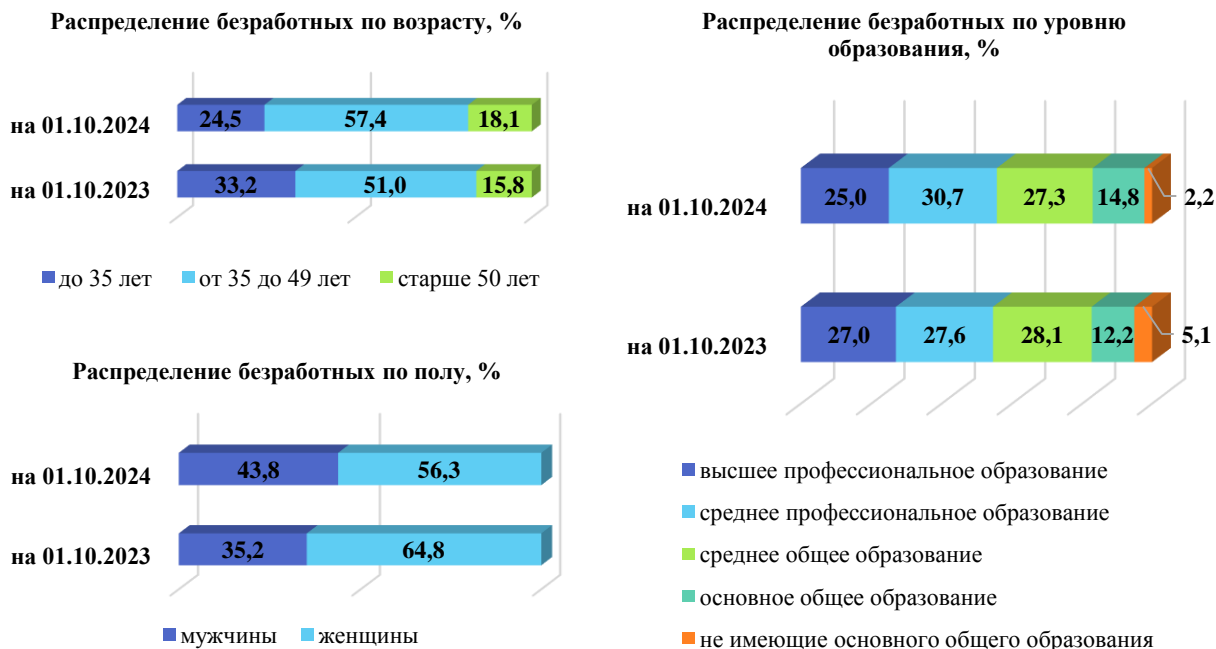
Таблица 5

№ п/п	Наименование показателей	январь - сентябрь		Откл. 9 мес. 2024 к 9 мес. 2023, +/-	Оценка 2024 года
		2023 год	2024 год		
На конец отчетного периода					
1.	Численность ищущих работу незанятых трудовой деятельностью граждан, чел.	324	324	0	х
1.1.	из них безработных, чел.	196	176	-20	280*
2.	Количество вакансий, ед.	5 670	5 012	-658	х
3.	Уровень зарегистрированной безработицы (к численности населения в трудоспособном возрасте), %	0,2	0,1	-0,1	0,2
4.	Коэффициент напряженности на рынке труда (число незанятых граждан на одну вакансию, в среднемесечном исчислении), чел.	0,05	0,08	0,03	х
За отчетный период					
5.	Обратилось ищущих работу граждан, чел.	2 746	2 276	-470	3 600*
5.1.	- из них незанятые трудовой деятельностью, чел.	1 822	1 959	137	х
6.	Признано безработными, чел.	639	645	6	1 200*
7.	Заявлено вакансий, ед.	9 791	7 622	-2 169	7 800
8.	Оказано содействие занятости - всего, чел.	2 544	1 903	-641	х
	<i>в том числе:</i>				
8.1.	Трудоустроено ищущих работу граждан, чел.	2 395	1 787	-608	2 744*
8.2.	Направлено на профессиональное обучение, чел.	149	115	-34	200*
8.2.1.	женщины, находящиеся в отпуске по уходу за ребенком до достижения им возраста трех лет, чел.	11	6	-5	10
8.2.2.	пенсионеры, стремящиеся возобновить трудовую деятельность, чел.	3	6	3	6
8.2.3.	безработные, чел.	135	103	-32	185*
8.3.	Оформлено на досрочную пенсию, чел.	0	1	1	х
9.	Численность участников мероприятий активной политики занятости населения, чел.	1 288	1 298	10	1 331
9.1.	Организация проведения оплачиваемых общественных работ, чел.	182	197	15	222
9.2.	Организация временного трудоустройства несовершеннолетних граждан в возрасте от 14 до 18 лет, в свободное от учебы время чел.	1 020	1 020	0	1 020
9.3.	Организация временного трудоустройства безработных граждан, испытывающих трудности в поиске работы, безработных граждан в возрасте от 18 до 20 лет, имеющих среднее профессиональное образование и ищущих работу впервые, чел.	86	81	-5	89

*Годовые плановые показатели, установленные государственным заданием на оказание государственных услуг (выполнение работ) краевым государственным учреждениям, подведомственным агентству труда и занятости населения Красноярского края на 2024 год

За отчетный период было оказано содействие занятости 1 903 гражданам, в том числе:

- 1 787 человек трудоустроено;
- 115 человек направлены на профессиональное обучение по востребованным на рынке труда профессиям;
- 1 человек оформлен на досрочную пенсию.



Спрос на рабочую силу по состоянию на 01.10.2024 составил 5 012 вакансий. Наиболее востребованные вакансии профессий рабочих, служащих и специалистов представлены в таблицах:

Таблица 6

№ п/п	Профессии рабочих	Кол-во вакансий, ед.
1	Водитель автомобиля (водитель автомобилей всех типов и грузоподъемностей), в т.ч. водитель автобуса	356
2	Электромонтер по ремонту и обслуживанию электрооборудования	121
3	Монтажник по монтажу стальных и железобетонных конструкций	118
4	Повар	116
5	Кондуктор	114
6	Слесарь аварийно-восстановительных работ	114
7	Слесарь по ремонту автомобилей	105
8	Охранник	89
9	Антикоррозионщик	69
10	Электрогазосварщик	69
11	Буфетчик, гардеробщик, гладильщик, горничная, грузчик, дворник, дезинфектор, дорожный рабочий, кастелянша, комплектовщик, контролер билетов, кухонный рабочий, машинист по стирке и ремонту спецодежды, мойщик посуды, подсобный рабочий, официант, почтальон, рабочий по комплексному обслуживанию и ремонту зданий, санитарка, (мойщица), сортировщик, сторож (вахтер), уборщик производственных и служебных помещений, уборщик территорий, упаковщик, фасовщица, и др.	556

Таблица 7

№ п/п	Профессии служащих, специалистов	Кол-во вакансий, ед.
1	Врач (анестезиолог-реаниматолог, акушер-гинеколог, аллерголог-иммунолог, детский уролог-андролог, бактериолог, кардиолог, невролог, онколог, ортодонт детский, офтальмолог, патологоанатом, педиатр, психиатр, рентгенолог, стоматолог, сурдолог-оториноларинголог, терапевт, травматолог-ортопед, ультразвуковой диагностики, хирург, физиотерапевт, эндокринолог, эндоскопист, рентгенолог, эпидемиолог и др.)	241
2	Инженер (в области энергетики, строительства, охраны труда и др.)	183
3	Специалист (в области энергетики, строительства, охраны труда и др.)	159
4	Инспектор (уголовно-исполнительной системы)	84
5	Младший воспитатель	61
6	Медицинская сестра	59
7	Производитель работ (прораб) (в строительстве)	55
8	Учитель средней школы (география, история и обществознание, информатики, иностранный язык, математика, начальных классов, русский язык и литература, химия и биология, физика, физическая культура, ОБЖ и др.)	43
9	Мастер (участка, цеха, аварийно-восстановительных работ и др.)	38
10	Бухгалтер	36

Наибольший удельный вес занимают рабочие профессии – 60,6% (3 036 вакансий), на профессии служащих и специалистов приходится – 39,4% (1 976 вакансий) от общего спроса работодателей.

В 2024 году продолжена реализация постановления Правительства Российской Федерации от 13.03.2021 № 362 (ред. от 27.05.2024) «О государственной поддержке в 2024 году юридических лиц, включая некоммерческие организации, и индивидуальных предпринимателей в целях стимулирования занятости отдельных категорий граждан», в соответствии с которым предусмотрено возмещение Социальным фондом России работодателям затрат на выплату заработной платы при трудоустройстве отдельных категорий граждан.

Заявления с приложением свободных рабочих мест, на которые предполагается трудоустройство граждан, поступили в КГКУ «Центр занятости населения города Норильска» (далее – КГКУ «ЦЗН») от 6-ти работодателей территории:

1. МУП «Коммунальные объединенные системы»;
2. ООО «Промышленная строительно-монтажная компания»;
3. ООО «Частная охранная организация Айсберг»;
4. ООО «Нордритейл»;
5. ООО «Нордритейл групп»;
6. ООО «СЕРВИС-ЧЕТРА».

Численность трудоустроенных граждан в рамках данной программы составила 128 чел.

В рамках *федерального проекта «Содействие занятости»* осуществляется обучение определенных категорий граждан через подачу заявления в КГКУ «ЦЗН». Для реализации обучения граждан на территории определены 2 оператора ФГБОУ ВО РАНХиГС, ФГАОУ ВО «Национальный исследовательский Томский государственный университет». По состоянию на 01.10.2024 подано 277 заявок, из которых к обучению приступили 65 граждан.

IV. Уровень доходов

Материальное благосостояние является одним из ключевых элементов, определяющих качество жизни. Уровень жизни – важнейший социальный индикатор, во многом зависящий от величины заработной платы, которая, в том числе, определяется политикой органов власти и частных компаний.

Таблица 8

Среднемесячная заработная плата отдельных категорий работников

руб.

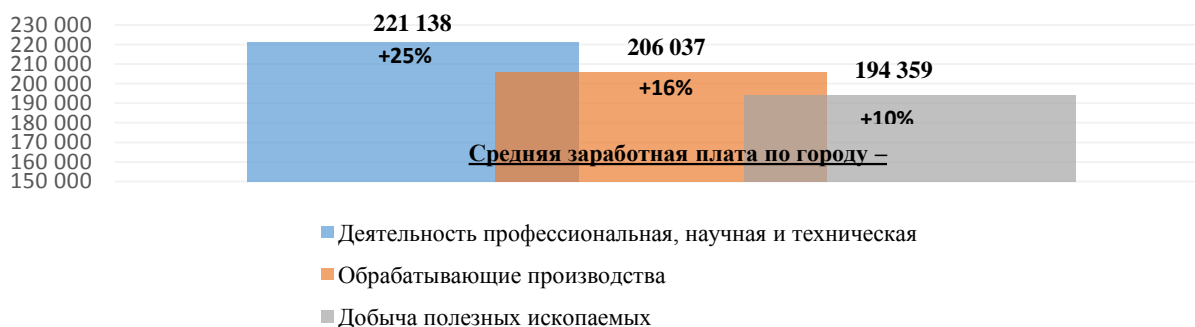
Наименование показателя	1 полугодие 2023 года	1 полугодие 2024 года*	Отклонение	
			+/-	%
Среднемесячная заработная плата работников:				
– крупных и средних организаций города	157 554,5	177 453,1	+19 899	+12,6
– ЗФ ПАО «ГМК «Норильский никель»	187 230,3	210 252,1	+23 022	+12,3
– местного бюджета	104 750,0	123 170,0	+18 420	+17,6

* Информация за 3 квартал 2024 года будет размещена на сайте информационно-аналитической системы «Статистика», в соответствии с графиком выхода работ ориентировочно 29.11.2024.

За 1 полугодие 2024 года средняя заработная плата работающих в крупных и средних организациях составила 177 453,1 руб., что на 12,6% выше в сравнении с аналогичным периодом прошлого года (157 554,5 руб.).

Лидерство по уровню оплаты труда сохраняется за следующими видами экономической деятельности: профессиональная, научная и техническая деятельность, обрабатывающие производства, добыча полезных ископаемых. Уровень среднемесячной заработной платы работников таких отраслей превышает средние значения по городу на 10-25%.

Сведения о заработной плате
по отдельным видам экономической деятельности за 1 полугодие 2024
года, руб.



Среднемесячная заработная плата работников ЗФ ПАО «ГМК «Норильский никель» (далее – градообразующее предприятие) превысила среднюю заработную плату работающих в крупных и средних организациях города в 1,2 раза и составила 210 252,1 руб. (+12,3% к аналогичному периоду 2023 г.).

С учетом повышения с 01.07.2024 на 10% вознаграждения сотрудникам градообразующего предприятия, среднемесячная заработная плата сотрудников предприятия за 9 месяцев 2024 года составила 210 004,6 руб. с ростом на 11,4% к аналогичному периоду прошлого года (9 месяцев 2023 года – 188 501,6 руб.).

Среднемесячная заработная плата работников, финансируемых за счет средств местного бюджета, за 9 месяцев 2024 года составила 125 523 руб., что на 16,1% выше показателя аналогичного периода прошлого года (108 145 руб.).

Основные мероприятия органов местного самоуправления в части оплаты труда работников бюджетной сферы в муниципальном образовании город Норильск в 2024 году:

- реализация Указов Президента Российской Федерации по повышению оплаты труда отдельным категориям работников бюджетной сферы (далее соответственно – Указы, «указные» категории работников);
- индексация оплаты труда и сокращение дифференциации в уровнях оплаты труда иных работников бюджетной сферы, не попадающих под Указы;
- обеспечение уровня оплаты труда низкокатегорированных работников на уровне не ниже минимального размера оплаты труда.

Указы Президента Российской Федерации

Особенностью политики в области оплаты труда работников бюджетной сферы, проводимой в стране с 2012 года, является повышение уровня заработной платы отдельных категорий работников образовательных, медицинских учреждений, работников учреждений культуры и социальных работников в рамках реализации Указов более высокими темпами по сравнению с остальными категориями работников бюджетной сферы с сохранением достигнутых соотношений их средней заработной платы к целевым показателям.

Несмотря на то, что достижение целевых показателей по уровню заработной платы «указных» категорий работников бюджетной сферы муниципального образования город Норильск, доведенных ведомственными министерствами Красноярского края, ожидается по итогам 2024 года, в отношении педагогических работников учреждений общего и дошкольного образования, значения выполнены по итогам 9 месяцев 2024 года.

Исполнение установленных на 2024 год целевых значений по заработной плате работников медицинских учреждений, социальных работников, а также педагогических работников учреждений дополнительного образования (для которых установлен промежуточный целевой показатель на январь-сентябрь текущего года) по итогам 9 месяцев остается на высоком уровне – 97-99%.

Индексация оплаты труда

Опережающий рост уровня оплаты труда работников, в отношении которых реализуются Указы, и работников, заработная плата которых увеличивается пропорционально увеличению минимального размера оплаты труда (далее – МРОТ), как отмечено в основных направлениях бюджетной и налоговой политики Красноярского края на 2024 год и плановый период 2025–2026 годов, обуславливает дисбаланс в размерах оплаты труда работников, не относящихся к обозначенным категориям.

Для нивелирования сложившихся диспропорций в Красноярском крае были реализованы решения, которые позволили не расширить контингент работников бюджетной сферы, получающих заработную плату на минимальном уровне:

- индексация заработной платы работников бюджетной сферы Красноярского края, в том числе муниципального образования город Норильск с 01.07.2023 на 6,3%, вместо запланированного с 01.10.2023 на 5,5%;

– повышение уровня оплаты труда с 01.01.2024 в размере 3 000 руб. с начислением на неё районного коэффициента и процентной надбавки за работу в особых климатических условиях. Реализация предлагаемого механизма обеспечила прирост заработной платы работников бюджетной сферы муниципального образования город Норильск по основному месту работы в размере от 5 400 руб. (при отсутствии установленной процентной надбавки за работу в особых климатических условиях) до 7 800 руб. (при установлении полного размера процентной надбавки за работу в особых климатических условиях – 80%).

Кроме того, на заседании рабочей группы по подготовке предложений по совершенствованию системы оплаты труда работникам бюджетной сферы Красноярского края принято решение о повышении уровня оплаты труда с 01.04.2024 на 20 % специалистам, обеспечивающим развитие массовой физической культуры в муниципальных учреждениях спорта и основному персоналу муниципальных учреждений молодежной политики.

Обеспечение уровня оплаты труда низкокатегорированных работников на уровне не ниже минимального размера оплаты труда (осуществление доплаты до региональной выплаты, минимального размера оплаты труда)

На повышение уровня оплаты труда работников также повлияли решения по ускоренному повышению МРОТ, установленному Федеральным законом от 19.06.2000 № 82-ФЗ, а также позиция Конституционного суда Российской Федерации о начислении на МРОТ районного коэффициента и процентных надбавок за работу в особых климатических условиях (постановление Конституционного суда РФ от 07.12.2017 № 38-П).

С 01.01.2024 размер МРОТ составил 19 242 руб., что на 18,5% или 3 000 руб. выше аналогичного показателя, установленного с 01.01.2023 (16 242 руб.).

С учетом районного коэффициента (1,8) и полного размера процентной надбавки за работу в особых климатических условиях (80%) размер МРОТ для муниципального образования город Норильск с 01.01.2024 составляет 50 029,2 руб. (с 01.01.2023 – 42 229 руб.).

Кроме того, в соответствии с Законом Красноярского края от 29.10.2009 № 9-3864 «О системах оплаты труда работников краевых государственных учреждений» (далее – Закон) для муниципального образования город Норильск установлен уровень заработной платы в целях расчета региональной выплаты (с 01.01.2023 – 42 230 руб., с 01.01.2024 – 50 030 руб.). Региональная выплата для работника рассчитывается как разница между размером заработной платы, установленным в Законе, и месячной заработной платой конкретного работника при полностью отработанной норме рабочего времени и выполненной норме труда (трудовых обязанностей).

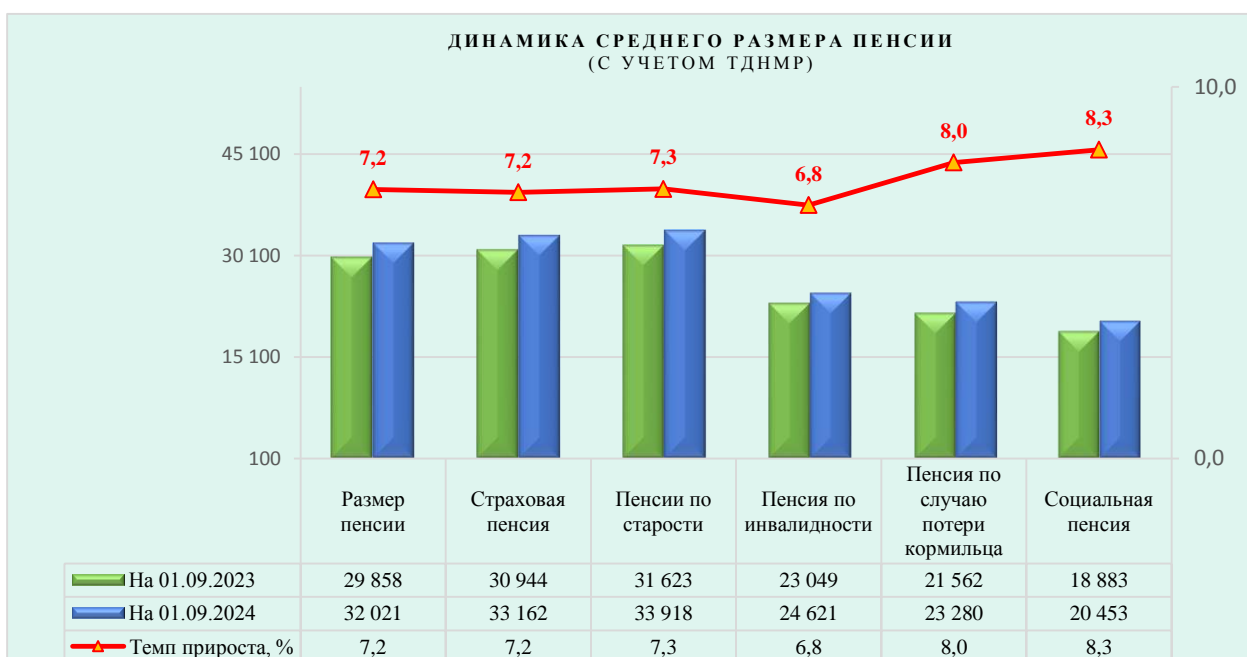
Среднемесячная заработная плата по крупным и средним организациям города в 2024 году оценивается в размере 179 614,7 руб. (на 9,8% выше уровня 2023 года – 163 553,3 руб.).

Положительная динамика заработной платы обусловлена:

- ежегодным повышением минимального размера оплаты труда;
- сохранением достигнутых целевых показателей, установленных Указами Президента Российской Федерации в части размера заработной платы отдельных категорий работников бюджетной сферы;

- повышением оплаты труда работников бюджетной сферы;
- повышением заработной платы работников частных организаций (в основном ЗФ ПАО «ГМК «Норильский никель» и его аффилированных предприятий), а именно, коллективным договором градообразующего предприятия предусмотрена ежегодная индексация заработной платы работников с учетом роста потребительских цен на товары и услуги в порядке, установленном локальным нормативным актом (с 01.07.2024 повышение оплаты труда работников ПАО «ГМК «Норильский никель» на 10%).

Немаловажную роль в структуре доходов населения играет пенсионное обеспечение. Средний размер пенсии в городе по состоянию на 01.09.2024 составил 32 021 руб., увеличившись на 2 163 руб. (+7,2%) в сравнении с аналогичным периодом прошлого года (29 858 руб.).



Рост пенсии в отчетном периоде обусловлен:

- индексацией пенсий с 01.01.2024 – увеличение страховых пенсий, в том числе фиксированной выплаты неработающим пенсионерам, на 7,5%;
- индексацией социальных пенсий с 01.04.2024 на 7,5%⁴.

Установленная постановлением Правительства Красноярского края величина прожиточного минимума для пенсионеров, проживающих на территории города Норильска (далее – ВПМ), на 2024 год составила 20 758 руб. Средний размер пенсии, сложившийся на 01.09.2024, превысил установленную ВПМ в 1,5 раза.

V. Финансовое состояние территории

Общая сумма налоговых и неналоговых платежей, поступивших в консолидированный бюджет края, за 9 месяцев 2024 года составила 41 445,5 млн руб., что на 28,6% (на 16 579,0 млн руб.) ниже уровня аналогичного периода прошлого года – 58 024,5 млн руб.

⁴ https://sfr.gov.ru/grazhdanam/pensionres/index_pens/

**Налоги, сборы и иные обязательные платежи,
собираемые в консолидированный бюджет края**

млн руб.

Наименование показателя	На		Темп прироста/снижения (%)	Абс. откл. (+/-)
	01.10.2023	01.10.2024		
Налоги, сборы и иные обязательные платежи, всего (без переходящих остатков), в т.ч. перечислено в:	58 024,5	41 445,5	-28,6	-16 579,0
- краевой бюджет	42 555,7	29 483,0	-30,7	-13 072,7
<i>Удельный вес,%</i>	73,3	71,1		
- городской бюджет (без безвозмездных перечислений)	15 468,8	11 962,5	-22,7	-3 506,3
<i>Удельный вес,%</i>	26,7	28,9		

Ожидаемое исполнение налогов, сборов и иных обязательных платежей городского бюджета (без безвозмездных перечислений) за 2024 год составит 17 824,6 млн. руб.

Из общей суммы собранных поступлений в краевой бюджет перечислено 71,1% (29 483,0 млн руб.), в городской бюджет перечислено 28,9% (11 962,5 млн руб.).

По итогам 9 месяцев 2024 года фактические доходы бюджета города составили 20 743,7 млн руб., в том числе поступления по налоговым и неналоговым доходам – 11 962,5 млн руб. (57,7% от всех доходов).

В структуре налоговых и неналоговых доходов наибольший удельный вес занимают налоговые доходы – 79,5%. На неналоговые доходы приходится 20,5%.

Основная часть налоговых поступлений формируется за счет налога на прибыль организаций – 32,7% и налога на доходы физических лиц – 56,8%.



Таблица 10

Налоговые доходы

млн руб.

Наименование показателя	На 01.10.2024	
	Сумма	Уд. вес,%
Налог на прибыль организаций	3 111,8	32,7
Налог на доходы физических лиц	5 398,2	56,8
Акцизы по подакцизным товарам (продукции), производимым на территории Российской Федерации	45,7	0,5
Налоги на совокупный доход	868,2	9,1
Налоги на имущество	45,1	0,5
Государственная пошлина	42,2	0,4
Налоговые доходы – всего	9 511,2	100

Увеличение налоговых и неналоговых поступлений в течение 9 месяцев 2024 года наблюдается по следующим платежам:

– **налог на доходы физических лиц** увеличился на 2,4% до 5 398,2 млн руб. к показателю предыдущего года за счет увеличения оплаты труда работников предприятий и организаций, осуществляющих деятельность на территории МО г. Норильск, а также повышения уровня оплаты труда работников бюджетной сферы.

Исходя из фактического исполнения в разрезе видов доходов и динамики поступлений ожидаемое исполнение по указанному доходному источнику в 2024 году составит 7 976,4 млн руб.;

– **налог, взимаемый в связи с применением упрощенной системы налогообложения:** за 9 месяцев 2024 года поступления налога составили 769,4 млн руб. По сравнению с аналогичным периодом 2023 года поступления налога увеличились на 14,7% с введением с 01.01.2023 единого налогового платежа (далее – ЕНП) и единого налогового счета (далее - ЕНС), в связи с чем перечисленные платежи распределяются налоговым органом в зависимости от сроков уплаты и имеющейся задолженности, а также произведенными возвратами налога с ЕНС в начале 2024 года.

Исходя из фактических поступлений и динамики платежей ожидаемое исполнение по указанному доходному источнику в 2024 году составит 1 044,3 млн руб.;

– **единый сельскохозяйственный налог** в местный бюджет увеличился в 2,3 раза по сравнению с аналогичным периодом прошлого года и составили 0,7 млн. руб. с учетом низкой базы 2023 года (*в связи с переплатой налогоплательщика в 2022 г., в 2023 году поступления составили 0,3 млн. руб.*).

Ожидаемое исполнение по указанному доходному источнику в 2024 году также составит 0,7 млн руб.;

– **налог, взимаемый в связи с применением патентной системы налогообложения,** увеличился в 2,9 раза в сравнении с аналогичным периодом прошлого года и составил 97,9 млн руб. в связи возвратами налога в течение 2023 года на ЕНС в счет уплаты иных налоговых платежей, а также поступлением части платежей за 2023 год в сумме 43,1 млн руб. в начале 2024 года.

С учетом фактического исполнения оценка ожидаемых поступлений по налогу определена в размере 102,1 млн. руб.;

– **налог на имущество физических лиц** – 33,4 млн руб. или 54,5% от планового назначения. Данный процент исполнения связан со сроком уплаты налога в соответствии с законодательством – не позднее 1 декабря текущего года. Относительно аналогичного периода прошлого года наблюдается рост поступлений в 2,1 раза, что обусловлено возвратами налога в течение 2023 года на ЕНС в счет уплаты иных налоговых платежей, постановкой на учет новых объектов собственности в текущем году, а также увеличением взысканной и уплаченной добровольно задолженности по налогу за 2022 год.

Ожидаемое исполнение в текущем году по данному доходному источнику определено с учетом срока уплаты в сумме 67,3 млн руб.;

– **земельный налог** увеличился на 56,0% по сравнению с аналогичным периодом 2023 года и составил 11,7 млн руб. в связи с возвратами налога в течение 2023 года на ЕНС в счет уплаты иных налоговых платежей.

Оценка ожидаемых поступлений определена в размере 17,8 млн руб.;

– **государственная пошлина** составила 42,2 млн руб. или 86,4% планового показателя, по сравнению с аналогичным периодом прошлого года увеличилась на

22,6%, что связано в основном с ростом размеров пошлин с сентября текущего года (с учетом изменений законодательства).

Ожидаемое исполнение по данному доходному источнику определено исходя из динамики поступлений, данных главных администраторов государственной пошлины, а также вышеуказанных изменений законодательства, в сумме 52,2 млн руб.;

– *плата за негативное воздействие на окружающую среду* – фактическое исполнение платежей за 9 месяцев 2024 года составило 789,7 млн руб. или 78,7% от планового показателя. Рост фактических поступлений за 9 месяцев 2024 года на 9,0% по сравнению с поступлениями за аналогичный период 2023 года произошел в связи с перерасчетом плательщиками сумм платежей исходя из фактических объемов загрязнения окружающей среды за 2023 год.

С учетом фактического исполнения и сроков уплаты оценка ожидаемых поступлений определена в размере 1 002,8 млн руб.;

– *доходы от использования имущества, находящегося в государственной и муниципальной собственности* в общем объеме неналоговых доходов, поступивших в бюджет муниципального образования город Норильск за отчетный период 2024 года, составили 35,4%. По данному коду общая сумма поступлений за 9 месяцев 2024 года составила 868,5 млн руб., что больше поступлений за 9 месяцев 2023 года на 4,5% или 69,4% плановых назначений, в том числе:

➤ *доходы, получаемые в виде арендной платы за земельные участки, государственная собственность на которые не разграничена, а также средства от продажи права на заключение договоров аренды указанных земельных участков* – 578,3 млн руб. или 63,1% планового назначения. Снижение поступлений относительно фактического исполнения за 9 месяцев 2023 года на 6,5% связано, в основном, с неисполнением отдельными арендаторами условий договоров аренды в части оплаты, а также зачетом в текущем году переплат за предыдущие годы.

С учетом фактических поступлений и динамики платежей, оценка ожидаемого исполнения по данному доходному источнику определена в размере 895,4 млн руб.;

➤ *доходы, получаемые в виде арендной платы за земли после разграничения государственной собственности на землю, а также средства от продажи права на заключение договоров аренды указанных земельных участков (за исключением земельных участков бюджетных и автономных учреждений)* – 1,1 млн руб. или 39,1% планового назначения. Увеличение поступлений относительно фактического исполнения за 9 месяцев 2023 года на 18,9% обусловлено, в основном, заключением нового договора в 2024 году, а также поступлением ошибочного платежа (будет уточнен на соответствующий КБК).

Оценка ожидаемого исполнения по данному доходному источнику определена в размере 2,1 млн руб.;

➤ *доходы от сдачи в аренду имущества, находящегося в оперативном управлении органов государственной власти, органов местного самоуправления, государственных внебюджетных фондов и созданных ими учреждений (за исключением имущества бюджетных и автономных учреждений)* – 1,3 млн руб. или 79,5% от плана. Увеличение относительно фактических поступлений за 9 месяцев 2023 года на 11% обусловлено индексацией размера арендной платы с 01.01.2024, а также заключением нового договора аренды имущества.

Оценка ожидаемого исполнения по данному доходному источнику определена в размере 1,8 млн руб.;

➤ *доходы от сдачи в аренду имущества, составляющего государственную (муниципальную) казну (за исключением земельных участков)* – 121,3 млн руб. или 88,7% планового показателя. Увеличение относительно фактических поступлений за 9 месяцев 2023 года на 32,7% обусловлено заключением новых договоров аренды недвижимого имущества и погашением задолженности прошлых лет.

Оценка ожидаемых поступлений по данному коду определена в размере 162,4 млн руб.;

➤ *плата по соглашениям об установлении сервитута, в отношении земельных участков, находящихся в государственной или муниципальной собственности* – 2,7 млн руб. или перевыполнение в 2,5 раза плановых значений. Увеличение относительно фактических поступлений за 9 месяцев 2023 года в 3,7 раза обусловлено в основном, заключением новых соглашений об установлении сервитута.

Оценка поступлений по данному доходному источнику в 2024 году определена в сумме 3,4 млн руб.;

➤ *прочие доходы от использования имущества и прав, находящихся в государственной и муниципальной собственности* – 163,9 млн руб. или 85,6% планового назначения. Увеличение поступлений по сравнению с аналогичным периодом прошлого года на 38,6% связано, в основном с увеличением размера платы по договорам найма жилых помещений, за исключением коммерческого найма, во втором полугодии 2023 года, а также с проводимой работой по погашению задолженности прошлых лет по договорам найма жилых помещений.

Оценка ожидаемых поступлений по данному коду определена в размере 220,8 млн руб.;

– *доходы от продажи материальных и нематериальных активов* – 109,4 млн руб. или в 2 раза больше плановых назначений, в том числе:

➤ *доходы от реализации имущества, находящегося в государственной и муниципальной собственности, в сумме 82,4 млн руб.;*

➤ *доходы от продажи земельных участков, находящихся в государственной и муниципальной собственности, в сумме 27,0 млн руб.*

Перевыполнение плановых назначений, а также увеличение поступлений доходов от реализации имущества, находящегося в государственной и муниципальной собственности, по сравнению с фактическими поступлениями за аналогичный период 2023 года на 41,7% связано, в основном, с погашением задолженности по отдельным договорам недвижимого имущества, арендуемого субъектами малого и среднего предпринимательства, в соответствии с Федеральным законом № 159-ФЗ, а также реализацией имущества в рамках Федерального закона 178-ФЗ, с превышением стоимости реализованных объектов относительно плановой и относительно стоимости реализации в целом в аналогичном периоде 2023 года.

Увеличение поступлений доходов от продажи земельных участков по сравнению с фактическими поступлениями за 9 месяцев 2023 года на 33,9% связано с приобретением в собственность земельных участков большей стоимостью.

С учетом фактического исполнения и информации главных администраторов данного доходного источника о планируемой реализации муниципального

имущества и земельных участков, оценка ожидаемых поступлений определена в размере 126,2 млн руб.;

– **доход от оказания платных услуг (работ) и компенсация затрат государства** – 73,7 млн руб., что на 16,2% больше планового значения и на 23,2% больше доходов по сравнению с аналогичным периодом 2023 года, преимущественно за счет увеличения поступлений от компенсации затрат бюджета (возмещение работниками стоимости путевок за счет увеличения поступлений от погашения дебиторской задолженности в 2024 году, а также доходов от возмещения работниками стоимости путевок).

Оценка ожидаемых поступлений определена в размере 74,2 млн руб.

Акцизы по подакцизным товарам (продукции), производимым на территории Российской Федерации за 9 месяцев 2024 года составили 45,7 млн руб., что на уровне аналогичного периода прошлого года. Выполнение годового плана составило 71,5%. Ожидаемое исполнение по указанному доходному источнику в 2024 году составит 68,3 млн. руб.

Снижение налоговых и неналоговых поступлений в течение отчетного периода наблюдается по следующим платежам:

– **налог на прибыль организаций** – 3 111,8 млн руб. или 41,7% от планового показателя. Снижение поступлений относительно аналогичного периода прошлого года на 55,9% и низкое исполнение планового показателя в текущем году обусловлено:

перечислением в текущем году в меньшем объеме платежей от налогоплательщиков, которые до 1 января 2023 года являлись участниками договора о создании консолидированных групп налогоплательщиков (далее – КГН). Поступление налога на прибыль таких организаций происходит в соответствии с временным порядком распределения между бюджетами субъектов Российской Федерации уплаченных сумм (в 2023 году – 80%, в 2024 году – 60% и в 2025 году – 40% от объемов поступлений распределяются между бюджетами субъектов Российской Федерации в соответствии с нормативами, установленными Федеральным законом от 05.12.2022 № 466-ФЗ «О федеральном бюджете на 2023 год и на плановый период 2024-2025 годов» (для Красноярского края норматив на 2023-2025 годы установлен в размере 10,7493%). В свою очередь, субъектом Российской Федерации могут быть установлены нормативы отчислений налога для муниципальных образований. Для муниципального образования город Норильск такой норматив составил 9,5798%;

снижением в текущем году платежей по налогу от бывших участников КГН, поступающих в бюджеты бюджетной системы напрямую (без централизации), в связи с ухудшением конъюнктуры мировых сырьевых рынков, нарушением логистических цепочек поставки продукции, затруднением международных платежей;

значительной суммой доплаты налога в 2023 году основным налогоплательщиком территории – бывшим участником КГН;

произведенными возвратами платежей отдельными крупными налогоплательщиками территории по итогам прошлых периодов в соответствии с декларациями к уменьшению.

Ожидаемое исполнение по указанному доходному источнику в 2024 году составит 5 379,9 млн руб.;

– **штрафы, санкции, возмещение ущерба** – 617,0 млн руб. или 55,8% от плановых значений. Снижение поступлений по данному виду дохода по сравнению с аналогичным периодом 2023 года на 4,4% обусловлено, в основном, несвоевременным перечислением ФКУ «Росдормониторинг» платежей, уплачиваемых в целях возмещения вреда, причиняемого муниципальным автомобильным дорогам тяжеловесными транспортными средствами. В связи с чем, начиная с марта 2024 года, проводилась работа с федеральными органами власти по вопросу перечисления указанных платежей в доход бюджета города Норильска, поступивших на счета ФКУ «Росдормониторинг» от перевозчиков. В результате проведенной работы с сентября 2024 года в бюджет города начали поступать платежи в возмещение вреда автомобильным дорогам.

Оценка ожидаемых поступлений по данному доходному источнику определена с учетом динамики поступлений и данных главных администраторов, в размере 1 076,5 млн руб.;

– поступления **прочих неналоговых доходов** за 9 месяцев 2024 года сложились с отрицательным результатом -7,0 млн руб., в основном, за счет возврата плательщикам ошибочно перечисленного платежа.

Оценка ожидаемых поступлений по данному доходному источнику определена в размере минус 7,6 млн руб.

Единый налог на вмененный доход для отдельных видов деятельности, за 9 месяцев 2024 года поступления в местный бюджет составили 0,2 млн руб. - поступления платежей за прошлые периоды (отменен с 01.01.2021 в соответствии с Федеральным законом от 29.06.2012 № 97-ФЗ «О внесении изменений в часть первую и часть вторую Налогового кодекса Российской Федерации и статью 26 Федерального закона «О банках и банковской деятельности»).

Ожидаемое исполнение по указанному доходному источнику в 2024 году также составит 0,2 млн. руб.

Безвозмездные перечисления

– **безвозмездные поступления от других бюджетов бюджетной системы Российской Федерации** за 9 месяцев 2024 года составили 7 333,6 млн руб. или 65,9% от утвержденного планового назначения текущего года, в том числе:

➤ субсидии бюджетам бюджетной системы Российской Федерации (межбюджетные субсидии) – 623,6 млн руб.;

➤ субвенции бюджетам бюджетной системы Российской Федерации – 6 498,7 млн руб.;

➤ иные межбюджетные трансферты – 211,4 млн руб.

Увеличение безвозмездных перечислений из краевого бюджета за отчетный период текущего года относительно аналогичного периода 2023 года на 12,9% произошло, в основном, за счет следующих межбюджетных трансфертов:

- поступления субсидии на финансирование организации и обеспечения бесплатным двухразовым питанием обучающихся с ограниченными возможностями здоровья в муниципальных общеобразовательных организациях в рамках государственной программы Красноярского края «Развитие образования» в сумме 59,7 млн. руб.;

- увеличения субсидии на организацию бесплатного горячего питания обучающихся, получающих начальное общее образование в государственных и муниципальных образовательных организациях, на 56,7 млн руб.;

- увеличения субвенций на обеспечение государственных гарантий реализации прав на получение общедоступного и бесплатного дошкольного, начального общего, основного общего, среднего общего образования в муниципальных дошкольных и общеобразовательных организациях, находящихся на территории края, в рамках государственной программы Красноярского края «Развитие образования» на 764,6 млн руб.

Вместе с тем, произошло снижение поступлений межбюджетных трансфертов, в основном, за счет уменьшения субсидии на софинансирование капитальных вложений в объекты государственной (муниципальной) собственности субъектов Российской Федерации и (или) софинансирование мероприятий, не относящихся к капитальным вложениям в объекты государственной (муниципальной) собственности субъектов Российской Федерации на 86,4 млн руб.

Ожидаемое исполнение за 2024 год определено согласно уточненным данным министерства финансов Красноярского края по состоянию на 01.10.2024 в размере 11 298,7 млн руб., в том числе:

- субсидии – 1 631,4 млн руб.;
- субвенции – 9 375,0 млн руб.;
- иные межбюджетные трансферты – 292,4 млн руб.;
- **безвозмездные поступления от негосударственных организаций** за 9 месяцев 2024 года составили 1 355,0 млн руб., или 99,6% от плана, в том числе:

- средства в целях сохранения и развития регулярных перевозок пассажиров и багажа автомобильным транспортом – 319,1 млн руб.;

- средства в рамках мирового соглашения, заключенного между ПАО «ГМК «Норильский никель» и Администрацией города Норильска, в целях реализации мероприятий по ремонту, модернизации и строительству объектов жилищно-коммунального хозяйства муниципального образования город Норильск – 912,7 млн руб.;

- средства в рамках договоров пожертвования для единовременных выплат участникам СВО – 123,1 млн. руб.;

- **доходы бюджетов бюджетной системы Российской Федерации от возврата остатков субсидий, субвенций и иных межбюджетных трансфертов, имеющих целевое назначение прошлых лет** за 9 месяцев 2024 года, составили 123,2 млн руб.

Основную часть поступлений по данному виду доходов формируют перечисления возвратов субсидий согласно выставленным требованиям МКУ «УЖКХ» в связи с не достижением результатов предоставления субсидий по договорам на выполнение ремонтных работ на объектах жилищно-коммунального хозяйства.

Ожидаемое исполнение в 2024 году исходя из фактических поступлений составит 123,2 млн руб.;

- **возврат остатков субсидий, субвенций и иных межбюджетных трансфертов, имеющих целевое назначение, прошлых лет** за 9 месяцев 2024 года составил отрицательный результат (-30,5 млн руб.). Ожидаемое исполнение в 2024 году составит минус 30,5 млн руб.

Структура доходов и расходов городского бюджета

млн руб.

№ п/п	Наименование показателя	На 01.10.23		на 01.10.24		Темп роста, %	Ожидаемое исполнение 2024 г.
		Сумма	Уд. вес, %	Сумма	Уд. вес, %		
1.	Доходы бюджета – всего в том числе:	23 242,2	100,0	20 743,7	100,0	89,3	30 637,1
1.1.	Налоговые и неналоговые доходы, из них:	15 468,8	66,6	11 962,5	57,7	77,3	17 824,6
	- налоговые доходы	13 127,5	56,5	9 511,2	45,9	72,5	14 266,8
	- неналоговые доходы	2 341,3	10,1	2 451,3	11,8	104,7	3 557,9
1.2.	Безвозмездные поступления	7 773,4	33,4	8 781,3	42,3	113,4	12 812,5
2.	Расходы бюджета по отраслям экономики – всего в том числе:	20 468,8	100,0	21 891,9	100,0	107,0	*
2.1.	Образование	8 852,0	43,2	10 006,8	45,7	113,0	*
2.2.	Жилищно-коммунальное хозяйство	3 659,7	17,9	3 203,7	14,6	87,5	*
2.3.	Национальная безопасность и правоохранительная деятельность	421,0	2,1	436,0	2,0	103,6	*
2.4.	Охрана окружающей среды	94,1	0,5	57,9	0,3	61,5	*
2.5.	Культура, кинематография	752,1	3,7	734,6	3,4	97,7	*
2.6.	Средства массовой информации	100,3	0,5	91,3	0,4	91,0	*
2.7.	Физическая культура и спорт	842,0	4,1	917,3	4,2	108,9	*
2.8.	Социальная политика	549,6	2,7	959,5	4,4	174,6	*
2.9.	Национальная экономика	3 201,6	15,6	3 378,1	15,4	105,5	*
2.10.	Общегосударственные вопросы	1 996,4	9,7	2 106,7	9,6	105,5	*

*-данные не приводятся

VI. Инвестиции

Перспективы инвестиционного развития города определяются в большей части производственной стратегией развития градообразующего предприятия, развитием частного бизнеса, а также реализацией мероприятий *Комплексного плана*.

В условиях санкционных экономических и финансовых ограничений растет значимость реализуемых на территории инвестиционных проектов. Создание условий для стабильной работы бизнеса и появление новых рабочих мест, повышение качества предоставления услуг населению через объекты инфраструктуры, улучшение качественной структуры жилья и условий проживания граждан – все это будет способствовать дальнейшему росту экономики и притоку инвестиций.

По итогам 1 полугодия 2024 года *объем инвестиций в основной капитал по «чистым» видам экономической деятельности по организациям, не относящимся к субъектам малого предпринимательства*, составил 71 744,0 млн руб., что на 36,3% ниже по отношению к показателю аналогичного периода прошлого года (1 полугодие 2023 года – 112 692,8 млн руб.).

Таблица 12

Инвестиции в основной капитал по «чистым» видам экономической деятельности по организациям, не относящимся к субъектам малого предпринимательства

млн руб.

Вид деятельности по ОКВЭД 2	1 пол. 2023 факт	2023 год факт	1 пол. 2024 факт	2024 год оценка
Всего по обследуемым видам экономической деятельности	112 692,8	243 334,6	71 744,0	230 999,9
- добыча полезных ископаемых	6 152,7	18 578,9	4 354,8	27 375,5
- обрабатывающие производства	91 378,4	179 437,1	49 076,1	151 788,7
- обеспечение электрической энергией, газом и паром; кондиционирование воздуха	5 588,5	18 550,6	7 632,2	20 405,6
- водоснабжение; водоотведение, организация сбора и утилизации отходов, деятельность по ликвидации загрязнений	310,5	783,9	916,1	1 724,5
- строительство	1 464,7	3 662,0	3 365,7	6 731,5
- торговля оптовая и розничная; ремонт автотранспортных средств и мотоциклов	1 085,5	3 391,4	2 081,3	3 538,3
- транспортировка и хранение	4 064,3	11 057,3	2 482,1	11 057,3
- деятельность гостиниц и предприятий общественного питания	1 342,4	2 087,9	420,7	673,2
- деятельность в области информации и связи	178,4	450,4	109,5	427,6
- деятельность финансовая и страховая	3,7
- деятельность по операциям с недвижимым имуществом	103,8	1 413,2	492,6	2 826,5
- деятельность профессиональная, научная и техническая	428,5	1 885,0	325,9	2 262,0
- деятельность административная и сопутствующие дополнительные услуги	0,3	225,3	16,8	213,9
- государственное управление и обеспечение военной безопасности; социальное обеспечение	35,4	655,9	43,5	852,7
- образование	153,2	504,0	168,6	504,0
- деятельность в области здравоохранения и социальных услуг	321,8	444,6	217,9	422,1
- деятельность в области культуры, спорта, организации досуга и развлечений	84,5	191,4	40,2	181,7
- предоставление прочих видов услуг	11,1

(...) - данные не публикуются в целях обеспечения конфиденциальности первичных статистических данных, полученных от организаций, в соответствии с Федеральным законом от 29.11.2007 № 282-ФЗ «Об официальном статистическом учете и системе государственной статистики в Российской Федерации» (ст. 4 п.5; ст. 9 п.1)

Наибольшая доля инвестиций приходится на промышленное производство – 86,4% от общего объема инвестиций (аналогичный период 2023 г. – 91,8%).

Основное снижение объема инвестиций отмечается в металлургическом производстве (на 47,4% или на 41 905,8 млн руб.) из-за переноса ООО «Черногорская ГРК» срока ввода в действие инвестиционного проекта по освоению Черногорского месторождения на 2026 год, в связи с чем плановый объем инвестиций на 2024 год в 2 раза меньше уровня 2023 года.

Кроме того, согласно промежуточным консолидированным финансовым результатам по Международным стандартам финансовой отчетности компании ПАО «ГМК «Норильский никель», за 1 полугодие 2024 года объем капитальных вложений

по Заполярному филиалу снизился на 51% в сравнении с аналогичным периодом прошлого года за счет снижения курса рубля, оптимизации расходов с подрядчиками, а также повышения эффективности при реализации инвестиционных проектов⁵. В соответствии с этапами реализации крупного инвестиционного проекта «Серная программа 2.0» также отмечается снижение на 55%.

По итогам 2024 г. объем инвестиций в основной капитал по крупным и средним предприятиям оценивается на уровне 230 999,9 млн рублей со снижением на 5,1% к уровню 2023 г.

В общем объеме инвестиций преимущественная доля – это капитальные вложения градообразующего предприятия:

1. Инвестиционные проекты по разработке рудников, направленные на поддержание и увеличение добычи руды – это модернизация 5 рудников и реализация проекта «Южный кластер», в который входят Норильская обогатительная фабрика, карьер, шахта рудника «Заполярный», а также хвостохранилища. Пересмотрены графики инвестиционных проектов в связи с изменившимися макроусловиями, в том числе с санкционными ограничениями и необходимостью перепроектирования ряда программ.

2. Перерабатывающий проект – модернизация Талнахской обогатительной фабрики (далее – ТОФ), перерабатывающей богатые, медистые и вкрапленные руды Октябрьского и Талнахского месторождений. Проект включает в себя три этапа, из которых на сегодняшний день уже реализовано два. Планируется, что результатом реализации третьего этапа станет увеличение мощности ТОФ до 18 млн тонн в год.

Также в части промышленного производства на территории ведется реализация масштабных проектов компании «Русская платина». Так, дочернее общество группы компаний «Русская платина» – ООО «Черногорская ГРК» является пользователем участка недр Черногорского медно-никелевого месторождения Норильск-1, содержащего металлы платиновой группы и цветные металлы, расположенного в 15 километрах юго-восточнее Норильска. В рамках проекта планируется строительство карьера и обогатительной фабрики с необходимой сопутствующей инфраструктурой.

3. Экологические проекты. Вслед за закрытием старейшего металлургического производства – Никелевого завода, на территории продолжается реализация масштабного экологического проекта – «Серная программа 2.0». Так, 25 октября 2023 года ПАО «ГМК «Норильский никель» был запущен первый этап Серной программы в опытно-промышленную эксплуатацию на Надеждинском металлургическом заводе. Для запуска данной программы компания провела частичную реконфигурацию металлургического производства, построила сложный технологический комплекс по утилизации диоксида серы (SO₂) и необходимую инфраструктуру. В 2024 году планируется завершить комплексное опробование на всех технологических линиях с выходом к концу года на проектные показатели для последующего запуска проекта в эксплуатацию.

В части реализации «Серной программы» на Медном заводе прорабатывается вариант реконфигурации завода с закрытием плавильных переделов при сохранении и реконструкции сушильного передела.

⁵ https://nornickel.ru/upload/iblock/17c/657bvvyg893mn4kpd55zw1v71yz1qvjfj/IFRS_review_1H2024_rus_full.pdf

Объем инвестиций ПАО «ГМК «Норильский никель» в Серную программу уже составил более 141,7 млрд руб., всего на реализацию программы предусмотрено более 200 млрд руб.

4. Комплексный план. Значительные инвестиционные вложения в инфраструктуру города до 2035 года (120 млрд руб., в том числе 81 млрд руб. за счет внебюджетных средств) привлечены в рамках заключенного 20.02.2021 4-х стороннего Соглашения на реализацию мероприятий Комплексного плана. Более подробно реализация мероприятий Комплексного плана приведена в разделе VII «Комплексное социально-экономическое развитие города Норильска».

Кроме того, в рамках разработанного проекта Долгосрочного комплексного плана, на основе разработанного мастер-плана, предусмотрено привлечение бюджетных средств и внебюджетных инвестиций на реализацию его мероприятий через государственные, региональные и муниципальные программы. Предполагается, что реализация мероприятий Комплексного плана войдет в состав ДКП и продолжится при поддержке ПАО «ГМК «Норильский никель».

Проект распоряжения Правительства Российской Федерации «О внесении изменений в комплексный план социально-экономического развития муниципального образования г. Норильск» с целью утверждения Долгосрочного комплексного плана направлен на рассмотрение в федеральные органы исполнительной власти.

5. Инвестиции в проекты Арктической зоны.

Для реализации задач Стратегии развития Арктической зоны Российской Федерации и обеспечения национальной безопасности на период до 2035 года, утвержденной Указом Президента Российской Федерации от 26.10.2020 № 645, осуществляется комплекс мер, включающих запуск в Арктической зоне специального экономического режима, способствующего инвестиционной активности.⁶

Поддержка резидентов Арктической зоны Российской Федерации. Государственная поддержка малого и среднего предпринимательства на территории города осуществляется в рамках Федерального закона от 13.07.2020 № 193-ФЗ «О государственной поддержке предпринимательской деятельности в Арктической зоне Российской Федерации». У индивидуальных предпринимателей или юридических лиц (коммерческих организаций), имеющих статус резидента Арктической зоны Российской Федерации (далее – резиденты АЗРФ), есть возможность воспользоваться мерами государственной поддержки, так называемыми, «арктическими льготами».

Комплекс мер поддержки предлагает возможность инвесторам (резидентам АЗРФ) пользоваться налоговыми и административными преференциями. В частности, резиденты могут рассчитывать на снижение налогов и страховых взносов, субсидирование процентной ставки по кредитам, беспошлинный ввоз оборудования и вывоз продукции на экспорт, упрощение процедуры получения земельных участков, сокращение сроков выдачи разрешительной документации.

По состоянию на 01.10.2024 в городе Норильске статус резидентов АЗРФ получили 27 субъектов малого и среднего предпринимательства в сферах: туризм, производство стройматериалов, утилизация твердых коммунальных отходов, торговля и др.

Арктический гектар. Законом Красноярского края определена территория, площадью 66 га, расположенная на расстоянии около 1,2 км северо-западнее от границы микрорайона Оганер городского округа Норильск, около 0,08 км западнее

⁶ <https://www.rbc.ru/industries/news/651fc16d9a79476386445629>

улицы Вальковская и 0,08 км юго-восточнее Вальковского шоссе, в границах которой земельные участки могут быть предоставлены гражданам в безвозмездное пользование в соответствии с Федеральным законом от 01.05.2016 № 119-ФЗ «Об особенностях предоставления гражданам земельных участков, находящихся в государственной или муниципальной собственности и расположенных в Арктической зоне Российской Федерации и на других территориях Севера, Сибири и Дальнего Востока Российской Федерации, и о внесении изменений в отдельные законодательные акты Российской Федерации» (далее – программа «Арктический гектар»).

Условия государственной программы «Арктический гектар» позволяют использовать земельные участки для строительства индивидуального жилого дома, организации приусадебного хозяйства или для предпринимательской деятельности, включая оказание услуг.

По состоянию на 01.10.2024 заключено 69 договоров безвозмездного пользования в рамках программы «Арктический гектар», сведения о заключенных договорах внесены в Единый государственный реестр недвижимости. По 39 земельным участкам заявители определились с видом разрешенного использования (далее – ВРИ), из них «для индивидуального жилищного строительства» (36 участков), «личное подсобное хозяйство» (2 участка), «отдых (рекреация)» (1 участок). Данные земельные участки отнесены к категории земель населенных пунктов. В отношении 30 земельных участков категория и ВРИ до настоящего момента не установлены.

Арктический туризм. В целях развития туристического потенциала территории, в рамках подписанного на Красноярском экономическом форуме соглашения (между Правительством Красноярского края, ПАО «ГМК «Норильский никель» и «Васта Дискавери»), реализуется проект «Затундра», центром которого станет туристическая деревня «Бухта Канчуль», расположенная на территории, относящейся к Таймырскому Долгано-Ненецкому муниципальному району. В настоящее время реализована и введена в эксплуатацию первая фаза парк-отеля «Нералах», состоящая из нескольких домов (местимость до 4-х человек), летнего ресторана, туристической и необходимой инженерной инфраструктуры, территория включает водные и пешие туристические маршруты. Кроме того, в районе озер Лама и Мелкое планируется построить несколько кемпингов на 600 номеров. Эти объекты будут связаны водным транспортом. Туристическую инфраструктуру создадут за пределами государственного природного заповедника «Путоранский», комплекс станет удобной отправной точкой для его посещения. При этом планируется строительство автомобильной дороги от р-на Талнах до оз. Мелкое, для обеспечения транспортной доступности.

6. Создание условий для привлечения инвестиций.

В целях создания благоприятного инвестиционного климата на территории города Норильска ведется работа по разработке необходимой нормативной базы в инвестиционной сфере. Так, в 2023-2024 гг. утвержден ряд документов, предусмотренных Федеральным законом от 13.07.2015 № 224-ФЗ «О государственно-частном партнерстве, муниципально-частном партнерстве в Российской Федерации и внесении изменений в отдельные законодательные акты Российской Федерации» и Федеральным законом от 25.02.1999 № 39-ФЗ «Об инвестиционной деятельности в Российской Федерации, осуществляемой в форме капитальных вложений»:

1. Порядок разработки, внесения и рассмотрения инвестиционных проектов и принятия решения об их реализации, утвержденный постановлением Администрации города Норильска от 23.05.2023 № 194.

2. Порядок заключения инвестиционного договора на территории муниципального образования город Норильск, утвержденный постановлением Администрации города Норильска от 29.05.2023 № 216.

3. Порядок реализации Администрацией города Норильска функций уполномоченного органа, утвержденный постановлением Администрации города Норильска от 23.07.2024 № 346.

4. Порядок реализации функций публичного партнера, утвержденный постановлением Администрации города Норильска от 17.07.2024 № 335.

В рамках внедрения инвестиционного стандарта в 2024 году разработан в новом формате инвестиционный профиль, согласно методическим рекомендациям по организации системной работы по сопровождению инвестиционных проектов муниципальными образованиями с учетом внедрения в субъектах Российской Федерации системы поддержки новых инвестиционных проектов («Региональный инвестиционный стандарт»), утвержденным приказом министерства экономического развития Российской Федерации от 26.09.2023 № 672 (далее – методические рекомендации). На принципах открытости и доступности инвестиционный профиль города Норильска размещен на официальном сайте Администрации города Норильска.

Также согласно методическим рекомендациям в текущем году заключено соглашение между Автономной некоммерческой организацией «Корпорация развития Енисейской Сибири» и Администрацией города Норильска о сотрудничестве в рамках организации системной работы по сопровождению инвестиционных проектов муниципальными образованиями с учетом внедрения в Красноярском крае системы поддержки новых инвестиционных проектов («Региональный инвестиционный стандарт») от 28.02.2024 № Д10-03.

VII. Комплексное социально-экономическое развитие города Норильска

На территории **20.02.2021** было заключено **4-х стороннее Соглашение**, в рамках которого предусмотрена реализация комплексных мер социально-экономического развития муниципального образования город Норильск на период до 2024 года и перспективу до 2035 года. Финансирование осуществляется за счет средств федерального бюджета, консолидированного бюджета Красноярского края и средств ПАО «ГМК «Норильский Никель». Кроме того, Соглашением обозначено рассмотрение возможности обеспечения совместного финансирования мероприятий комплексного развития города после 2025 года.

В результате совместно проведенной работы всех заинтересованных лиц по Соглашению и в целях реализации мероприятий Соглашения в декабре 2021 года распоряжением Правительства Российской Федерации был утвержден Комплексный план.

В течении отчетного периода по основным направлениям Комплексного плана была проведена следующая работа:

1. Реновация жилищного фонда муниципального образования город Норильск:

1.1. Ликвидация (демонтаж) аварийного и подлежащего признанию аварийным жилищного фонда.

В 2024 году снесено здание по ул. **Шахтерская, 9**.

Подрядная организация приступила к выполнению работ по демонтажу объекта, завершение – в 4 квартале 2024 года, мероприятие реализуется в рамках муниципальной программы «Реформирование и модернизация жилищно-коммунального хозяйства и повышение энергетической эффективности».

1.2. Строительство (реконструкция) многоэтажных жилых домов в Центральном районе города Норильска с благоустройством района застройки (2 МКД: ул. 50 лет Октября, д.д.2В, 2Б) (финансирование за счет средств ПАО «ГМК «Норильский Никель»).

На строительство 2-х 9-ти этажных жилых домов, расположенных по адресу: ул. 50 лет Октября, д.д.2В, 2Б, предусмотрены внебюджетные средства до 2024 года.

В настоящее время подрядчик продолжает выполнение строительно-монтажных работ, срок окончания – декабрь 2024 года.

1.3. Строительство (реконструкция) многоэтажных жилых домов в жилом образовании Оганер (финансирование за счет средств федерального бюджета, консолидированного бюджета Красноярского края и средств ПАО «ГМК «Норильский Никель»).

Между ПАО «ГМК «Норильский никель» и Администрацией города Норильска заключен договор о комплексном развитии незастроенной территории, включающий в себя строительство 8 жилых многоэтажных домов, детского сада (на 270 мест), общеобразовательной школы (на 1100 мест) и элементы благоустройства территории, сроком на 8 лет.

В рамках данного мероприятия выполнен демонтаж 10 недостроенных 9-ти этажных домов.

В настоящий момент выполнены следующие работы:

– в части строительства **3-х одно-подъездных** и **5-ти трех-подъездных** многоэтажных жилых домов – получено положительное заключение на проектную документацию, продолжается разработка рабочей документации (за счет внебюджетных средств);

– в части строительства **3-х многоэтажных жилых домов (1 одно-подъездный и 2 трех-подъездных)** – осуществляются работы по разработке проектных решений (за счет бюджетных средств), срок выполнения работ 1 квартал 2025 года.

Весь комплекс работ, предусмотренный в рамках заключенного договора, планируется завершить в 2029 году.

1.4. Строительство (реконструкция) малоэтажных, среднеэтажных жилых домов в Центральном районе и районе Талнах (финансирование за счет средств федерального бюджета, консолидированного бюджета Красноярского края и средств ПАО «ГМК «Норильский Никель»).

В отчетном периоде на объектах выполнено:

– за счет бюджетных средств:

• **Лауреатов, 56; 58; Спортивная, 4; 6** – ведутся строительно-монтажные работы, сдача всех 4-х МКД запланирована на конец 2024 года;

- **Пионерская, 8, Нансена, 6** – получены положительные заключения государственной экспертизы проектно-сметной документации и инженерных изысканий. Строительство запланировано на 2025-2026 годы при условии выделения средств федерального бюджета в необходимом объеме;
- **Диксона, 2** – проведены повторные геологические изыскания в рамках устранения замечаний государственной экспертизы. Строительство запланировано на 2025-2026 годы при условии выделения средств федерального бюджета в необходимом объеме;
- **Бауманская, 31** – заключен договор на разработку проектно-сметной документации со сроком выполнения до конца 2024 года.
 - за счет внебюджетных средств:
 - **Павлова, 23; Кирова, 7/10** – ведутся строительно-монтажные работы, срок окончания – 4 квартал 2024 года;
 - **Лауреатов, 29, 31** – завершен демонтаж ростверков, отсыпка и планировка подполья, произведена обратная засыпка котлована щебнем, установлены сваи для испытания грунтов. Вместе с тем, работы приостановлены в связи с растеплением грунтов. На заседании Штаба по оперативному управлению реализацией мероприятий Комплексного плана при Главе города Норильска (протокол от 07.02.2024 № 1-КП) принято решение о нецелесообразности строительства на данных земельных участках. На текущий момент специалисты Проектного офиса реализации комплексных мер по развитию города Норильска ЗФ ПАО «ГМК «Норильский никель» продолжают наблюдение за температурным режимом грунтов земельных участков. После проведенных геофизических исследований будет организовано повторное заседание Штаба для решения вопроса о возобновлении либо об отказе от строительства на предложенных Администрацией города Норильска данных земельных участках.

1.5. Строительство (реконструкция) и капитальный ремонт домов («Сталинской» постройки) в Центральном районе города Норильска (капитальный ремонт 1 МКД по адресу: ул. Кирова, 11; строительство 2 МКД по адресам Богдана Хмельницкого, 14/Павлова, 8 (1 МКД) и Комсомольская, 20) (финансирование за счет средств федерального бюджета, консолидированного бюджета Красноярского края и средств ПАО «ГМК «Норильский Никель»).

- **Кирова, 11** – выполнены инженерно-изыскательские работы и предварительное обследование, по результатам которого выявлено, что существует возможность сохранения данного здания, для чего необходимо провести более детальное инструментальное обследование конструкций здания, результаты которого необходимы для разработки проектно-сметной документации. Выполнен комплекс изыскательских работ и обследование технического состояния строительных конструкций, ведется разработка проектно-сметной документации, срок исполнения 30.12.2024;
- **Богдана Хмельницкого, 14 и Павлова, 8** – выполнен демонтаж зданий. В связи с крайней недостаточностью площади земельного участка в соответствии с действующими нормами градостроительного проектирования было принято решение по объединению данных земельных участков и размещению на объединенном участке **одного многоквартирного дома**. 29.01.2024 получено положительное заключение государственной экспертизы на проектно-сметную документацию. Получена проектная документация, стадия – рабочая;

- **Комсомольская, 20** – заключен договор от 04.10.2023 на проведение комплекса инженерных изысканий и разработке проектно-сметной документации, срок завершения 25.04.2025. Подрядной организацией направлены результаты инженерных изысканий на государственную экспертизу, выданы замечания, ведется устранение.

2. Переселение граждан, проживающих в городе Норильске, в районы с благоприятными природными и социально-экономическими условиями (финансирование за счет средств федерального бюджета, консолидированного бюджета Красноярского края и средств ПАО «ГМК «Норильский Никель»).

На 2024 год с учетом г. Дудинка выделено финансирование в размере 1 159,1 млн руб. (средства краевого бюджета – 118,6 млн руб., средства федерального бюджета – 210,5 млн руб. (при плановом объеме 237,1 млн руб.), средства ПАО «ГМК «Норильский Никель» – 830,0 млн руб.).

За отчетный период в рамках реализации 4-х стороннего соглашения Управлением жилищного фонда Администрации города Норильска вручены свидетельства 218 семьям норильчан (356 человек) на сумму 889,9 млн руб., из которых по состоянию на 01.10.2024 года реализовано 178 свидетельств (296 человек) на сумму 732,2 млн руб. (срок реализации свидетельств – до 17.04.2025).

3. Модернизация жилищно-коммунального хозяйства, восстановление его инженерной и коммунальной инфраструктуры:

3.1. Термостабилизация грунтов под многоквартирными домами и социальными объектами (бурение температурных скважин, проектно-сметная документация и мероприятия по термостабилизации) (финансирование за счет средств федерального бюджета, консолидированного бюджета Красноярского края и средств ПАО «ГМК «Норильский Никель»).

В 2024 году запланировано:

- выполнение **строительно-монтажных работ** в 4-х многоквартирных домах: Ленинский, 37, 43, 48; Б. Хмельницкого, 21. По 3-м объектам (Ленинский, 37, 43, Б. Хмельницкого, 21) строительно-монтажные работы завершены в полном объеме; по 1 объекту (Ленинский, 48) выполняются работы по устройству цокольной заборки;

- разработка **проектно-сметной документации (далее – ПСД)** на 5 МКД:

- Бауманская, 34; Космонавтов, 31 – проекты разработаны, получено положительное заключение экспертизы. В связи с необходимостью получения государственной экспертизы инженерных изысканий управляющей организацией подготовлены документы для заключения договора на прохождение государственной экспертизы инженерных изысканий;

- Бауманская, 32; Космонавтов, 37 – ведется подготовка документов для прохождения краевой государственной экспертизы выполненных проектно-исследовательских работ;

- Ленинский, 13 (1 этап) – заключен договор на разработку проекта, срок выполнения работ до 15.12.2024.

3.2. Реконструкция, капитальный ремонт (модернизация) коллекторного хозяйства (финансирование за счет средств федерального бюджета, консолидированного бюджета Красноярского края и средств ПАО «ГМК «Норильский Никель»).

3.2.1. По состоянию на 01.10.2024 выполнены следующие работы на объектах коллекторного хозяйства:

– по ул. **Мира** – ведутся строительные-монтажные работы (за счет внебюджетных средств);

– по ул. **Ленинградская и Комсомольская** получено положительное заключение по проектной, рабочей и сметной документации на капитальный ремонт коллектора (за счет внебюджетных средств);

– от камеры **СК4 до ул. Озерная, 31 (жилое образование Оганер)** – проектно-изыскательские работы выполнены в 2023 году, на сегодняшний день МУП «КОС» ведет претензионную работу в связи с тем, что на протяжении длительного времени подрядчик не устраняет замечания к представленной проектной документации (за счет бюджетных средств);

– по ул. **Ветеранов, 15** – ведутся строительные-монтажные работы, срок выполнения работ 4 квартал 2024 года (за счет бюджетных средств);

– по ул. **Талнахская, Лауреатов, Бауманская, Набережная Урванцева** – в 2023 году были выполнены работы по разработке ПСД, получены положительные заключения государственной экспертизы. Капитальный ремонт коллекторов будет проводиться при условии выделения средств федерального бюджета в необходимом объеме (за счет бюджетных средств).

3.2.2. По капитальному ремонту инженерной инфраструктуры в связи со строительством (реконструкцией) малоэтажных жилых домов **на существующих фундаментах** города Норильска с благоустройством района застройки:

– ростверк по ул. Пионерская, 8 – заключен договор с подрядной организацией на проведение строительных-монтажных работ, срок выполнения работ – 4 квартал 2024 года (за счет бюджетных средств).

4. Развитие социальной инфраструктуры территории:

4.1. Разработка архитектурной концепции, ПСД и строительство здания общеобразовательной организации со спортивным сооружением закрытого типа в городе Норильске на 1100 мест (финансирование за счет средств ПАО «ГМК «Норильский никель»).

4.2. Строительство здания дошкольного образовательного учреждения в жилом образовании Оганер города Норильска на 270 мест (финансирование за счет средств ПАО «ГМК «Норильский никель»).

Мероприятия осуществляются в рамках заключенного между ПАО «ГМК «Норильский никель» и Администрацией города Норильска договора о комплексном развитии территории.

В рамках мероприятий были определены земельные участки под строительство школы и здания **дошкольного образовательного учреждения** в жилом образовании **Оганер**.

В настоящий момент в полном объеме завершены инженерные изыскания, получено экспертное заключение оценки сметной стоимости по устройству внутриплощадочного коммуникационного коллектора и разрешение на строительство коллектора.

Проектная документация по 8 жилым домам, школе и детскому саду находится в государственной краевой экспертизе. Продолжается проектирование (разработка рабочей документации).

4.3. Реконструкция здания, расположенного по адресу: город Норильск, район Кайеркан, ул. Первомайская, д. 4, для размещения в нем дошкольного образовательного учреждения на 236 мест (финансирование за счет средств ПАО «ГМК «Норильский никель»). Завершен капитальный ремонт здания с установкой оборудования, мебели и инвентаря, а также благоустройство территории с установкой малых архитектурных форм. Осуществляется передача объекта в муниципальную собственность.

4.4. Строительство поликлиники в городе Норильске мощностью 1000 посещений в смену (финансирование за счет средств ПАО «ГМК «Норильский никель»).

В рамках мероприятия определен земельный участок для строительства в р-не Талнах, Министерством здравоохранения Красноярского края согласовано решение по оптимизации площади здания, здание планируется построить 6-этажным.

На градостроительном Совете города Норильска одобрен представленный архитектурный проект с учетом предложения предусмотреть возможность входа в здание поликлиники с планировочной отметки земли в теплую часть тамбура с последующей организацией подъема на уровень первого этажа с помощью механических подъемников и лестничных клеток.

Компанией произведена замена подрядчика на ООО «ЗАПСИБГАЗПРОМ-ГАЗИФИКАЦИЯ». Материалы по инженерным изысканиям и проектная документация получили положительное заключение.

В настоящее время подрядчик приступил к выполнению работ, которые планируется завершить в 4 квартале 2027 года. Ввод объекта в эксплуатацию – 2028 год.

5. Обеспечение безопасности на территории муниципального образования город Норильск:

5.1. Разработка проектно-сметной документации для строительства нового водозабора на реке Норильская (финансирование за счет средств ПАО «ГМК «Норильский никель»).

5.2. Строительство нового водозабора на р. Норильская (в случае отсутствия возможности удовлетворения потребности в воде за счет подземных источников (финансирование за счет средств ПАО «ГМК «Норильский никель»).

В период с декабря 2021 по июнь 2023 года выполнены работы по гидрологическим наблюдениям, обследованию существующих водозаборных сооружений, инженерным изысканиям для выбора площадки размещения нового водозабора.

Утверждена документация по планировке территории, завершены инженерные изыскания, разработана проектная документация, которая находится на внутренней экспертизе, продолжается проектирование, завершение разработки проектно-сметной документации планируется в октябре 2024 года.

Завершение государственной экологической экспертизы и государственной экспертизы проектно-сметной документации планируется в декабре 2024 года.

Завершение разработки рабочей документации – в 2025 году.

К выполнению строительно-монтажных работ планируется приступить в 4 кв. 2025 года, срок завершения строительства – 2028 год.

VIII. Реализация Указа Президента РФ от 7 мая 2018 года № 204 «О национальных целях и стратегических задачах развития Российской Федерации на период до 2024 года»

В 2024 году завершается реализация национальных проектов, принятых в рамках Указа Президента Российской Федерации от 07.05.2018 № 204 «О национальных целях и стратегических задачах развития Российской Федерации на период до 2024 года». В соответствии с национальными целями были разработаны и утверждены 13 национальных проектов по направлениям:

- здравоохранение;
- образование;
- демография;
- культура;
- безопасные и качественные автомобильные дороги;
- жилье и городская среда;
- экология;
- наука и университеты;
- малое и среднее предпринимательство и поддержка индивидуальной предпринимательской инициативы;
- цифровая экономика Российской Федерации;
- производительность труда;
- международная кооперация и экспорт;
- туризм и индустрия гостеприимства.

Кроме того, в рамках национальных целей развития РФ были утверждены «Комплексный план модернизации и расширения магистральной инфраструктуры на период до 2024 года» и комплексная программа «Развитие техники, технологий и научных исследований в области использования атомной энергии в Российской Федерации на период до 2030 года».

Федеральными органами исполнительной власти были сформированы паспорта федеральных проектов, которые вошли в состав национальных проектов. В свою очередь, Правительством Красноярского края были разработаны и утверждены паспорта региональных проектов.

Также, в текущем году принят новый Указ Президента Российской Федерации от 07.05.2024 № 309 «О национальных целях развития Российской Федерации на период до 2030 года и на перспективу до 2036 года» (Указ Президента от 21.07.2020 № 474 «О национальных целях развития Российской Федерации на период до 2030

года» признан утратившим силу), где определены следующие национальные цели развития РФ:

- сохранение населения, укрепление здоровья и повышение благополучия людей, поддержка семьи;
- реализация потенциала каждого человека, развитие его талантов, воспитание патриотичной и социально ответственной личности;
- комфортная и безопасная среда для жизни;
- экологическое благополучие;
- устойчивая и динамичная экономика;
- технологическое лидерство;
- цифровая трансформация государственного и муниципального управления, экономики и социальной сферы.

В 2024 году город Норильск принимает участие в реализации 9 национальных проектов (в 2023 году – также в 9 проектах), из которых:

- 5 проектов – с предусмотренным объемом финансирования **269,2 млн руб.** из бюджетных источников, за 9 месяцев 2024 года освоено **212,7 млн руб.** (исполнение 79,0%);
- 3 проекта – без финансирования;
- 1 проект – за счет средств ПАО «ГМК «Норильский никель» и краевого бюджета.

Таблица 13

№ п/п	Наименование национального проекта	2024 год	
		План, млн руб.	Исполнение по состоянию на 01.10.2024, млн руб.
1	«Здравоохранение»	82,3	82,3
2	«Демография»	96,1	96,1
3	«Безопасные и качественные автомобильные дороги»	0,4	0,4
4	«Жилье и городская среда»	65,9	17,4
5	«Образование»	24,5	16,5
6	«Культура»	без финансирования	
7	«Малое и среднее предпринимательство и поддержка индивидуальной предпринимательской инициативы»		
8	«Производительность труда»		
Итого:		269,2	212,7
<i>Справочно:</i>			
9	«Экология», в т.ч.:	48 625,2	-
9.1.	ПАО «ГМК «Норильский никель»	48 621,0	-
9.2.	Краевой бюджет	4,2	-

1. Национальный проект «Здравоохранение»

В 2024 году в рамках национального проекта за счет средств федерального и краевого бюджетов выделено **82,3 млн руб.**, в том числе:

- в рамках федерального проекта «Борьба с сердечно-сосудистыми заболеваниями» – 0,1 млн руб. на закупку комплекта мягких модулей для зала лечебной физкультуры в КГБУЗ «Норильская межрайонная больница №1»;
- в рамках федерального проекта «Модернизация первичного звена здравоохранения» – 82,2 млн руб. на приобретение:

- системы ультразвуковой визуализации универсальной в КГБУЗ «Норильская межрайонная поликлиника №1» и КГБУЗ «Норильская городская больница №2»;
- системы маммографической рентгеновской стационарной, системы рентгеновской диагностической стационарной общего назначения в КГБУЗ «Норильская межрайонная поликлиника №1»;
- аппарата рентгеновского стационарного, машины моющей/дезинфицирующей для эндоскопов, гастроскопа гибкого, системы рентгеновской (флюорографической) для скрининга органов грудной клетки в КГБУЗ «Норильская межрайонная детская больница».

По состоянию на 01.10.2024 оборудование поставлено, оплата произведена в полном объеме (100% от выделенных средств).

2. Национальный проект «Демография»

2.1. В рамках национального проекта:

Территориальным отделением краевого государственного казенного учреждения «Управление социальной защиты населения» по городу Норильску Красноярского края за отчетный период осуществлялось:

– предоставление, доставка и пересылка ежемесячной денежной выплаты на ребенка в возрасте от 1,5 до 3 лет, которому временно не предоставлено место в государственной (муниципальной) образовательной организации, реализующей основную образовательную программу дошкольного образования. Размер выплаты в 2024 году – 4 109,0 руб. По состоянию на 01.10.2024 выплаты получили 7 чел. на сумму 0,2 млн руб.;

– предоставление, доставка и пересылка ежемесячной денежной выплаты, назначаемой в случае рождения 3-го ребенка или последующих детей до достижения ребенком возраста 3-х лет. Размер выплаты с 01.01.2024 – 24 495,0 руб. По состоянию на 01.10.2024 выплаты получили 448 чел. на сумму 93,6 млн руб.;

– единовременное пособие при рождении одновременно двух и более детей с учетом расходов на доставку и пересылку. Размер пособия в 2024 году – 120 269,0 руб. на каждого ребенка. По состоянию на 01.10.2024 пособие получили 9 чел. (18 выплат) на сумму 2,3 млн руб.

Общий объем выплаченных средств составил 96,1 млн руб.

С 01.01.2024 реализация мероприятия по предоставлению, доставке и пересылке краевого материнского (семейного) капитала осуществляется не в рамках национального проекта.

2.2. В рамках *федерального проекта «Содействие занятости»* осуществляется обучение определенных категорий граждан через подачу заявления в КГКУ «Центр занятости населения города Норильска». Для реализации обучения граждан на территории определены 2 оператора ФГБОУ ВО РАНХиГС, ФГАОУ ВО «Национальный исследовательский Томский государственный университет». По состоянию на 01.10.2024 подано 277 заявок, из которых к обучению приступили 65 граждан. Средства местному бюджету в рамках проекта не выделяются.

2.3. В рамках *федерального проекта «Формирование системы мотивации граждан к здоровому образу жизни, включая здоровое питание и отказ от вредных*

привычек» на территории МО город Норильск 31.03.2021 утверждена межведомственная муниципальная программа «Укрепление общественного здоровья» на 2021-2024 годы, реализация которой направлена на:

- создание действенной системы межведомственного взаимодействия, способствующей сохранению и улучшению состояния здоровья населения муниципального образования город Норильск;
- улучшение демографической ситуации, снижение заболеваемости детей и взрослых;
- привлечение жителей города к занятиям физической культурой и спортом;
- создание информационного пространства в сфере здоровьесбережения и пропаганды здорового образа жизни среди жителей, а также повышение уровня знаний населения о здоровом образе жизни.

2.4. В рамках *федерального проекта «Создание для всех категорий и групп населения условий для занятий физической культурой и спортом, массовым спортом, в том числе повышение уровня обеспеченности населения объектами спорта, а также подготовка спортивного резерва. (Спорт – норма жизни)»* заключено Соглашение между министерством спорта Красноярского края и Администрацией города Норильск от 24.03.2020, согласно которому к 2024 году необходимо достигнуть следующих целевых показателей:

- доля детей и молодежи, систематически занимающихся физической культурой и спортом – 90,8%;
- доля граждан среднего возраста, систематически занимающихся физической культурой и спортом – 35,5%;
- доля граждан старшего возраста, систематически занимающихся физической культурой и спортом – 13,1%;
- уровень обеспеченности граждан спортивными сооружениями – 34%;
- доля занимающихся по программам спортивной подготовки – 100%.

По состоянию на 01.10.2024 значения фактических показателей по территории в соответствии с формой мониторинга проекта, направляемой в министерство спорта Красноярского края, составили:

- число граждан, прошедших тестирование Всероссийского физкультурно-спортивного комплекса «Готов к труду и обороне» (ГТО) – 915 чел.;
- число граждан, получивших знак «Готов к труду и обороне» (ГТО) – 499 чел.;
- численность занимающихся физической культурой и спортом (от 3 лет до 79 лет) – 86 326 чел.;
- единовременная пропускная способность спортивных сооружений, приспособленных для занятий физической культурой и спортом – 7 170 чел.

3. Национальный проект «Культура»

В рамках федерального проекта «Создание условий для реализации творческого потенциала нации» («Творческие люди») 1 студент КГБПОУ «Норильский колледж искусств» включен в состав краевого молодежного симфонического оркестра.

Также, в рамках данного федерального проекта за отчетный период в КГАУ ДПО «Красноярский краевой научно-учебный центр кадров культуры» 20 сотрудников прошли обучение (дистанционно).

4. Национальный проект «Безопасные и качественные автомобильные дороги»

В рамках *федерального проекта «Безопасность дорожного движения»* заключено Соглашение о предоставлении субсидии муниципальному образованию город Норильск в размере **0,4 млн руб.** на следующие направления:

- приобретение электронных стендов с изображением схем безопасного движения (2 ед.);

- приобретение оборудования, позволяющего в игровой форме формировать навыки безопасного поведения на дороге (3 ед.).

По состоянию на 01.10.2024 игровое оборудование и стенды поставлены и оплачены в полном объеме.

5. Национальный проект «Жилье и городская среда»

В рамках *федерального проекта «Формирование комфортной городской среды»* для территории в 2024 году предусмотрено финансирование в размере **65,9 млн руб.**, в том числе:

- федеральный бюджет – 56,2 млн руб.;

- краевой бюджет – 3,0 млн руб.;

- местный бюджет – 4,1 млн руб.;

- средства заинтересованных лиц – 2,6 млн руб.

В рамках выделенного финансирования запланировано проведение следующих работ:

1. Благоустройство 2 дворовых территорий многоквартирных домов.

Плановый объем финансирования на реализацию данного направления составляет 12,1 млн руб., из них:

- федеральный бюджет – 8,4 млн руб.;

- краевой бюджет – 0,4 млн руб.;

- местный бюджет – 0,6 млн руб.;

- средства заинтересованных лиц – 2,6 млн руб.

Формирование перечня дворовых территорий многоквартирных домов для благоустройства произведено при непосредственном участии граждан.

Таблица 14

Адресный перечень дворовых территорий

№ п/п	Адрес	Виды работ			
		Установка светильников, шт.	Установка скамеек, шт.	Установка урн, шт.	Оборудование детских, спортивных площадок, шт.
район Кайеркан					
1	ул. Школьная, д. 17	4	2	4	1
Центральный район Норильск					
2	ул. Талнахская, 61, ул. Ленинградская, 15	4	2	4	1
ИТОГО		8	4	8	2

2. Благоустройство 2-х общественных территорий.

Плановый объем финансирования на реализацию данного направления составляет 53,8 млн руб., из них:

- федеральный бюджет – 47,8 млн руб.;
- краевой бюджет – 2,5 млн руб.;
- местный бюджет – 3,5 млн руб.

Выбор территорий для благоустройства произведен с учетом предложений жителей города:

- район Талнах, в районе многоквартирных домов № 9 - 11, по улице Рудная (II этап) (3 853,2 кв. м.) – 35,0 млн руб.;
- район Кайеркан, территория, прилегающая к зданию МБУ «Молодежный центр», ул. Школьная, д. 10 (I этап) (2 000 кв. м.) – 17,6 млн руб.

Исполнение за 9 месяцев 2024 года составило 17,4 млн руб. (26,4% от плана), было благоустроено:

– 2 дворовые территории многоквартирных домов, работы выполнены и оплачены в полном объеме (освещение, установка скамеек, урн и оборудования для детской площадки);

– 2 общественные территории, а именно:

- в районе Талнах по ул. Рудная – устройство тротуарной плитки, газонов, клумб, металлического ограждения, скейт-площадки, встроенных скамей, установка спортивного оборудования, поставка малых архитектурных форм. Завершение оставшихся работ (изготовление и установка подвесов для качелей) и оплата (на отчетную дату оплачено 5,3 млн руб. или 15,1% от плана) ожидается в 4 кв. 2024 года.

- в районе Кайеркан, территория, прилегающая к зданию МБУ «Молодежный центр» – работы выполнены в полном объеме (установка светильников, опор, баскетбольной башни, шахматного стола, трибун, клумб, ограждений, урн, подиумов, велопарковки), оплата ожидается в 4 кв. 2024 года (на отчетную дату кассовое исполнение отсутствует).

6. Национальный проект «Образование»

В рамках федерального проекта «Патриотическое воспитание граждан Российской Федерации» в 2024 году выделено финансирование из краевого и федерального бюджетов в размере **24,5 млн руб.** на обеспечение деятельности советников директора по воспитанию и взаимодействию с детскими общественными объединениями в общеобразовательных организациях. Согласно Федеральному закону от 14.07.2022 №261-ФЗ «О российском движении детей и молодежи» в образовательных организациях необходимо создать первичные отделения российского движения детей и молодежи, по поручению Президента РФ от 20.04.2022 №Пр-1117 взаимодействие с данным движением и другими общественными детскими организациями в школах должны осуществлять советники директоров по воспитанию и взаимодействию с детскими общественными объединениями. Средства направляются на оплату труда (начисления на оплату труда) специалистам 36 образовательных учреждений (29 школ, 6 гимназий и 1 лицей).

Исполнение по состоянию на 01.10.2024 составило 16,5 млн руб., к концу года ожидается 100% исполнение по мероприятию.

7. Национальный проект «Малое и среднее предпринимательство и поддержка индивидуальной предпринимательской инициативы»

В рамках национального проекта для улучшения условий ведения предпринимательской деятельности проведена работа по организации состава перечня муниципального имущества, предназначенного для предоставления в аренду, безвозмездное пользование субъектам МСП.

На территории Красноярского края мероприятия, направленные на создание условий для легкого старта и комфортного ведения бизнеса, реализуются субъектом через автономную некоммерческую организацию «Красноярский краевой центр развития бизнеса и микрокредитная компания» (далее – Центр) следующими способами:

- путем предоставления гражданам, желающим вести бизнес, начинающим и действующим предпринимателям комплекса услуг, направленных на вовлечение в предпринимательскую деятельность, а также информационно-консультационных и образовательных услуг в офлайн и онлайн-форматах на единой площадке региональной инфраструктуры поддержки бизнеса;

- путем оказания комплексных услуг и предоставления финансовой поддержки в виде грантов субъектам МСП, включенным в реестр социальных предпринимателей.

Субъекты малого и среднего предпринимательства на территории муниципального образования город Норильск самостоятельно обращаются в Центр за данными видами поддержки.

На территории осуществляет свою деятельность представительство Центра «Мой бизнес» (открытие состоялось 20.09.2023 на основании соглашения «О сотрудничестве между Администрацией города Норильска и АНО «Красноярский краевой центр развития бизнеса и микрокредитная компания»), работа которого обеспечивает повышение доступности услуг, оказываемых субъектам МСП (образовательных, информационно-консультационных – по бизнес-планированию, маркетинговому сопровождению, включая консультации по мерам оказываемой финансовой поддержки в виде микрозаймов и поручительств).

8. Национальный проект «Производительность труда»

В 2023 году между Агентством развития малого и среднего предпринимательства Красноярского края (далее – Агентство) и муниципальным унитарным предприятием «Норильское производственное объединение пассажирского автотранспорта» (в настоящий момент наименование предприятия МУП «Норильский транспорт») было заключено Соглашение от 17.04.2023 о взаимодействии при реализации мероприятий национального проекта, а также входящих в его структуру *федеральных проектов «Системные меры по повышению производительности труда» и «Адресная поддержка повышения производительности труда на предприятиях».*

В рамках данного соглашения Агентство оказывает методологическую, консультационную и информационную поддержку с целью внедрения навыков бережливого производства на предприятии.

По состоянию на 01.10.2024 года было организовано:

- сертификация внутреннего тренера;
- обучение работников внутренними тренерами (3 группы).

Благодаря внедрению инструментов бережливого производства в рамках национального проекта планируется оптимизировать процесс подготовки транспорта к выходу на маршрут, снизить время нахождения автобусов на техобслуживании и сократить расстояние, которое сотрудники проходят за смену на территории предприятия.

9. Национальный проект «Экология»

9.1. В рамках *федерального проекта «Чистый воздух»* ПАО «ГМК «Норильский никель» осуществляет реализацию Комплексного плана мероприятий по снижению выбросов загрязняющих веществ в атмосферный воздух в городе Норильске.

В июне 2022 года заместителем председателя Правительства РФ утвержден новый план от 06.06.2022 № 5956П-П11. Плановый объем финансирования на 2024 год составил **48 621,0 млн руб.** за счет средств ПАО «ГМК «Норильский никель».

9.2. В рамках *федерального проекта «Сохранение уникальных водных объектов»* с целью улучшения экологического состояния гидрографической сети в 2024 году выделено финансирование из средств краевого бюджета в размере **4,2 млн руб.** на проведение государственной экспертизы проектной документации «Проведение работ по расчистке русла реки Амбарная, пострадавшей от загрязнения, произошедшего в результате аварии на территории Теплоэлектроцентрали-3 акционерного общества «Норильско-Таймырская энергетическая компания».

Ввиду отсутствия исполнения по мероприятию в 2023 году финансирование было перенесено на 2024 год.

Мероприятие реализуется **Министерством экологии Красноярского края**, денежные средства в местный бюджет не поступают.

IX. Развитие учреждений социальной сферы

9.1 Развитие системы общего и дошкольного образования

Сеть отрасли образования в отчетном периоде в сравнении с аналогичным периодом 2023 года осталась неизменной, количество учреждений, подведомственных Управлению общего и дошкольного образования, по состоянию на 01.10.2024 составило 82 ед.

Таблица 15

Сеть учреждений отрасли Образования

Наименование вида учреждения	Количество учреждений	
	01.10.2023	01.10.2024
Средние общеобразовательные школы	29	29
Гимназии	6	6
Лицеи	1	1
Дошкольные образовательные учреждения	38	38
Учреждения дополнительного образования	6	6
Методический центр	1	1
Обеспечивающий комплекс учреждений общего и дошкольного образования	1	1
Всего:	82	82

Организация предоставления дошкольного образования

Таблица 16

Основные показатели деятельности по дошкольному образованию

№ п/п	Наименование показателя	Ед. изм.	9 месяцев		Абс.откл.+/- -	Ожид. 2024 год
			2023 год	2024 год		
<i>Организация предоставления дошкольного образования</i>						
1	Количество учреждений дошкольного образования	ед.	38	38	-	38
2	Плановая наполняемость учреждений дошкольного образования	мест	12 401	11 856	-545	12 092
3	Списочная численность детей на отчетную дату, в т.ч.:	чел.	11 525	11 383	-142	11 383
3.1	до 3 лет	чел.	2 634	2 794	160	2 794
3.2	старше 3 лет	чел.	8 891	8 589	-302	8 589
4	Количество групп детей до 3 лет	гр.	146	145	-1	145
5	Количество групп детей старше 3 лет	гр.	424	423	-1	423
6	Средняя наполняемость групп, в т.ч.:	чел.	20,2	20,0	0,2	20,0
6.1	до 3 лет	чел.	18,0	19,3	1,3	19,3
6.2	старше 3 лет	чел.	21,0	20,3	-0,7	20,3
7	Состоит на очереди по устройству в МБ(А)ДОУ детей, в т.ч.:	чел.	2 245	1 341	-904	1 341
7.1	от 0 – 1,5 лет	чел.	1 848	1 200	-648	1 200
7.2	от 1,5 – 3 лет	чел.	349	141	-208	141
7.3	от 3 – 7 лет	чел.	48	0	-48	0
7.4	от 1 – 6 лет	чел.	441	461	20	461
8	Обеспеченность дошкольными образовательными учреждениями детей в возрасте от 1 до 6 лет ¹	%	88,7	87,3	-1,4	87,3
<i>Организация предоставления общего образования</i>						
9	Кол-во МБ(А)ОУ	ед.	36	36	-	36
10	Кол-во классов/учащихся всего	кл. / чел.	1 126/ 24 453	1 102/ 23 957	-24/ -496	1 102/ 23 957
11	Кол-во МБ(А)ОУ, работающих в две и более смены/количество школьников, занимающихся во вторую смену	ед./ чел.	13/ 2 022	12/ 1 705	-1/ -317	12/ 1 705
12	Количество выпускников 11(12) классов завершено учебного года, получивших аттестаты о среднем общем образовании	чел.	1 078	1 013	-65	1 013
13	Количество выпускников 11(12) классов завершено учебного года, получивших аттестат с отличием о среднем общем образовании	чел.	92	126	34	126
14	Количество выпускников 9-х классов, получивших аттестат	чел.	2 147	2 192	45	2 192

№ п/п	Наименование показателя	Ед. изм.	9 месяцев		Абс.откл.+/- -	Ожид. 2024 год
			2023 год	2024 год		
	об основном общем образовании завершено учебного года					
15	Средняя наполняемость классов	чел.	21,7	21,7	-	21,7
16	Обеспеченность учащихся площадями ²	м ² на 1-го учащегося	5,6	5,5	-0,1	5,5
<i>Организация предоставления дополнительного образования</i>						
17	Количество групп и занимающихся в них по направлениям ³ :	гр./чел.	889/ 9 304	877/ 8 947	-12/ -357	877/ 8 947
17.1	физкультурно-спортивное	гр./чел.	40/443	35/406	-5/-37	35/406
17.2	естественнонаучное	гр./чел.	22/196	33/278	11/82	33/278
17.3	туристско-краеведческое	гр./чел.	88/920	66/650	-22/-270	66/650
17.4	техническое творчество	гр./чел.	156/ 1 399	159/ 1 339	3/ -60	159/ 1 339
17.5	художественное	гр./чел.	432/ 4 835	436/ 4 832	4/ -3	436/ 4 832
17.6	социально-гуманитарное	гр./чел.	151/ 1 511	148/ 1 442	-3/ -69	148/ 1 442
<i>Основные показатели работы отдела опеки и попечительства над несовершеннолетними</i>						
18	Количество детей, находящихся под опекой (попечительством) по распоряжению о назначении опекуном гражданина	чел.	281	292	11	300
19	Количество детей-сирот и детей, оставшихся без попечения родителей, находящихся в специализированных учреждениях для таких детей на полном государственном обеспечении (КГКУ «Норильский детский дом»)	чел.	44	42	-2	45

¹ Показатель рассчитывается по методике к Указу Президента Российской Федерации от 28.04.2008 № 607 «Об оценке эффективности деятельности органов местного самоуправления городских округов и муниципальных районов» исходя из:

- 11 183 чел. – численность детей, зачисленных в МБ(А)ДОУ от 1 до 6 лет за отчетный период;
- 12 808 чел. – численность детей от 1-го до 6 лет на территории муниципального образования город Норильск по состоянию на 01.01.2024 (к прогнозу СЭР 2025-2027).

Обеспеченность на 01.10.2024 = $11\ 183 / 12\ 808 * 100\% = 87,3\%$

² Расчет показателя выполнен из расчета общей суммы площадей учебных и учебно-вспомогательных помещений образовательных учреждений.

³ В связи с работой большей части творческих объединений учреждений дополнительного образования на площадях общеобразовательных учреждений (классные кабинеты, актовые и спортивные залы, хореографические классы и др.) количество плановых мест в МБУ ДО не рассчитывается.

В отчетном периоде произошли следующие изменения по основным показателям отрасли «Образование»:

1. Плановое количество мест в 38 садах уменьшилось на 545 ед. в сравнении с аналогичным периодом 2023 года и составило 11 856 мест. Плановая наполняемость приведена в соответствии с открытыми коррекционными и компенсирующими

щими группами, т.к. их наполняемость по нормативам ниже. К концу 2024 года ожидается, что плановая наполняемость учреждений дошкольного образования увеличится на 236 ед. и составит 12 092 мест. Увеличение обусловлено открытием здания 2 корпуса МБОУ «Детский сад №84», расположенного по адресу: г. Норильск, р-н Кайеркан, ул. Первомайская, д. 4 после реконструкции в рамках реализации мероприятий утвержденного Комплексного плана.

2. Списочная численность детей составила 11 383 чел., что на 473 чел. ниже плановой наполняемости садов (11 856 чел.). Данный факт сложился в результате того, что дети находятся на стадии оформления в детские сады. Ожидаемая списочная численность детей сохранится на уровне отчетного периода, что обусловлено отъездом детей с родителями на постоянное место жительства «на материк».

3. В очереди на устройство детей в дошкольные образовательные учреждения состоит 1 341 ребенок (-40,3% к уровню 2023 года), в том числе изменилась очередность по возрастным категориям:

- от 0 до 1,5 лет сократилась на 35,1% (с 1 848 чел. до 1 200 чел.);
- от 1,5 до 3 лет сократилась на 59,6% (с 349 чел. до 141 чел.);
- от 3 до 7 лет очередь отсутствует (в 2023 году – 48 чел.).

4. Численность обучающихся в 36 школах уменьшилась на 496 чел. и составила 23 957 чел. В школах функционируют 1 102 класса (-24 ед.).

5. Доля обучающихся в МБ(А)ОУ, занимающихся во вторую (третью) смену, составила 7,1% (-1,2 п.п. к уровню 9 месяцев 2023 года – 8,3%) за счет перехода МБОУ «СШ №23» в режим работы в одну смену.

6. Количество выпускников 11 классов 2023-2024 учебного года составило 1 024 чел., из них 1 013 чел. получили аттестат о среднем общем образовании в 2024 году.

Количество выпускников 9 классов 2023-2024 учебного года составило 2 236 чел., из них 2 192 чел. получили аттестат об основном общем образовании в 2024 году.

7. Сеть учреждений дополнительного образования, подведомственных Управлению общего и дошкольного образования, представлена 6 учреждениями:

- МБУ ДО «Станция юных техников», р-н Центральный;
- МБУ ДО «Социально-образовательный центр», р-н Центральный;
- МБУ ДО «Станция детского и юношеского туризма и экскурсий», р-н Центральный;
- МАУ ДО «Дворец творчества детей и молодежи», р-н Центральный;
- МБУ ДО «Центр внешкольной работы», р-н Талнах;
- МБУ ДО «Дом детского творчества» р-н Кайеркан.

8. В учреждениях дополнительного образования детей в 877 группах занимается 8 947 воспитанников, что составляет 37,4% от общего числа обучающихся в общеобразовательных учреждениях (23 957 чел.). К концу 2024 года количество групп и воспитанников сохранится на уровне отчетного периода.

На территории функционируют 4 детско-юношеских центра по месту жительства (далее – ДЮЦ): «Романтик», «Алькор», «Фортуна», «Горка», являющиеся структурными подразделениями дополнительного учреждения ДТДМ. ДЮЦ обеспечивают организацию досуга детей и подростков непосредственно на территории проживания через организацию и проведение разнообразных культурно-массовых мероприятий, акций, конкурсных программ.

9. Под опекой (попечительством) гражданских лиц по состоянию на 01.10.2024 находится 292 ребенка, что на 11 чел. больше чем за 9 месяцев 2023 года. Количество детей-сирот и детей, оставшихся без попечения родителей, находящихся в специализированных учреждениях для таких детей на полном государственном обеспечении, составляет 42 чел., что на 1 чел. больше прошлого года (41 чел.).

Организация питания и летнего отдыха учащихся

Важное значение для учащихся в образовательных учреждениях имеет организация горячего питания, поскольку рациональное питание является одним из важнейших факторов сохранения здоровья детей.

Среднее количество питающихся по состоянию на 01.10.2024 составляет 19 573 чел., что на 41 чел. больше аналогичного периода предыдущего года (19 532 чел.). Обеспечено горячее питание обучающихся начальных классов в объеме 100,0%. Доля учащихся, получающих услуги по организации питания в общеобразовательных учреждениях, составила 81,9% от общего количества учащихся общеобразовательных учреждений на начало учебного 2024-2025 года (на 01.09.2024 – 23 928 чел.) за исключением 40 обучающихся на заочной форме обучения (23 888 чел.).

Во всех 36 школах на территории города организовано бесплатное горячее питание для обучающихся 1-4 классов в первую смену – бесплатный горячий завтрак, во вторую смену – бесплатный горячий обед.

Доля обучающихся, обеспеченных бесплатным питанием как мерой дополнительной социальной поддержки, составляет 8,9% (1 741 чел.) от количества питающихся. На 01.10.2024 в льготной категории питающихся сложилось следующее распределение:

- 1 191 чел. – обучающиеся с ОВЗ;
- 131 чел. – обучающиеся из многодетных семей;
- 75 чел. – обучающиеся из малообеспеченных семей;
- 259 чел. – дети из семей лиц, участников специальной военной операции;
- 49 чел. – обучающиеся из семей одиноких родителей;
- 36 чел. – обучающиеся из семей, находящихся в социально опасном положении.

Информация о мероприятиях по организации оздоровительного отдыха и занятости обучающихся в каникулярное время:

В 2024 году были организованы следующие направления отдыха и занятости детей:

- ❖ система выездных оздоровительных лагерей для детей различных социальных групп – 1 280 чел. (в 2023 – 1 319 чел.);
- ❖ городские оздоровительные лагеря с дневным пребыванием детей на базе муниципальных образовательных учреждений, подведомственных Управлению общего и дошкольного образования Администрации города Норильска – 1 182 чел. (в 2023 – 1 230 чел.);
- ❖ военно-патриотический лагерь «Мальчишки Севера» – 120 чел., что соответствует уровню 2023 года;
- ❖ городские трудовые отряды школьников – 880 чел. (в 2023 – 1 005 чел.);

- ❖ городские трудовые отряды школьников на базе КГБУЗ «Норильская межрайонная больница № 1» – 56 чел. (в 2023 – 20 чел.);
- ❖ краевые трудовые отряды старшеклассников – 140 чел. (в 2023 – 133 чел.).

9.2 Развитие учреждений культуры и искусства

По состоянию на 01.10.2024 на территории города в сети учреждений культуры изменений не произошло, свою деятельность осуществляли 15 бюджетных учреждений, из них 13 муниципальных:

Таблица 17

Сеть учреждений культуры и искусства

Наименование	9 месяцев		Примечание
	2023	2024	
Театр	1	1	«Норильский Заполярный театр драмы им. Владимира Маяковского» – краевое государственное бюджетное учреждение культуры
Колледж	1	1	«Норильский колледж искусств» – краевое государственное бюджетное учреждение культуры
Культурно-досуговые центры	3	3	- МБУК «Городской центр культуры» (далее – ГЦК) с филиалом в п.Снежногорск; - МБУК «КДЦ «Юбилейный» (далее – КДЦ «Юбилейный»); - МБУК КДЦ им. Вл. Высоцкого (далее – КДЦ им. Вл. Высоцкого)
Кинотеатр	1	1	МБУ «Кинокомплекс «Родина» (далее – КК «Родина»)
Музеи	1	1	МБУ «Музейно-выставочный комплекс «Музей Норильска» (далее – Музей Норильска), представляющий собой объединение музейных площадок: - музей Норильска; - дом-музей «Первый дом Норильска»; - художественная галерея; - арт-резиденция PolArt; - талнахский филиал музея; - кайерканский выставочный зал; - здание по ул. Комсомольской, д.37, в котором планируется организация Арктического музея современного искусства
Библиотеки	1	1	МБУ «Централизованная библиотечная система» (далее – ЦБС): (филиалы: 3 в Центральном районе, 2 в р-не Талнах, 3 в р-не Кайеркан, 1 в ж/о Оганер, 1 в п.Снежногорск). При библиотеке № 3 по адресу: пр. Котульского, д.15 открыта лаборатория научно-технического творчества «FabLab-Норильск»
Учебные заведения культуры	6	6	<ul style="list-style-type: none"> • 4 школы искусств: - МБУ ДО «Кайерканская детская школа искусств» (далее – КДШИ); - МБУ ДО «Норильская детская школа искусств» (далее – НДШИ); - МБУ ДО «Оганерская детская школа искусств» (далее – ОДШИ); - МБУ ДО «Талнахская детская школа искусств» (далее – ТДШИ); • музыкальная школа: - МБУ ДО «Норильская детская музыкальная школа» (далее – НДМШ); • художественная школа: - МБУ ДО «Норильская детская художественная школа» (далее – НДХШ)
Обеспечивающий комплекс	1	1	МКУ «Обеспечивающий комплекс учреждений культуры»
Всего, в т.ч.	15	15	
муниципальные	13	13	

Также на территории располагаются:

- творческое производственное объединение культуры «Дворец культуры комбината», принадлежащее ЗФ ПАО «ГМК «Норильский никель» (с мая 2021 здание ДК закрыто по техническим причинам, творческие коллективы объединения репетируют и выступают на других площадках города);
- киноконцертный зал «Синема Арт-Холл», переданный с 2011 года по договору коммерческой концессии.

Основные показатели деятельности отрасли

Таблица 18

№	Наименование показателя	Ед. изм.	9 месяцев		Отклонение		Ожидаемое, 2024
			2023	2024	+/-	%	
1	Количество общедоступных библиотек муниципальной формы собственности	ед.	11	11	0	100,0	11
2	Библиотечный фонд общедоступных библиотек муниципальной формы собственности	тыс. экз.	780,4	782,6	2,2	100,3	784,0
3	Численность пользователей общедоступных библиотек муниципальной формы собственности	чел.	64 159	70 563	6 404	110,0	75 700
4	Книговыдача в общедоступных библиотеках муниципальной формы собственности	тыс. экз.	1 309,3	1 509,0	199,7	115,3	1 969,0
5	Количество учреждений культурно-досугового типа муниципальной формы собственности	ед.	3	3	0	100,0	3
6	Численность посетителей на платных мероприятиях учреждений культурно-досугового типа муниципальной формы собственности	чел.	51 565	61 881	10 316	120,0	86 800
7	Количество клубных формирований при учреждениях культурно-досугового типа муниципальной формы собственности	ед.	54	55	1	101,9	57
8	Численность участников в клубных формированиях муниципальной формы собственности	чел.	1 481	1 517	36	102,4	1 557
9	Количество учреждений музейного типа муниципальной формы собственности	ед.	1	1	0	100,0	1
10	Количество предметов основного фонда учреждений музейного типа муниципальной формы собственности	ед.	46 912	47 422	510	101,1	47 454
11	Численность посетителей учреждений музейного типа муниципальной формы собственности	чел.	78 655	97 855	19 200	124,4	112 930
12	Количество кинотеатров муниципальной формы собственности*	ед.	1	1	0	100,0	1

№	Наименование показателя	Ед. изм.	9 месяцев		Отклонение		Ожидаемое, 2024
			2023	2024	+/-	%	
13	Количество мест в зрительных залах в кинотеатрах муниципальной формы собственности*	мест	269	269	0	100,0	269
14	Количество посещений кинотеатров муниципальной формы собственности*	чел.	56 829	74 377	17 548	130,9	90 000
15	Количество киноустановок муниципальной формы собственности**	ед.	2	2	0	100,0	2
16	Количество мест в зрительных залах киноустановок муниципальной формы собственности**	мест	546	546	0	100,0	546
17	Количество посещений киноустановок муниципальной формы собственности**	чел.	52 865	59 289	6 424	112,2	82 600
18	Количество учащихся школ дополнительного образования	чел.	2 395	2 403	8	100,3	2 403

* МБУ «Кинокомплекс «Родина»

** КДЦ им. Вл. Высоцкого, «КДЦ «Юбилейный»

В отчетном периоде произошли следующие изменения по основным показателям отрасли «Культура»:

1. Библиотечный фонд увеличился на 0,3% (+2,2 тыс. экз.) и составил 782,6 тыс. экз., приобретение новых книг и периодических изданий. Ожидается, что к концу года библиотечный фонд составит 784,0 тыс. экз.

2. В сравнении с отчетным периодом прошлого года численность пользователей библиотек увеличилась на 10,0% (+6 404 чел.) и составила 70 563 чел., что обусловлено: открытием 15.02.2024 после капитального ремонта библиотеки №3 «Семейного чтения»; активной работой в рамках информационно-библиотечного обслуживания населения во внестационарном режиме (на библиотечных пунктах выдачи, передвижных библиотеках, в летних читальных залах, точках книгоновшества и пр.); в рамках проекта «Пушкинская карта». Ожидаемое количество зарегистрированных пользователей библиотек к концу 2024 года планируется на уровне 75 700 чел.

3. Показатель по книговыдаче за 9 месяцев 2024 года в сравнении с аналогичным периодом 2023 года увеличился на 15,3% (+199,7 тыс. экз.) и составил 1 509,0 тыс. экз., ожидаемое исполнение к концу года составляет 1 969,0 тыс. экз.

4. Численность посетителей на платных мероприятиях учреждений культурно-досугового типа за 9 месяцев 2024 года в сравнении с прошлым годом увеличилась на 20,0% (+10 316 чел.) и составила 61 881 чел., что обусловлено привлечением различных категорий зрителей и внедрением разнообразного формата проведения мероприятий. Ожидается, что к концу 2024 года численность посетителей составит 86 800 чел.

5. Общее количество клубных формирований увеличилось на 1 ед. и составило 55 ед. Всего открылось 4 новых клубных формирования, вместе с тем 3 прекратило свою деятельность.

Также, на базе МБУ «Кинокомплекс «Родина» осуществляет деятельность 1 клубное формирование с общей численностью 33 чел. (киновидеоклубное объединение «Экран»).

6. Численность участников клубных формирований увеличилась на 2,4% (+36 чел.), что обусловлено открытием новых клубных формирований, а также изменением численности внутри действующих коллективов.

Ожидается, что к концу года количество клубных формирований (без киновидеоклубное объединение «Экран») составит 57 ед., численность участников также увеличится и составит 1 557 чел.

7. Количество предметов основного фонда увеличилось на 1,1% (+510 ед.), что связано с поступлением исторически ценных материалов, предметов: из личного архива почетного гражданина города В.И. Долгих; бывшего заключенного Норильлага В.М.Чупракова; комплекс предметов фалеристики и нумизматики; документов из личного архива В.Е. Кравца, В.А. Редкозубова; комплекс фотографий по теме «Образование». Ожидаемое количество предметов основного фонда к концу 2024 года составляет 47 454 ед.

8. Численность посетителей музея (включая слушателей лекций, участников массовых мероприятий и образовательных программ, без учета выставок и экспозиций, организованных вне музея) увеличилась на 24,4% (+19 200 чел.) и составила 97 855 чел., что обусловлено поиском и внедрением новых форматов информирования аудитории, активной работой в рамках проекта «Пушкинская карта». Ожидаемое количество посетителей музея к концу 2024 года составляет 112 930 чел.

9. Количество зрителей в кинотеатре и посещения киноустановок увеличилось на 30,9% (+17 548 чел.) и на 12,2% (+6 424 чел.) соответственно, что обусловлено увеличением количества организованных групп школьников. Ожидается, что к концу года общее количество зрителей составит 172 600 чел.

10. Количество учащихся школ дополнительного образования увеличилось на 0,3% (8 чел.) и составило 2 403 чел., что обусловлено полным набором детей на обучение. Ожидается, что к концу года численность учащихся сохранится на достигнутом уровне.

9.3 Развитие физической культуры и спорта

По состоянию на 01.10.2024 на территории города деятельность в области физической культуры и спорта осуществляют 15 муниципальных учреждений. Также, сеть спортивных объектов города представлена: плоскостными спортивными сооружениями, спортивными залами, плавательными бассейнами образовательных учреждений и промышленных предприятий, коммерческими спортивными объектами.

В отчетном периоде муниципальная сеть, находящаяся в ведении Управления по спорту Администрации города Норильска, насчитывала 9 спортивных школ и 6 спортивных учреждений.

Таблица 19

Сеть учреждений отрасли Спорт

№ п/п	Наименование	9 месяцев		Примечание
		2023	2024	
	Всего спортивных объектов, в том числе:	6	6	

№ п/п	Наименование	9 месяцев		Примечание
		2023	2024	
1.	МБУ «Дом спорта «БОКМО»	1	1	В том числе: - дом спорта «БОКМО»; - спортивный зал «Геркулес»; - дом физической культуры
2.	МБУ «Спортивный комплекс «Талнах»	1	1	В том числе: - культурно-оздоровительный центр; - плавательный бассейн; - спортивный зал «Горняк»; - крытый каток «Умка»; - спортивно-оздоровительный центр «Восток»; - здание на территории спортивно-туристического комплекса «гора Отдельная»
3.	МБУ «Спортивный комплекс «Кайеркан»	1	1	В том числе: - дом спорта; - плавательный бассейн; - ледовый дворец спорта
4.	МБУ «Дворец спорта «Арктика»	1	1	В том числе: - дворец спорта «Арктика»; - плавательный бассейн; - крытый каток «Льдинка»
5.	МБУ «Лыжная база «Оль-Гуль»*	1	1	
6.	МБУ «Стадион «Заполярик»	1	1	
	МБУ ДО «Спортивные школы»	9	9	- Спортивная школа единоборств; - Спортивная школа №1; - Спортивная школа №2; - Спортивная школа №3; - Спортивная школа №4; - Спортивная школа №5; - Спортивная школа №6; - Спортивная школа плавания и водного поло; - Спортивная школа по зимним видам спорта
	МАУ ДО «НЦБД»**	1	-	учреждение дополнительного образования – Норильский центр безопасности движения
	Всего:	16	15	
	<i>Справочно:</i>			
	МКУ «Обеспечивающий комплекс учреждений спорта»	1	1	

*В августе 2024 года произведен демонтаж основного здания лыжной базы в связи с его аварийностью. В конце 2023 года было обустроено временное здание вместимостью 100 человек для организации лыжного проката.

**В связи с изменением структуры Администрации города Норильска, утвержденной решением Норильского городского Совета депутатов от 24.10.2023 № 10/6-266, муниципальное автономное учреждение дополнительного образования «Норильский центр безопасности движения» с 01.01.2024 находится в подведомственности Управления дорожно-транспортной инфраструктуры Администрации города Норильска.

Таблица 20

Основные показатели деятельности отрасли

№	Наименование показателей	Ед. изм.	9 месяцев		Отклонение		Ожидаемое исполнение за 2024 год
			2023 год	2024 год	+/-	%	
1	Численность систематически занимающихся физической культурой и спортом (от 3 до 80 лет и старше)	чел.	74 732	86 326	11 594	115,5	86 859

№	Наименование показателей	Ед. изм.	9 месяцев		Отклонение		Ожидаемое исполнение за 2024 год
			2023 год	2024 год	+/-	%	
2	Уровень обеспеченности граждан спортивными сооружениями исходя из единовременной пропускной способности объектов спорта	%	33,3	34,8	1,5	104,5	34,8
<i>Деятельность спортивных школ</i>							
3	Количество занимающихся в спортивных школах	чел.	4 852	4 985	133	102,7	4 985
4	Количество выездных спортивных мероприятий и участников из числа занимающихся в спортивных школах	ед./чел.	139/ 912	141/ 866	2/ -46	101,4/ 95,0	225/ 1 350
<i>Прочая деятельность в области спорта</i>							
7	Количество выездных спортивных мероприятий и участников, не занимающихся в спортивных школах	ед./чел.	23/ 202	18/ 152	-5/ -50	78,3/ 75,2	25/ 190
8	Количество проведенных общегородских спортивных мероприятий и участников	ед./чел.	355/ 32 343	345/ 34 868	-10/ 2 525	97,2/ 107,8	500/ 65 000

В отчетном периоде произошли следующие изменения по основным показателям отрасли «Спорт»:

1. Численность систематически занимающихся физической культурой и спортом на территории за 9 месяцев 2024 года составляет 86 326 чел., что на 15,5% выше уровня аналогичного периода 2023 года – 74 732 чел. (+11 594 чел.) за счет привлечения населения к систематическим занятиям физической культурой и спортом, заинтересованностью граждан к ведению здорового образа жизни, доступностью физкультурно-оздоровительных услуг для всех слоев населения. К концу года ожидается незначительное увеличение численности занимающихся на 0,6% (86 859 чел.)

2. Уровень фактической обеспеченности граждан спортивными сооружениями исходя из единовременной пропускной способности объектов спорта за 9 месяцев 2024 года составил 34,8%, что на 1,5 п.п. выше чем за аналогичный период 2023 года – 33,3% за счет открытия спортивных площадок в районах муниципального образования город Норильск, универсальных игровых площадок и площадок с тренажерами, а также спортсооружений на предприятиях ЗФ ПАО «ГМК «Норильский никель». К концу 2024 года изменение значения показателя не планируется.

3. Количество занимающихся в спортивных школах составило 4 985 чел., что выше уровня прошлого года на 2,7% (4 852 чел.)

Спортивные школы развивают 22 вида спорта, наиболее популярными из них являются волейбол, плавание, хоккей, баскетбол, легкая атлетика, мини-футбол, дзюдо, бокс, прыжки на батуте, лыжные гонки, спортивная гимнастика, спортивная акробатика. Услуги для всех категорий несовершеннолетних в спортивных школах, подведомственных Управлению по спорту, предоставляются на бесплатной основе.

К концу 2024 года количество занимающихся планируется сохранить на достигнутом уровне.

4. Количество выездных спортивных мероприятий увеличилось на 2 мероприятия в сравнении с 2023 годом и составило 141 мероприятие, участие в которых приняли 866 спортсменов (-46 чел.).

К концу 2024 года количество выездных спортивных мероприятий планируется в количестве 225 ед., в которых примет участие 1 350 человек, что практически соответствует уровню 2023 года.

5. Количество выездных спортивных мероприятий и участников, не занимающихся в спортивных школах, уменьшилось на 5 мероприятий в сравнении с 2023 годом и составило 18 мероприятий, участие в которых приняли 152 человека (-50 чел.), в связи с планируемой организацией поездок в IV квартале 2024 года.

6. Количество проведенных общегородских спортивных мероприятий и участников по состоянию на 01.10.2024 составило 345 ед. с охватом 34 868 чел.

К концу 2024 года количество проведенных общегородских спортивных мероприятий планируется в количестве 500 ед., в которых примет участие 65 000 человек, что практически соответствует уровню 2023 года.

В 2024 году в рамках реализации Федерального закона от 27.12.2019 №485-ФЗ «О внесении изменений в Федеральный закон «О государственных и муниципальных унитарных предприятиях» и Федеральный закон «О защите конкуренции», постановления Администрации города Норильска от 20.02.2024 № 79 «О ликвидации муниципального унитарного предприятия муниципального образования город Норильск «Многофункциональный обслуживающий комплекс» осуществлена передача в оперативное управление МБУ «Стадион «Заполярьник» оздоровительно-банного комплекса по адресу ул. Богдана Хмельницкого д.13

9.4 Развитие туризма

Основными направлениями развития туризма на территории являются: событийный, промышленный, экологический туризм, туризм личностных достижений, а также круизный туризм (в составе совместного проекта).

Для повышения информированности потенциальных туристов о туристско-рекреационных возможностях, событиях и туристических продуктах Норильска работает официальный сайт МАУ «ЦРТ».

Основным предметом деятельности МАУ «ЦРТ» является выполнение муниципальных работ (оказание услуг), направленных на оказание туристско-информационных услуг.

В 2024 году разработана концепция развития туризма на территории муниципального образования город Норильск, в которой определены направления развития туристской индустрии на территории города. Концепция станет основой для разработки и реализации планов, программ и отдельных проектов, конструктивного взаимодействия всех заинтересованных в развитии этой сферы субъектов.

Туристская инфраструктура сферы услуг:

По состоянию на 01.10.2024 на территории города было зарегистрировано 7 туроператоров, что на 1 единицу меньше значения аналогичного периода прошлого года (ООО «Полар Вэй» исключен из реестра РТО), среди них: ООО «Панарктик

Стар», ООО «Территория Путорана» (Усадьба «Жарптица»), ООО «ПутораныТур» (База отдыха «Бунисяк»), ООО «ЛАМА ТУР», ООО «Таймыр Тревел», ООО «НИМ-БУС», ООО «Путорана Глэмп». Все туроператоры числятся в федеральном реестре туроператоров России (РТО).

По состоянию на 01.10.2024 на территории города оказывают услуги 9 туристических агентств.

По состоянию на 01.10.2024 число коллективных средств размещения в городе составило 12 единиц, что на 2 единицы больше, чем за аналогичный период 2023 года (открылись два новых хостела: Апартаменты «Север» и «Хостел»):

- 5 гостиниц: «СеверГранд» (25 коек), «Норильск» (220 коек), «Полярная звезда» (55 коек), «Отель Талнах» (48 коек), гостиница АО «НТЭК» (пос. Снежногорск) (19 коек);

- 5 хостелов: «Хостелы Рус-Норильск» (100 коек), «Arctic room» (30 коек), «Арктик» (200 коек), Апартаменты «Север» (19 коек), «Хостел» (32 койки);

- 2 загородных комплекса: «Горизонт» (3 дома вместимостью до 8 человек, 2 дома вместимостью до 10 человек), «Малинка» (12 домов по 4-6 человек).

Также туристы, пребывающие в Норильск, могут размещаться на базах отдыха «Жар-птица», «Нералах» и «Бунисяк», которые расположены на территории Норило-Пясинской озерно-речной системы (территория Таймырского Долгано-Ненецкого района).

По состоянию на 01.10.2024 года были реализованы следующие мероприятия, направленные на развитие туристического потенциала территории:

- обучение и подготовка к соревнованиям норильских фридайверов (г. Норильск) – более 30 участников;

- этап чемпионата мира по плаванию на открытой воде X-WATERS Yenisei 2024, которому предшествовали тренировки и отборочный заплыв для формирования команды Таймыра (г. Норильск и г. Дудинка). Участие приняли более 96 пловцов и 3000 гостей;

- Moscow Dive Show 2024 (г. Москва) – главная индустриальная площадка водных видов спорта – делегация из Норильска: 5 чел.;

- международная туристическая выставка «МИТТ-2024» (г. Москва) – делегация из Норильска: 50 чел., том числе представители авиакомпании «NordStar», туроператоров города и различных сфер бизнеса;

- масштабная выставка внутреннего туризма «Россия» на ВДНХ в г. Москва, распространение полиграфической продукции. Приняли участие сотрудники МАУ «ЦРТ» – 2 человека. Охват посетителей выставки более 10 000 человек;

- снегоходный фестиваль «SNOW RIDE PUTORANA» (г. Норильск, р-н Талнах) – 70 участников;

- фестиваль научных открытий и изобретений «Arctic Wave» (г. Норильск) – 500 участников;

- встречай полярный день с «Белым мишкой» (г. Норильск) – 20 участников путешествовали в очках виртуальной реальности;

- финал Акселератора по промышленному туризму «Открытая промышленность 3.0» (г. Омск) – делегация из Норильска: 3 чел.;

- всероссийская акция «Флаги России» (г. Норильск, р-н Талнах) – 30 юных норильчан, увлекающихся туризмом, прошли 8 км в предгорье плато Путорана на ущелье Красные камни, чтобы развернуть 22-метровый триколор;
- образовательная программа «Гостеприимные города» (Московская школа управления «Сколково») – делегация из Норильска: 7 чел.;
- фестиваль водного туризма (г. Норильск) – 60 участников;
- 54-й слет туристов «Хараелах» – 1000 чел.;
- всероссийский слет юных туристов проходил в Северной Осетии (Алания), от Норильска приняли участие 8 человек в составе команды НМОО «Федерация спортивного туризма»;
- фестиваль летнего туризма «Норильск зовет!» – 1000 чел.;
- забег по пересеченной местности «Norilsk Trail»: более 250 участников;
- участие специалиста МАУ «ЦРТ» в III всероссийском туристическом форуме «Открой Дальний Восток»;
- Всемирный день туризма, в рамках празднования организованы бесплатные экскурсии для горожан и гостей города – охват 379 чел.

9.5 Развитие молодежной политики

По состоянию на 01.10.2024 функции по работе с молодежью осуществляет отдел молодёжной политики в составе Управления по взаимодействию с общественными организациями и молодежной политике Администрации города Норильска.

Деятельность в области молодежной политики осуществляет МБУ «Молодежный центр» (далее – Молодежный центр), имеющий филиальную сеть: 3-этажное отдельно стоящее здание в районе Кайеркан (ул. Школьная, 10); помещение в жилом доме в районе Талнах (ул. М. Кравца, 22), а также 6-этажное отдельно стоящее здание в Центральном районе (ул. Советская, 9) и помещения в жилом доме в Центральном районе (ул. Мира, 2).

Таблица 21

№ п/п	Наименование показателя	Ед. изм.	9 месяцев		Отклонение		Ожид. 2024
			2023	2024	+/-	%	
1	Количество молодежных центров	ед.	1	1	0	100,0	1
2	Количество клубных формирований/численность посещающих клубные формирования	гр./чел.	62/ 1 301	69/ 2 040	7/ 739	111,3/ 156,8	75/ 2 200
3	Количество проведенных мероприятий молодежной направленности / участников	ед./чел.	186/ 23 362	171/ 61 622	-15/ 38 260	91,9/ 263,8	175/ 65 127
4	Количество выездных мероприятий, организованных учреждениями молодежной политики / участников	ед./чел.	12 / 52	12 / 45	0/ -7	100,0/ 86,5	13/ 65
5	Количество реализуемых проектов, получивших финансовую поддержку за счет средств:	ед.	61	70	9	114,8	72

№ п/п	Наименование показателя	Ед. изм.	9 месяцев		Отклонение		Ожид. 2024
			2023	2024	+/-	%	
5.1	местного бюджета	ед.	6	11	5	183,3	11
5.2	краевого бюджета	ед.	54	59	5	109,3	60
5.3	внебюджетных источников	ед.	1	0	-1	0,0	1

В отчетном периоде произошли следующие изменения по основным показателям сферы молодежной политики:

1. Количество молодежных клубных формирований по состоянию на 01.10.2024 составило 69 ед., что на 7 ед. больше, чем за аналогичный период прошлого года (62 ед.). Численность посещающих клубные формирования увеличилась на 56,8% и составила 2 040 чел. Молодежные клубы располагаются на базе Молодежного центра (р-н Кайеркан, р-н Талнах, р-н Центральный), со всеми заключены договоры о некоммерческом сотрудничестве.

2. Количество мероприятий молодежной направленности в отчетном периоде 2024 года составило 171 ед., что на 8,1% меньше аналогичного периода прошлого года (186 ед.). При этом, количество участников увеличилось на 163,8% и составило 61 622 чел. Данные изменения обусловлены открытием на территории города отделения Общероссийского общественно-государственного движения детей и молодежи «Движение первых».

3. Количество выездных мероприятий составило 12 ед. с охватом участников 45 чел. (всероссийский зимний фестиваль массового спорта АССК России; всемирный фестиваль молодежи; зональный этап краевого конкурса по строевой подготовке; краевой конкурс по строевой подготовке в торжественных мероприятиях, посвященных 79-годовщины Советского народа в ВОВ; зональный этап по строевой подготовке на 10 -дневные сборы; кадровая программа «Регион для молодых»; военно-патриотическая игра «Зарница 2.0»; семинар-совещание для специалистов по работе с молодежью Сибирского федерального округа; всероссийский молодежный форум «ТИМ «Бирюса»; краевой инфраструктурный проект «ТИМ «Юниор»; слет военно-патриотических клубов и объединений; поощрительная поездка для юнармейцев).

4. Количество реализуемых проектов, получивших финансовую поддержку, составило 70 ед. за 9 месяцев 2024 года, что на 14,8% больше аналогичного периода прошлого года (61 ед.). Финансовая поддержка молодежных проектов осуществляется по результатам конкурсных отборов.

Х. Развитие потребительского рынка

Анализ развития предпринимательского сектора на территории

Выступая неотъемлемым элементом современной системы хозяйствования, малый и средний бизнес играют значимую роль в решении социально-экономических задач территории, таких как создание дополнительных рабочих мест и обеспечение потребительского рынка товаров и услуг.

По состоянию на 01.10.2024 на территории зарегистрировано 1 444 организации малого и среднего предпринимательства (на 01.10.2023 – 1 460) и 4 696 индивидуальных предпринимателей (на 01.10.2023 – 4 989).

На территории Норильска субъекты малого и среднего предпринимательства функционируют в таких сферах предоставления услуг, как общественное питание, розничная торговля, транспортные, бытовые услуги и пр.

Несмотря на незначительную долю предпринимательства, осуществляющих деятельность в производственной сфере продуктов питания, их работа является существенным направлением в развитии экономического потенциала территории и, учитывая ее географическое положение, важной составляющей продовольственной безопасности.

По состоянию на 01.10.2024 в Норильске функционируют 37 хозяйствующих субъектов, осуществляющих деятельность в сферах пищевой, перерабатывающей и сельскохозяйственной промышленности.

Особой гордостью Норильска выступает производство деликатесов из мяса дикого северного оленя и уникальных мясных продуктов, рыбной продукции, основным сырьем для которой является рыба, выловленная в озерах и реках Таймыра. Данная продукция является визитной карточкой города и за пределами Красноярского края.



Анализ состояния торговой сети на потребительском рынке города

На потребительском рынке по состоянию на 01.10.2024 функционировало 618 предприятий торговли с торговой площадью 140 384 м² (на 01.10.2023 – 628 предприятий с общей площадью 142 577 м²).

На изменение числа предприятий потребительского рынка (-1,6% или -10 ед.) повлияло прекращение функционирования 18 ед. павильонов, при одновременном увеличении магазинов (+8 ед.).

Кроме того, изменились потребности покупателей, в связи с чем все больше потребителей отдают предпочтения объектам торговли современного формата с широким ассортиментом продовольственных и непродовольственных товаров, предлагающим дополнительные сервисы (банкоматы, объекты общественного питания, бытовых услуг и

Структура потребительского рынка сектора малого и среднего бизнеса по состоянию на 01.10.2024 года



др.). Немаловажным фактором является удобное расположение объектов торговли, наличие фирменного стиля предприятия.

Сеть объектов розничной торговли на территории представлена торгово-развлекательными центрами, торговыми центрами, торговыми комплексами, магазинами самообслуживания, магазинами с традиционной формой обслуживания через прилавки, торговыми павильонами.

Таблица 22

Структура торговой сети в разрезе районов города Норильск

Район	Всего	Торговые комплексы и центры	Магазины	Павильоны	Киоски	АЗС
Центральный	438	14	387	29	1	7
Талнах	102	12	76	12	-	2
Кайеркан	68	4	24	38	-	2
пос. Снежногорск	10	-	9	-	-	1
Итого:	618	30	496	79	1	12

Основное количество крупноформатных объектов продуктовой розницы принадлежит местным торговым операторам, занявшим прочные позиции на потребительском рынке. К ним относятся следующие торговые сети: «Подсолнух», «Жар.Птица», «Океан», «Зеленая линия», «Материк», «Югас», «НольПять», «Мир», «777».

На территории работают крупные федеральные торговые сети – «Л'Этуаль», «Эльдорадо», «DNS», «585», «Sunlight», «Спортмастер», «Kari», «Gloria jeans», «O'hara» и др., а также офисы продаж операторов сотовой связи – «МТС», «Билайн», «Мегафон», «Tele 2».

Для жителей города представлена продукция таких торговых марок, как «Yves Rocher», «Savage», «O'stin», «Zenden», «Vitacci», «Tamaris», «Rieker», «Ralf Ringer» и др.

Кроме того, продолжается активное развитие торговли в формате онлайн («Wildberries», «Ozon» и др.). Во всех районах работают более 45 пунктов выдачи товаров.

По итогам 9 месяцев 2024 года на территории открыто 16 объектов с торговой площадью 1 473,4 м², а закрыто 22 объекта с торговой площадью 2 736,2 м².

С учетом сложившейся тенденции потребления, розничный товароборот по итогам 9 месяцев 2024 года составил 52,8 млрд руб., что на 12,4% выше уровня прошлого периода (9 мес. 2023 года – 47,0 млрд руб.).

Также по оценке 2024 года данный показатель имеет положительную динамику и составит порядка – 70,4 млрд руб., что на 12,5% выше уровня прошлого года (2023 – 62,6 млрд.руб.).

Анализ состояния сети общественного питания

Сеть общественного питания на 01.10.2024 представлена 285 предприятиями общественного питания на 17 354 посадочных места (на 01.10.2023 – 282 предприятия на 17 317 посадочных мест), из которых:

- 179 предприятий общедоступной сети на 5 960 посадочных мест;
- 53 предприятия в образовательных учреждениях на 7 599 посадочных мест;
- 53 предприятия рабочего питания на 3 795 посадочных мест.

Таблица 23

Структура сети общественного питания с разбивкой по районам

Наименование показателя	Всего	р-н Центральный	р-н Талнах	р-н Кайеркан	гп. Снежногорск
Объекты общественного питания, всего (количество), в том числе:	285	185	72	27	1
посадочные места	17 354	10 528	4 677	2 089	60
Объекты общественного питания общедоступной сети	179	120	44	15	0
посадочные места	5 960	4 500	1 213	247	0
Объекты общественного питания образовательных заведений	53	36	11	5	1
посадочные места	7 599	4 645	2 090	804	60
Объекты общественного питания учреждений и промышленных предприятий	53	29	17	7	0
посадочные места	3 795	1 383	1 374	1 038	0

В течение 9 месяцев 2024 года в общедоступной сети предприятий общественного питания произошли следующие изменения: открыто 6 предприятий на 186 посадочных мест, закрыто 5 предприятий на 216 посадочных мест.

Таблица 24

Перечень открытых и закрытых предприятий общественного питания

№ п/п	Наименование объекта	Месторасположение	Посадочные места, кол-во
Состав открытых предприятий общественного питания			
1.	кафе в супермаркете «Жар.Птица»	район Центральный, пр-зд Котульского, 21	25
2.	бар «Santorini»	район Центральный, пр-кт Ленинский, 42Б	51
3.	кофейня «Лаборатория»	район Центральный, пл. Металлургов, 10	без мест
4.	закусочная «ПЛОFF house»	район Центральный, ул. Нансена, 67	30
5.	кафе «Додо Пицца»	район Талнах, ул. Таймырская, 32	60
6.	кафе по ул. Строителей, 19	район Талнах, ул. Строителей, 19	20
ИТОГО			186
Состав закрытых предприятий общественного питания			
1.	столовая «Едим как дома»	район Центральный, ул. Комсомольская, 47Ж	30
2.	бар «Luna Lounge» по	район Центральный, пр-кт. Ленинский, 42Б	46
3.	кафе «Бакинский дворик»	район Талнах, ул. Маслова, 2	30
4.	кафе «Уют»	район Кайеркан, ул. Надеждинская, 2	30
5.	ресторан «Таймырский»	район Кайеркан, ул. Победы, 1	80
ИТОГО			216

Результат анализа общедоступной сети предприятий общественного питания на территории муниципального образования город Норильск за январь-сентябрь 2024 года показал положительную динамику в отношении количества объектов и посадочных мест.

По итогам 9 месяцев 2024 года оборот общественного питания составил 7,5 млрд руб., что на 15,4% выше уровня 9 мес. 2023 года – 6,5 млрд руб.

По оценке 2024 года данный показатель имеет положительную динамику и составит 9,9 млрд руб., что на 15,1% выше уровня прошлого года (2023 – 8,6 млрд руб.).

Анализ динамики розничных цен на потребительском рынке

В отчетном периоде отмечен **рост средних розничных цен на большинство товаров** из наблюдаемого перечня социально значимых продуктов питания. Наиболее существенное увеличение средних розничных цен зафиксировано на следующие товары:

- яйцо куриное (+49,3%);
- куры (тушками) (+19,9%);
- баранина (+19,4%);
- свекла (+19,3%);
- яблоки (+17,4%);
- свинина (+16,5%);
- говядина (+14,9%).

Снижение средних розничных цен отмечено на такие продукты, как:

- крупа гречневая-ядрица (-19,3%);
- сахар-песок (-0,8%);
- масло растительное (-0,7%);
- мука пшеничная, в/с (-0,5%).

Стоимость основного набора продуктов питания из 28 наименований в январе-сентябре 2024 года выросла на 9,4% по сравнению с сопоставимым периодом прошлого года (с 8 862,4 руб. до 9 692,1 руб.).

Анализ динамики цен на социально значимые виды платных услуг, оказанных населению

Динамика средних цен на социально значимые виды услуг в муниципальном образовании город Норильск за 9 месяцев 2024 года в сравнении с аналогичным периодом 2023 года представлена в таблице.

Таблица 26

Динамика средних цен на социально значимые платные услуги

руб.

№ п/п	Платные услуги населению	9 месяцев 2023 года	9 месяцев 2024 года	Темп роста 9 мес. 2024 года к 9 мес. 2023 года, %
1	Услуги бань и душевых (в общем зале – 2 часа)	450,0	450,0	100,0
2	Стрижка волос простая женская	949,2	1074,6	113,2
3	Стрижка волос простая мужская	587,3	656,1	111,7
4	Ремонт верхней одежды	1 488,2	1635,4	109,9
5	Постановка набоек, косячков, рубчиков из всех видов материалов	736,1	819,7	111,4
6	Химическая чистка одежды из тканей с содержанием натуральных, синтетических и искусственных волокон	1 208,3	1250,4	103,5

№ п/п	Платные услуги населению	9 месяцев 2023 года	9 месяцев 2024 года	Темп роста 9 мес. 2024 года к 9 мес. 2023 года, %
7	Ремонт телевизоров	5 166,7	5196,3	100,6
8	Стирка прямого хлопчатобумажного и льняного белья	250,0	250,0	100,0
9	Изготовление черно-белых фотоснимков для документов	350,0	450,0	128,6
10	Плавательный бассейн, расценка за 1 занятие	156,5	212,5	135,8

По состоянию на 01.10.2024 на потребительском рынке Норильска бытовые услуги населению осуществляли 633 предприятия (555 – объекты бытового обслуживания и 78 – приемные пункты бытового обслуживания, принимающие заказы от населения на оказание услуг), в которых организовано 1 349 рабочих мест.

Таблица 27

Динамика количества объектов и рабочих мест в сфере бытовых услуг

№ п/п	Виды услуг	на 01.10.2023		на 01.10.2024		Отклонение (+/-), ед.	
		Объекты	Раб. места	Объекты	Раб. места	Объекты	Раб. места
	Число объектов бытового обслуживания населения – ВСЕГО, из них:	623	1 329	633	1 349	+10	+20
1	Ремонт, окраска и пошив обуви	17	20	17	20	-	-
2	Ремонт и пошив швейных, меховых и кожаных изделий, головных уборов и изделий текстильной галантереи, ремонту, пошиву и вязанию трикотажных изделий	65	89	65	89	-	-
3	Ремонт и техническое обслуживание бытовой радиоэлектронной аппаратуры, бытовых машин и приборов и изготовление металлоизделий	50	95	50	95	-	-
4	Техническое обслуживание и ремонт транспортных средств, машин и оборудования	76	175	82	188	+6	+13
5	Изготовление и ремонт мебели	1	10	1	10	-	-
6	Химическая чистка и крашение	2	5	2	5	-	-
7	Услуги прачечных	2	9	2	9	-	-
8	Ремонт и строительство жилья и других построек	3	3	3	3	-	-
9	Услуги бань, душевых, саун и соляриев	33	68	32	67	-1	-1
10	Парикмахерские и косметические услуги	180	550	182	549	+2	-1
11	Услуги фотоателье, фото- и кинолабораторий	22	22	22	22	-	-
12	Ритуальные услуги	1	26	1	27	-	+1
13	Прочие услуги бытового характера	93	161	96	169	+3	+8
14	Число приемных пунктов бытового обслуживания, принимающих заказы от населения на оказание услуг, в том числе:	78	96	78	96	-	-
14.1	– по ремонту, окраске и пошиву обуви	0	0	0	0	-	-

№ п/п	Виды услуг	на 01.10.2023		на 01.10.2024		Отклонение (+/-), ед.	
		Объекты	Раб. места	Объекты	Раб. места	Объекты	Раб. места
14.2	– по ремонту и пошиву швейных, меховых и кожаных изделий, головных уборов и изделий текстильной галантереи, ремонту, пошиву и вязанию трикотажных изделий	0	0	0	0	-	-
14.3	– по ремонту и техническому обслуживанию бытовой радиоэлектронной аппаратуры, бытовых машин и приборов и изготовлению металлоизделий	2	2	2	2	-	-
14.4	– по изготовлению и ремонту мебели	12	15	12	15	-	-
14.5	– химической чистке и крашению	3	3	3	3	-	-
14.6	– по ремонту и строительству жилья и других построек	53	67	53	67	-	-
14.7	– прочих услуг бытового характера	8	9	8	9	-	-

Анализ количества объектов бытового обслуживания населения показал, что по сравнению с аналогичным периодом прошлого года в отчетном периоде возросло число объектов бытового обслуживания на 10 ед., тем самым, дополнительно создано 20 рабочих мест.

Деятельность муниципальных унитарных предприятий и обществ с ограниченной ответственностью

В отчетном периоде на территории города Норильска свою деятельность осуществляли 6 муниципальных унитарных предприятий и 2 общества с ограниченной ответственностью, единственным участником которых является Администрация города Норильска. Количество работников в данных организациях в январе-сентябре 2024 года составило 2 352 чел.

Таблица 28

Среднесписочная численность работников муниципальных унитарных предприятий и обществ с ограниченной ответственностью

№ п/п	Наименование муниципального унитарного предприятия	Среднесписочная численность работников, чел.
1	МУП «Норильский транспорт»	750
2	МУП «Коммунальные объединенные системы»	768
3	МУП Торгово-производственное объединение «ТоргСервис»	212
4	МУП «Расчетно-кассовый центр»	106*
5	МУП «Многофункциональный обслуживающий комплекс»	36*
6	МУП «Специализированная служба по вопросам похоронного дела»	27
7	ООО «УК «ЖКС-Норильск»	268
8	ООО «УК «Город»	185

* Проводятся организационные мероприятия по ликвидации предприятия на основании соответствующих постановлений Администрации города Норильска от 22.03.2024 №129 «О ликвидации муниципального унитарного предприятия муниципального образования город Норильск «Расчетно-кассовый центр», от 20.02.2024 № 79 «О ликвидации муниципального унитарного предприятия муниципального образования город Норильск «Многофункциональный обслуживающий комплекс».

По итогам 9 месяцев 2024 года обозначенными организациями перечислено налогов на сумму 58 593,0 тыс. руб. в местный бюджет.

XI. Жилищно-коммунальное хозяйство

Жилищный фонд

Эксплуатация жилищного фонда города Норильск имеет свои специфические особенности в связи со сложными климатическими условиями региона, отличающимися продолжительным зимним периодом, высокими значениями отрицательных температур в сочетании с активными ветровыми потоками (достигают до 40 м/с). Особенность эксплуатации также связана с уникальностью строительства многоэтажных домов на вечномёрзлом основании.

По состоянию на 01.10.2024 на территории города Норильска количество многоквартирных домов (далее – МКД) составило 852 ед., что на 1 ед. меньше в сравнении с аналогичным периодом прошлого года (в связи с выбытием из состава жилищного фонда МКД по адресу: ул. Лауреатов д. 75 площадью 6 641,3 м²). Общая площадь МКД составила 4 540,6 тыс. м², в том числе:

- жилые помещения – 4 274,8 тыс. м²;
- нежилые помещения – 265,8 тыс. м².

Таблица 29

Количество многоквартирных домов по сериям

Серии МКД	На 01.10.2023	На 01.10.2024	Динамика (+/-)
Улучшенной планировки	470	470	-
<i>Удельный вес</i>	<i>55,1</i>	<i>55,1</i>	
Серии 1-447, 1-464, индивидуальные проекты («сталинка», «хрущевка», малоэтажная застройка)	347	347	-
<i>Удельный вес</i>	<i>40,7</i>	<i>40,7</i>	
Серии 1-464 Д-82 «дома гостиничного типа»	22	21	-1
<i>Удельный вес</i>	<i>2,6</i>	<i>2,5</i>	
Серии 1-447 «коридорного типа»	5	5	
<i>Удельный вес</i>	<i>0,6</i>	<i>0,6</i>	
Серии К-69-5	3	3	-
<i>Удельный вес</i>	<i>0,4</i>	<i>0,4</i>	
Кирпичные (п. Снежногорск)	6	6	-
<i>Удельный вес</i>	<i>0,6</i>	<i>0,7</i>	
Итого:	853	852	-1

В рамках реализации мероприятий Комплексного плана продолжается работа по реализации мероприятий реновации жилищного фонда, планируется завершить строительство восьми многоквартирных домов, из которых шесть домов в Центральном районе и два дома районе Талнах.

Уровень благоустройства (обеспечение холодным и горячим водоснабжением, водоотведением, электроэнергией и т.д.) городского жилищного фонда составил 100%.

Из общего числа МКД оборудовано общедомовыми приборами учета и регулирования потребления воды: 78,9% счетчиками холодной воды, 79,6% горячей воды, 79,5% теплоэнергии.

Таблица 30

Классификация МКД по срокам эксплуатации

Сроки эксплуатации МКД	на 01.10.2023		на 01.10.2024	
	Количество МКД	доля (%)	Количество МКД	доля (%)
до 10 лет	1	0,1	1	0,1
от 11 до 30 лет	46	5,4	46	5,4
от 31 до 50 лет	467	54,7	467	54,8
свыше 50 лет	339	39,8	338	39,7
Итого:	853	100	852	100

По состоянию на 01.10.2024 расселяемый аварийный жилищный фонд составляет 43 712,7 м² жилых помещений, состоящий из 7 МКД, что на 2 дома меньше, чем за 9 месяцев 2023 г. Динамика обусловлена выбытием из эксплуатации 2 домов:

- ул. Шахтерская, д. 9 (выполняется снос дома до конца текущего года);
- ул. Лауреатов, д. 75 (расселен в текущем году и планируется к сносу в последующих годах).

Таблица 31

Аварийный жилищный фонд по состоянию на 01.10.2024

Адрес МКД	Площадь, кв.м.
ул. Московская, д. 31	6 478,7
ул. Бауманская, д. 33	6 329,1
ул. Надеждинская, д. 17	6 372,0
ул. Шахтерская, д. 11	6 220,0
ул. Шахтерская, д. 22	5 682,0
ул. Шахтерская, д. 24	5 969,0
ул. Горняков, д. 14	6 661,9
Итого:	43 712,7

Данный аварийный жилищный фонд согласно решениям межведомственной комиссии (далее – МВК) подлежит расселению и сносу.

Основная причина аварийного состояния жилых домов, которое может вызвать их обрушение – это деформация оснований и фундаментов зданий, а также физический износ стеновых панелей и блоков из газозолобетона, обладающего низкими свойствами и прочностью.

На 01.10.2024 на «особом контроле» по состоянию грунтов и несущих конструкций числится 274 жилых здания, что на 9 домов больше, чем за аналогичный период 2023 года, в т.ч. в Центральном районе г. Норильска – 182 дома (из них Оганер – 9 домов), в районе Талнах – 82 дома, в районе Кайеркан – 10 домов, из них с повреждениями:

Таблица 32

Повреждения зданий

Повреждения	Центральный район	Р-н Талнах	Р-н Оганер	Р-н Кайеркан	Всего
С прогрессирующими деформациями	61	-	4	-	65
С разрушением несущих конструкций (по материалу)	124	40	1	45	210
С деформациями без дальнейшей прогрессии	164	57	5	-	226
По состоянию грунтов оснований фундаментов	121	71	9	3	204

В 2022 году проведены строительные-монтажные работы по термостабилизации грунтов под тремя многоквартирными домами в районе Талнах города Норильска. В 2023 году выполнены строительные-монтажные работы по термостабилизации грунтов под многоквартирным домом по ул. пр. Ленинский, 47.

Для сохранения жилищного фонда в рамках Комплексного плана за 9 месяцев 2024 года выполнены работы по термостабилизации грунтов на 3 объектах: пр. Ленинский, д.37, пр. Ленинский, д.43, ул. Б. Хмельницкого. д.21. Работы на объекте пр. Ленинский, д. 48 будут завершены до конца года.

Средний показатель физического износа жилищного фонда города Норильска составляет 46,0%, с небольшим отклонением от уровня 9 месяцев 2023 года (46,3%), динамика удерживается благодаря увеличению объемов работ по капитальному ремонту многоквартирных домов.

Таблица 33

Динамика движения жилищного фонда

№ п/п	Наименование показателя	На 01.10.2023	На 01.01.2024	На 01.10.2024	Абсолютное отклонение +/- 01.10.24/ 01.10.23
1.	Всего свободных жилых помещений, МО г. Норильск, в т.ч.	3 077	3 725	3 843	766
1.1.	не подлежащих распределению и ремонту (снос)	1 373	2 177	2 250	877
1.2.	подлежащих распределению после капремонта (МВК)	132	199	209	77
1.3.	подлежащих распределению, в т.ч.	1 572	1 349	1 384	-188
	<i>квартир</i>	970	850	804	-166
	<i>комнат гостиничного типа</i>	602	499	580	-22
	<i>комнат в общежитиях</i>	0	0	0	0
2.	Всего предоставлено жилых помещений, в т.ч.	400	568	327	-73
2.1.	по договорам социального найма, из них:	107	186	150	43
2.1.1.	малоимущим гражданам, нуждающимся в предоставлении жилого помещения, из них:	28	53	35	7
	<i>в порядке очередности (в т.ч. малоимущим гражданам)</i>	25	46	27	2
	<i>вне очереди в соответствии с законодательством</i>	3	7	8	5
2.1.2.	жителям аварийных домов	79	133	115	36
2.2.	по договорам найма жилищного фонда коммерческого использования	94	108	20	-74
2.3.	по договорам найма служебных жилых помещений	156	218	134	-22
2.4.	по договорам аренды (заключаются с юридическими лицами)	33	45	0	-33
2.5.	по договорам найма в общежитиях	0	0	0	0
2.6.	по договорам мены	10	11	23	13
3.	Поступило в отчетном периоде в муниципальный жилищный фонд для распределения, в результате переселения граждан из районов Крайнего Севера	56	68	21	-35

По состоянию на 01.10.2024 подлежат переселению из аварийных домов 572 семьи, что на 48,3% меньше, чем за 9 месяцев 2023 года – 1 106 семей.

За отчетный период из аварийных домов переселено 324 семьи, из них:

– нанимателей по договорам социального найма – 115 семей;

- собственников по договорам мены – 23 семьи;
- возмещение расходов за изымаемое жилое помещение – 88 семей;
- возмещение расходов за изымаемое жилое помещение в принудительном порядке по решению суда – 98 семей.

Состояние систем коммунальной инфраструктуры

Муниципальное образование город Норильск входит в Норильско-Таймырской энергорайон Красноярского края. Акционерное общество «Норильско-Таймырская энергетическая компания» (далее – АО «НТЭК») обеспечивает электроэнергией, теплом и водой жизнедеятельность населения муниципального образования город Норильск, а также всех предприятий и учреждений, расположенных на территории, а также в системе теплоснабжения действует МУП «КОС».

Состояние оборудования, сетей системы электро- и теплоснабжения городского округа характеризуется высоким износом. Изменение уровня износа и доли изношенных тепловых, водопроводных сетей и сетей водоотведения связано с увеличением степени износа трубопроводов в соответствии с проведенной диагностикой и на основании нормативной амортизации.

В рамках мероприятий по повышению эксплуатационной надежности объектов коммунальной инфраструктуры муниципального образования город Норильск отмечается увеличение протяженности сетей теплоснабжения, что связано со строительством АО «Норильско-Таймырская энергетическая компания» нового трубопровода.

Основные показатели о состоянии городского хозяйства муниципального образования город Норильск представлены в таблице.

Таблица 34

№ п/п	Наименование показателя	Ед. изм.	Сопоставимый период прошлого года	Отчетный период	Ожидаемое исполнение
1	Уровень износа электрических сетей	%	65,67	66,55	73,65
2	Протяженность сетей теплоснабжения	км	326,14	327,5	327,5
3	Уровень износа тепловых сетей	%	74,0	76,0	77,0
4	Уровень износа систем водоснабжения	%	84,3	88,8	88,8
5	Уровень износа канализационных сетей	%	87,25	88,75	91,03
6	Доля изношенных инженерных сетей (тепловые, водопроводные, водоотведение)	%	77,09	78,6	80,1

Проводимые регулярно текущие и капитальные ремонты ввиду ограниченного финансирования не могут обеспечить необходимую замену изношенных сетей, при этом с начала реализации мероприятий Комплексного плана за 2022-2023 годы выполнены работы по капитальному ремонту объектов коммунальной инфраструктуры протяженностью 3,9 км инженерных сетей, в том числе в 2023 году – 1,4 км инженерных сетей. В 2024 году планируется выполнение ремонта инженерных сетей протяженностью 790 п.м.

Тарифная политика в области жилищно-коммунального хозяйства

По состоянию на 01.10.2024 года по городу Норильску величина предельной стоимости предоставляемых жилищно-коммунальных услуг на 1 кв.м. общей площади жилья в месяц установлена в размере 171,1 руб. (на 01.10.2023 – 162,2 руб.).

Регулирующий орган, устанавливающий тарифы на коммунальные услуги, – министерство тарифной политики Красноярского края.

Таблица 35

Динамика тарифов на коммунальные услуги

Коммунальные услуги	Ед.изм.	Тарифы по состоянию			Темп прироста (%) 30.09.2024 / 30.09.2023
		на 30.09.2023	на 31.12.2023	на 30.09.2024	
по тепловой энергии (на отопление)	руб./Гкал	1 595,74	1 595,74	1 707,43	7,00
по горячему водоснабжению	руб./м3	122,52	122,52	131,08	6,99
в т.ч. компонент на тепловую энергию	руб./Гкал	1 595,74	1 595,74	1 707,43	7,00
компонент на теплоноситель	руб./м3	10,66	10,66	11,39	6,85
по холодному водоснабжению	руб./м3	61,04	61,04	65,30	6,98
по водоотведению	руб./м3	46,79	46,79	56,15	20,00
по электрической энергии	руб./кВтч	2,28	2,28	2,47	8,33
по обращению с твердыми коммунальными отходами	руб./м3	1 544,19	1 544,19	1 652,25	7,00

Таблица 36

Размер платы за содержание жилого помещения

Жилищные услуги по типу МКД	Ед.изм.	Тарифы по состоянию			Темп прироста (%) 30.09.2024 / 30.09.2023
		на 30.09.2023	на 31.12.2023 ⁷	на 30.09.2024	
Многоквартирные дома «улучшенной планировки»	руб./кв.м. в мес.	79,83	76,93	83,43	4,50
Многоквартирные дома «сталинка», «хрущевка»	руб./кв.м. в мес.	62,82	59,96	65,65	4,50
Многоквартирные дома «гостиничного типа»	руб./кв.м. в мес.	95,53	91,79	96,55	1,07
Многоквартирные дома «коридорного типа»	руб./кв.м. в мес.	131,18	131,57	139,59	6,41
Многоквартирные дома поселка Снежногорск	руб./кв.м. в мес.	58,48	57,30	62,41	6,72

Обслуживание жилищно-коммунального комплекса

По состоянию на 01.10.2024 на территории муниципального образования город Норильск 8 организаций осуществляют управление МКД и оказывают услуги по содержанию и ремонту общего имущества в них: ООО «УК «ЖИЛКОМСЕРВИС-Норильск»; ООО «Заполярный жилищный трест»; ООО «Нордсервис»; ООО «Управляющая компания «Город»; ООО «Талнахбыт»; ООО «СеверныйБыт»; ООО «Северный Управдом»; ООО «Будущее».

⁷ Тариф указан с учетом общедомового имущества МКД.

Все организации частной формы собственности, в том числе две из них (ООО «Управляющая компания «Город», ООО «УК «ЖИЛКОМСЕРВИС-Норильск») со 100% долей участия в уставном капитале муниципального образования город Норильск.

Платежи населения за жилищно-коммунальные услуги

Уровень собираемости платежей населения за жилищно-коммунальные услуги за 9 месяцев 2024 года составил 95,8%, из них порядка 69,0% платежей перечисляются безналичным путем.

В целях организации работ по повышению сборов платежей населения за жилищно-коммунальные услуги управляющими организациями, оказывающими данные услуги, проводится претензионно-исковая работа по взысканию задолженности с населения.

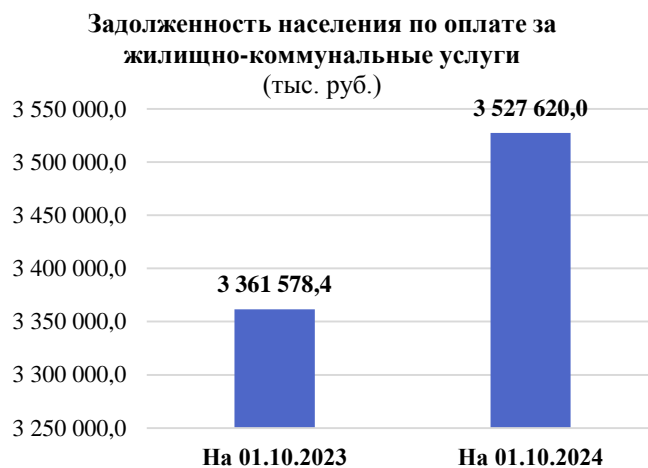


Таблица 37

Претензионно-исковая и досудебная работа за 9 месяцев 2024 года

Направление: иски, соглашения	Количество (ед.)	Сумма (тыс. руб.)
Подано исков в суд	9 320	282 954,5
Заклучены соглашения в досудебном порядке	126	12 082,2
Всего заключено исков/соглашений:	9 446	295 036,7
Признано исков судом	9 045	297 846,1

За 9 месяцев 2024 года управляющими организациями получена оплата по искам на общую сумму 106 121,2 тыс. руб., что составляет 35,9% от суммы, признанной судом к взысканию. В результате досудебной работы получено 5 377,0 тыс. руб. По итогам претензионно-исковой и досудебной работы за 9 месяцев 2024 года управляющими организациями получено 111 498,2 тыс. руб.

ХII. Автодороги и транспорт

Существующая сеть автомобильных дорог Норильска действует автономно от общей сети автомобильных дорог страны, отсутствуют дороги круглогодичного действия, обеспечивающие автотранспортное сообщение города с административным центром Красноярского края, а также другими регионами Российской Федерации. Это обусловлено особенностями географического положения и природно-климатическими условиями территории.

Автодорожная связь между административными районами (Центральный, Кайеркан, Талнах) обеспечивается автомобильными дорогами:

- ✓ Норильск-Талнах, имеющей съезды к многочисленным туристическим ба-

зам на территории городского округа, а также подъездные пути к посадочной площадке «Валек» и жилому образованию Оганер.

✓ Норильск-Алыкель, соединяющей Центральный район города с районом Кайеркан, которая дает возможность круглогодичного транспортного сообщения с аэропортом «Норильск», а также морским портом, расположенным на территории города Дудинка Таймырского Долгано-Ненецкого муниципального района.

По состоянию на 01.10.2024 протяженность улично-дорожной сети Норильска составляет 164,1 км автодорог, 135,2 км линий наружного освещения, 22 автодорожных моста и путепровода, 242 водопропускные трубы. Увеличение протяженности сети автомобильных дорог к 9 месяцам 2023 года на 5,4 км обусловлено передачей в оперативное управление МКУ «Норильскавтодор» автомобильных дорог: «Норильск-Оганер» протяженностью 5,2 км; к стеле «Норильск – город трудовой доблести» протяженностью 0,2 км.

Кроме того, автомобильные дороги города Норильск обустроены 62 светофорными объектами и более 5 000 дорожными знаками.

Таблица 38

Автомобильные дороги общего пользования местного значения по территориальному принципу

Районы города	Протяженность на 01.10.2024, км
Автомобильные дороги общего пользования местного значения, в том числе:	164,1⁸
- район Центральный	53,3
- район Талнах	35,8
- район Кайеркан	6,3
- поселок Снежногорск	1,8
- межрайонные автомобильные дороги	66,8 ⁹

Городской пассажирский автомобильный транспорт общего пользования занимает ведущее место в обеспечении транспортного обслуживания населения. Город имеет развитую маршрутную сеть общественного автомобильного транспорта и отработанную систему организации пассажирских перевозок в сложных климатических условиях.

На территории города организовано своевременное автобусное сообщение по 25 муниципальным автобусным маршрутам с протяженностью 442,0 км, средним расстоянием между автобусными остановками 350-450 м и 4 коммерческим маршрутам.

По состоянию на 01.10.2024 на балансе МУП «Норильский транспорт» (ранее МУП «НПОПАТ») состоит 197 автобусов, из них 72 имеют 100% амортизационный износ (эксплуатируются свыше 7 лет). Ежедневно по муниципальным маршрутам для работы по плану пассажирских перевозок используется 170 автобусов.

Основные марки парка автобусов МУП «Норильский транспорт»: МА3-103 и модификации (134 ед.), МА3-203 (15 ед.), МА3-206 (18 ед.) и ЛИА3-529265 (30 ед.).

⁸ 164,086 км согласно перечню автомобильных дорог общего пользования местного значения муниципального образования город Норильск (приложение к распоряжению Администрации города Норильска от 26.08.2024 № 5906)

⁹ С учетом 5,2 км автомобильной дороги общего пользования местного значения «Норильск-Оганер»

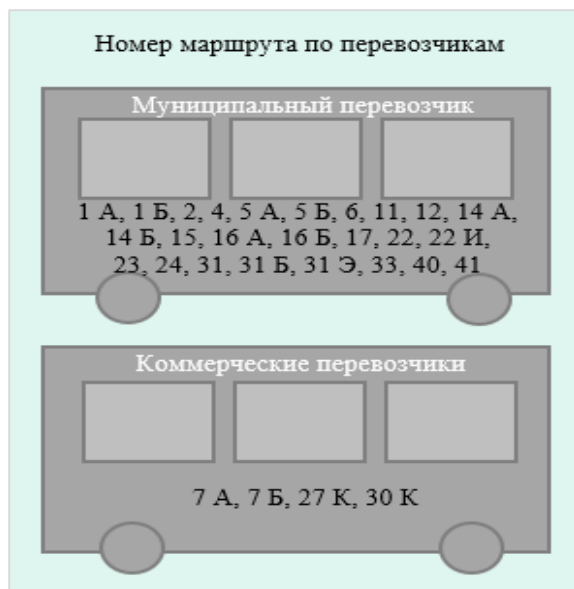
Основной объем пассажирских перевозок автомобильным транспортом общего пользования по муниципальным маршрутам осуществляет МУП «Норильский транспорт», на долю которого приходится порядка 90,2% – 9 026,0 тыс. чел. от общего количества перевезенных пассажиров – 10 002,9 тыс. чел. (ожидаемое по итогам года – 13 697,6 тыс. пассажиров), с пассажирооборотом 96,5% – 75 902,2 тыс. пасс. км от общего объема пассажирооборота – 78 636,4 тыс. пасс. км (ожидаемое по итогам года – 108 592,7 тыс. пасс. км).

Совместно с муниципальным перевозчиком на территории города осуществляют пассажирские перевозки 2 юридических лица и 1 индивидуальный предприниматель. За отчетный период их объем пассажирских перевозок составил 976,9 тыс. чел. (9,8% от общего объема пассажирских перевозок), с пассажирооборотом – 2 734,7 тыс. пасс. км (3,5% от общего пассажирооборота общественного транспорта).

Объем пассажирских перевозок по коммерческим маршрутам 7 А и 7 Б значительно снизился, поскольку у перевозчика возникли трудности в связи с дефицитом кадров и проблемами с подвижным составом. В сентябре текущего года принято решение о прекращении перевозки пассажиров по этим коммерческим маршрутам, и до решения организационных вопросов их заменит маршрут 31 Б. Учитывая важность маршрутов 7 А и 7 Б для жителей города, принято решение их сохранить и включить в план пассажирских перевозок на 2025 год. В настоящий момент проводится процедура по подготовке к выходу на линейного перевозчика, проведению тендера и заключению договора¹⁰.

Стоимость проезда в городском общественном муниципальном транспорте изменилась с 1 июля 2024 года: по районам Центральный, Кайеркан, Талнах возросла с 38 до 45 рублей, по межрайонным маршрутам – с 58 до 65 рублей. Коммерческие перевозчики осуществляют рейсы только в границах районов, стоимость проезда которых составляет 45 руб.

Поставщиками автомобильного топлива на территории Норильска являются компании ООО «Арктур» и АО «Таймырская топливная компания», в среднем розничная цена на бензин марки АИ-92 составляет 65,05 руб., на бензин марки АИ-95 – 71,55 руб., на дизельное топливо – 87,70 руб.



¹⁰ <https://ttelegraf.ru/news/marshruty-7a-i-7b-vremenno-uhodyat-s-norilskih-ulicz/>

В целях обеспечения сохранности, развития и модернизации сети автомобильных дорог общего пользования местного значения, в том числе и в рамках реализации муниципальной программы «Развитие транспортной системы», включающей в себя выполнение мероприятий по содержанию, ремонту, строительству, реконструкции и капитальному ремонту автодорожного хозяйства, стоит отметить следующее:

- ремонт проезжей части улично-дорожной сети запланирован протяженностью 19,1 км, фактически отремонтировано 20,0 км. В том числе, завершён ремонт проезжей части четной и нечетной сторон Ленинского проспекта. В 2024 году выполнены работы по обновлению тротуарного покрытия по четной стороне Ленинского проспекта¹¹;

- выполнено 35,568 тыс. м² асфальтировки проездов к дворовым территориям многоквартирных домов;

- выполнены работы по замене 62 опор освещения на ул. Озерная. Установлены недостающие опоры на ул. Строителей, на круговой развязке на повороте в жилое образование Оганер, на автобусной остановке в районе ГРС (газораспределительной станции). Также, установлены 4 опоры освещения на автомобильной дороге к стеле «Норильск – город трудовой доблести» (км 0+000 - км 0+102). При этом, завершается ремонт двух участков кабельных линий протяженностью 9,6 км на автодороге Норильск-Алыкель (до Кайеркана);

- в текущем году выполнен монтаж 11 отапливаемых павильонов, с учетом которых на территории города отапливаемыми павильонами обустроены 117 остановок¹²;

- завершаются работы по реконструкции моста через реку Наледная на автодороге Норильск-Талнах. Выполнено устройство асфальтобетонного покрытия на мосту и подходах к нему, автомобильное движение открыто 27.10.2024. Выполняется монтаж барьерного ограждения на подходах к мосту. Сдача объекта в эксплуатацию в декабре текущего года;

В части обеспечения безопасного поведения на дорогах несовершеннолетними на территории города функционирует муниципальное автономное учреждение дополнительного образования «Норильский центр безопасности движения» (далее – МАУ ДО «НЦБД»), которое с 01.01.2024 подведомственно Управлению дорожно-транспортной инфраструктуры Администрации города Норильска.

Таблица 39

Деятельность в области обучения правилам дорожного движения и безопасному поведению на улицах и дорогах

№	Наименование показателей	Ед. изм.	9 месяцев		Отклонение	
			2023 год	2024 год	+/-	%
1	Количество учащихся, получивших услуги дополнительного образования по обучению правилам дорожного движения	чел.	16 553	15 745	-808	95,1
2	Количество учащихся, прошедших профессиональную подготовку по направлению «Водитель автотранспортных средств»	чел.	38	40	+2	105,3

¹¹ <https://norilsk.ru/press/news/197467/document201299.shtml>

¹² <https://norilsk-city.ru/press/news/197467/document202265.shtml>

В рамках деятельности МАУ ДО «НЦБД» организовано:

- обучение детей правилам дорожного движения (далее – ПДД). Количество учащихся, получивших услуги дополнительного образования по обучению ПДД и оказанию первой медицинской помощи, пострадавшему в дорожно-транспортном происшествии (1-9 классы), за 9 месяцев 2024 года обучение прошли 15 745 чел.;
- профессиональная подготовка по направлению «Водитель автотранспортных средств», учащихся 10-11 классов общеобразовательных учреждений. Количество учащихся средних общеобразовательных учреждений города, прошедших подготовку за 9 месяцев 2024 года, составило 40 чел.;
- обучение на водителей категории «А», «Б», «С», «Д», «КС», «Т», «ВЕ», за 9 месяцев 2024 года прошли обучение 264 чел.

ХIII. Охрана окружающей среды

Главной экологической проблемой территории является высокий уровень загрязнения атмосферного воздуха, что обусловлено результатами производственной деятельности градообразующего предприятия по добыче и производству цветных и драгоценных металлов из месторождений комплексных сульфидных медно-никелевых руд. Основным загрязняющим веществом в атмосфере города является диоксид серы, выбрасываемый в воздух металлургическими предприятиями при пирометаллургической переработке концентратов обогащения Норильской и Талнахской обогатительными фабриками.

В целях улучшения экологической ситуации Компания ведет активную работу по улучшению экологической обстановки на территориях присутствия. Один из основных приоритетов Компании – повышение качества воздуха в целях охраны окружающей среды и здоровья населения от загрязняющих атмосферу веществ при соблюдении законодательно установленных нормативов допустимых выбросов.

Решение вопросов улучшения экологической обстановки на территории муниципального образования город Норильск, предполагающее сокращение отрицательного воздействия человека на окружающую среду, развитие экономической деятельности с минимальными рисками для природы в 2024 году остаются актуальными.

Градообразующим предприятием с 2021 года реализуется Стратегия в области экологии и изменения климата до 2031 года, которая охватывает шесть основных областей воздействия на окружающую среду: изменение климата, воздух, вода, управление хвостохранилищами и отходами, почва и биоразнообразие и определяет 18 целей в области экологии и изменения климата, включая сокращение выбросов диоксида серы, внедрение принципов глобального стандарта хвостохранилищ.¹³

В феврале 2024 года «Норникель» утвердил обновленную Стратегию в области экологии и основные направления углеродной нейтральности. Экологическая стратегия была актуализирована в связи с изменившейся геополитической обстановкой и с учетом накопленного компанией опыта, более жестких требований российского природоохранного законодательства, а также международных стандартов, востребованных покупателями продукции. Для достижения поставленных целей

¹³ <https://sr2022.nornickel.ru/environmental/management>

разработаны программы, включающие более 150 конкретных мероприятий, с предполагаемыми затратами на период 2023-2031 годов, которые оцениваются на сумму более 500 млрд руб.¹⁴

Крупнейшим проектом обязательной части Стратегии остается Серная программа в Норильске, действующая с октября 2023 года и нацеленная на кардинальное снижение выбросов диоксида серы в атмосферу.

Первые результаты Серной программы уже появились. Данные показали постепенное снижение выбросов диоксида серы на Надеждинском металлургическом заводе. По данным на 10 октября 2024 года, объём выброса вредных веществ в атмосферный воздух в Норильске снизился на 221 тыс. тонн.¹⁵ Вторую и третью технологические линии серной программы планируется запустить в комплексное опробование к концу 2024 года.

Норильск больше не входит в рейтинг городов с самым загрязненным воздухом. Росгидромет впервые исключили Норильск из списка городов с очень высоким индексом загрязнения атмосферы. По сравнению с 2022 годом, выбросы от стационарных источников и выбросы диоксида серы в атмосферу уменьшились на 140 тыс. тонн или на 8%. В Росгидромете добавили, что снижение оценки уровня загрязнения является неустойчивым и в зависимости от объема выбросов вредных веществ может меняться.¹⁶

Кроме того, «Норникель» в 2024 году планирует сохранить темпы по уборке территории Норильска. Компания намерена демонтировать порядка 50 зданий и сооружений, очистить от мусора до 600 тыс. кв. м территорий и рекультивировать до 100 га земель в рамках реализации программы «Чистый Норильск». На эти цели в 2024 году Компания планирует направить более 3 млрд рублей. Также продолжится демонтаж закрытого Никелевого завода (с момента старта программы в 2021 году было демонтировано около 350 зданий и сооружений, убран 1 млн тонн мусора, очищена территория на площади более 4 млн кв. м, общие затраты на реализацию программы вместе с закупкой техники составили 14,5 млрд рублей).¹⁷

В целях предупредительных мер загрязнения атмосферного воздуха, передвижная экологическая лаборатория Компании на постоянной основе осуществляет производственный контроль: отбирает пробы атмосферного воздуха, анализирует их и при превышении предельнодопустимого коэффициента передает информацию на предприятие, где вводится ограничительный режим.

В 2024 году при поддержке Правительства Красноярского края началась проработка вопроса по созданию на условиях концессии экотехнопарка, а также вопросов производства продукции с использованием вторичного сырья линии сортировки и накопления вторичных материальных ресурсов.

В настоящее время проведены кадастровые работы по разделу земельного участка, в результате которого был образован земельный участок, расположенный по адресу: Российская Федерация, Красноярский край, городской округ город Норильск, район улицы Заводская, площадью 305 212 кв. м., с видом разрешенного использования – специальная деятельность.

¹⁴ <https://nornickel.ru/news-and-media/press-releases-and-news/nornikel-utverdil-obnovlennuyu-strategiyu-v-oblasti-ekologii-i-osnovnye-napravleniya-uglerodnoy-neytralnosti/>

¹⁵ <https://arctic-russia.ru/news/v-norilske-vybrosy-snizilis-na-221-tys-tonn-blagodarya-sernoy-programme/>

¹⁶ <https://lenta.ru/news/2024/07/10/norilsk/>

¹⁷ <https://news.ecoindustry.ru/2024/03/nornikel-v-2024-godu-planiruet-sohranit-tempy-po-uborke-territorii-norilaska/>

Объект планируется ввести в эксплуатацию в 2028 году, что соответствует дорожной карте по реализации инвестиционных проектов по созданию объектов в сфере обращения с ТКО, утвержденной со стороны региона 16.10.2024.

На территории города Администрацией города Норильска продолжают мероприятия по выявлению несанкционированных мест размещения отходов, определению их морфологического состава и составлению паспортов отходов в рамках муниципальной программы «Экология и охрана окружающей среды».

За 9 месяцев текущего года выполнены работы по санитарной очистке территорий 6 участков, из которых 3 участка в Центральном районе (напротив ул. Лауреатов, 41, в районе ул. Хантайская, 52, в районе базы Урванцева), 1 участок в районе Талнах в районе гаражей за рудником «Маяк», 2 участка в районе автодороги Норильск-Алыкель (гаражи Террикон), ул. Первомайская района Кайеркан.

За 9 месяцев 2024 года уменьшение площади земель, содержащих несанкционированные свалки, составило 1,7 га.

Также, за отчетный период были выполнены мероприятия по озеленению районов города, включающих в себя планировку территорий, завоз и разравнивание растительного грунта, работы по уходу за территориями (газоны, саженцы кустарников, уборке сухостоя, посев/подсев многолетними травами).

Общая площадь озеленения по районам в 2024 году составила 35 376,45 м², в том числе по районам:

- Центральный район – 6 218,4 м²;
- район Талнах – 27 016 м²;
- район Кайеркан – 822,91 м²;
- поселок Снежногорск – 1 319,14 м².

В рамках проведения общегородских субботников произведена высадка саженцев ивы в количестве 400 штук в Центральном районе города Норильска на территории парка «Комсомольский» общей площадью – 904 м², а также посев травогazonной смеси в объеме 1,5 тонн.

На территории города коммунальную услугу по вывозу твердых коммунальных отходов (далее – ТКО) оказывает региональный оператор по обращению с ТКО для Норильской технологической зоны Красноярского края ООО «РостТех». За 9 месяцев 2024 года на полигонах районов Центральный и Талнах города Норильска размещено 55,1 тыс. тонн ТКО, что на 0,2 тыс. тонн больше, чем за аналогичный период 2023 года.

Таблица 40

Образование твердых коммунальных отходов

Наименование показателя	Ед. изм.	9 месяцев 2023 года	9 месяцев 2024 года	
			Годовой план	Отчетный период
Размещено твердых коммунальных отходов на полигонах районов Центральный и Талнах города Норильска	тыс. тонн	54,9	111,4	55,1

В рамках природоохранных мероприятий за счет средств МУП «Коммунальные объединенные системы» были выполнены работы по ведению мониторинга качества водных объектов и сточных вод очистных сооружений.

За 9 месяцев 2024 года через очистные сооружения города Норильска пропущено 20 234,6 тыс. м³ сточных вод, что на 4 646,1 тыс. м³ меньше, чем за аналогичный период 2023 года.

Таблица 41

Информация о количестве сточных вод

Наименование показателя	Ед. изм.	9 месяцев 2023 года	9 месяцев 2024 года	
			Ожидаемый объем поступления сточных вод	Фактический объем поступления сточных вод
Пропущено сточных вод через очистные сооружения	тыс. м ³	24 880,7	16 575,0	20 234,6

Начальник Управления экономики
Администрации города Норильска

А.А. Сапожников

Эгамова Инга Дмитриевна
43 70 90 (доб. 1623)
Гарбарук Татьяна Сергеевна
43 70 90 (доб. 1613)