


# **ИТОГИ**

**социально-экономического развития  
муниципального образования  
город Норильск  
за 1 полугодие 2025 года**



**Норильск  
сентябрь 2025**

## ОГЛАВЛЕНИЕ

<b>I.</b>	<b>Основные тенденции социально-экономического развития муниципального образования город Норильск .....</b>	<b>3</b>
<b>II.</b>	<b>Демография.....</b>	<b>7</b>
<b>III.</b>	<b>Рынок труда, занятость и безработица .....</b>	<b>8</b>
<b>IV.</b>	<b>Уровень доходов.....</b>	<b>12</b>
<b>V.</b>	<b>Финансовое состояние территории.....</b>	<b>16</b>
<b>VI.</b>	<b>Инвестиции.....</b>	<b>20</b>
<b>VII.</b>	<b>Комплексное социально-экономическое развитие города Норильска...</b>	<b>24</b>
<b>VIII.</b>	<b>Реализация Указа Президента РФ от 7 мая 2018 года № 204 «О национальных целях и стратегических задачах развития Российской Федерации на период до 2024 года» .....</b>	<b>29</b>
<b>IX.</b>	<b>Развитие учреждений социальной сферы.....</b>	<b>34</b>
	<i>9.1 Развитие системы общего и дошкольного образования.....</i>	<i>34</i>
	<i>9.2 Развитие учреждений культуры и искусства.....</i>	<i>40</i>
	<i>9.3 Развитие физической культуры и спорта.....</i>	<i>43</i>
	<i>9.4 Развитие туризма.....</i>	<i>45</i>
	<i>9.5 Развитие молодежной политики .....</i>	<i>47</i>
<b>X.</b>	<b>Развитие потребительского рынка .....</b>	<b>48</b>
<b>XI.</b>	<b>Жилищно-коммунальное хозяйство .....</b>	<b>53</b>
<b>XII.</b>	<b>Автодороги и транспорт.....</b>	<b>59</b>
<b>XIII.</b>	<b>Охрана окружающей среды.....</b>	<b>63</b>

## I. Основные тенденции социально-экономического развития муниципального образования город Норильск

За отчетный период рост российской экономики замедлился, но в целом остается на высоком уровне. Драйвером роста промышленности остаются обрабатывающие производства. Положительной тенденцией является замедление роста инфляции благодаря мерам, принятым Правительством России.

В муниципальном образовании город Норильск в 1 полугодии 2025 года отмечается положительная тенденция в большей части основных показателей, характеризующих социально-экономическую ситуацию на территории города, динамика которых приведена в таблице.

Таблица 1

### Динамика показателей социально-экономического развития

Показатель	Ед. изм.	01.07.2024	01.07.2025	Темп роста, %
Объем отгруженных товаров собственного производства (выполненных работ и услуг собственными силами)	млн руб.	556 197,9	590 896,4	106,2
<i>удельный вес ЗФ ПАО «ГМК «Норильский никель» в общем объеме отгруженной продукции</i>	%	73,0	73,7	+0,7 п.п.
Объем отгруженных товаров собственного производства (выполненных работ и услуг собственными силами) по видам деятельности, относящимся к промышленной деятельности	млн руб.	498 636,1	527 222,7	105,7
Инвестиции в основной капитал по «чистым» видам экономической деятельности по организациям, не относящимся к субъектам малого предпринимательства	млн руб.	79 669,4	83 399,1	104,7
Объем работ, выполненных по договорам строительного подряда	млн руб.	38 031,0	34 721,2	91,3
Ввод в действие общей площади жилых домов	кв. м.	-	4 524	-
Объем реализации товаров и услуг для конечного потребителя, млрд руб., в т. ч.:	млн. руб.	18 563,2	21 551,6	116,1
– оборот розничной торговли*	млн. руб.	10 494,5	13 672,9	130,3
– оборот общественного питания*	млн. руб.	1 870,8	1 933,8	103,4
– объем платных услуг, оказанных населению*	млн. руб.	6 197,9	5 944,9	95,9
Средняя заработная плата по крупным и средним организациям	руб.	177 756,5	190 938,9	107,4
Средняя величина прожиточного минимума за I полугодие (на душу населения)	руб.	24 136	27 715	114,8
Численность безработных граждан, зарегистрированных в государственных учреждениях службы занятости (на конец периода)	чел.	151	172	113,9
Уровень регистрируемой безработицы (на конец периода)	%	0,1	0,1	100,0
Индекс потребительских цен по Красноярскому краю (к декабрю предыдущего года)	%	103,3	104,2	+0,9 п.п.

\*- без субъектов малого предпринимательства (данные Управления Федеральной службы государственной статистики по Красноярскому краю, республике Хакасия и республике Тыва (далее – Красноярскстат))

По итогам 1 полугодия 2025 года **объем отгруженных товаров собственного производства, выполненных работ и услуг крупными и средними предприятиями города** в денежном выражении составил 590,9 млрд руб., с ростом к уровню аналогичного периода прошлого года на 6,2% (2024 год – 556,2 млрд руб.).

Увеличение объемов отгруженной продукции отмечается по следующим видам деятельности:

- *обрабатывающие производства (+6,1% или +27 млрд руб.)*

Данное увеличение обусловлено ростом объема продаж металлов, связанного с сокращением запасов, российскими организациями корпоративной структуры, входящих в Группу компаний «Норильский никель».

При этом по итогам первого полугодия выпуск основных металлов снизился по сравнению с аналогичным периодом прошлого года. Снижение было связано с высокой базой прошлого года, необходимостью восполнения незавершенного производства в связи с отладкой логистики и повышением качества производимой продукции, а также временным снижением добычи руды, связанным, главным образом, с постепенным переходом на новое горное оборудование в рамках реализации политики по импорт-замещению;

- *транспортировка и хранение (+54,8% или +4 млрд руб.)*

Основной подрядной организацией ООО «РТ-Инжиниринг» на строительную площадку Черногорской ГРК осуществляется доставка основного технологического оборудования обогатительной фабрики<sup>1</sup>

- *деятельность в области информатизации и связи (рост в 4,5 раза или на 3,1 млрд руб.).*

Наибольший объем отгруженных товаров традиционно приходится на промышленные виды экономической деятельности, в общем объеме отгруженной продукции их удельный вес составляет порядка 89,2%. За январь-июнь 2025 года объем отгруженной промышленной продукции в денежном выражении увеличился по сравнению с прошлым годом на 5,7% до 527,2 млрд руб. (1 полугодие 2024 года – 498,6 млрд руб.).

Таблица 2

**Объем отгруженных товаров собственного производства  
(выполненных работ и услуг собственными силами)**

млн руб.

№ п/п	Наименование показателя	01.07.2024	Удельный вес, %	01.07.2025	Удельный вес, %	Темп роста, %
<b>Всего отгружено товаров собственного производства (выполненных работ и услуг собственными силами)*, из них:</b>		<b>556 197,9</b>	<b>100,0</b>	<b>590 896,4</b>	<b>100,0</b>	<b>106,2</b>
<b>1.1</b>	Объем отгруженных товаров собственного производства, выполненных работ и услуг собственными силами по промышленным видам экономической деятельности, в том числе:	498 636,1	89,7	527 222,7	89,2	105,7
<i>В</i>	<i>Добыча полезных ископаемых</i>	34 949,6	6,3	31 893,6	5,4	91,3
<i>С</i>	<i>Обрабатывающие производства</i>	447 583,1	80,5	474 663,9	80,3	106,1

<sup>1</sup> <https://rt-eg.ru/news/ocherednoy-etap-v-stroitelstve-chernogorskogo-goka/>

№ п/п	Наименование показателя	01.07.2024	Удельный вес, %	01.07.2025	Удельный вес, %	Темп ро- ста, %
D	Обеспечение электрической энергией, газом и паром; кондиционирование воздуха	...	...	...	...	...
E	Водоснабжение, водоотведение, организация сбора и утилизации отходов, деятельность по ликвидации загрязнений	...	...	...	...	...
1.2	Объем отгруженных товаров собственного производства, выполненных работ и услуг собственными силами по прочим видам экономической деятельности:	57 561,8	10,3	63 673,7	10,8	110,6
F	Строительство	35 457,4	6,4	33 875,8	5,7	95,5
G	Торговля оптовая и розничная; ремонт автотранспортных средств и мотоциклов	1 704,4	0,3	2 209,4	0,4	129,6
H	Транспортировка и хранение	7 308,6	1,3	11 313,0	1,9	154,8
I	Деятельность гостиниц и предприятий общественного питания	1 487,9	0,3	1 543,8	0,3	103,8
J	Деятельность в области информации и связи	876,5	0,2	3 982,0	0,7	в 4,5 р.
L	Деятельность по операциям с недвижимым имуществом	2 361,8	0,4	2 295,2	0,4	97,2
M	Деятельность профессиональная, научная и техническая	3 834,8	0,7	3 364,0	0,6	87,7
N	Деятельность административная и сопутствующие дополнительные услуги	2 284,2	0,4	1 857,6	0,3	81,3
O	Государственное управление и обеспечение военной безопасности; социальное обеспечение	844,3	0,2	1 095,6	0,2	129,8
P	Образование	535,9	0,1	551,0	0,1	102,8
Q	Деятельность в области здравоохранения и социальных услуг	499,0	0,1	939,3	0,2	188,2
R	Деятельность в области культуры, спорта, организации досуга и развлечений	309,8	0,1	589,6	0,1	190,3
S	Предоставление прочих видов услуг	45,8	0,0	52,5	0,0	114,6
1.3	Прочие виды деятельности, в том числе ряды ОКВЭД (А, К)*	11,4	0,0	4,9	0,0	43,0

Следует отметить, что результаты деятельности градообразующего предприятия, как одного из крупнейших экспортеров металлов, зависят от внешнеэкономической конъюнктуры – волатильности цен на цветные металлы, стоимости национальной валюты.

Таблица 3

**Динамика цен на цветные и драгоценные металлы, курс доллара**

Показатель	Ед. изм.	01.07.2024 (факт)	01.07.2025 (факт)	Темп роста (01.07.2025/ 01.07.2024), %
Никель	долл. / тонн	17 500,2	15 336,0	87,6
Медь	долл. / тонн	9 096,6	9 431,7	103,7
Платина	долл. / тр.ун.	936,9	1 020,7	108,9
Палладий	долл. / тр.ун.	973,3	975,9	100,3
<i>Справочно: – курс доллара США</i>	<i>руб./долл.</i>	<i>90,7</i>	<i>87,07</i>	<i>96,0</i>

Состояние торговли определяется платежеспособным спросом, структурой потребительских предпочтений, инфляционной составляющей и имеет прямую зависимость от экономической ситуации в городе.

Объем реализации товаров и услуг для конечного потребителя в 1 полугодии 2025 года составил 21 551,6 млн руб., что на 16,1% выше по отношению к показателю аналогичного периода прошлого года (18 563,2 млн руб.), в т. ч.:

– **оборот розничной торговли** составил 13 672,9 млн руб., что на 30,3% выше уровня аналогичного периода 2024 года – 10 494,5 млн руб.;

– **оборот общественного питания** составил 1 933,8 млн руб., что на 3,4% выше уровня аналогичного периода 2023 года – 1 870,8 млн руб.;

– **объем платных услуг, оказанных населению**, составил 5 944,9 млн руб., что на 4,1% ниже уровня аналогичного периода 2024 года – 6 197,9 млн руб.

**Объем инвестиций в основной капитал** по итогам 1 полугодия 2025 года составил 83 399,1 млн рублей, что на 4,7% выше уровня аналогичного периода 2024 года – 79 669,4 млн руб.

**Ввод в действие общей площади жилых домов** за 6 месяцев 2025 год составил 4 524 кв. м. Построены и введены в эксплуатацию 2 многоквартирных жилых дома в рамках мероприятий реализации Комплексного плана социально-экономического развития муниципального образования город Норильск до 2035 года по адресам: ул. Лауреатов, д. 56 и ул. Павлова, д. 23.

**Уровень заработной платы по крупным и средним организациям** за 1 полугодие 2025 года составил 190 938,9 руб., что на 7,4% выше в сравнении с аналогичным периодом 2024 года – 177 756,5 руб.

Установленная постановлением Правительства Красноярского края величина прожиточного минимума на душу населения, проживающих на территории города Норильска (далее – ВПМ), на 2025 год составила 27 715 руб., что выше уровня ВПМ на 2024 год на 14,8% (2024 – 24 136 руб.).

**Уровень регистрируемой безработицы** на конец июня 2025 года составил 0,1%, не изменившись по отношению к показателю аналогичного периода прошлого года.

**Инфляция на потребительском рынке Красноярского края** (сводный индекс потребительских цен) за отчетный период сложилась на уровне 104,2% с ростом на 0,9 п.п. к декабрю предыдущего года (июнь 2024 года к декабрю 2023 года – 103,3%).

## II. Демография

В первом полугодии 2025 года сохраняется положительная динамика естественного прироста населения. За 6 месяцев 2025 года родилось 864 младенца, что на 83 младенца больше, чем за аналогичный период прошлого года, численность умерших составила 451 чел., что на 15 чел. меньше уровня аналогичного периода прошлого года.

Таблица 4

### Основные демографические показатели в городе

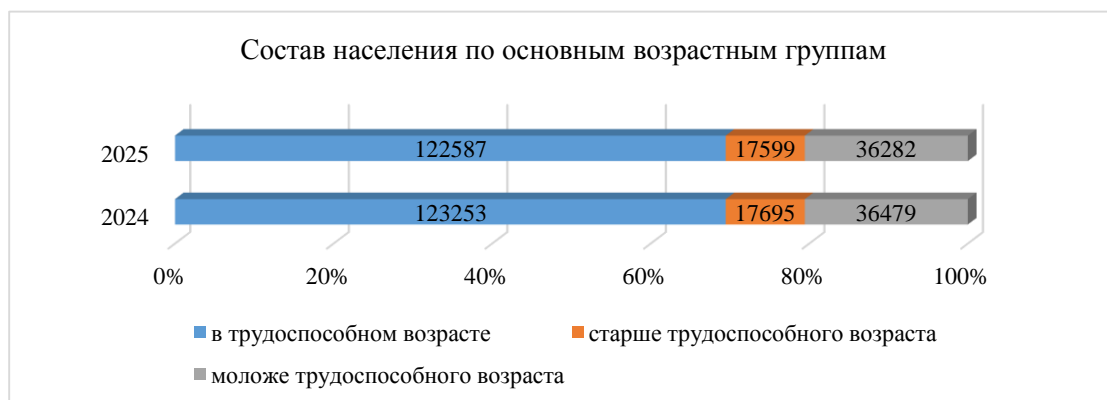
Наименование	01.07.2024	01.01.2025	01.07.2025	чел. Абсолютное отклонение (01.07.2025/01.07.2024)
Постоянное население	177 349	176 468	...	x
Прибыло	5 024	9 750*	... **	x
Выбыло	5 417	11 458*	... **	x
Миграционный прирост / отток населения	-393	- 1 708*	... **	x
Родилось	781	1 624*	864***	83
Умерло	466	926*	451***	-15
Естественный прирост/убыль	315	698*	413***	98

\* – предварительные данные Красноярскстат

\*\* – публикация данных приостановлена органами статистики в соответствии с п. 10 ст. 10 Федерального закона от 29.11.2007 года № 282-ФЗ «Об официальном статистическом учете и системе государственной статистики в Российской Федерации»

\*\*\* – по данным территориального отдела Агентства записи актов гражданского состояния Красноярского края

Расчетная структура населения города Норильска на 01.01.2025 представлена в диаграмме. В составе населения города Норильска удельный вес населения старше трудоспособного возраста составляет 10%<sup>2</sup>. При этом в структуре населения высокая доля населения в трудоспособном возрасте – 69,5%.



В течение 2025 года на территории города Норильска продолжена государственная и региональная политика поддержки семей с детьми и улучшения демографической ситуации, включающая:

<sup>2</sup> Справочно:

В соответствии с приказом Росстата от 17.07.2019 № 409 в 2024-2025 годы:

- население в трудоспособном возрасте: мужчины в возрасте 16-62 лет, женщины – 16-57 лет;
- старше трудоспособного возраста: мужчины в возрасте 63 года и более, женщины – 58 лет и более;
- моложе трудоспособного возраста: мужчины и женщины в возрасте 0-15 лет.



- выплаты материнского капитала при рождении первого, второго и последующих детей за счет средств федерального и регионального бюджетов;
- улучшение жилищных условий в рамках реализации программ по обеспечению жильем молодых семей, поддержке многодетных семей;
- сохранение социальной и материальной помощи молодым и малообеспеченным семьям.

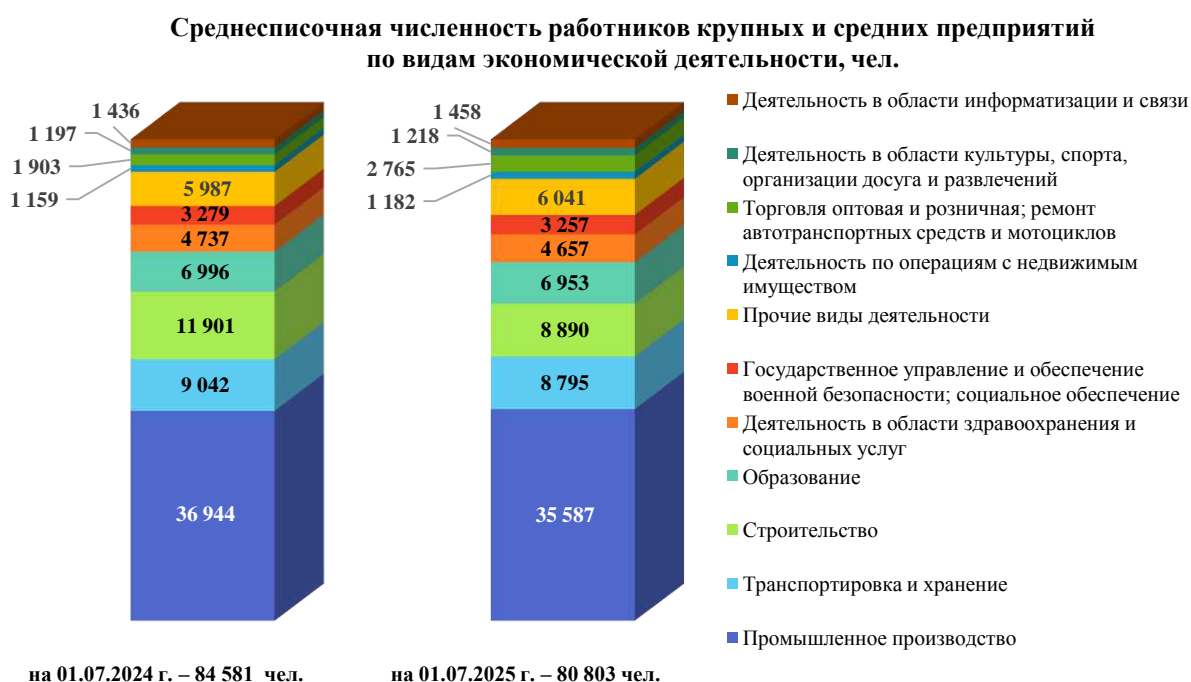
Отдельными инструментами, влияющими на численность и структуру населения Норильска, выступают:

- реализация основными предприятиями города крупных инвестиционных проектов;
- пенсионная реформа в рамках реализации Федерального закона от 03.10.2018 № 350-ФЗ (ред. от 28.12.2022) «О внесении изменений в отдельные законодательные акты Российской Федерации по вопросам назначения и выплаты пенсий» (трудоспособная часть населения будет пополняться населением старших возрастов);
- реализация федеральной ипотечной программы «Арктическая ипотека», с льготными условиями кредитования до 2% для отдельных категорий граждан;
- привлечение кадров в рамках муниципальной программы «Приглашение специалистов, обладающих специальностями, являющимися дефицитными для муниципальных и иных учреждений муниципального образования город Норильск».

### III. Рынок труда, занятость и безработица

Эффективность использования трудового потенциала продолжает быть одним из важнейших факторов социально-экономического развития территории.

По итогам 1 полугодия 2025 года на крупных и средних предприятиях города осуществляли трудовую деятельность 80,8 тыс. чел. (1 полугодие 2024 года – 84,6 тыс. чел.). За отчетный период наибольшую долю в структуре занятых на крупных и средних предприятиях представляют работники организаций, осуществляющих деятельность в сфере промышленного производства (44%), транспортировки и хранения (11%), строительства (11%).

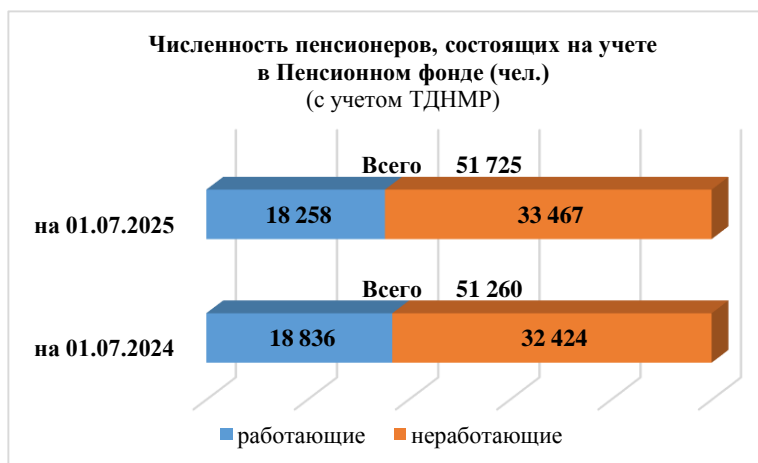




Основные показатели, характеризующие состояние рынка труда, представлены в таблице.

Таблица 5

№ п/п	Наименование показателей	январь-июнь		Откл., +/-	Темп роста, %
		2024 год	2025 год		
На начало отчетного периода					
1.	Численность ищущих работу незанятых трудовой деятельностью граждан, чел.	377	337	-40	89,4
1.1.	- из них безработных, чел.	292	284	-8	97,3
2.	Количество вакансий, ед.	4 996	3 535	-1461	70,8
3.	Уровень зарегистрированной безработицы (к численности населения в трудоспособном возрасте), %	0,2	0,2	0	x
4.	Коэффициент напряженности на рынке труда (число незанятых граждан на одну вакансию, в среднемесечном исчислении), чел.	0,1	0,1	0	x
За отчетный период					
5.	Обратилось ищущих работу граждан, чел.	1 442	1 032	-410	71,6
5.1.	- из них незанятые трудовой деятельностью, чел.	1 285	986	-299	76,7
6.	Признано безработными, чел.	423	489	66	115,6
7.	Заявлено вакансий, ед.	5 204	4 930	-274	94,7
8.	Оказано содействие занятости - всего, чел.	1 327	534	-793	40,2
	в том числе:				
8.1.	Трудоустроено ищущих работу граждан, чел.	1 226	524	-702	42,7
8.2.	Направлено на профессиональное обучение, чел.	100	10	-90	10,0
8.2.1.	женщины, находящиеся в отпуске по уходу за ребенком до достижения им возраста трех лет, чел.	5	0	-5	0,0
8.2.2.	пенсионеры, стремящиеся возобновить трудовую деятельность, чел.	5	0	-5	0,0
8.2.3.	безработные, чел.	90	10	-80	11,1
8.3.	Оформлено на досрочную пенсию, чел.	1	0	-1	0,0
9.	Численность участников мероприятий активной политики занятости населения, чел.	1 069	276	-793	25,8
9.1.	Организация проведения оплачиваемых общественных работ, чел.	136	91	-45	66,9
9.2.	Организация временного трудоустройства несовершеннолетних граждан в возрасте от 14 до 18 лет, в свободное от учебы время, чел.	878	129	-749	14,7
9.3.	Организация временного трудоустройства безработных граждан, испытывающих трудности в поиске работы, безработных граждан в возрасте от 18 до 20 лет, имеющих среднее профессиональное образование и ищущих работу впервые, чел.	55	56	1	101,8
На конец отчетного периода					
10.	Численность ищущих работу незанятых трудовой деятельностью граждан, чел.	248	257	9	103,6
10.1.	из них безработных, чел.	151	172	21	113,9
11.	Количество вакансий, ед.	3 583	3 789	206	105,7
12.	Уровень зарегистрированной безработицы (к численности населения в трудоспособном возрасте), %	0,1	0,1	0	x
13.	Коэффициент напряженности на рынке труда (число незанятых граждан на одну вакансию, в среднемесечном исчислении), чел.	0,07	0,07	0	x



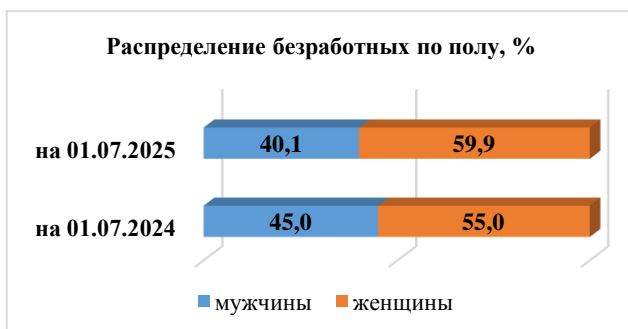
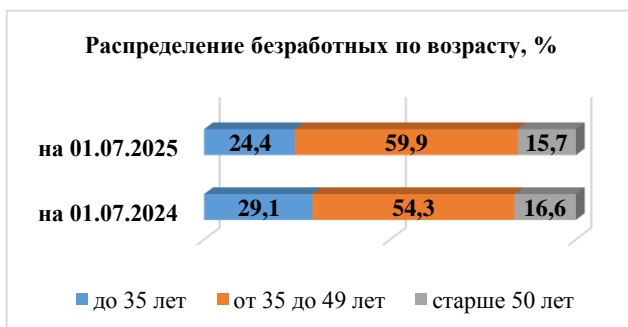
В структуре рынка труда отмечается снижение количества работающих пенсионеров, которое по состоянию на 01.07.2025 составило 18 258 чел. (35,2% от общего количества пенсионеров), по сравнению с показателем аналогичного периода прошлого года – 18 836 чел. (36,7% от общего количества пенсионеров).

По состоянию на 01.07.2025 уровень зарегистрированной безработицы составил 0,1 %, не изменившись по отношению к показателю аналогичного периода прошлого года.

Коэффициент напряженности на рынке труда на 01.07.2025 составил 0,07 чел. на 1 вакансию (01.07.2024 – 0,09 чел. на 1 вакансию). За 1 полугодие 2025 года статус безработного гражданина получили 489 чел., что на 66 чел. больше, чем за 1 полугодие 2024 года (423 чел.).

За отчетный период было оказано содействие занятости 534 гражданам, в том числе:

- 524 человека трудоустроено;
- 10 человек направлены на профессиональное обучение по востребованным на рынке труда профессиям.



В 2025 году в рамках федерального проекта «Активные меры содействия занятости» предусмотрена государственная поддержка работодателей при трудоустройстве отдельных категорий граждан в соответствии с Приказом Фонда пенсионного и социального страхования РФ от 29.12.2024 № 2714 «Об утверждении Решения о порядке предоставления субсидии на государственную поддержку стимулирования найма отдельных категорий граждан», в соответствии с которым предусмотрено частичное возмещение Фондом пенсионного и социального страхования Российской Федерации юридическим лицам, индивидуальным предпринимателям затрат на выплату заработной платы. По направлению Центра занятости в рамках реализации данного мероприятия трудоустроены 2 человека в МУП «Коммунальные объединенные системы».

Спрос на рабочую силу по состоянию на 01.07.2025 составил 3 789 вакансии. Наиболее востребованные вакансии профессий рабочих, служащих и специалистов представлены в таблицах:

Таблица 6

№ п/п	Профессии рабочих	Кол-во вакансий, ед.
1	Водитель автомобиля (водитель автомобилей всех типов и грузоподъемностей), в т.ч. водитель автобуса	114
2	Слесарь аварийно-восстановительных работ	105
3	Монтажник по монтажу стальных и железобетонных конструкций	95
4	Крепильщик	83
5	Электромонтер по ремонту и обслуживанию электрооборудования	72
6	Слесарь по ремонту автомобилей	46
7	Повар	41
8	Слесарь-сантехник	40
9	Проходчик	40
10	Электросварщик ручной сварки	35
11	Грузчик, дворник, дорожный рабочий, кондуктор, подсобный рабочий, рабочий по комплексному обслуживанию и ремонту зданий, уборщик производственных и служебных помещений и др.	294

Таблица 7

№ п/п	Профессии служащих, специалистов	Кол-во вакансий, ед.
1	Инженер (в области энергетики, строительства, охраны труда и др.)	122
2	Специалист (в области энергетики, строительства, экономики, охраны труда и др.)	117
3	Инспектор (уголовно-исполнительной системы)	87
4	Врач (анестезиолог-реаниматолог, акушер-гинеколог, аллерголог-иммунолог, детский уролог-андролог, бактериолог, кардиолог, невролог, онколог, ортодонт детский, оториноларинголог, офтальмолог, патологоанатом, педиатр, профпатолог, терапевт, травматолог-ортопед, ультразвуковой диагностики, хирург (детский), физиотерапевт, эндоскопист и др.)	71
5	Воспитатель	64
6	Учитель средней школы (география, история и обществознание, информатика, иностранный язык, математика, музыка, русский язык и литература, химия, технология, физика и др.)	50
7	Младший воспитатель (помощник воспитателя)	43
8	Музыкальный руководитель	27
9	Бухгалтер	25
10	Мастер	24

Наибольший удельный вес занимают рабочие профессии – 66,3% (2 513 вакансий), на профессии служащих и специалистов приходится 33,7% (1 276 вакансий) от общего спроса работодателей.

В целях замещения выбывающих с территории кадров реализуется муниципальная программа «Приглашение специалистов, обладающих специальностями, являющимися дефицитными для муниципальных и иных учреждений муниципального образования город Норильск», в рамках которой приглашенным специалистам предоставляется благоустроенное служебное жилье, выплачиваются материальная помощь на обустройство и стипендии гражданам из числа студентов, оплачиваются расходы, связанные с переездом, компенсируются расходы на оплату найма жилого помещения.

Всего в 2025 году планируется пригласить 70 специалистов, в том числе по отраслям:

- здравоохранение – 25 чел.;
- общее и дошкольное образование – 30 чел.;
- высшее и среднее профессиональное образование – 5 чел.;
- культура – 7 чел.;
- спорт – 3 чел.

За первое полугодие 2025 года было оформлено 34 приглашения (9 чел. в сфере здравоохранения, 18 чел. в сфере общего и дошкольного образования, 3 чел. в сфере высшего и среднего профессионального образования, 4 чел. в сфере культуры).

По состоянию на 01.07.2025 в рамках муниципальной программы на территорию прибыло 17 специалистов, из них: 8 чел. отрасли здравоохранения, 7 чел. в сфере общего и дошкольного образования, 2 чел. в сфере высшего и среднего профессионального образования.

IV. Уровень доходов

Материальное благосостояние является одним из ключевых элементов, определяющих качество жизни. Уровень жизни – важнейший социальный индикатор, во многом зависящий от величины заработной платы, которая, в том числе определяется политикой органов власти и частных компаний.

Таблица 8

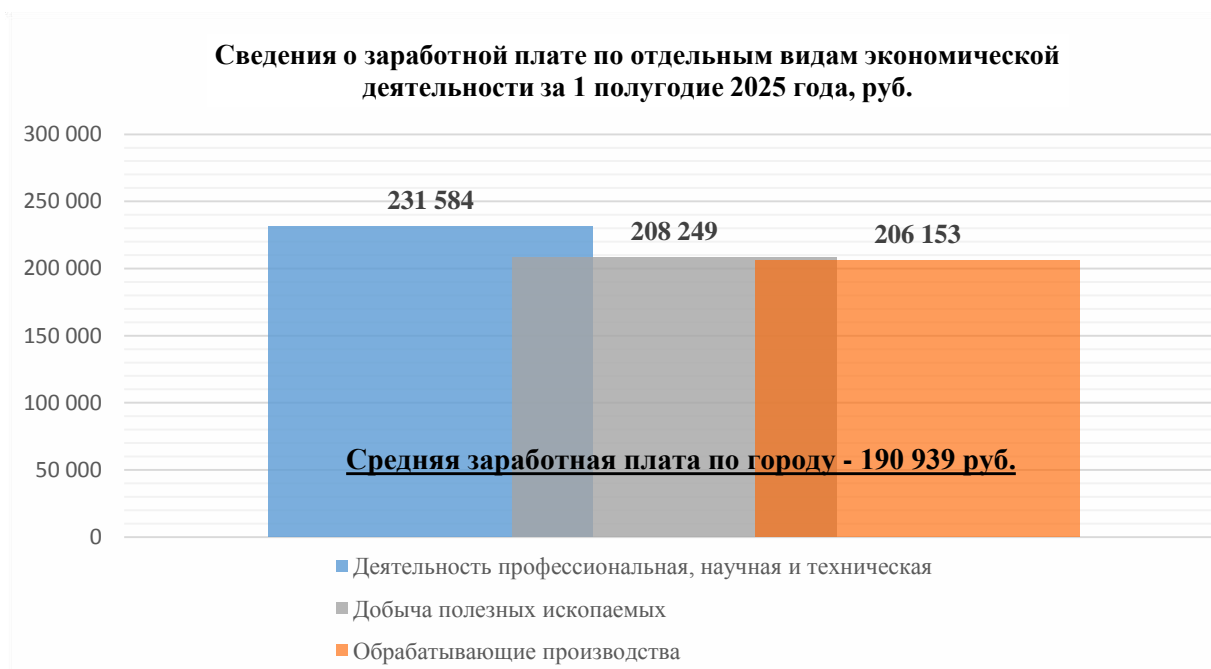
Среднемесячная заработная плата отдельных категорий работников

руб.

Наименование показателя	1 полугодие 2024 года	1 полугодие 2025 года	Отклонение	
			+/-	%
Среднемесячная заработная плата работников:				
– крупных и средних организаций города	177 756,5	190 938,9	+13 182,4	+7,4
– ЗФ ПАО «ГМК «Норильский никель»	210 252,1	219 570,6	+9 318,5	+4,4
– местного бюджета	123 170,0	136 639,0	+13 469,0	+10,9

За 1 полугодие 2025 года средняя заработная плата, работающих в крупных и средних организациях, составила 190 938,9 руб., что на 7,4 % выше в сравнении с аналогичным периодом прошлого года (177 756,5 руб.).

Лидерство по уровню оплаты труда сохраняется за следующими видами экономической деятельности: профессиональная, научная и техническая деятельность,



добыча полезных ископаемых, обрабатывающие производства. Уровень среднемесячной заработной платы работников указанных отраслей превышает средние значения по городу на 8-21%.

Основные мероприятия органов местного самоуправления в части оплаты труда работников бюджетной сферы в муниципальном образовании город Норильск в 2024-2025 годах:

- реализация Указов Президента Российской Федерации по повышению оплаты труда отдельным категориям работников бюджетной сферы (далее соответственно – Указы, «указные» категории работников);
- индексация оплаты труда и сокращение дифференциации в уровнях оплаты труда иных работников бюджетной сферы, не попадающих под Указы;
- обеспечение уровня оплаты труда низкокатегорированных работников на уровне не ниже минимального размера оплаты труда (далее - МРОТ).

### ***Указы Президента Российской Федерации***

Особенностью политики в области оплаты труда работников бюджетной сферы, проводимой в стране с 2012 года, является повышение уровня заработной платы отдельных категорий работников образовательных, медицинских учреждений, работников учреждений культуры и социальных работников в рамках реализации Указов более высокими темпами по сравнению с остальными категориями работников бюджетной сферы с сохранением достигнутых соотношений их средней заработной платы к целевым показателям в 2024-2025 гг.

Несмотря на то, что достижение целевых показателей по уровню заработной платы «указных» категорий работников бюджетной сферы муниципального образования город Норильск, доведенных ведомственными министерствами Красноярского края, ожидается по итогам 2025 года, в отношении работников учреждений культуры, педагогических работников учреждений общего, дошкольного и дополнительного образования показатели выполнены по итогам 6 месяцев 2025 года. Целевые показатели по уровню заработной платы медицинских работников также достигнуты.

### ***Индексация оплаты труда***

Опережающий рост уровня оплаты труда работников, в отношении которых реализуются Указы, и работников, заработная плата которых увеличивается пропорционально увеличению МРОТ, как отмечено в основных направлениях бюджетной и налоговой политики Красноярского края на 2025 год и плановый период 2026–2027 годов, обуславливает дисбаланс в размерах оплаты труда работников, не относящихся к обозначенным категориям.

Для нивелирования сложившихся диспропорций в Красноярском крае были реализованы решения, которые позволили не расширить контингент работников бюджетной сферы, получающих заработную плату на минимальном уровне:

– повышение уровня оплаты труда с 01.01.2024 года в размере 3 000 рублей и с 01.01.2025 года в размере 3 200 рублей с начислением на неё районного коэффициента и процентной надбавки за работу в особых климатических условиях. Реализация предлагаемого механизма обеспечила прирост заработной платы работников бюджетной сферы муниципального образования город Норильск по основному месту работы в размере от 11 160 рублей (при отсутствии установленной процентной надбавки за работу в особых климатических условиях) до 16 120 рублей (при установлении полного размера процентной надбавки за работу в особых климатических условиях – 80%).

Кроме того, на заседании рабочей группы по подготовке предложений по совершенствованию системы оплаты труда работникам бюджетной сферы Красноярского края принято решение о повышении уровня оплаты труда с 01.04.2024 на 20% специалистам, обеспечивающим развитие массовой физической культуры в муниципальных учреждениях спорта и основному персоналу муниципальных учреждений молодежной политики.

### ***Обеспечение уровня оплаты труда низкокатегоризированных работников на уровне не ниже минимального размера оплаты труда (осуществление доплаты до региональной выплаты, минимального размера оплаты труда)***

На повышение уровня оплаты труда работников также повлияли решения по ускоренному повышению МРОТ, установленному Федеральным законом от 19.06.2000 № 82-ФЗ, а также позиция Конституционного суда Российской Федерации о начислении на МРОТ районного коэффициента и процентных надбавок за работу в особых климатических условиях (постановление Конституционного суда РФ от 07.12.2017 № 38-П).

С 01.01.2025 МРОТ составил 22 440 руб., что на 16,6% или 3 198 руб. выше аналогичного показателя, установленного с 01.01.2024 (19 242 руб.). С учетом районного коэффициента (1,8) и полного размера процентной надбавки за работу в особых климатических условиях (80%) размер МРОТ для муниципального образования город Норильск с 01.01.2025 составляет 58 344,0 руб. (с 01.01.2024 – 50 029,2 руб.).

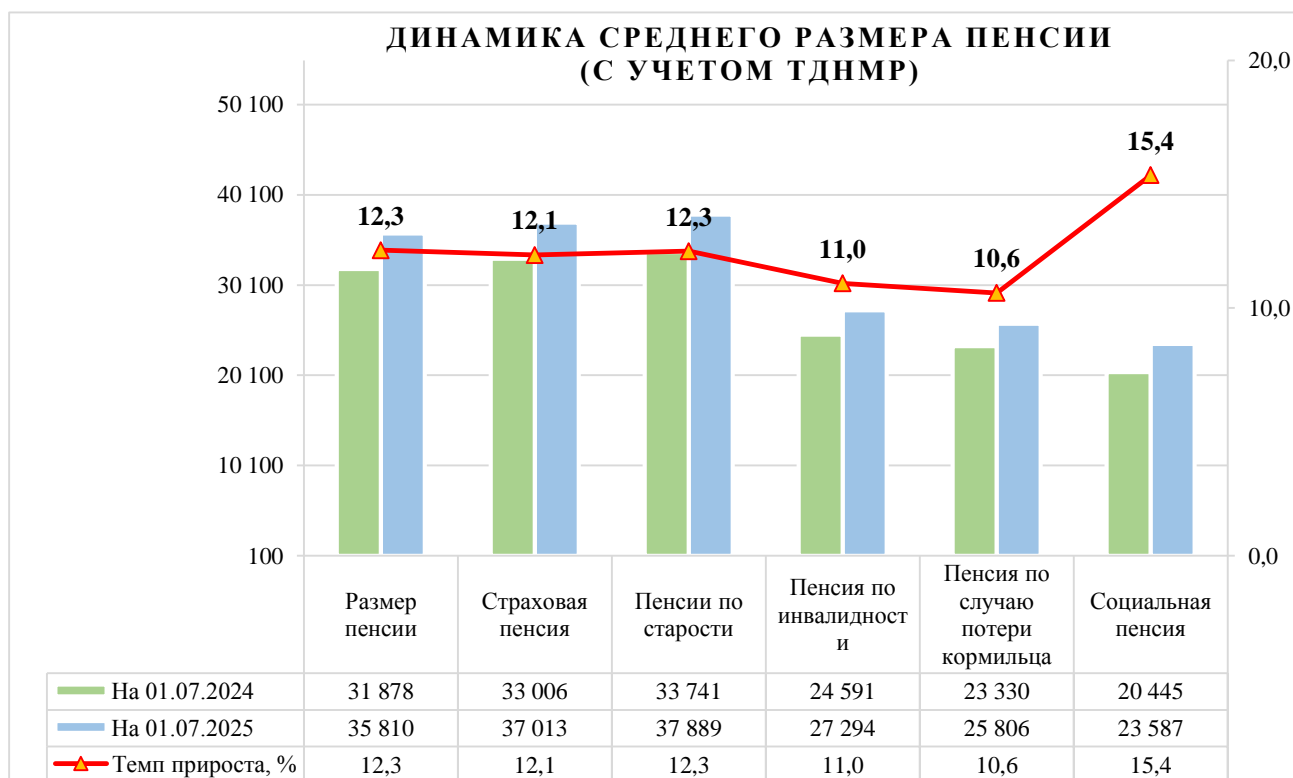
Кроме того, в соответствии с Законом Красноярского края от 29.10.2009 № 9-3864 «О системах оплаты труда работников краевых государственных учреждений» (далее – Закон) для муниципального образования город Норильск установлен уровень заработной платы в целях расчета региональной выплаты (с 01.01.2024 – 50 030 руб., с 01.01.2025 – 58 344 руб.). Региональная выплата для работника рассчитывается как разница между размером заработной платы, установленным в Законе, и месячной заработной платой конкретного работника при

полностью отработанной норме рабочего времени и выполненной норме труда (трудовых обязанностей).

Положительная динамика заработной платы обусловлена:

- ежегодным повышением МРОТ;
- сохранением достигнутых целевых показателей, установленных Указами в части размера заработной платы отдельных категорий работников бюджетной сферы;
- повышением оплаты труда работников бюджетной сферы;
- повышением заработной платы работников частных организаций (в основном ЗФ ПАО «ГМК «Норильский никель» и его аффилированных предприятий), а именно, коллективным договором градообразующего предприятия предусмотрена ежегодная индексация заработной платы работников с учетом роста потребительских цен на товары и услуги в порядке, установленном локальным нормативным актом.

Немаловажную роль в структуре доходов населения играет пенсионное обеспечение. Средний размер пенсии в городе по состоянию на 01.07.2025 составил 35 810,5 руб., увеличившись на 3 932,2 руб. (+12,3%) в сравнении с показателем за аналогичный период прошлого года (31 878,2 руб.).



Рост пенсии в отчетном периоде обусловлен:

- индексацией пенсий с 01.01.2025 – увеличение страховых пенсий, в том числе фиксированной выплаты неработающим пенсионерам на 9,5%;
- индексацией социальных пенсий на 14,75%<sup>3</sup>.

<sup>3</sup> [https://sfr.gov.ru/grazhdanam/pensionres/index\\_pens/](https://sfr.gov.ru/grazhdanam/pensionres/index_pens/)



Установленная постановлением Правительства Красноярского края величина прожиточного минимума для пенсионеров, проживающих на территории города Норильска (далее – ВПМ), на 2025 год составила 23 835 руб. Средний размер пенсии, сложившийся на 01.07.2025, превысил установленную ВПМ в 1,5 раза.

V. Финансовое состояние территории

**Общая сумма налоговых и неналоговых платежей**, поступивших в консолидированный бюджет Красноярского края, за 1 полугодие 2025 года составила 32 360,1 млн руб., что на 16,1% (на 4 494,9 млн руб.) выше уровня аналогичного периода прошлого года – 27 865,2 млн руб.

Таблица 9

**Налоги, сборы и иные обязательные платежи, собираемые в консолидированный бюджет Красноярского края**

млн руб.

Наименование показателя	01.07.2024	01.07.2025	Темп прироста (%)	Абс. откл. (+/-)
<b>Налоги, сборы и иные обязательные платежи, всего</b> (без переходящих остатков), в т.ч. перечислено в:	27 865,2	32 360,1	+16,1	+4 494,9
– <b>краевой бюджет</b>	19 599,5	24 903,9	+27,1	+5 304,4
Удельный вес, %	70,3	77,0		
– <b>городской бюджет</b> (без безвозмездных перечислений)	8 265,7	7 456,2	-9,8	- 809,5
Удельный вес, %	29,7	23,0		

Из общей суммы собранных поступлений в краевой бюджет перечислено 77,0% (24 903,9 млн руб.), в городской бюджет перечислено 23,0% (7 456,2 млн руб.).

По итогам 1 полугодия 2025 года фактические доходы бюджета города составили 15 463,7 млн руб., в том числе поступления по налоговым и неналоговым доходам – 7 456,2 млн руб. (48,2% от всех доходов).

В структуре налоговых и неналоговых доходов наибольший удельный вес занимают налоговые доходы – 74,2%. На неналоговые доходы приходится 25,8%.

Основная часть налоговых поступлений формируется за счет налога на доходы физических лиц – 64,7% и налога на прибыль организаций – 22,0%.



Таблица 10

**Налоговые доходы**

Наименование показателя	01.07.2025	
	Сумма, млн руб.	Уд. вес, %
Налог на прибыль организаций	1 216,7	22,0

Наименование показателя	01.07.2025	
	Сумма, млн руб.	Уд. вес, %
Налог на доходы физических лиц	3 581,7	64,7
Акцизы по подакцизным товарам (продукции), производимым на территории Российской Федерации	29,0	0,5
Налоги на совокупный доход	615,8	11,2
Налоги на имущество	15,9	0,3
Государственная пошлина	73,7	1,3
<b>Налоговые доходы – всего</b>	<b>5 532,8</b>	<b>100,0</b>

Снижение налоговых и неналоговых поступлений в течение отчетного периода наблюдается по следующим платежам:

– **налог на прибыль организаций** составил 1 216,7 млн руб. или 22,3% от планового показателя.

По сравнению с аналогичным периодом 2024 года поступления налога уменьшились на 50,5%. Снижение поступлений произошло за счет перечисления в меньшем объеме платежей бывшими участниками консолидированных групп налогоплательщиков, произведенными возвратами платежей отдельными крупными налогоплательщиками территории по итогам прошлых периодов в соответствии с декларациями к уменьшению, а также снижением платежей в текущем году, в том числе в связи с нарушением логистических цепочек поставки продукции на экспорт;

– **акцизы по подакцизным товарам (продукции), производимым на территории Российской Федерации** в местный бюджет составили 29,0 млн руб. или 42,9% планового показателя.

Незначительное снижение поступлений относительно аналогичного периода прошлого года на 5,7% объясняется фактическими объемами реализации подакцизных товаров;

– **налог, взимаемый в связи с применением упрощенной системы налогообложения:** за 1 полугодие 2025 года поступления в местный бюджет составили 506,5 млн руб. или 43,8% планового показателя.

По сравнению с аналогичным периодом 2024 года поступления налога уменьшились на 8,5%, что связано с недостижением прогнозируемых темпов роста налоговой базы;

– **единый налог на вмененный доход для отдельных видов деятельности:** в первом полугодии 2025 года поступления налога в местный бюджет составили 0,04 млн руб. (поступление платежей за прошлые периоды, так как с 01.01.2022 система налогообложения прекратила действие);

– **единый сельскохозяйственный налог:** за отчетный период поступления единого сельскохозяйственного налога в местный бюджет составили 0,278 млн руб. или 36,3% планового показателя.

По сравнению с аналогичным периодом 2024 года поступления налога уменьшились на 20,1%, что связано с недостижением прогнозируемых темпов роста налоговой базы;

– **налог на имущество физических лиц:** в 1 полугодии 2025 года исполнение по налогу составило 8,2 млн руб. или 11,1% плановых назначений.

Относительно аналогичного периода прошлого года наблюдается снижение поступлений на 36,2%, что обусловлено постановкой на учет новых объектов собственности и погашением задолженности в значительном объеме в 2024 году;

– **доходы от использования имущества, находящегося в государственной и муниципальной собственности,** в общем объеме неналоговых доходов,

поступивших в бюджет муниципального образования город Норильск, за отчетный период 2025 года составили 30,7%.

По данному коду общая сумма поступлений за 1 полугодие 2025 года составила 591,0 млн руб. или 44,1% плановых назначений. Относительно аналогичного периода прошлого года уменьшение поступлений на 2,1% обусловлено расторжением договоров аренды с последующим выкупом недвижимого имущества;

– **доходы от оказания платных услуг (работ) и компенсация затрат государства** – 49,7 млн руб. или 122,0% планового назначения, преимущественно, за счет увеличения поступлений от компенсации затрат бюджета (возмещение работниками стоимости путевок за счет собственных средств).

Уменьшение доходов на 23,5% по сравнению с первым полугодием 2024 года произошло, в основном, за счет уменьшения поступлений от компенсации затрат бюджета (значительные суммы дебиторской задолженности прошлых лет поступили в 2024 году).

Несмотря на снижение вышеуказанных налоговых и неналоговых поступлений в отчетном периоде, наблюдается положительная динамика доходов городского бюджета по следующим платежам:

– исполнение **налога на доходы физических лиц** за 1 полугодие 2025 года составило 3 581,7 млн руб. или 39,9% планового показателя.

Увеличение объема поступлений налога по сравнению с аналогичным периодом прошлого года составило 3,2% и произошло за счет увеличения фондов оплаты труда работников учреждений и предприятий города;

– **налог, взимаемый в связи с применением патентной системы налогообложения:** в отчетном периоде 2025 года поступления налога в местный бюджет составили 109,0 млн руб. или 97,9% планового показателя.

По сравнению с аналогичным периодом 2024 года поступления налога также увеличились на 37,9%, что связано с ростом потенциально возможного к получению индивидуальным предпринимателем годового дохода в соответствии с Законом Красноярского края от 21.11.2024 № 8-3203 «О внесении изменений в Закон края «О патентной системе налогообложения в Красноярском крае»;

– **земельный налог** составил 7,7 млн руб. или 36,8% плановых назначений.

Увеличение поступлений относительно 1 полугодия 2024 года на 44,9% обусловлено уплатой задолженности в большем объеме;

– **государственная пошлина.** В бюджет муниципального образования город Норильск за отчетный период сумма поступлений государственной пошлины составила 73,7 млн руб. или перевыполнение на 26,1% планового показателя. Рост поступлений связан с увеличением размеров государственной пошлины по делам, рассматриваемым в судах общей юрисдикции, мировыми судьями в соответствии с Федеральным законом от 08.08.2024 № 259-ФЗ «О внесении изменений в части первую и вторую Налогового кодекса Российской Федерации и отдельные законодательные акты Российской Федерации о налогах и сборах».

Поступления по сравнению с аналогичным периодом прошлого года увеличились в 2,9 раза;

– **плата за негативное воздействие на окружающую среду:** фактическое исполнение платежей за негативное воздействие на окружающую среду за 1 полугодие 2025 года составило 855,0 млн руб. или 62,0% планового назначения.

Рост фактических поступлений за первые шесть месяцев 2025 года на 49,0% по сравнению с поступлениями за аналогичный период 2024 года произошел в связи с перерасчетом плательщиками сумм платежей исходя из фактических объемов загрязнения окружающей среды за 2024 год;

– **доходы от продажи материальных и нематериальных активов:** в бюджет муниципального образования город Норильск в отчетном периоде 2025 года поступило доходов от продажи материальных и нематериальных активов на сумму 59,0 млн руб. или 105,9% плановых назначений.

Рост поступлений доходов от реализации имущества, находящегося в государственной и муниципальной собственности, по сравнению с фактическими поступлениями за аналогичный период 2024 года на 35,9% связан, в основном, с заключением новых договоров в 2025 году с целью выкупа недвижимого имущества, погашением задолженности прошлых периодов.

Увеличение поступлений доходов от продажи земельных участков по сравнению с фактическими поступлениями за 1 полугодие 2024 года на 101,1% связано с приобретением в собственность земельных участков под гаражное строительство в большем количестве;

– **штрафы, санкции, возмещение ущерба:** поступления денежных взысканий (штрафов) и иных сумм в возмещение ущерба, зачисляемых в бюджет муниципального образования город Норильск, за 1 полугодие 2025 года составили 368,6 млн руб. или 45,9% утвержденных плановых назначений текущего финансового года.

Относительно аналогичного периода 2024 года отмечается незначительное увеличение поступлений по данному виду доходов (на 2,1%).

### **Безвозмездные перечисления**

– **безвозмездные поступления от других бюджетов бюджетной системы Российской Федерации** за 1 полугодие 2025 года составили 6 735,9 млн руб. или 55,3% от утвержденного планового назначения текущего года;

– **безвозмездные поступления от негосударственных организаций** (средства в рамках соглашений: в целях сохранения и развития регулярных перевозок пассажиров и багажа автомобильным транспортом, реформирования и модернизации жилищно-коммунального хозяйства; единовременные выплаты участникам специальной военной операции) за 6 месяцев текущего года составили 1 291,4 млн руб. или 107,5% от утвержденного планового назначения текущего года;

– **доходы бюджетов бюджетной системы Российской Федерации от возврата остатков субсидий, субвенций и иных межбюджетных трансфертов, имеющих целевое назначение прошлых лет:** в 1 полугодии 2025 года поступления по данному доходному источнику составили 21,7 млн руб. (возврат бюджетными, автономными и иными организациями остатков субсидий прошлых лет).

Основную часть поступлений по данному виду доходов формируют перечисления возвратов субсидий согласно выставленным требованиям МКУ «Управление жилищно-коммунального хозяйства» в связи с недостижением результатов предоставления субсидий по договорам на проведение капитального ремонта многоквартирных домов муниципального образования город Норильск;

– *возврат остатков субсидий, субвенций и иных межбюджетных трансфертов, имеющих целевое назначение, прошлых лет* в 1 полугодии 2025 года составил отрицательный результат (-41,5 млн руб.).

Таблица 11

### Структура доходов и расходов городского бюджета

млн руб.

№ п/п	Наименование показателя	01.07.24		01.07.25		Темп роста, %
		Сумма, млн руб.	Уд. вес, %	Сумма, млн руб.	Уд. вес, %	
<b>1.</b>	<b>Доходы бюджета – всего в том числе:</b>	<b>15 514,7</b>	<b>100,0</b>	<b>15 463,7</b>	<b>100,0</b>	<b>99,7</b>
1.1.	Налоговые и неналоговые доходы, из них:	8 265,7	53,3	7 456,2	48,2	90,2
	– <i>налоговые доходы</i>	6 634,0	42,8	5 532,9	35,8	83,4
	– <i>неналоговые доходы</i>	1 631,7	10,5	1 923,3	12,4	117,9
1.2.	Безвозмездные поступления	7 249,0	46,7	8 007,5	51,8	110,5
<b>2.</b>	<b>Расходы бюджета по отраслям эконо- мики – всего в том числе:</b>	<b>14 814,1</b>	<b>100,0</b>	<b>15 717,4</b>	<b>100,0</b>	<b>106,1</b>
2.1.	Образование	7 629,6	51,5	8 500,2	54,1	111,4
2.2.	Жилищно-коммунальное хозяйство	1 881,0	12,7	1 713,4	10,9	91,1
2.3.	Национальная безопасность и правоохра- нительная деятельность	320,7	2,2	248,4	1,6	77,5
2.4.	Охрана окружающей среды	26,2	0,2	38,4	0,2	146,6
2.5.	Культура, кинематография	497,1	3,4	587,3	3,7	118,1
2.6.	Средства массовой информации	61,7	0,4	72,3	0,5	117,2
2.7.	Физическая культура и спорт	689,9	4,7	822,0	5,2	119,1
2.8.	Социальная политика	686,1	4,6	719,2	4,6	104,8
2.9.	Национальная экономика	1 634,3	11,0	1 419,4	9,0	86,9
2.10.	Общегосударственные вопросы	1 387,5	9,3	1 474,6	9,4	106,3
2.11	Обслуживание государственного (муници- пального) долга	х	х	122,2	0,8	х

## VI. Инвестиции

Перспективы инвестиционного развития города определяются в большей части производственной стратегией развития градообразующего предприятия, развитием частного бизнеса, а также реализацией мероприятий Комплексного плана социально-экономического развития муниципального образования город Норильск до 2035 года, утвержденного распоряжением Правительства Российской Федерации от 10.12.2021 № 3528-р (далее – Комплексный план).

В условиях санкционных экономических и финансовых ограничений растет значимость реализуемых на территории инвестиционных проектов. Комплекс мер, направленных на создание новых рабочих и условий для стабильной работы бизнеса, повышение качества предоставляемых населению услуг через развитие инфраструктуры, улучшение качественной структуры жилья и условий проживания граждан, способствуют экономическому росту и притоку инвестиций.

По итогам 1 полугодия 2025 года объем инвестиций в основной капитал по «чистым» видам экономической деятельности по организациям, не относящимся к субъектам малого предпринимательства, составил 83 399,1 млн руб., что на 4,7%

выше по отношению к показателю аналогичного периода прошлого года (1 полугодие 2024 года – 79 669,4 млн руб.).

Основной рост отмечается по подразделу «Добыча металлургических руд» раздела «Добыча полезных ископаемых» (на 36,9% или на 4 254,3 млн руб.) за счет реализации проекта «Строительство первой очереди горно-обогатительного комплекса в Красноярском крае на базе Черногорского месторождения медно-никелевых руд мощностью переработки 7 миллионов тонн руды в год».

Кроме того, согласно промежуточным консолидированным финансовым результатам по МСФО компании ПАО «ГМК «Норильский никель», за 1 полугодие 2025 года объем капитальных вложений увеличился на 15% в сравнении с аналогичным периодом прошлого года в связи с укреплением курса рубля и дальнейшей реализацией стратегических проектов, которые включают исполнение экологических обязательств, а также модернизацией энергетической и газовой инфраструктуры в Норильском промышленном районе и инвестициями, направленными на дальнейшее повышение надежности оборудования и обновления основных фондов<sup>4</sup>.

Таблица 12

**Инвестиции в основной капитал по «чистым» видам экономической деятельности по организациям, не относящимся к субъектам малого предпринимательства**

Вид деятельности	млн руб.		
	1 полугодие 2024 года	1 полугодие 2025 года	Темп прироста (%)
<b>Всего по обследуемым видам экономической деятельности</b>	<b>79 669,4</b>	<b>83 399,1</b>	<b>4,7</b>
– добыча полезных ископаемых	12 496,3	19 098,8	52,8
– обрабатывающие производства	49 076,1	49 164,8	0,2
– обеспечение электрической энергией, газом и паром; кондиционирование воздуха	7 632,2	5 112,1	-33,0
– водоснабжение; водоотведение, организация сбора и утилизации отходов, деятельность по ликвидации загрязнений	916,1	2 034,7	122,1
– строительство	3 285,6	987,5	-69,9
– торговля оптовая и розничная; ремонт автотранспортных средств и мотоциклов	2 084,4	2 194,2	5,3
– транспортировка и хранение	2 412,7	2 629,8	9,0
– деятельность гостиниц и предприятий общественного питания	140,0	102,7	-26,7
– деятельность в области информации и связи	110,3	356,1	222,7
– деятельность финансовая и страховая	...	...	...
– деятельность по операциям с недвижимым имуществом	760,1	986,4	29,8
– деятельность профессиональная, научная и техническая	269,0	449,5	67,1
– деятельность административная и сопутствующие дополнительные услуги	...	...	...
– государственное управление и обеспечение военной безопасности; социальное обеспечение	43,2	53,4	23,5
– образование	168,0	90,3	-46,3
– деятельность в области здравоохранения и социальных услуг	217,9	82,1	-62,3
– деятельность в области культуры, спорта, организации досуга и развлечений	40,3	53,0	31,7

<sup>4</sup> [https://nornik-upload.storage.yandexcloud.net/iblock/de2/7avn3j6i5safim41yswc7qzxyofax614/ifrs\\_review\\_1h2025\\_rus\\_full.pdf](https://nornik-upload.storage.yandexcloud.net/iblock/de2/7avn3j6i5safim41yswc7qzxyofax614/ifrs_review_1h2025_rus_full.pdf)



Вид деятельности	1 полугодие 2024 года	1 полугодие 2025 года	Темп прироста (%)
– предоставление прочих видов услуг	...	...	...

(...) - данные не публикуются в целях обеспечения конфиденциальности первичных статистических данных, полученных от организаций, в соответствии с Федеральным законом от 29.11.2007 № 282-ФЗ «Об официальном статистическом учете и системе государственной статистики в Российской Федерации» (ст.4 п.5; ст.9 п.1)

В общем объеме инвестиций преимущественная доля – это капитальные вложения градообразующего предприятия. Группировка проектов по направлениям инвестирования:

**1. Инвестиционные проекты по разработке рудников**, направленные на поддержание и увеличение добычи руды – это модернизация 5 рудников, и реализация проекта «Южный кластер», в который входят Норильская обогатительная фабрика, карьер, шахта рудника «Заполярный», а также хвостохранилища.

По проекту «Южный кластер» в 2024 году было получено положительное заключение государственной экологической экспертизы (ГЭЭ) по результатам повторной экспертизы ПСД. В 2025 году начата разработка оптимизационных мероприятий по строительству рудника. Продолжаются горнокапитальные работы и строительство объектов подземного рудника и сопутствующей инфраструктуры<sup>5</sup>.

В октябре 2024 года на проект по разработке шахты «Глубокая» рудника «Скалистый» получено положительное заключение Главгосэкспертизы. На сегодняшний день в шахте «Глубокая» ведутся горнопроходческие работы и строительство горизонтальных выработок (вентиляционных и закладочных, доставочных и откаточных). В результате к 2033 году добыча в шахте достигнет 2,2 млн т в год.<sup>6</sup>

**2. Перерабатывающий проект** – модернизация Талнахской обогатительной фабрики (далее – ТОФ), перерабатывающей богатые, медистые и вкрапленные руды Октябрьского и Талнахского месторождений. Проект включает в себя три этапа, из которых на сегодняшний день уже реализовано два. Планируется, что результатом реализации третьего этапа станет увеличение мощности ТОФ до 18 млн тонн в год.

В 2024 году была выполнена корректировка проектной документации, в 2025 году планируется получить положительное заключение ГГЭ по скорректированной проектной документации.

В 2024 году завершена контрактация оборудования флотации и сгущения. В 2025 году по объектам рудоподготовки и рудоподачи ведутся тендерные процедуры по завершению комплекса строительно-монтажных работ: устройство металлокаркаса и ограждающих конструкций.

Ведется устройство фундаментов под технологическое оборудование нагнетателей и реакторов.

Также в части промышленного производства на территории ведется реализация масштабного проекта компании «Русская платина». Дочернее общество группы компаний «Русская платина» – ООО «Черногорская ГРК» является пользователем участка недр Черногорского медно-никелевого месторождения Норильск-1, содержащего металлы платиновой группы и цветные металлы, расположенного в 15 километрах юго-восточнее Норильска.

На отчетную дату завершён монтаж основного технологического оборудования (24-х газопоршневых установок), а также проводятся испытания систем ТЭЦ.

<sup>5</sup> [https://normik-upload.storage.yandexcloud.net/iblock/2a7/5knquo2ffsuqw6b2lhzf8h8oth4h1im3/ru\\_2024\\_annual\\_report\\_of\\_pjsc\\_mmc\\_norilsk\\_nickel.pdf](https://normik-upload.storage.yandexcloud.net/iblock/2a7/5knquo2ffsuqw6b2lhzf8h8oth4h1im3/ru_2024_annual_report_of_pjsc_mmc_norilsk_nickel.pdf)

<sup>6</sup> <https://normickel.ru/news-and-media/press-releases-and-news/na-shakhte-glubokaya-rudnika-skalistyy-vskryli-pervuyu-zalezh-bogatoy-rudy/>



Строительно-монтажные работы по основным объектам Черногорского ГОК:

- ведется монтаж основного технологического оборудования обогатительного комплекса (оборудование дробления, оборудование измельчения, оборудование флотации, конвейерное оборудование);
- завершаются строительно-монтажные работы по Магистральному газопроводу. Завершена внутритрубная диагностика, проведены пневмоиспытания газопровода;
- завершается поставка на площадку строительства основного технологического оборудования<sup>7</sup>.

**3. Экологические проекты.** Вслед за закрытием старейшего металлургического производства – Никелевого завода, на территории продолжается реализация масштабного экологического проекта – «Серная программа 2.0». Так, 25 октября 2023 года ПАО «ГМК «Норильский никель» был запущен первый этап Серной программы в опытно-промышленную эксплуатацию на Надеждинском металлургическом заводе. В течение 2024 года «Норникель» поэтапно, с последовательным запуском основного оборудования по утилизации газов выводил программу на проектную мощность, заработала вторая технологическая линия. По итогам выбросы диоксида серы были сокращены на 390 тыс. тонн и эффективность очистки серосодержащих газов составила 99,1%, что было подтверждено Росприроднадзором.

В 2025 году планируется завершение строительно-монтажных работ на 3-й технологической линии с запуском ее в комплексное опробование.<sup>8</sup>

Совокупные инвестиции в программу на Надеждинском металлургическом заводе составят 250 млрд руб.<sup>9</sup>

**4. Комплексный план.** Значительные инвестиционные вложения в инфраструктуру города до 2035 года (120 млрд руб., в том числе 81 млрд руб. за счет внебюджетных средств) привлечены в рамках заключенного 20.02.2021 4-х стороннего соглашения о взаимодействии и сотрудничестве между Министерством Российской Федерации по развитию Дальнего Востока и Арктики, Красноярским краем, муниципальным образованием город Норильск и ПАО «ГМК «Норильский Никель» на реализацию мероприятий Комплексного плана. Более подробно реализация мероприятий Комплексного плана приведена в разделе VII «Комплексное социально-экономическое развитие города Норильска».

**5. Инвестиционные проекты, реализуемые резидентами Арктической зоны Российской Федерации (далее – резиденты АЗРФ).**

Государственная поддержка малого и среднего предпринимательства на территории города осуществляется в рамках Федерального закона от 13.07.2020 № 193-ФЗ «О государственной поддержке предпринимательской деятельности в Арктической зоне Российской Федерации». У индивидуальных предпринимателей или юридических лиц (коммерческих организаций) (далее – предприниматели), имеющих статус резидента АЗРФ, есть возможность воспользоваться мерами государственной поддержки, так называемыми, «арктическими льготами».

Комплекс мер поддержки предлагает возможность инвесторам (резидентам АЗРФ) пользоваться налоговыми и административными преференциями. В частности, резиденты могут рассчитывать на снижение налогов и страховых взносов, субсидирование процентной ставки по кредитам, беспошлинный ввоз оборудования и

<sup>7</sup> <https://rt-eg.ru/news/ocherednoy-etap-v-stroitelstve-chernogorskogo-goka/>

<sup>8</sup> [https://normik-upload.storage.yandexcloud.net/iblock/2a7/5knquo2ffsuqw6b2lhzf8h8oth4h1im3/ru\\_2024\\_annual\\_report\\_of\\_pjsc\\_mmc\\_norilsk\\_nickel.pdf](https://normik-upload.storage.yandexcloud.net/iblock/2a7/5knquo2ffsuqw6b2lhzf8h8oth4h1im3/ru_2024_annual_report_of_pjsc_mmc_norilsk_nickel.pdf)

<sup>9</sup> [https://normik-upload.storage.yandexcloud.net/iblock/1e7/hxpcu4a1w0ryfepr7a2ndw7qneebtr2x/nornickel\\_cso-2024.pdf](https://normik-upload.storage.yandexcloud.net/iblock/1e7/hxpcu4a1w0ryfepr7a2ndw7qneebtr2x/nornickel_cso-2024.pdf)

вывоз продукции на экспорт, упрощение процедуры получения земельных участков, сокращение сроков выдачи разрешительной документации.

По состоянию на 01.07.2025 год в городе Норильске статус резидентов АЗРФ получили 28 субъектов малого и среднего предпринимательства в сферах: туризм, производство стройматериалов, утилизация твердых коммунальных отходов, торговля и др.

## **VII. Комплексное социально-экономическое развитие города Норильска**

На территории **20.02.2021** было заключено **4-х стороннее соглашение** о взаимодействии и сотрудничестве между Министерством Российской Федерации по развитию Дальнего Востока и Арктики, Красноярским краем, муниципальным образованием город Норильск и ПАО «ГМК «Норильский Никель».

Соглашением предусмотрена реализация комплексных мер социально-экономического развития муниципального образования город Норильск на период до 2024 года и перспективу до 2035 года. Финансирование осуществляется за счет средств федерального бюджета, консолидированного бюджета Красноярского края и средств ПАО «ГМК «Норильский Никель».

Соглашением обозначено рассмотрение возможности обеспечения совместного финансирования мероприятий комплексного развития города после 2024 года.

В результате совместно проведенной работы всех заинтересованных лиц по Соглашению и в целях реализации мероприятий Соглашения в декабре 2021 года распоряжением Правительства Российской Федерации был утвержден Комплексный план социально-экономического развития муниципального образования город Норильск до 2035 года (далее – КП).

В течении отчетного периода по основным направлениям КП была проведена следующая работа:

### **1. Реновация жилищного фонда муниципального образования город Норильск:**

#### **1.1. Ликвидация (демонтаж) аварийного и подлежащего признанию аварийным жилищного фонда.**

В настоящее время за счет бюджетных средств разработан проект на снос здания по ул. Лауреатов, 75.

#### **1.2. Строительство (реконструкция) многоквартирных жилых домов в Центральном районе города Норильска с благоустройством района застройки (2 МКД: ул. 50 лет Октября, д.д.2В, 2Б) (финансирование за счет средств ПАО «ГМК «Норильский Никель»).**

На строительство 2-х 9-ти этажных жилых домов, расположенных по адресу: ул. 50 лет Октября, д.д.2В, 2Б, были предусмотрены внебюджетные средства до 2024 года.

Срок окончания строительно-монтажных работ был запланирован на декабрь 2024 года, однако, в связи с неблагоприятными погодными условиями в зимний период, требующими временной приостановки работ и выявлением дополнительных работ, необходимых для ввода объектов в эксплуатацию, срок завершения строительства перенесен на 31.12.2025.

В настоящее время подрядчик продолжает выполнение строительно-монтажных работ.

**1.3. Строительство (реконструкция) многоэтажных жилых домов в жилом образовании Оганер** (финансирование за счет средств федерального бюджета, консолидированного бюджета Красноярского края и средств ПАО «ГМК «Норильский Никель»).

Между ПАО «ГМК «Норильский никель» и Администрацией города Норильска заключен договор о комплексном развитии незастроенной территории, включающий в себя строительство жилых многоэтажных домов, детского сада (на 270 мест), общеобразовательной школы (на 1100 мест) и элементы благоустройства территории, сроком на 8 лет.

В рамках данного мероприятия выполнен демонтаж 10 недостроенных 9-ти этажных домов.

В отчетном периоде выполнены следующие работы:

- в части строительства **3-х одноподъездных и 5-ти трехподъездных** многоэтажных жилых домов – получено положительное заключение на проектную документацию по **8 жилым домам**, а также экспертное заключение оценки сметного раздела по **4 домам**; сметная документация по 4 домам находится в государственной краевой экспертизе; продолжается разработка рабочей документации (за счет внебюджетных средств);

- в части строительства **3-х многоэтажных жилых домов (1 одноподъездный и 2 трехподъездный)** – ведутся работы по разработке проектно-сметной документации (за счет бюджетных средств).

**1.4. Строительство (реконструкция) малоэтажных, среднеэтажных жилых домов в Центральном районе и районе Талнах** (финансирование за счет средств федерального бюджета, консолидированного бюджета Красноярского края и средств ПАО «ГМК «Норильский Никель»).

В отчетном периоде выполнено:

- за счет бюджетных средств:

В марте 2025 года введен в эксплуатацию **1 МКД (Лауреатов, 56)**.

Продолжаются работы по **4-м МКД**:

- **Пионерская, 8, Нансена, 6, Бауманская, 31** – в апреле 2025 года заключены муниципальные контракты на выполнение строительно-монтажных работ, срок окончания – 15.10.2027, порядная организация приступила к подготовительным работам;

- **Диксона, 2** – в июне 2025 года получено положительное заключение государственной экспертизы проектно-сметной документации и инженерных изысканий, подрядчиком ведется подготовка и оформление документации к приемке-сдаче.

- за счет внебюджетных средств:

В апреле 2025 года введен в эксплуатацию **1 МКД (Павлова, 23)**.

- **Кирова, 7/10** – срок окончания строительно-монтажных работ был запланирован на декабрь 2024 года, однако, в связи с неблагоприятными погодными условиями в зимний период, требующими временной приостановки работ и выявлением дополнительных работ, необходимых для ввода объекта в эксплуатацию, срок завершения строительства перенесен на 31.12.2025;

- **Лауреатов, 29, 31** – завершен демонтаж ростверков, отсыпка и планировка подполья, произведена обратная засыпка котлована щебнем, установлены сваи для испытания грунтов. Вместе с тем, работы приостановлены в связи с растеплением грунтов. На заседании Штаба по оперативному управлению реализацией мероприятий Комплексного плана при Главе города Норильска (протокол от 07.02.2024 № 1-КП) принято решение о прекращении строительства на данных земельных участках. Специалистами Проектного офиса реализации комплексных мер по развитию города Норильска ЗФ «ПАО ГМК «Норильский никель» осуществлялось наблюдение за температурным режимом грунтов, на текущий момент в связи с отсутствием динамики наблюдение прекращено. После проведения инженерно-геологических изысканий (запланировано на 4 квартал 2025 года) предлагается организовать повторное заседание Штаба для решения вопроса о возобновлении либо отказе от строительства. В настоящее время со стороны ЗФ ПАО ГМК «Норильский никель» ведутся процедуры по заключению договора на проведение инженерно-геологических работ.

**1.5. Строительство (реконструкция) и капитальный ремонт домов («сталинской» постройки) в Центральном районе города Норильска** (капитальный ремонт 1 МКД по адресу: ул. Кирова, 11; строительство 2 МКД по адресам Богдана Хмельницкого, 14/Павлова, 8 (1 МКД) и Комсомольская, 20) (финансирование за счет средств федерального бюджета, консолидированного бюджета Красноярского края и средств ПАО «ГМК «Норильский Никель»).

- **Кирова, 11** – выполнены инженерно-изыскательские работы и предварительное обследование, по результатам которого выявлено, что существует возможность сохранения данного здания, для чего необходимо провести более детальное инструментальное обследование конструкций здания, результаты которого необходимы для разработки проектно-сметной документации. Выполнен комплекс изыскательских работ и обследование технического состояния строительных конструкций, устраняются замечания, полученные на проектно-сметную документацию при проведении государственной экспертизы, ориентировочный срок получения положительного заключения – 4 квартал 2025 года;

- **Богдана Хмельницкого, 14 и Павлова, 8** – выполнен демонтаж зданий. В связи с крайней недостаточностью площади земельного участка в соответствии с действующими нормами градостроительного проектирования было принято решение по объединению данных земельных участков и размещению на объединенном участке **одного многоквартирного дома**, получено положительное заключение государственной экспертизы на проектно-сметную документацию. Получена проектная документация;

- **Комсомольская, 20** – 27.06.2025 заключен договор на выполнение работ по разработке проектно-сметной документации с обеспечением положительного заключения, срок окончания работ – 30.09.2026, подрядчик приступил к разработке эскизного проекта.

**2. Переселение граждан, проживающих в городе Норильске, в районы с благоприятными природными и социально-экономическими условиями** (финансирование за счет средств федерального бюджета, консолидированного бюджета Красноярского края и средств ПАО «ГМК «Норильский Никель»).

В связи с окончанием реализации мероприятия свидетельства о предоставлении социальной выплаты гражданам Управлением жилищного фонда Администрации города Норильска в отчетном периоде не вручались.

### **3. Модернизация жилищно-коммунального хозяйства, восстановление его инженерной и коммунальной инфраструктуры:**

**3.1. Термостабилизация грунтов под многоквартирными домами и социальными объектами (бурение температурных скважин, ПСД и мероприятия по термостабилизации)** (финансирование за счет средств федерального бюджета, консолидированного бюджета Красноярского края и средств ПАО «ГМК «Норильский Никель»).

В 2025 году запланировано/выполнено:

- **строительно-монтажные работы на 3-х МКД:** Бауманская, 34; Космонавтов, 31 – заключены договора на выполнение работ, срок окончания – 30.10.2025; Надеждинская, 20 – заключен договор на выполнение работ, срок окончания – 10.10.2025;

- **проектно-сметная документация на 3 МКД:** Ленинский, 13 – ведутся работы по разработке ПСД, окончание – 4 квартал 2025 года; Бауманская, 32; Космонавтов, 37 – в связи с выявленными замечаниями государственной экспертизы документы по инженерным изысканиям направлены на повторную экспертизу.

**3.2. Реконструкция, капитальный ремонт (модернизация) коллекторного хозяйства** (финансирование за счет средств федерального бюджета, консолидированного бюджета Красноярского края и средств ПАО «ГМК «Норильский Никель»).

**3.2.1. По состоянию на 01.07.2025 на объектах коллекторного хозяйства:**

- по ул. **Мира** – ведутся строительно-монтажные работы (за счет внебюджетных средств);

- по ул. **Ленинградская** – в 2024 году было получено положительное заключение по проектной, рабочей и сметной документации на капитальный ремонт коллектора, работы перенесены на 2027-2030 годы (за счет внебюджетных средств);

- по ул. **Комсомольская** – в 2024 году было получено положительное заключение по проектной, рабочей и сметной документации на капитальный ремонт коллектора, работы перенесены на 2030-2035 годы (за счет внебюджетных средств);

- **от камеры СК4 до ул. Озерная, 31 (жилое образование Оганер)** – получено заключение повторной государственной экспертизы, заключен договор на выполнение реконструкции объекта (за счет средств публично-правовой компании «Фонд развития территорий»; софинансирование за счет средств местного бюджета);

- по ул. **Талнахская, Лауреатов, Набережная Урванцева** – направлена ПСД в Министерство строительства и жилищно-коммунального хозяйства Красноярского края и Минстрой России для выделения бюджетных средств всех уровней на выполнение работ по данным объектам в 2026-2028 годах (за счет бюджетных средств).

### **4. Развитие социальной инфраструктуры территории:**

**4.1. Разработка архитектурной концепции, ПСД и строительство здания общеобразовательной организации со спортивным сооружением закрытого**

типа в городе Норильске на 1100 мест (финансирование за счет средств ПАО «ГМК «Норильский никель»).

**4.2. Строительство здания дошкольного образовательного учреждения в жилом образовании Оганер города Норильска на 270 мест** (финансирование за счет средств ПАО «ГМК «Норильский никель»).

Мероприятия осуществляются в рамках заключенного между ПАО «ГМК «Норильский никель» и Администрацией города Норильска договора о комплексном развитии территории.

В рамках мероприятий были определены земельные участки под строительство школы и здания **дошкольного** образовательного учреждения в жилом образовании **Оганер**.

В настоящий момент в полном объеме завершены инженерные изыскания, получено экспертное заключение оценки сметной стоимости по устройству внутриплощадочного коммуникационного коллектора и разрешение на строительство коллектора.

Получено положительное заключение на проектную документацию по 8 жилым домам (Оганер), **детскому саду и школе**, а также экспертное заключение оценки сметного раздела по 4 домам.

Сметная документация по 4 жилым домам, **детскому саду и школе** находится в государственной краевой экспертизе. Продолжается проектирование (разработка рабочей документации). В связи с необходимостью проверки стоимости большого количества объема закупаемого оборудования ориентировочный срок получения заключения в отношении **школы и детского сада** – 3 квартал 2025 года.

**4.3. Строительство поликлиники в городе Норильске мощностью 1000 посещений в смену** (финансирование за счет средств ПАО «ГМК «Норильский никель»).

В рамках мероприятия определен земельный участок для строительства в р-не Талнах, Министерством здравоохранения Красноярского края согласовано решение по оптимизации площади здания, здание планируется построить 6-этажным.

На градостроительном Совете города Норильска одобрен представленный архитектурный проект с учетом предложения предусмотреть возможность входа в здание поликлиники с планировочной отметки земли в теплую часть тамбура с последующей организацией подъема на уровень первого этажа с помощью механических подъемников и лестничных клеток.

Подрядчик выполняет строительно-монтажные работы: выполнена вертикальная планировка территории, ведется устройство буронабивных свай (по состоянию на 01.07.2025 готово 700 свай), завершить строительство планируется в 2028 году.

**5. Обеспечение безопасности на территории муниципального образования город Норильск:**

**5.1. Разработка проектно-сметной документации для строительства нового водозабора на реке Норильская** (финансирование за счет средств ПАО «ГМК «Норильский никель»).

**5.2. Строительство нового водозабора на р. Норильская (в случае отсутствия возможности удовлетворения потребности в воде за счет подземных источников** (финансирование за счет средств ПАО «ГМК «Норильский никель»).

В период с декабря 2021 по июнь 2023 года выполнены работы по гидрологическим наблюдениям, обследованию существующих водозаборных сооружений, инженерным изысканиям для выбора площадки размещения нового водозабора. Разработаны физическая и математическая модель русловых процессов. Выполнена корректировка задания на проектирование в части выделения отдельных этапов проектирования:

- по 1 этапу «Объекты энергетики»: выполняются комплексные инженерные изыскания;
- по 2 этапу «Основные сооружения»: завершены комплексные инженерные изыскания, проектная документация направлена на проведение государственной экспертизы (включая экологическую), продолжается разработка сметной документации;
- по 3 этапу «Линейные объекты»: завершены комплексные инженерные изыскания, продолжается разработка проектно-сметной документации.

Завершение государственной экологической экспертизы и государственной экспертизы проектной документации планируется в 3 квартале 2025 года.

Письмом от 23.12.2024 в Министерство Российской Федерации по развитию Дальнего Востока и Арктики и 28.01.2025 в Администрацию города Норильска направлены предложения ПАО «ГМК «Норильский никель» о завершении реализации мероприятия по строительству нового водозабора на р. Норильская после завершения разработки проектно-сметной документации (без строительства нового) в связи с удовлетворительным техническим состоянием существующих водозаборов, которые в настоящее время полностью удовлетворяют требованиям безопасности в полном объеме и обеспечивают потребности в водоснабжении потребителей, учитывая статистические данные об уровне воды в реке Норильская, которые свидетельствуют о стабилизации гидрологической обстановки.

### **VIII. Реализация Указа Президента РФ от 7 мая 2018 года № 204 «О национальных целях и стратегических задачах развития Российской Федерации на период до 2024 года»**

7 мая 2024 года Президентом РФ подписан Указ №309 «О национальных целях развития Российской Федерации на период до 2030 года и на перспективу до 2036 года», где определены следующие национальные цели развития РФ:

- 1) Сохранение населения, укрепление здоровья и повышение благополучия людей, поддержка семьи.
- 2) Реализация потенциала каждого человека, развитие его талантов, воспитание патриотичной и социально ответственной личности.
- 3) Комфортная и безопасная среда для жизни.
- 4) Экологическое благополучие.
- 5) Устойчивая и динамичная экономика.
- 6) Технологическое лидерство.
- 7) Цифровая трансформация государственного и муниципального управления, экономики и социальной сферы.



В соответствии с национальными целями были разработаны и утверждены 19 новых национальных проектов, которые условно можно сгруппировать по 4 направлениям: обеспечение экономического роста; достижение технологического суверенитета; развитие человеческого капитала; развитие инфраструктуры для жизни.

Более подробная информация о проектах размещена на сайте Правительства Российской Федерации в разделе «Национальные проекты» (<http://government.ru/rugovclassifier/section/2641>).

Федеральными органами исполнительной власти были сформированы паспорта федеральных проектов, которые вошли в состав национальных проектов. В свою очередь, Правительством Красноярского края были разработаны и утверждены паспорта региональных проектов.

В 2025 году город Норильск принимает участие в реализации 8 национальных проектов (в 2024 году – в 9 проектах), из которых:

- 6 проектов – с предусмотренным объемом финансирования **439,1 млн руб.** из бюджетных источников;
- 2 проекта – без финансирования.

Таблица 13

№ п/п	Наименование национального проекта	2025 год	
		План, млн руб.	Исполнение, по состоянию на 01.07.2025 млн руб.
1	«Продолжительная и активная жизнь»	100,7	15,5
2	«Молодежь и дети»	250,2	140,1
3	«Семья»	13,0	13,0
4	«Инфраструктура для жизни»	62,4	-
5	«Туризм и гостеприимство»	2,8	1,0
6	«Эффективная и конкурентная экономика»	без финансирования	
7	«Кадры»		
Итого:		<b>429,1</b>	<b>169,6</b>
Справочно:			
8	«Экологическое благополучие» (краевой бюджет)	10,0	-

### 1. Национальный проект «Продолжительная и активная жизнь»

В 2025 году в рамках федерального проекта «Модернизация первичного звена здравоохранения Российской Федерации» за счет средств федерального и краевого бюджетов выделено **100,7 млн руб.** на следующие направления:

1) выполнение строительно-монтажных работ в рамках проведения капитального ремонта в КГБУЗ «Норильская межрайонная поликлиника №1», КГБУЗ «Норильская межрайонная детская больница», КГБУЗ «Норильская межрайонная детская больница»;

2) поставку медицинского оборудования в учреждения:

– КГБУЗ «Норильская городская больница № 2» (ультразвуковой аппарат – 3 ед.; комплекс рентгеновский диагностический цифровой – 2 ед.);

– КГБУЗ «Норильская межрайонная детская больница» (шкаф для сушки и хранения обработанных эндоскопов; автоматические рефрактометры – 2 ед.; видео-эндоскоп; электрокардиографы – 3 ед.);

– КГБУЗ «Норильская межрайонная поликлиника № 1» (стерилизаторы для инструментов – 3 ед.; автоматический рефрактометр; стресс-тест система с велоэргометром (беговой дорожкой); стол операционный; электрокардиограф – 2 ед.; аппарат для исследования функции внешнего дыхания; светильники медицинские передвижные – 2 ед.).

По состоянию на 01.07.2025 поставлено и оплачено оборудования на сумму 15,5 млн руб.

## **2. Национальный проект «Молодежь и дети»**

В рамках национального проекта в 2025 году выделено **250,2** млн руб., в том числе:

2.1. В рамках *федерального проекта «Педагоги и наставники»* для территории в 2025 году выделено финансирование из краевого и федерального бюджетов в размере 245,1 млн руб. на обеспечение деятельности советников директора по воспитанию и взаимодействию с детскими общественными объединениями в общеобразовательных организациях. Согласно Федеральному закону от 14.07.2022 №261-ФЗ «О российском движении детей и молодежи» в образовательных организациях необходимо создать первичные отделения российского движения детей и молодежи, по поручению Президента РФ от 20.04.2022 №Пр-1117 взаимодействие с данным движением и другими общественными детскими организациями в школах должны осуществлять советники директоров по воспитанию и взаимодействию с детскими общественными объединениями.

Средства направляются на оплату труда (начисления на оплату труда) специалистам 36 образовательных учреждений (29 школ, 6 гимназий и 1 лицей).

Объем выплаченных средств (выплата заработной платы советникам) по состоянию на 01.07.2025 составил 140,1 млн руб.

2.2. В рамках *федерального проекта «Все лучшее детям»* для территории в 2025 году выделено финансирование из краевого и федерального бюджетов в размере 5,1 млн руб. на оснащение предметных кабинетов 15 общеобразовательных организаций средствами обучения и воспитания (аптечки, тренажеры-манекены для оказания первой помощи, макеты гранат, автоматов Калашникова, носилки санитарные, противогазы и респираторы, шины проволочные для ног и рук, фрезерный станок, верстак ученический, наборы инструментов для уроков труда; наборы посуды для приготовления пищи, разделочных досок, манекен женский с подставкой, коллекция по волокнам и тканям, машина швейная, электроплита, чайник, холодильный шкаф и др.). Исполнение запланировано на 3 квартал 2025 года.

## **3. Национальный проект «Семья»**

В рамках *федерального проекта «Многодетная семья»* на территории предусмотрена помощь отдельным категориям граждан с приоритетным предоставлением многодетным семьям на основании социального контракта. Территориальное отделение краевого государственного казенного учреждения «Управление социальной защиты населения» по городу Норильску Красноярского края осуществляет прием документов от граждан и направляет расчетные ведомости с указанием численности получателей и сумм к выплате в Краевое государственное казенное учреждение «Управление социальной защиты населения».

По состоянию на 01.07.2025 государственную социальную помощь на основании социального контракта оформили **66 чел.** на сумму **13,0 млн руб.**, из них:

- ежемесячная выплата по направлению поиск работы – 18 чел. на сумму 2,2 млн руб. Размер выплаты в 2025 году – 30 210,0 руб.;
- ежемесячная выплата на осуществление иных мероприятий – 26 чел. на сумму 3,1 млн руб. Размер выплаты в 2025 году – 30 210,0 руб.;
- единовременная выплата по направлению осуществление индивидуальной предпринимательской деятельности – 22 чел. на сумму 7,7 млн руб. Размер выплаты в 2025 году – до 350 000,0 руб.

Также граждане могут получить выплату на прохождение профессионального обучения, размер выплаты в 2025 году – до 30 000,0 руб. В отчетном периоде обращений от граждан за данным видом помощи не поступало.

#### **4. Национальный проект «Инфраструктура для жизни»**

В рамках национального проекта в 2025 году выделено **62,4** млн руб., в том числе:

4.1. В рамках *федерального проекта «Формирование комфортной городской среды»* для территории в 2025 году предусмотрено финансирование в размере **62,1 млн руб.**, в том числе:

- федеральный бюджет – 55,7 млн руб.;
- краевой бюджет – 3,6 млн руб.;
- местный бюджет – 2,8 млн руб.

В рамках выделенного финансирования запланировано благоустройство 1 общественной территории в районе дома №65 по ул. Лауреатов (сквер).

Выбор территорий для благоустройства произведен с учетом предложений жителей города.

По состоянию на 01.07.2025 заключен договор с подрядной организацией на выполнение работ по благоустройству общественной территории, планируется выполнить работы по укладке брусчатки, обустройству газонов и клумб, установке малых архитектурных форм, освещению.

4.2. В рамках *федерального проекта «Безопасность дорожного движения»* заключено Соглашение о предоставлении субсидии муниципальному образованию город Норильск в размере **0,3 млн руб.** на следующие направления:

- приобретение электронных стендов с изображением схем безопасного движения (1 ед. в МБОУ «СШ № 37»);
- приобретение оборудования, позволяющего в игровой форме формировать навыки безопасного поведения на дороге (3 ед. в МБДОУ «ДС № 4 «Колокольчик», МБДОУ «ДС № 28 «Веселинка», МБДОУ «ДС № 74 «Земляничка»).

4.3. В рамках *федерального проекта «Модернизация коммунальной инфраструктуры»* в 2025 году выделена субсидия муниципальному унитарному предприятию муниципального образования город Норильск «Коммунальные объединенные системы» на реконструкцию коммуникационного канала по ул. Нансена (от ул. Бегичева до ул. Хантайская), мощность объекта реконструкции – 1 180,2 п.м., срок выполнения работ – 2025 год, стоимость реконструкции объекта составляет 1 013,9 млн руб., из них:

- федеральный бюджет – 562,3 млн руб.;
- краевой бюджет – 336,9 млн руб.;
- местный бюджет – 114,7 млн руб.

Федеральные и краевые денежные средства **в местный бюджет не поступают.**

### **5. Национальный проект «Туризм и гостеприимство»**

В рамках *федерального проекта «Создание номерного фонда, инфраструктуры и новых точек притяжения»* для территории в 2025 году предусмотрено финансирование в размере **2,8 млн руб.**, в том числе:

- краевой бюджет – 0,9 млн руб.;
- местный бюджет – 1,9 млн руб.

Реализовано событийное мероприятие «55-й туристический слет «Хараелах».

Исполнение по состоянию на 01.07.2025 составило 1,0 млн руб., для реализации мероприятия было закуплено оборудование (байдарки для соревнования, канцелярия, спортивные товары, призы для участников мероприятия), произведена оплата услуг (по организации развлекательной программы для детей и взрослых, разработке макетов и доставке полиграфической продукции, скорой помощи, разработке и изготовлению униформы для судейского состава, разработке и наполнению сайта «Хараелах», изготовлению информационных стендов, аренде и настройке сценического и технического оборудования, культурно-развлекательному сопровождению, изготовлению и поставке флажтов, грузчиков и разнорабочих).

### **6. Национальный проект «Эффективная и конкурентная экономика»**

Между Агентством развития малого и среднего предпринимательства Красноярского края (далее – Агентство) и муниципальным унитарным предприятием «Норильское производственное объединение пассажирского автотранспорта» (в настоящий момент наименование предприятия МУП «Норильский транспорт») было заключено соглашение от 17.04.2023 о взаимодействии при реализации мероприятий национального проекта «Производительность труда», а также входящих в его структуру *федеральных проектов «Системные меры по повышению производительности труда» и «Адресная поддержка повышения производительности труда на предприятиях»* (далее – Соглашение).

С 2025 года реализация будет осуществляться в рамках *федерального проекта «Производительность труда»* национального проекта «Эффективная и конкурентная экономика».

В рамках данного Соглашения Агентство оказывает методологическую, консультационную и информационную поддержку с целью внедрения навыков бережливого производства на предприятии.

В течении 2023-2024 годов осуществлялось обучение сотрудников предприятия, к концу 2024 года обучение было завершено.

В соответствии с Соглашением прирост производительности труда должен составлять не менее 5% ежегодно в течении 2025-2027 годов.

Предприятием с 2024 года осуществляется направление отчетности в Агентство, подтверждающей расчет показателя индекса производительности труда по отношению к предыдущему году (в срок с 07.04 до 25.04 ежегодно).

По итогам 2024 года индекс производительности труда по отношению к 2023 году составил 4,14%.

### 7. Национальный проект «Кадры»

В рамках федерального проекта «Активные меры содействия занятости» осуществляется профессиональное обучение определенных категорий граждан через подачу заявления с использованием единой цифровой платформы в сфере занятости и трудовых отношений «Работа в России».

КГКУ «Центр занятости населения города Норильска» проводит профессиональную ориентацию населения в целях выбора сферы профессиональной деятельности и получения дополнительного профессионального образования и по итогам профессиональной ориентации формирует заключение для гражданина, подавшего заявление о целесообразности обучения.

По состоянию на 01.07.2025 подано 35 заявлений, из которых к обучению приступили 4 гражданина.

Средства местному бюджету в рамках проекта не выделяются.

### 8. Национальный проект «Экологическое благополучие»

В рамках федерального проекта «Вода России» с целью улучшения экологического состояния гидрографической сети в 2025 году планируется начало выполнения работ по расчистке русла реки Амбарная, пострадавшей от загрязнения, произошедшего в результате аварии на территории ТЭЦ-3 АО «НТЭК» за счет средств краевого бюджета в размере 10,0 млн руб.

Мероприятие реализуется Министерством экологии Красноярского края, денежные средства в местный бюджет не поступают.

## IX. Развитие учреждений социальной сферы

### 9.1 Развитие системы общего и дошкольного образования

Сеть отрасли образования в отчетном периоде в сравнении с I полугодием 2024 года осталась неизменной, количество учреждений, подведомственных Управлению общего и дошкольного образования, по состоянию на 01.07.2025 составило 82 ед.

Таблица 14

#### Сеть учреждений отрасли Образования

Наименование вида учреждения	Количество учреждений	
	01.07.2024	01.07.2025
Средние общеобразовательные школы	29	29
Гимназии	6	6
Лицеи	1	1
Дошкольные образовательные учреждения	38	38
Учреждения дополнительного образования	6	6
Методический центр	1	1
Обеспечивающий комплекс учреждений общего и дошкольного образования	1	1
<b>Всего:</b>	<b>82</b>	<b>82</b>

#### Организация предоставления дошкольного образования

Таблица 15

## Основные показатели деятельности по дошкольному образованию

№ п/п	Наименование показателя	Ед. изм.	I полугодие		Абс.откл.+/-
			2024 год	2025 год	
Организация предоставления дошкольного образования					
1	Количество учреждений дошкольного образования	ед.	38	38	-
2	Плановая наполняемость учреждений дошкольного образования	мест	12 259	11 933	-326
3	Списочная численность детей на отчетную дату, в т.ч.:	чел.	12 552	11 734	-818
3.1	до 3 лет	чел.	2 588	2 284	-304
3.2	старше 3 лет	чел.	9 964	9 450	-514
4	Количество групп детей до 3 лет	гр.	144	148	4
5	Количество групп детей старше 3 лет	гр.	424	425	1
6	Средняя наполняемость групп, в т.ч.:	чел.	22,1	20,5	-1,6
6.1	до 3 лет	чел.	18,0	15,4	-2,6
6.2	старше 3 лет	чел.	23,5	22,2	-1,3
7	Состоит на очереди по устройству в МБ(А)ДОУ детей, в т.ч.:	чел.	1 445	1 097	-348
7.1	от 0 – 1,5 лет	чел.	1 203	1 003	-200
7.2	от 1,5 – 3 лет	чел.	207	83	-124
7.3	от 3 – 7 лет	чел.	35	11	-24
7.4	от 1 – 6 лет	чел.	554	253	-301
8	Обеспеченность дошкольными образовательными учреждениями детей в возрасте от 1 до 6 лет <sup>1</sup>	%	95,5	92,2	-3,3
Организация предоставления общего образования					
9	Кол-во МБ(А)ОУ	ед.	36	36	-
10	Кол-во классов/учащихся всего	кл./чел.	1 122/ 24 219	1 102/ 23 673	-20/ -546
11	Кол-во МБ(А)ОУ, работающих в две и более смены/количество школьников, занимающихся во вторую смену	чел./ ед.	13/ 2 022	12/ 1 705	-1/ -317
12	Количество выпускников 11(12) классов завершено учебного года, получивших аттестаты о среднем общем образовании	чел.	1 023	1 061	38
13	Количество выпускников 11(12) классов завершено учебного года, получивших аттестат с отличием о среднем общем образовании	чел.	126	152	26
14	Количество выпускников 9-х классов, получивших аттестат об основном общем образовании завершено учебного года	чел.	2 125	2 108	-17
15	Средняя наполняемость классов	чел.	21,6	21,5	-0,1
16	Обеспеченность учащихся площадями <sup>2</sup>	м <sup>2</sup> на 1-го учащегося	5,5	5,6	0,1
Организация предоставления дополнительного образования					
17	Количество групп и занимающихся в них по направлениям <sup>3</sup> :	гр./ чел.	865/ 9 251	870/ 9 096	5/ -155
17.1	физкультурно-спортивное	гр./чел.	36/ 411	39/ 454	3/ 43
17.2	естественнонаучное	гр./чел.	31/ 220	26/209	-5/ -11

№ п/п	Наименование показателя	Ед. изм.	I полугодие		Абс.откл.+/-
			2024 год	2025 год	
17.3	туристско-краеведческое	гр./чел.	66/ 650	65/ 650	-1/ -
17.4	техническое творчество	гр./чел.	127/ 1 437	156/ 1 422	29/ -15
17.5	художественное	гр./чел.	440/ 4 922	429/ 4 808	-11/ -114
17.6	социально-гуманитарное	гр./чел.	165/ 1 611	155/ 1 553	-10/ -58
<i>Основные показатели работы отдела опеки и попечительства над несовершеннолетними</i>					
18	Количество детей, находящихся под опекой (попечительством) по распоряжению о назначении опекуном гражданина	чел.	302	280	-22
19	Количество детей-сирот и детей, оставшихся без попечения родителей, находящихся в специализированных учреждениях для таких детей на полном государственном обеспечении (КГКУ «Норильский детский дом»)	чел.	41	37	-4

<sup>1</sup> Показатель рассчитывается по методике к Указу Президента Российской Федерации от 28.04.2008 № 607 «Об оценке эффективности деятельности органов местного самоуправления городских округов и муниципальных районов» исходя из:

- 11 734 чел. – численность детей, зачисленных в МБ(А)ДОУ от 1 до 6 лет;
- 7 чел. – численность детей, находящихся на семейной форме образования;
- 12 739 чел. – численность детей от 1-го до 6 лет на территории муниципального образования город Норильск по состоянию на 01.01.2025 (к прогнозу СЭР 2026-2028).

Обеспеченность =  $(11\,734 + 7) / 12\,739 \cdot 100\% = 92,2\%$

<sup>2</sup> Расчет показателя выполнен из расчета общей суммы площадей учебных и учебно-вспомогательных помещений образовательных учреждений.

<sup>3</sup> В связи с работой большей части творческих объединений учреждений дополнительного образования на площадях общеобразовательных учреждений (классные кабинеты, актовые и спортивные залы, хореографические классы и др.) количество плановых мест в МБУ ДО не рассчитывается.

В отчетном периоде произошли следующие изменения по основным показателям отрасли «Образование»:

1. Плановое количество мест в 38 садах уменьшилось на 326 ед. в сравнении с аналогичным периодом 2024 года и составило 11 933 места в результате:

– открытия компенсирующих групп для детей с ОВЗ и инвалидностью, а также групп для детей младшего дошкольного возраста, в которых плановая численность детей значительно меньше, чем установлена в общеобразовательных группах старшего дошкольного возраста по нормативам, также количество детей в комбинированных группах приведено в соответствие с нормативами: не более 17 человек (-562 ед.);

– открытия здания 2 корпуса МБОУ «Детский сад №84», расположенного по адресу: г. Норильск, р-н Кайеркан, ул. Первомайская, д. 4, после реконструкции в рамках реализации мероприятий утвержденного Комплексного плана (+236 ед.).

2. Списочная численность детей составила 11 734 чел., что на 199 чел. ниже плановой наполняемости садов (11 933 чел.). в связи с продолжающимся комплектованием нового здания 2 корпуса МБОУ «Детский сад №84» (открыт в конце 2024 года), а также нахождением детей на стадии оформления в детские сады.

3. В очереди на устройство детей в дошкольные образовательные учреждения состоит 1 097 детей (на 348 детей меньше к уровню 2024 года), в том числе изменилась очередность по возрастным категориям:

- от 0 до 1,5 лет сократилась на 16,6% (с 1 203 чел. до 1 003 чел.);



- от 1,5 до 3 лет сократилась на 59,9% (с 207 чел. до 83 чел.);
  - от 3 до 7 лет сократилась на 68,6% (с 35 чел. до 11 чел.).
4. Численность обучающихся в 36 школах уменьшилась на 546 чел. и составила 23 673 чел. В школах функционируют 1 102 класса (-20 ед.).
5. Доля обучающихся в МБ(А)ОУ, занимающихся во вторую (третью) смену, составила 7,2% (-1,1 п.п. к уровню I полугодия 2024 года – 8,3%) за счет перехода МБОУ «СШ №23» в режим работы в одну смену.
6. Сеть учреждений дополнительного образования, подведомственных Управлению общего и дошкольного образования, представлена 6 учреждениями:
- МБУ ДО «Станция юных техников», р-н Центральный (далее – СЮТ);
  - МБУ ДО «Социально-образовательный центр», р-н Центральный (далее – СОЦ);
  - МБУ ДО «Станция детского и юношеского туризма и экскурсий», р-н Центральный (далее – СДЮТиЭ);
  - МАУ ДО «Дворец творчества детей и молодежи», р-н Центральный (далее – ДТДМ);
  - МБУ ДО «Центр внешкольной работы», р-н Талнах (далее – ЦВР);
  - МБУ ДО «Дом детского творчества» р-н Кайеркан (далее – ДДТ).
7. В учреждениях дополнительного образования детей в 870 группах занимается 9 096 воспитанников, что составляет 38,4% от общего числа обучающихся в общеобразовательных учреждениях (23 673 чел.).
- Также на территории функционируют 4 детско-юношеских центра по месту жительства (далее – ДЮЦ): «Романтик», «Алькор», «Фортуна», «Горка», являющиеся структурными подразделениями дополнительного учреждения ДТДМ. ДЮЦ обеспечивают организацию досуга детей и подростков непосредственно на территории проживания через организацию и проведение разнообразных культурно-массовых мероприятий, акций, конкурсных программ.
8. Под опекой (попечительством) гражданских лиц по состоянию на 01.07.2025 находится 280 детей, что на 22 ребенка меньше, чем в I полугодии 2024 года. Количество детей-сирот и детей, оставшихся без попечения родителей, находящихся в специализированных учреждениях для таких детей на полном государственном обеспечении, составляет 37 чел., что на 4 чел. меньше прошлого года (41 чел.).

#### Организация питания и летнего отдыха учащихся

Важное значение для учащихся в образовательных учреждениях имеет организация горячего питания, поскольку рациональное питание является одним из важнейших факторов сохранения здоровья детей.

Среднее количество питающихся по состоянию на 01.07.2025 составляет 20 703 человека, что на 518 чел. меньше аналогичного периода предыдущего года (21 221 чел.). Обучающиеся начальных классов обеспечены питанием в объеме 100,0%. Доля учащихся, получающих услуги по организации питания в общеобразовательных учреждениях, составила 87,5% от общего количества учащихся общеобразовательных учреждений в отчетном периоде (23 673 чел.).

Доля обучающихся, обеспеченных бесплатным питанием как мерой дополнительной социальной поддержки, составляет 13,7% (2 838 чел.) от общего количества

питающихся. За I полугодие 2025 года в льготной категории питающихся сложилось следующее распределение:

- 1 643 чел. – обучающиеся с ОВЗ;
- 421 чел. – обучающиеся из многодетных семей;
- 221 чел. – обучающиеся из малообеспеченных семей;
- 441 чел. – дети из семей лиц участников специальной военной операции;
- 65 чел. – дети из семей с одним родителем;
- 47 чел. – обучающиеся из семей, находящихся в социально опасном положении.

В отчетном периоде разработано, утверждено и согласовано в установленном порядке меню горячего питания обучающихся, в том числе для 373 детей, нуждающихся в специализированном питании.

Во всех 36 школах на территории города организовано бесплатное горячее питание для обучающихся 1-4 классов в первую смену – бесплатный горячий завтрак, во вторую смену – бесплатный горячий обед.

#### Информация о мероприятиях по организации оздоровительного отдыха и занятости, обучающихся в каникулярное время:

В 2025 году запланированы следующие направления отдыха и занятости детей:

- ❖ система выездных оздоровительных лагерей для детей различных социальных групп – 1 270 чел.;
- ❖ городские оздоровительные лагеря с дневным пребыванием детей на базе муниципальных образовательных учреждений, подведомственных Управлению общего и дошкольного образования Администрации города Норильска – 1 200 чел.;
- ❖ военно-патриотический лагерь «Мальчишки Севера» – 120 чел.;
- ❖ городские трудовые отряды школьников – создано 817 временных рабочих мест;
- ❖ краевые трудовые отряды старшеклассников – 140 чел.

#### Выездные оздоровительные лагеря

В детском санаторно-оздоровительном лагере «Солнечный-2» Красноярского края в период летних каникул 2025 года был запланирован отдых 180 юных северян. Из них:

- 150 учащихся спортивных школ, занимающихся волейболом, баскетболом, боксом, дзюдо, прыжки на батуте;
- 30 воспитанников МБУ «РЦ «Виктория».

Также в летний период 2025 года в организациях отдыха детей и оздоровления был запланирован отдых 1 090 детей в лагерях, расположенных за пределами Красноярского края:

- 210 учащихся в детский оздоровительный лагерь «Сосновый бор» (Ставропольский край, г. Кисловодск);
- 490 учащихся в детский оздоровительный лагерь «Химик» (Краснодарский край, Туапсинский р-он, с. Лермонтово);
- 150 учащихся во всероссийский детский центр «Океан» (Приморский край, г. Владивосток);
- 240 учащихся спортивных школ (г. Анапа, Краснодарский край).

В 2025 году были охвачены новые направления: детские оздоровительные лагеря «Сосновый бор», «Химик» и всероссийский детский центр «Океан». В лагерях были созданы все условия для разнообразного отдыха детей, укрепления их здоровья, рационального питания. Перевозка детей к месту дислокации лагеря и обратно осуществлялась двумя видами транспорта – воздушным и автобусами. В целях обеспечения безопасных условий на каждый рейс (группу детей) приобретены аптечки. Организовано сопровождение групп медицинскими работниками. В пути следования групп в организацию отдыха детей и их оздоровления организовано горячее питание. Период пребывания составляет 19 дней. Дети размещены в корпусах в 3-5-ти местных номерах, получали 5-ти разовое питание. В рамках воспитательной программы лагеря проводились мероприятия, приоритетным подходом к проведению являются мероприятия на открытом воздухе. Организована экскурсионная программа.

На 01.07.2025 на отдых выехало 590 детей по всем запланированным направлениям. Последняя смена в 2025 году планируется со 02.09.2025 до 20.09.2025.

#### *Отдых, оздоровление и занятость детей и подростков на территории*

##### *Городские оздоровительные лагеря с дневным пребыванием детей*

В период со 02.06.2025 по 02.07.2025 года на территории была организована работа 8 городских оздоровительных лагерей в городе Норильске и в п. Снежногорск (общей численностью 803 чел., план – 810 мест (недобор 7 детей в городском оздоровительном лагере с дневным пребыванием (п. Снежногорск)). Для воспитанников лагерей организованы дополнительные занятия по направлениям: изобразительное и декоративно-прикладное творчество, вокал, хореография, театральное искусство. Период пребывания в лагере установлен с 08:30 до 18:00, организовано трехразовое питание, для детей младше 10 лет предусмотрен дневной сон.

Деятельность 4 лагерей с дневным пребыванием будет продолжена в период с 04.07.2025 по 01.08.2025 и один лагерь в п. Снежногорск по 15.08.2025.

##### *Военно-патриотический лагерь «Мальчишки Севера»*

Со 02.06.2025 по 02.07.2025 на базе школы № 9 для 100 юношей в возрасте от 10 до 14 лет и 20 девушек от 11 до 13 лет предусмотрена организация военно-патриотического лагеря «Мальчишки Севера». Режим работы: с 08.30 понедельника до 17.00 пятницы, обязательный дневной сон, 5-разовое питание (завтрак, обед, полдник, ужин, сонник). Приоритетное право оформления в лагерь предоставляется подросткам из семей «группы риска», малообеспеченных семей, семей, попавших в трудную жизненную ситуацию.

##### *Трудовые отряды школьников*

По состоянию на 01.07.2025 было организовано 817 временных рабочих мест для участников трудовых отрядов школьников в возрасте от 14 до 18 лет. К работе приступило 49 отрядов.

Подростки трудоустроены подсобными рабочими в муниципальные учреждения, подведомственные Управлению по спорту, Управлению общего и дошкольного

образования, Управлению по делам культуры и искусства, а также в городские организации (ООО «СеверныйБыт», ООО «Управляющая компания «Жилкомсервис-Норильск», МУП «ТПО «ТоргСервис», КГБУЗ «Норильская межрайонная больница №1»).

### *Краевые трудовые отряды старшеклассников*

По итогам краевого этапа конкурса проектов по организации трудового воспитания несовершеннолетних граждан в возрасте от 14 до 18 лет на территории Красноярского края в летний период 2025 года обеспечено 140 рабочих мест в муниципальном образовании город Норильск. Первый отряд в количестве 48 подростков и 2 бригадиров начал свою работу с 16 июня 2025 года. В течение июля-августа 2025 года будут трудоустроены еще 92 подростка, состоящие на различных видах учета.

## **9.2 Развитие учреждений культуры и искусства**

По состоянию на 01.07.2025 на территории города в сети учреждений культуры изменений не произошло, свою деятельность осуществляли 15 бюджетных учреждений, из них 13 муниципальных:

Таблица 16

### **Сеть учреждений культуры и искусства**

Наименование	I полугодие		Примечание
	2024	2025	
Театр	1	1	«Норильский Заполярный театр драмы им. Владимира Маяковского» – краевое государственное бюджетное учреждение культуры
Колледж	1	1	«Норильский колледж искусств» – краевое государственное бюджетное учреждение культуры
Культурно-досуговые центры	3	3	- МБУК «Городской центр культуры» (далее – ГЦК) с филиалом в п.Снежногорск; - МБУК «КДЦ «Юбилейный» (далее – КДЦ «Юбилейный»; - МБУК КДЦ им. Вл. Высоцкого (далее – КДЦ им. Вл. Высоцкого)
Кинотеатр	1	1	МБУ «Кинокомплекс «Родина» (далее – КК «Родина»)
Музеи	1	1	МБУ «Музейно-выставочный комплекс «Музей Норильска» (далее – Музей Норильска), представляющий собой объединение музейных площадок: - музей Норильска; - дом-музей «Первый дом Норильска»; - художественная галерея; - арт-резиденция PolArt; - талнахский филиал музея; - кайерканский выставочный зал; - здание по ул. Комсомольской, д.37, в котором планируется организация Арктического музея современного искусства
Библиотеки	1	1	МБУ «Централизованная библиотечная система» (далее – ЦБС): (филиалы: 3 в Центральном районе, 2 в р-не Талнах, 3 в р-не Кайеркан, 1 в ж/о Оганер, 1 в п.Снежногорск). При библиотеке № 3 по адресу: пр. Котульского, д.15 открыта лаборатория научно-технического творчества «FabLab-Норильск»
Учебные заведения культуры	6	6	<ul style="list-style-type: none"> <li>4 школы искусств:</li> <li>- МБУ ДО «Кайерканская детская школа искусств» (далее – КДШИ);</li> <li>- МБУ ДО «Норильская детская школа искусств» (далее – НДШИ);</li> <li>- МБУ ДО «Оганерская детская школа искусств» (далее – ОДШИ);</li> <li>- МБУ ДО «Талнахская детская школа искусств» (далее – ТДШИ);</li> <li>музыкальная школа:</li> </ul>

Наименование	I полугодие		Примечание
	2024	2025	
			- МБУ ДО «Норильская детская музыкальная школа» (далее – НДМШ); • художественная школа; - МБУ ДО «Норильская детская художественная школа» (далее – НДХШ)
Обеспечивающий комплекс	1	1	МКУ «Обеспечивающий комплекс учреждений культуры»
<b>Всего, в т.ч.</b>	<b>15</b>	<b>15</b>	
<b>муниципальные</b>	<b>13</b>	<b>13</b>	

Также на территории располагаются:

- творческое производственное объединение культуры «Дворец культуры комбината», принадлежащее ЗФ ПАО «ГМК «Норильский никель» (с мая 2021 здание ДК закрыто по техническим причинам, творческие коллективы объединения репетируют и выступают на других площадках города);
- киноконцертный зал «Синема Арт-Холл», переданный с 2011 года по договору коммерческой концессии.

### Основные показатели деятельности отрасли

Таблица 17

№	Наименование показателя	Ед. изм.	I полугодие		Отклонение	
			2024	2025	+/-	%
1	Количество общедоступных библиотек муниципальной формы собственности	ед.	11	11	0	100,0
2	Библиотечный фонд общедоступных библиотек муниципальной формы собственности	тыс. экз.	781,5	782	0,5	100,1
3	Численность пользователей общедоступных библиотек муниципальной формы собственности	чел.	57 876	59 661	1 785	103,1
4	Книговыдача в общедоступных библиотеках муниципальной формы собственности	тыс. экз.	1 051,5	1 024,2	-27,3	97,4
5	Количество учреждений культурно-досугового типа муниципальной формы собственности	ед.	3	3	0	100,0
6	Численность посетителей на платных мероприятиях учреждений культурно-досугового типа муниципальной формы собственности	чел.	53 994	48 768	-5 226	90,3
7	Количество клубных формирований при учреждениях культурно-досугового типа муниципальной формы собственности	ед.	56	55	-1	98,2
8	Численность участников в клубных формированиях муниципальной формы собственности	чел.	1 522	1 519	-3	99,8
9	Количество учреждений музейного типа муниципальной формы собственности	ед.	1	1	0	100,0
10	Количество предметов основного фонда учреждений музейного типа муниципальной формы собственности	ед.	47 275	47 852	577	101,2
11	Численность посетителей учреждений музейного типа муниципальной формы собственности	чел.	64 385	77 108	12 723	119,8
12	Количество кинотеатров муниципальной формы собственности*	ед.	1	1	0	100,0

№	Наименование показателя	Ед. изм.	I полугодие		Отклонение	
			2024	2025	+/-	%
13	Количество мест в зрительных залах в кинотеатрах муниципальной формы собственности*	мест	269	269	0	100,0
14	Количество посещений кинотеатров муниципальной формы собственности*	чел.	56 550	52 359	-4 191	92,6
15	Количество киноустановок муниципальной формы собственности**	ед.	2	2	0	100,0
16	Количество мест в зрительных залах киноустановок муниципальной формы собственности**	мест	546	546	0	100,0
17	Количество посещений киноустановок муниципальной формы собственности**	чел.	36 521	35 894	-627	98,3
18	Количество учащихся школ дополнительного образования	чел.	2 363	2 383	20	100,8

\* МБУ «Кинокомплекс «Родина»

\*\* Культурно-досуговые центры

В отчетном периоде произошли следующие изменения по основным показателям отрасли «Культура»:

1. Библиотечный фонд увеличился на 0,1% (+0,5 тыс.экз.) и составил 782,0 тыс. экз. за счет приобретения новых книг и периодических изданий.

2. В сравнении с отчетным периодом прошлого года численность пользователей библиотек увеличилась на 3,1% (+1 785 чел.) и составила 59 661 чел., что обусловлено открытием 15.02.2024 после капитального ремонта библиотеки №3 «Семейного чтения», а также активной работы в рамках проекта «Пушкинская карта».

3. Показатель по книговыдаче за 1 полугодие 2025 года в сравнении с аналогичным периодом 2024 года уменьшился на 2,6% (-27,3 тыс. экз.) и составил 1 024,2 тыс. экз.

4. Численность посетителей на платных мероприятиях учреждений культурно-досугового типа за 1 полугодие 2025 года в сравнении с прошлым годом уменьшилась на 9,7% (-5 226 чел.) и составила 48 768 чел., что обусловлено уплотнением программы культурно-массовых мероприятий, их проведением в одно время и распределением аудитории по мероприятиям.

5. Общее количество клубных формирований уменьшилось на 1 ед. и составило 55 ед. Всего открылось одно новое клубное формирование, вместе с тем 2 прекратило свою деятельность.

Также, на базе МБУ «Кинокомплекс «Родина» осуществляет деятельность 1 клубное формирование с общей численностью 33 чел. (киновидеоклубное объединение «Экран»).

6. Численность участников клубных формирований сократилась на 0,2 % (-3 чел.), что обусловлено изменением численности внутри действующих коллективов.

7. Количество предметов основного фонда увеличилось на 1,2% (+577 ед.), что связано с поступлением предметов из личного архива заслуженного артиста Ребрера С.Н., Макаровой А.Б. семейного архива Щеглова С.Л. и Балуевой Н.И., комплекс документов Шаотана Г.О., Одолинской Н.Ф., Лапиной-Херувимовой Е.Г. и др.

8. Численность посетителей музея (включая слушателей лекций, участников массовых мероприятий и образовательных программ, без учета выставок и экспозиций, организованных вне музея) увеличилась на 19,8% (+12 723 чел.) и составила 77 108 чел.

9. Количество зрителей в кинотеатре уменьшилось на 7,4% (-4 191 чел.). Количество посещений киноустановок уменьшилось на 1,7% (-627 чел.). Снижение показателей обусловлено отсутствием фильмов, имеющих высокий зрительский интерес.

10. Количество учащихся школ дополнительного образования увеличилось на 0,8% (+20 чел.), что обусловлено открытием с 01.01.2025 в НДШИ новой предпрофессиональной программы в области музыкального искусства «Хоровое пение» и в НДХШ предпрофессиональной программы «Декоративно-прикладное творчество».

### 9.3 Развитие физической культуры и спорта

По состоянию на 01.07.2025 на территории города деятельность в области физической культуры и спорта осуществляли 15 муниципальных учреждений. Также, сеть спортивных объектов города представлена: плоскостными спортивными сооружениями, спортивными залами, плавательными бассейнами образовательных учреждений и промышленных предприятий, коммерческими спортивными объектами.

В отчетном периоде муниципальная сеть, находящаяся в ведении Управления по спорту Администрации города Норильска, насчитывала 9 спортивных школ и 6 спортивных учреждений.

Помимо бюджетных учреждений услуги в области физической культуры и спорта населению оказывают частные фитнес-клубы, тренажерные залы, спортивные комплексы и т.д.

Таблица 18

#### Сеть учреждений отрасли Спорта

№ п/п	Наименование	1 полугодие		Примечание
		2024	2025	
Всего спортивных объектов, в том числе:		6	6	
1.	МБУ «Дом спорта «БОКМО»	1	1	В том числе: - дом спорта «БОКМО»; - спортивный зал «Геркулес»; - дом физической культуры
2.	МБУ «Спортивный комплекс «Талнах»	1	1	В том числе: - культурно-оздоровительный центр; - плавательный бассейн; - спортивный зал «Горняк»; - крытый каток «Умка»; - спортивно-оздоровительный центр «Восток»; - здание на территории спортивно-туристического комплекса «гора Отдельная»
3.	МБУ «Спортивный комплекс «Кайеркан»	1	1	В том числе: - дом спорта; - плавательный бассейн; - ледовый дворец спорта
4.	МБУ «Дворец спорта «Арктика»	1	1	В том числе: - дворец спорта «Арктика»; - плавательный бассейн; - крытый каток «Льдинка»
5.	МБУ «Лыжная база «Оль-Гуль»	1	1	
6.	МБУ «Стадион «Заполярик»	1	1	В том числе
МБУ ДО «Спортивные школы»		9	9	- Спортивная школа единоборств; - Спортивная школа №1;

№ п/п	Наименование	1 полугодие		Примечание
		2024	2025	
				- Спортивная школа №2; - Спортивная школа №3; - Спортивная школа №4; - Спортивная школа №5; - Спортивная школа №6; - Спортивная школа плавания и водного поло; - Спортивная школа по зимним видам спорта
	<b>Всего:</b>	<b>15</b>	<b>15</b>	
	<i>Справочно:</i>			
	МКУ «Обеспечивающий комплекс учреждений спорта»	1	1	

В 2025 году на территории лыжной базы «Оль–Гуль» в летний период начаты работы по замене деревянного настила большого прогулочного круга длиной 3,5 километра. Все работы планируется завершить не позднее 30 сентября 2025 года. Малый прогулочный круг длиной 600 метров обновляли в 2022 году.

Таблица 19

### ***Основные показатели деятельности отрасли***

№	Наименование показателей	Ед. изм.	1 полугодие		Отклонение	
			2024 год	2025 год	+/-	%
1	Численность систематически занимающихся физической культурой и спортом (от 3 до 80 лет и старше)	чел.	86 326	91 496	+ 5 170	106,0
<i>Деятельность спортивных школ</i>						
2	Количество занимающихся в спортивных школах	чел.	4 835	5 045	+ 210	104,3
3	Количество выездных спортивных мероприятий и участников из числа занимающихся в спортивных школах	ед./чел.	125/ 806	139/ 1005	14/ 199	111,2/ 124,7
<i>Прочая деятельность в области спорта</i>						
4	Количество выездных спортивных мероприятий и участников, не занимающихся в спортивных школах	ед./чел.	15/ 76	26/ 106	11/ 30	173,3/ 139,5
5	Количество проведенных общегородских спортивных мероприятий и участников	ед./чел.	314/ 27 708	335/ 27 900	21/ 192	106,7/ 100,7

В отчетном периоде произошли следующие изменения по основным показателям отрасли «Спорт»:

1. Численность систематически занимающихся физической культурой и спортом на территории составила 91 496 чел., что на 6,0% выше уровня аналогичного периода 2024 года – 86 326 чел. за счет открытия новых объектов городской и рекреационной инфраструктур (11 ед. муниципальных - 3 игровые площадки, 8 площадок с тренажерами и 5 спортивных сооружений на АБК «Южный» Надеждинского металлургического завода имени Б.И. Колесникова (тир, залы фитнеса, настольного



тенниса, шашечно-шахматный, бильярдный), что способствует привлечению населения к систематическим занятиям физической культурой и спортом, заинтересованностью граждан к ведению здорового образа жизни, доступностью физкультурно-оздоровительных услуг для всех слоев населения.

2. Количество занимающихся в спортивных школах составило 5 045 чел., что на 4,3% больше, чем за аналогичный период прошлого года (2024 год – 4 835 чел.). Спортивные школы развивают более 20 видов спорта, наиболее популярными из них являются волейбол, плавание, хоккей, баскетбол, легкая атлетика, мини-футбол, дзюдо, бокс, прыжки на батуте, лыжные гонки, спортивная гимнастика, спортивная акробатика. Услуги для всех категорий несовершеннолетних в спортивных школах, подведомственных Управлению по спорту Администрации города Норильска, предоставляются на бесплатной основе.

3. Количество выездных спортивных мероприятий за 1 полугодие 2025 года составило 139 ед., в которых приняли участие 1 005 спортсменов, призовые места заняли 321 спортсмен.

4. Количество выездных спортивных мероприятий и участников, не занимающихся в спортивных школах, увеличилось на 73,3% (+11 мероприятий, 2024 год – 15 мероприятий), в которых приняли участие 106 спортсменов, призовые места заняли 78 спортсменов.

5. Количество проведенных общегородских спортивных мероприятий за 1 полугодие 2025 года составило 335 ед. с охватом 27 900 чел., что на 6,7 % больше чем за аналогичный период 2024 года.

#### **9.4 Развитие туризма**

Основными направлениями развития туризма на территории являются: событийный, промышленный, экологический туризм, туризм личностных достижений, а также круизный туризм.

Для повышения информированности потенциальных туристов о туристско-рекреационных возможностях, событиях и туристических продуктах Норильска работает официальный сайт МАУ «ЦРТ».

Основным предметом деятельности МАУ «ЦРТ» является выполнение муниципальных работ (оказание услуг), направленных на оказание туристско-информационных услуг.

Для муниципального образования город Норильск в 2024 году разработана концепция развития туризма, в которой определены направления развития туристской индустрии на территории города. Концепция является основой для разработки и реализации планов, программ и отдельных проектов, конструктивного взаимодействия всех заинтересованных в развитии этой сферы субъектов.

В июле 2025 года утвержден официальный бренд города Норильска: бренд-стратегия и айдентика ([https://visit-norilsk.ru/brand\\_of\\_norilsk](https://visit-norilsk.ru/brand_of_norilsk)). Следующим этапом станет внедрение системы в городской сервис, мерч, оформление улиц и проведение событий.

### Туристская инфраструктура сферы услуг:

По состоянию на 01.07.2025 на территории города зарегистрировано 10 туроператоров, что на 2 единицы больше, по сравнению с аналогичным периодом прошлого года (ООО «Панарктик Стар» (парк-отель Нералах), ООО «Территория Путорана» (Усадьба «Жарптица»), ООО «ПутораныТур» (База отдыха «Бунисяк»), ООО «ЛАМА ТУР», ООО «Таймыр Тревел», ООО «НИМБУС», ООО «Путорана Глэмп», ООО «Сердце Севера», ООО «Арктик Эдвенчер», ООО «Полар Вэй»). Все туроператоры числятся в федеральном реестре туроператоров России (РТО).

Туроператоры предоставляют туристам продукты с различной продолжительностью: программы выходного дня, сплавы, пешие прогулки, пешеходные маршруты, рыбалку, снегоходные туры, аренду домиков отдыха, индивидуальные экскурсионные маршруты, туры на озерах Норило-Пясинской системы с вертолетной прогулкой к плато Путорана.

По состоянию на 01.07.2025 на территории города оказывали услуги 7 туристических агентств, что соответствует значению аналогичного периода прошлого года.

Основные виды услуг туристических агентств города это: продажа авиа и ж/д билетов; оформление визы или загранпаспорта; дополнительное страхование клиента и его багажа на время поездки.

По состоянию на 01.07.2025 на территории муниципального образования город Норильск расположены:

- 6 гостиниц: «СеверГранд» (28 коек), «Норильск» (361 койка), «Полярная звезда» (41 койка), «Отель Талнах» (67 коек), гостиница АО «НТЭК» (пос. Снежногорск) (19 коек), гостиница «Профилакторий» (аэропорт Норильска) (55 коек);
- 6 хостелов: «Хостелы Рус-Норильск» (226 коек), «Arctic room» (29 коек), «Арктик» (348 коек), Апарта-отель «Север» (19 коек), «Хостел» (32 койки), Хостел «На Завенягина» (32 койки);
- 2 загородных комплекса: «Горизонт» (3 дома вместимостью до 8 человек, 2 дома вместимостью до 10 человек), «Малинка» (12 домов по 4-6 человек).

Также туристы, пребывающие в Норильск, могут размещаться на базах отдыха «Жар-птица», «Нералах», «Бунисяк» и «Сердце севера», которые расположены на территории Норило-Пясинской озерно-речной системы (территория Таймырского Долгано-Ненецкого муниципального района).

Кроме того, через сервисы для подбора жилья предлагаются апартаменты для размещения жителей и гостей города: Апарта-Отель «Мандарин» (<https://apart-norilsk.ru/>) и Апарта-Отель «Gold Fish» (<https://hotels-norilsk.ru/>).

В первом полугодии 2025 года представители города Норильска участвовали в мероприятиях, направленных на развитие туристического потенциала территории:

- обучение и подготовка к соревнованиям норильских фридайверов (г. Норильск) – 9 фридайверов;
- инспекционный тур в рамках программы по развитию промышленного туризма «Открытая промышленность» Агентства стратегических инициатив (г. Красноярск) – делегация из Норильска: 30 чел.;
- серия тренировок и отборочный этап для X-WATERS Yenisei 2025, (г. Норильск). Тренировки проводились в Норильске для всех желающих в 4 этапа. Участие приняли более 45 человек. Отбор в сборную команду Таймыра прошли 30 лучших пловцов Норильска и Дудинки;

- международная туристическая выставка «МИТТ-2025» (г. Москва) – делегация из Норильска: 6 чел.;
- в Проектном офисе развития Арктики в Москве состоялась презентация документального фильма «Неожиданный «Нежданный». Фильм снят по заказу МАУ «ЦРТ» в рамках благотворительной программы «Мир новых возможностей» ЗФ ПАО ГМК «Норильский никель». В показе приняло участие 30 чел.;
- выставка внутреннего туризма «В центре Таймыра 2025». Цель выставки показать все богатство туристических предложений жителям Таймыра. Посетителями выставки стало – 44 396 чел. Выставку также посетили представители АНО «Агентство развития Мончегорска»;
- городские соревнования по фридайвингу «фридайвинг за 69 параллелью». В бассейне Дворца спорта «Арктика» спортсмены выступили в двух дисциплинах: статическое апноэ (STA) и динамическое апноэ с би-ластами (DYNB). По итогам мероприятия были установлены личные рекорды. Участники – 14 чел.;
- обучающий семинар «Аттестация инструкторов-проводников». В рамках семинара набрана группа на обучение по программам профессиональной переподготовки «Инструктор-проводник по пешеходному туризму и треккингу», «Инструктор-проводник по водному туризму». Участники – 20 чел.;
- Тренировочный сет для подготовки к забегу по пересеченной местности «Norilsk Trail» 2025: 30 чел. участников;
- Международный туристический форум «Путешествуй!» на ВДНХ в г. Москва, прошла презентация туристического потенциала ТРК «Арктический», а также были представлены туристические продукты местных туроператоров и мастеров сувенирной продукции. Состоялась демонстрация возможностей цифровой платформы Discover Taimyr. Мероприятие способствовало продвижению туристических продуктов Таймыра на федеральном уровне. Посетители стенда – порядка 50 000 чел.

## 9.5 Развитие молодежной политики

По состоянию на 01.07.2025 функции по работе с молодежью осуществляет отдел молодёжной политики в составе Управления по взаимодействию с общественными организациями и молодежной политике Администрации города Норильска.

Деятельность в области молодежной политики осуществляет МБУ «Молодежный центр» (далее – Молодежный центр), имеющий филиальную сеть: 3-х этажное отдельно стоящее здание в районе Кайеркан (ул. Школьная, 10); помещение в жилом доме в районе Талнах (ул. М. Кравца, 22), а также 6-ти этажное отдельно стоящее здание в Центральном районе (ул. Советская, 9) и помещения в жилом доме в Центральном районе (ул. Мира, 2).

Таблица 20

№ п/п	Наименование показателя	Ед. изм.	I полугодие		Отклонение	
			2024	2025	+/-	%
1	Количество молодежных центров	ед.	1	1	0	-
2	Количество молодежных клубных формирований/ численность посещающих клубные формирования	гр./ чел.	67/ 1 624	64/ 2 868	-3/ 1 244	95,5/ 176,6
3	Количество проведенных мероприятий молодежной направленности / участников	ед./ чел.	142/ 55 474	184/ 56 269	42/ 795	129,6/ 101,4

№ п/п	Наименование показателя	Ед. изм.	I полугодие		Отклонение	
			2024	2025	+/-	%
4	Количество выездных мероприятий, организованных учреждениями молодежной политики / участников	ед./чел.	8/ 27	10/ 42	2/ 15	125,0/ 155,6
5	Количество реализуемых проектов в сфере молодежной политики, получивших финансовую поддержку за счет средств:	ед.	46	50	4	108,7
5.1	местного бюджета	ед.	11	12	1	109,1
5.2	краевого бюджета	ед.	35	38	3	108,6
5.3	внебюджетных источников	ед.	0	0	0	-

В отчетном периоде произошли следующие изменения по основным показателям сферы молодежной политики:

1. Количество молодежных клубных формирований по состоянию на 01.07.2025 составило 64 ед., что на 3 ед. меньше, чем за аналогичный период прошлого года (67 ед.). Численность посещающих клубные формирования составила 2 868 чел., увеличение на 76,6% за счет открытия волонтерских движений («Волонтеры-медики», «Волонтеры Победы», «Волонтеры культуры», «Волонтерская Рота Боевого Братства»).

Молодежные клубы располагаются на базе Молодежного центра (р-н Кайеркан, р-н Талнах, р-н Центральный), со всеми заключены договоры о некоммерческом сотрудничестве.

2. Количество мероприятий молодежной направленности в отчетном периоде 2025 года составило 184 ед., что на 29,6% больше аналогичного периода прошлого года (142 ед.). Количество участников увеличилось на 1,4% и составило 56 269 чел. Рост числа участников обусловлен расширением участия в краевых акциях, а также проведением мероприятий на более масштабном уровне с привлечением большего количества молодёжи.

3. Количество выездных мероприятий составило 10 ед. с охватом участников 42 чел. (два семинара по социальному проектированию (г. Красноярск); обучение кураторов Флагманской Программы «Мы профессионалы» (г. Красноярск); зональный этап краевого конкурса по строевой подготовке (г. Лесосибирск); кадровая программа «Регион для молодых» (г. Красноярск); поощрительная поездка в оздоровительно-образовательный лагерь (поселок Сукко Краснодарского края); семинар по информационной безопасности и профилактике негативных проявлений в молодежной среде (г. Красноярск); военно-патриотическая игра «Зарница 2.0» (г. Лесосибирск); обучающее мероприятие «Школа «Добро. Университет» (г. Красноярск); семинар для Добро. Центров (г. Ханты-Мансийск)).

4. Количество реализуемых проектов в сфере молодежной политики, получивших финансовую поддержку, составило 50 ед. в первом полугодии 2025 года, что на 8,7% больше аналогичного периода прошлого года (46 ед.). Финансовая поддержка молодежных проектов осуществляется по результатам конкурсных отборов.

## **Х. Развитие потребительского рынка**

### ***Анализ развития предпринимательского сектора на территории***

Выступая неотъемлемым элементом современной системы хозяйствования, малый и средний бизнес играют значимую роль в решении социально-экономических задач территории, таких как создание дополнительных рабочих мест и обеспечение потребительского рынка товаров и услуг.

По состоянию на 01.07.2025 на территории зарегистрировано 1 409 организаций малого и среднего предпринимательства, что на 5,3% меньше сопоставимого периода прошлого года – 1488. Помимо этого, в Норильске в I полугодии 2025 года зарегистрировано 4 574 индивидуальных предпринимателя, что на 7,8% ниже аналогичного периода 2024 года (на 01.07.2024 – 4 959).

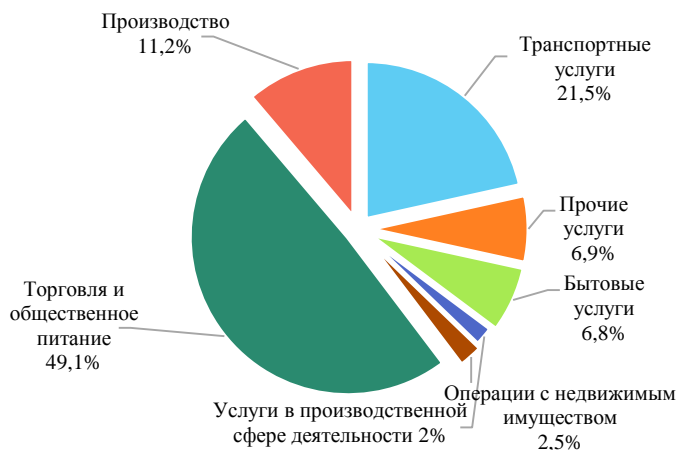
На территории Норильска субъекты малого и среднего предпринимательства функционируют в таких сферах предоставления услуг, как общественное питание, розничная торговля, транспортные, бытовые услуги и пр.

Несмотря на незначительную долю предпринимательства, осуществляющих деятельность в производственной сфере продуктов питания, их работа является существенным направлением в развитии экономического потенциала территории и, учитывая ее географическое положение, важной составляющей продовольственной безопасности.

По состоянию на 01.07.2025 в Норильске функционируют 36 хозяйствующих субъектов, осуществляющих деятельность в сферах пищевой, перерабатывающей и сельскохозяйственной промышленности.

Особой гордостью Норильска выступает производство деликатесов из мяса дикого северного оленя и уникальных мясных продуктов, рыбной продукции, основным сырьем для которой является рыба, выловленная в озерах и реках Таймыра. Данная продукция является визитной карточкой города и за пределами Красноярского края.

**Структура потребительского рынка сектора малого и среднего бизнеса по состоянию на 01.07.2025 года**



### Анализ состояния торговой сети на потребительском рынке города

На потребительском рынке по состоянию на 01.07.2025 функционировало 605 предприятий торговли с торговой площадью 137 548 м<sup>2</sup> (на 01.07.2024 – 617 предприятий с общей площадью 140 805 м<sup>2</sup>).

Кроме того, изменились потребности покупателей, в связи с чем все больше потребителей отдают предпочтения объектам торговли современного формата с широким ассортиментом продовольственных и непродовольственных товаров, предлагающим дополнительные сервисы (банкоматы, объекты общественного питания, бытовых услуг и др.). Немаловажным фактором является удобное расположение объектов торговли, наличие фирменного стиля предприятия.

Сеть объектов розничной торговли на территории представлена торгово-развлекательными центрами, торговыми центрами, торговыми комплексами, магазинами самообслуживания, магазинами с традиционной формой обслуживания через прилавки, торговыми павильонами.



Таблица 21

#### Структура торговой сети в разрезе районов города Норильск

Район	Всего	Торговые комплексы и центры	Магазины	Павильоны	АЗС
Центральный	439	13	391	28	7
Талнах	92	12	69	9	2
Кайеркан	64	4	24	34	2
пос. Снежногорск	10	-	9	-	1
<b>Итого:</b>	<b>605</b>	<b>29</b>	<b>493</b>	<b>71</b>	<b>12</b>

Основное количество крупноформатных объектов продуктовой розницы принадлежит местным торговым операторам, занявшим прочные позиции на потребительском рынке. К ним относятся следующие торговые сети: «Подсолнух», «Жар.Птица», «Океан», «Материк», «Югас», «Солнечный», «Зеленая линия», «НольПять», «Мир», «777».

На территории работают крупные федеральные торговые сети – «Л'Этуаль», «Эльдорадо», «DNS», «585», «Sunlight», «Спортмастер», «Kari», «Gloria jeans», «O'haga» и др., а также офисы продаж операторов сотовой связи – «МТС», «Билайн», «Мегафон», «Tele 2».

По итогам I полугодия 2025 года на территории открыто 11 объектов с торговой площадью 1 073,1 м<sup>2</sup>, а закрыто 17 объектов с торговой площадью 2 914 м<sup>2</sup>.



**Анализ состояния сети общественного питания**

Сеть общественного питания на 01.07.2025 представлена 288 предприятиями общественного питания на 17 387 посадочных мест (на 01.07.2024 – 283 предприятия на 17 394 посадочных места), из которых:

- 182 предприятия общедоступной сети на 6 154 посадочных места;
- 53 предприятия в образовательных учреждениях на 7 599 посадочных мест;
- 53 предприятия рабочего питания на 3 634 посадочных места.

Таблица 22

**Структура сети общественного питания с разбивкой по районам**

Наименование показателя	Всего	р-н Центральный	р-н Талнах	р-н Кайеркан	гп. Снежногорск
<b>Объекты общественного питания, всего (количество), в том числе:</b>	<b>288</b>	<b>188</b>	<b>72</b>	<b>27</b>	<b>1</b>
посадочные места	17 387	10 722	4 585	2 020	60
<b>Объекты общественного питания общедоступной сети</b>	<b>182</b>	<b>123</b>	<b>44</b>	<b>15</b>	<b>0</b>
посадочные места	6 154	4 694	1 213	247	0
<b>Объекты общественного питания образовательных заведений</b>	<b>53</b>	<b>36</b>	<b>11</b>	<b>5</b>	<b>1</b>
посадочные места	7 599	4 645	2 090	804	60
<b>Объекты общественного питания учреждений и промышленных предприятий</b>	<b>53</b>	<b>29</b>	<b>17</b>	<b>7</b>	<b>0</b>
посадочные места	3 634	1 383	1 282	969	0

В течение I полугодия 2025 года в общедоступной сети предприятий общественного питания произошло следующее изменение: открыто одно предприятие на 64 посадочных места – столовая «Связи» по ул. Октябрьская, 1.

Результат анализа общедоступной сети предприятий общественного питания на территории муниципального образования город Норильск за I полугодие 2025 года показал положительную динамику в отношении количества объектов и посадочных мест.

**Анализ динамики розничных цен на потребительском рынке**

Динамика средних розничных цен на основные группы продовольственных товаров в городе за I полугодие 2025 года в сравнении с аналогичным периодом прошлого года представлена в таблице.

Таблица 23

**Динамика цен на потребительском рынке Норильска**

№ п/п	Наименование	Ед. изм.	Средняя цена, руб.		Темп роста/сниже- ния, %
			1 полугодие 2024 год	1 полугодие 2025 год	
1	Хлеб пшеничный из муки 1 сорта	1кг	175	200,0	114,3
2	Хлеб ржано-пшеничный	1кг	123,6	137,4	111,2
3	Мука пшеничная, в/с	1кг	77,9	84,8	108,7
4	Говядина, н/к	1кг	571,3	724,5	126,8
5	Свинина, н/к	1кг	463,3	548,1	118,3
6	Баранина, н/к	1кг	919,3	889,4	96,7
7	Куры (тушками)	1кг	359,8	370,3	102,9

№ п/п	Наименование	Ед. изм.	Средняя цена, руб.		Темп роста/сниже- ния, %
			1 полугодие 2024 год	1 полугодие 2025 год	
8	Колбаса вареная, в/с	1кг	643,2	723,1	112,4
9	Колбаса, п/к	1кг	781,7	868,0	111,0
10	Рыба, с/м	1кг	374,6	435,0	116,1
11	Масло животное	1кг	1332	1803,3	135,4
12	Масло растительное	1л	198,1	211,4	106,7
13	Молоко	1л	149,6	188,5	126,0
14	Сметана, 20%	1кг	686,5	826,0	120,3
15	Сыр твердый	1кг	912,5	1162,8	127,5
16	Яйцо куриное	1 дес.	174,8	155,9	89,2
17	Макаронные изделия	1кг	174,8	186,0	106,4
18	Крупа пшено	1кг	134,7	156,5	116,2
19	Крупа рис	1кг	217,1	235,9	108,7
20	Крупа гречневая-ядрица	1кг	168,7	170,1	100,8
21	Сахар-песок	1кг	109,2	112,7	103,2
22	Соль	1кг	50,2	57,4	114,3
23	Картофель	1кг	82,9	114,9	138,6
24	Капуста белокочанная	1кг	110,2	121,8	110,5
25	Лук репчатый	1кг	86,4	104,7	121,2
26	Морковь	1кг	110,5	119,0	107,7
27	Свекла	1кг	100,5	116,1	115,7
28	Яблоки	1кг	288,2	339,1	117,7
	<b>Стоимость основного набора продуктов питания</b>	<b>руб.</b>	<b>9 576,7</b>	<b>11 162,7</b>	<b>116,6</b>

В отчетном периоде отмечен **рост средних розничных цен на большинство товаров** из наблюдаемого перечня социально значимых продуктов питания. Наиболее существенное увеличение средних розничных цен зафиксировано на следующие товары:

- картофель (38,6%);
- масло животное (35,4%);
- сыр твердый (27,5%);
- говядина на кости (26,8%);
- молоко (26%);

**Снижение средних розничных цен** отмечено на такие продукты, как:

- яйцо куриное (10,8%);
- баранина на кости (3,3%).

*Стоимость основного набора продуктов питания* из 28 наименований в I полугодии 2025 года выросла на 16,6% по сравнению с сопоставимым периодом прошлого года (с 9 576,6 руб. до 11 162,7 руб.).

#### ***Анализ динамики цен на социально значимые виды платных услуг, оказанных населению***

Динамика средних цен на социально значимые виды услуг в муниципальном образовании город Норильск за I полугодие 2025 года в сравнении с аналогичным периодом 2024 года представлена в таблице.



**Динамика средних цен на социально значимые платные услуги**

руб.

№ п/п	Платные услуги населению	I полугодие 2024 года	I полугодие 2025 года	Отклонение I полугодия 2025 года к I полугодию 2024 года, %
1	Услуги бань и душевых (в общем зале – 2 часа)	450,0	450,0	100,0
2	Стрижка волос простая женская	1 059,5	1 216,7	114,8
3	Стрижка волос простая мужская	648,6	710,3	109,5
4	Ремонт верхней одежды	1 629,2	1 884,4	115,7
5	Постановка набоек, косячков, рубчиков из всех видов материалов	816,7	876,6	107,3
6	Химическая чистка одежды из тканей с содержанием натуральных, синтетических и искусственных волокон	1 250,0	1 800,0	144,0
7	Ремонт стационарных телевизоров	5 194,5	5 200,0	100,1
8	Стирка прямого хлопчатобумажного и льняного белья	250,0	250,0	100,0
9	Изготовление черно-белых фотоснимков для документов	450,0	466,3	103,6
10	Плавательный бассейн, расценка за 1 занятие	211,5	211,5	100,0

По состоянию на 01.07.2025 на потребительском рынке Норильска бытовые услуги населению оказывали 632 предприятия (556 – объекты бытового обслуживания и 76 – приемные пункты бытового обслуживания, принимающие заказы от населения на оказание услуг), в которых организовано 1 342 рабочих места.

**XI. Жилищно-коммунальное хозяйство*****Жилищный фонд***

По состоянию на 01.07.2025 на территории города Норильска количество многоквартирных домов (далее – МКД) составило 855 ед., что на 2 ед. больше в сравнении с аналогичным периодом прошлого года.

Изменение произошло в связи с:

– выбытием из состава жилищного фонда МКД по адресу: ул. Лауреатов, д. 75 (выбыл из эксплуатации жилищного фонда с дальнейшим сносом), ул. Нансена, д. 113 (выбыл с изменением статуса на нежилой);

– принятием к учету МКД по адресу: пр. Солнечный, д. 12 (собственность ПАО «ГМК «Норильский никель»);

– введением в эксплуатацию МКД по адресам: ул. Лауреатов, д. 58, ул. Спортивная, д. 4, ул. Спортивная, д. 6.

Также стоит отметить, что в первом полугодии 2025 года были введены в эксплуатацию два дома по адресам: ул. Лауреатов, д. 56 и ул. Павлова, д. 23. В связи с постановкой их на учет в июле месяце, данные с учетом новых домов будут отражены в итогах социально-экономического развития за 9 месяцев 2025 года.

- Общая площадь МКД составила 4 550,5 тыс. м<sup>2</sup>, в том числе:
- жилые помещения – 4 283,6 тыс. м<sup>2</sup>;
  - нежилые помещения – 266,9 тыс. м<sup>2</sup>.

Таблица 25

Количество многоквартирных домов по сериям

Серии МКД	На 01.07.2024	На 01.07.2025	Динамика (+/-)
Улучшенной планировки	470	474	+4
Удельный вес	55,1	55,4	
Серии 1-447, 1-464, индивидуальные проекты («сталинка», «хрущевка», малоэтажная застройка)	347	346	-1
Удельный вес	40,7	40,5	
Серии 1-464 Д-82 «дома гостиничного типа»	22	21	-1
Удельный вес	2,6	2,5	
Серии 1-447 «коридорного типа»	5	5	–
Удельный вес	0,6	0,6	
Серии К-69-5	3	3	–
Удельный вес	0,3	0,3	
Кирпичные (п. Снежногорск)	6	6	–
Удельный вес	0,7	0,7	
Итого:	853	855	+2

Уровень благоустройства (обеспечение холодным и горячим водоснабжением, водоотведением, электроэнергией и т.д.) городского жилищного фонда составил 100%.

Из общего числа МКД оборудовано общедомовыми приборами учета и регулирования потребления воды и энергоресурсов: счетчиками холодной воды –79,9%, горячей воды – 79,7%, теплоэнергии – 79,7%, электроэнергии – 99,9%.

Таблица 26

Классификация МКД по срокам эксплуатации

Сроки эксплуатации МКД	На 01.07.2024		На 01.07.2025	
	Количество МКД	Доля (%)	Количество МКД	Доля (%)
до 10 лет	1	0,1	5	0,6
от 11 до 30 лет	46	5,4	19	2,2
от 31 до 50 лет	468	54,9	465	54,4
свыше 50 лет	338	39,6	366	42,8
Итого:	853	100	855	100

За счет бюджетных средств по итогам первого полугодия 2025 года были завершены работы на 3-х МКД по сохранению устойчивости зданий, а также в 1 МКД были установлены 2 теплообменника и 2 автоматизированных тепловых пункта (объекты 2024 года, в 2025 году выполнялся 2 этап работ). По состоянию на 30.06.2025 подрядные организации приступили к работам по ремонту и окраске фасадов, ремонту кровель.

По состоянию на 01.07.2025 аварийный жилищный фонд составляет 50 296,9 м<sup>2</sup> площади жилых помещений и состоит из восьми МКД, что по количеству аналогично 1 полугодью 2024 года, но стоит отметить, что в 2025 выбыл из эксплуатации дом по адресу: ул. Лауреатов, д. 75 и добавился дом по адресу: Лауреатов, 23. Данный аварийный жилищный фонд, согласно решениям межведомственной комиссии

(далее – МВК), подлежит расселению и сносу. Прогноз вывода из эксплуатации – 2025-2026 годы.



Основная причина аварийного состояния жилых домов, которое может вызвать их обрушение – это деформация оснований и фундаментов зданий, а также физический износ стеновых панелей и блоков из газозолобетона, обладающего низкими свойствами и прочностью.

На 01.07.2025 на «особом контроле» по состоянию грунтов и несущих конструкций числится 281 жилое здание, что на 7 домов больше, чем в 1 полугодии 2024 года, в т.ч. в Центральном районе г. Норильска – 183 дома (из них Оганер – 9 домов), в районе Талнах – 88 домов, в районе Кайеркан – 10 домов, из них с повреждениями:

Таблица 27

**Повреждения зданий**

Повреждения	Центральный район	Р-н Талнах	Р-н Оганер	Р-н Кайеркан	Всего
С прогрессирующими деформациями	62	–	4	–	66
С разрушением несущих конструкций (по материалу)	98	42	1	2	143
С деформациями без дальнейшей прогрессии	164	58	5	1	228
По состоянию грунтов оснований фундаментов	90	78	9	2	179

Средний показатель физического износа жилищного фонда города Норильска составляет 45,1%, что почти на уровне значения показателя в 1 полугодии 2024 года (46,0%), динамика удерживается благодаря увеличению объемов работ по капитальному ремонту многоквартирных домов.

Таблица 28

**Динамика движения жилищного фонда**

№ п/п	Наименование показателя	На 01.07.2024	На 01.01.2025	На 01.07.2025	Абсолютное отклонение (01.07.2025 / 01.07.2024)
1.	Всего свободных жилых помещений, МО г. Норильск, в т.ч.	3 687	3 893	4 372	685
1.1.	не подлежащих распределению и ремонту (снос)	2 133	2 319	2 684	551

№ п/п	Наименование показателя	На 01.07.2024	На 01.01.2025	На 01.07.2025	Абсолютное отклонение (01.07.2025 / 01.07.2024)
1.2.	подлежащих распределению после капремонта (МВК)	207	212	212	5
1.3.	подлежащих распределению, в т.ч.	1 347	1 362	1 476	129
	квартир	785	800	966	181
	комнат гостиничного типа	562	562	510	-52
<b>2.</b>	<b>Всего предоставлено жилых помещений, в т.ч.</b>	<b>260</b>	<b>593</b>	<b>249</b>	<b>-11</b>
2.1.	по договорам социального найма	124	200	68	-56
2.1.1.	малоимущим гражданам, нуждающимся в предоставлении жилого помещения, из них:	25	52	38	13
	в порядке очередности (в т.ч. малоимущим гражданам)	20	42	36	16
	вне очереди в соответствии с законодательством	5	10	2	-3
2.1.2.	жителям аварийных домов	99	148	30	-69
2.2.	по договорам найма жилищного фонда коммерческого использования	17	25	3	-14
2.3.	по договорам найма служебных жилых помещений	102	210	87	-15
2.4.	по договорам аренды (заключаются с юридическими лицами)	0	29	0	0
2.5.	по договорам мены	17	15	25	8
2.6.	по договорам найма жилых помещений маневренного фонда	-	79	57	-
2.7.	по договорам найма специализированного фонда для детей-сирот	-	35	9	-
<b>3.</b>	<b>Поступило в отчетном периоде в муниципальную собственность жилых квартир</b>	<b>-</b>	<b>55</b>	<b>28</b>	<b>-</b>
3.1.	в том числе, в результате сдачи квартир по программе переселения граждан	10	37	14	4

По состоянию на 01.07.2025 подлежат переселению из аварийных домов 525 семей, что на 18,5% меньше, чем за 1 полугодие 2024 года – 644 семьи.

За отчетный период из аварийных домов переселено 162 семьи, из них:

- нанимателей по договорам социального найма – 30 семей;
- собственников по договорам мены – 25 семей;
- возмещение расходов за изымаемое жилое помещение – 72 семьи;
- возмещение расходов за изымаемое жилое помещение в принудительном порядке по решению суда – 35 семей.

### ***Состояние систем коммунальной инфраструктуры***

Муниципальное образование город Норильск входит в Норильско-Таймырской энерготорийн Красноярского края. Акционерное общество «Норильско-Таймырская энергетическая компания» (далее – АО «НТЭК») обеспечивает электроэнергией, теплом и водой жизнедеятельность населения муниципального образования город Норильск, а также всех предприятий и учреждений, расположенных на территории. Также в системе теплоснабжения, водоснабжения и водоотведения действует МУП «КОС», которым обслуживаются закрепленные на праве хозяйственного ведения участки сетей.

Состояние оборудования, сетей системы электро-, водо- и теплоснабжения городского округа характеризуется высоким износом. Изменение уровня износа и доли изношенных тепловых, водопроводных сетей и сетей водоотведения связано с факторами, учитывающими все произведенные замены, реновацию, инвестиционную программу, а также текущие ремонтные работы.

В рамках мероприятий по повышению эксплуатационной надежности объектов коммунальной инфраструктуры муниципального образования город Норильск отмечается увеличение протяженности сетей электроснабжения на 315,7 км, что связано с реконструкцией существующих и вводом новых сетей АО «Норильско-Таймырская энергетическая компания».

Основные показатели о состоянии городского хозяйства муниципального образования город Норильск представлены в таблице. Снижение уровня износа коммунальной инфраструктуры связано с выполнением работ по их капитальному ремонту.

Таблица 29

Основные показатели состояния городского хозяйства

№ п/п	Наименование показателя	Ед. изм.	На 01.07.2024	На 01.07.2025
1	Протяжённость сетей электроснабжения	км	3032,9	3348,6
	Уровень износа электрических сетей	%	72,1	73,7
2	Протяженность сетей теплоснабжения	км	294,9	294,2
	Уровень износа тепловых сетей	%	76,0	71,1
3	Протяженность сетей водоснабжения	км	606,3	617,6
	Уровень износа систем водоснабжения	%	88,8	85,1
4	Протяженность сетей водоотведения	км	221,2	220,1
	Уровень износа канализационных сетей	%	88,8	85,8
5	Доля изношенных инженерных сетей (тепловые, водопроводные, водоотведение)	%	78,6	80,7

Тарифная политика в области жилищно-коммунального хозяйства

На 2025 год по городу Норильску величина предельной стоимости предоставляемых жилищно-коммунальных услуг на 1 кв.м. общей площади жилья в месяц установлена в размере 185,7 руб. (на 2024 год – 171,1 руб.).

Регулирующий орган, устанавливающий тарифы на коммунальные услуги, – министерство тарифной политики Красноярского края.

Таблица 30

Динамика тарифов на коммунальные услуги

Коммунальные услуги	Ед.изм.	На 30.06.2024	На 31.12.2024	На 30.06.2025	Темп прироста (30.06.2025 / 30.06.2024), %
по тепловой энергии (на отопление)	руб./Гкал	1 595,74	1 707,43	1 707,43	7,00
по горячему водоснабжению, в т.ч.	руб./м3	122,52	131,08	131,08	6,99
– компонент на тепловую энергию	руб./Гкал	1 595,74	1 707,43	1 707,43	7,00
– компонент на теплоноситель	руб./м3	10,66	11,39	11,39	6,85
по холодному водоснабжению	руб./м3	61,04	65,30	65,30	6,98

Коммунальные услуги	Ед.изм.	На 30.06.2024	На 31.12.2024	На 30.06.2025	Темп прироста (30.06.2025 / 30.06.2024), %
по водоотведению	руб./м3	46,79	56,15	56,15	20,00
по электрической энергии	руб./кВтч	2,28	2,47	2,47	8,33
по обращению с твердыми коммунальными отходами	руб./м3	1 544,19	1 652,25	685,54	-55,61

Таблица 31

**Размер платы за содержание жилого помещения**

Коммунальные услугиТип МКД	Ед.изм.	На 30.06.2024	На 31.12.2024	На 30.06.2025	Темп прироста (30.06.2025 / 30.06.2024), %
Многоквартирные дома «улучшенной планировки»	руб./кв.м. в мес.	76,93	83,43	83,43	8,45
Многоквартирные дома «сталинка», «хрущевка»	руб./кв.м. в мес.	59,96	65,65	65,65	9,49
Многоквартирные дома «гостиничного типа»	руб./кв.м. в мес.	103,54	96,14	96,14	-7,15
Многоквартирные дома «коридорного типа»	руб./кв.м. в мес.	156,11	139,59	139,59	-10,58
Многоквартирные дома поселка Снежногорск	руб./кв.м. в мес.	58,59	62,41	62,41	6,52

**Обслуживание жилищно-коммунального комплекса**

По состоянию на 01.07.2025 на территории МО город Норильск 8 организаций осуществляют управление МКД и оказывают услуги по содержанию и ремонту общего имущества в них: ООО «УК «ЖИЛКОМСЕРВИС-Норильск», ООО «Заполярный жилищный трест», ООО «Нордсервис», ООО «Управляющая компания «Город», ООО «Талнахбыт», ООО «СеверныйБыт», ООО «Северный Управдом», ООО «Будущее».

Все организации частной формы собственности, в том числе две из них (ООО «Управляющая компания «Город», ООО «УК «ЖИЛКОМСЕРВИС-Норильск») со 100% долей участия в уставном капитале муниципального образования город Норильск.

Таблица 32

**Сведения о лифтах**

Наименование показателя	Ед. изм.	Факт на 01.07.2024	Факт на 01.07.2025
Общее количество лифтов	шт.	1 440	1 450
из них:			
количество лифтов, эксплуатируемых свыше нормативного срока	шт.	201	201
Количество лифтов под замену (план)	шт.	0	201
Количество лифтов под замену (факт)	шт.	0	90

### Платежи населения за жилищно-коммунальные услуги

Уровень собираемости платежей населения за жилищно-коммунальные услуги по управляющим организациям за 1 полугодие 2025 года составил 98,5%, из них 80,8% платежей перечисляются безналичным путем.

В целях организации работ по повышению сборов платежей населения за жилищно-коммунальные услуги управляющими организациями, оказывающими данные услуги, проводится претензионно-исковая работа по взысканию задолженности с населения.

За 1 полугодие 2025 года управляющими организациями получена оплата по искам на общую сумму 129 650,9 тыс. руб., что составляет 85,2% от суммы, признанной судом к взысканию. В результате досудебной работы получено 1 963,9 тыс. руб. По итогам претензионно-исковой и досудебной работы за 1 полугодие 2025 года управляющими организациями получено 131 614,8 тыс. руб.

Задолженность населения по оплате за жилищно-коммунальные услуги

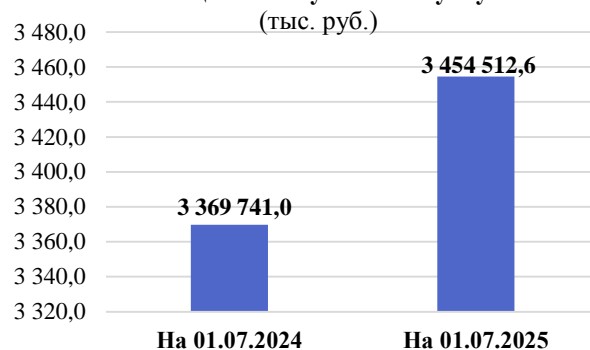


Таблица 33

#### Претензионно-исковая и досудебная работа за 1 полугодие 2025 года

Направление: иски, соглашения	Количество (ед.)	Сумма (тыс. руб.)
Подано исков в суд	4 583	165 448,0
Заклучены соглашения в досудебном порядке	66	7 043,4
<b>Всего заключено исков/соглашений:</b>	<b>4 649</b>	<b>172 491,4</b>
<b>Признано исков судом</b>	<b>4 122</b>	<b>152 141,5</b>

## ХII. Автодороги и транспорт

Существующая сеть автомобильных дорог Норильска действует автономно от общей сети автомобильных дорог страны, отсутствуют дороги круглогодичного действия, обеспечивающие автотранспортное сообщение города с административным центром Красноярского края, а также другими регионами Российской Федерации. Это обусловлено особенностями географического положения и природно-климатическими условиями территории.

Автодорожная связь между административными районами (Центральный, Кайеркан, Талнах) обеспечивается автомобильными дорогами:

✓ Норильск-Талнах, имеющей съезды к многочисленным туристическим базам на территории городского округа, а также подъездные пути к посадочной площадке «Валек» и жилому образованию Оганер;

✓ Норильск-Алыкель, соединяющей Центральный район города с районом Кайеркан, которая дает возможность круглогодичного транспортного сообщения с аэропортом «Норильск», а также морским портом, расположенным на территории муниципального образования город Дудинка Таймырского Долгано-Ненецкого муниципального района.



По состоянию на 01.07.2025 протяженность улично-дорожной сети Норильска составляет 164,1 км автодорог, 141,5 км линий наружного освещения, 22 автодорожных моста и путепровода, 242 водопропускные трубы.

Кроме того, автомобильные дороги города Норильска обустроены 62 светофорными объектами и более 5 000 дорожными знаками.

В соответствии с распоряжением Администрации города Норильска № 2827 от 16.06.2025 «О внесении изменений в распоряжение Администрации города Норильска от 13.07.2012 №3293» внесены изменения в границы автомобильных дорог общего пользования местного значения в Центральном районе, а также межрайонных автомобильных дорог.

Таблица 34

**Автомобильные дороги общего пользования  
местного значения по территориальному принципу**

Районы города	Протяженность на 01.07.2025, км
<b>Автомобильные дороги общего пользования местного значения, в том числе:</b>	<b>164,086</b>
- район Центральный	57,289
- район Талнах	35,828
- район Кайеркан	6,285
- поселок Снежногорск	1,793
- межрайонные автомобильные дороги	62,891

**Пассажирские автобусные перевозки**

Городской пассажирский автомобильный транспорт общего пользования занимает ведущее место в обеспечении транспортного обслуживания населения. Город имеет развитую маршрутную сеть общественного автомобильного транспорта и отработанную систему организации пассажирских перевозок в сложных климатических условиях.

На территории города организовано своевременное автобусное сообщение по 27 муниципальным автобусным маршрутам с протяженностью 472,4 км, средним расстоянием между автобусными остановками 350-450 м и 1 коммерческому маршруту.

Администрацией города Норильска совместно с МУП «Норильский транспорт» была проведена работа по восстановлению муниципальных маршрутов – 7А и 7Б, обслуживание которых было прекращено коммерческим перевозчиком в 2024 году.

По состоянию на 01.07.2025 на балансе МУП «Норильский транспорт» состоит 191 автобус, из них 117 автобусов имеют 100% амортизационный износ (эксплуатируются свыше 7 лет).





Ежедневно по муниципальным маршрутам для работы по плану пассажирских перевозок используется 171 автобус.

Основные марки парка автобусов МУП «Норильский транспорт»: МА3-103 (130 ед.), МА3-203 (15 ед.), ЛиАЗ-529265 (30 ед.) и МА3-206 (16 ед.).

В Норильск в 2025 году поступит 12 ед. современных пассажирских автобусов, работающих на газомоторном топливе, МА3-203, что станет важным шагом в обновлении транспортного парка и повышении качества городских перевозок<sup>10</sup>.

Основной объем пассажирских перевозок автомобильным транспортом общего пользования по муниципальным маршрутам осуществляет МУП «Норильский транспорт», на долю которого приходится порядка 97,1% – 6 251,0 тыс. чел. от общего количества перевезенных пассажиров (6 441,0 тыс. чел.), с пассажирооборотом 98,9% – 50 886,5 тыс. пасс. км, от общего объема пассажирооборота (51 430,7 тыс. пасс. км).



Совместно с муниципальным перевозчиком на территории города осуществляет пассажирские перевозки 1 индивидуальный предприниматель. За отчетный период его объем пассажирских перевозок составил 190,0 тыс. чел. (2,9% от общего объема пассажирских перевозок – 6 441,0 тыс. чел.), с пассажирооборотом – 544,2 тыс. пасс. км (1,1% от общего объема пассажирооборота общественного транспорта – 51 430,7 тыс. пасс. км).

Стоимость проезда в городском общественном муниципальном транспорте изменилась с 1 июля 2025 года<sup>11</sup>: Центральный, Кайеркан, Талнах возросла с 45 до 48 рублей, по межрайонным маршрутам – с 65 до 69 рублей. Коммерческий перевозчик осуществляет рейсы только в границах районов, разовая стоимость проезда составляет 45 рублей.

Поставщиками автомобильного топлива на территории Норильска являются компании ООО «Арктур» и АО «Таймырская топливная компания», на 01.07.2025 средняя розничная цена на бензин марки АИ-92 составила 73,3 руб., на бензин марки АИ-95 – 79,1 руб., на дизельное топливо – 95,7 руб. Рост цен на топливо на аналогичную дату прошлого года составляет на бензин марки АИ-92 – 116,0%, АИ-95 – 113,7%, дизельное топливо – 112,3%.

За отчетный период в целях обеспечения сохранности, развития и модернизации сети автомобильных дорог общего пользования местного значения, в том числе в рамках реализации муниципальных программ «Развитие транспортной системы», включающей в себя выполнение мероприятий по содержанию, ремонту, строительству, реконструкции и капитальному ремонту автодорожного хозяйства, стоит отметить следующее:

– начаты работы по реконструкции комбинированного моста через р. Норильская, соединяющего Центральный район и Талнах. С мая запущена активная фаза

<sup>10</sup> <https://mazprice.ru/news/novye-avtobusy-dlya-norilskaya-byli-otpravleny-iz-minska>

<sup>11</sup> <https://норильск.пф/ads/47969/>

работ по замене асфальтобетонного покрытия и деформационных швов, обработке металлоконструкций и устройству гидроизоляции. Для обеспечения транспортного сообщения введено реверсивное движение и организован мониторинг дорожной ситуации. Завершение реконструкции запланировано на сентябрь 2025 года<sup>12</sup>;

- осуществляется установка 4 отапливаемых павильонов;
- проводятся работы по ремонту асфальтобетонного покрытия автомобильных дорог. План ремонта улично-дорожной сети в текущем году – 16,0 км. Предусмотрена установка 7 опор наружного освещения и ремонт дворовых территорий многоквартирных домов;

- заключен контракт для установки 10 шт. проекционных пешеходных переходов.

В части обеспечения формирования навыков безопасного поведения на дорогах несовершеннолетними на территории города функционирует муниципальное автономное учреждение дополнительного образования «Норильский центр безопасности движения» (далее – МАУ ДО «НЦБД»), которое с 01.01.2024 подведомственно Управлению дорожно-транспортной инфраструктуры Администрации города Норильска.

Таблица 35

**Деятельность в области обучения правилам дорожного движения и безопасному поведению на улицах и дорогах**

№	Наименование показателей	Ед. изм.	1 полугодие		Отклонение	
			2024 год	2025 год	+/-	%
1	Количество учащихся, получивших услуги дополнительного образования по обучению правилам дорожного движения	чел.	11 942	12 288	+346	102,9
2	Количество учащихся, прошедших профессиональную подготовку по направлению «Водитель автотранспортных средств»	чел.	40	40	0	100

В рамках деятельности МАУ ДО «НЦБД» организовано:

- обучение детей правилам дорожного движения (далее – ПДД). Количество учащихся, получивших услуги дополнительного образования по обучению ПДД и оказанию первой медицинской помощи, пострадавшему в дорожно-транспортном происшествии (1-9 классы), за первое полугодие 2025 года обучение прошли 12 288 чел.;

- профессиональная подготовка по направлению «Водитель автотранспортных средств», учащихся 10-11 классов общеобразовательных учреждений. Количество учащихся средних общеобразовательных учреждений города, прошедших подготовку за первое полугодие 2025 года, составило 40 чел.

<sup>12</sup> <https://норильск.рф/news/46401/>

### ХIII. Охрана окружающей среды

Выполнение мероприятий в решении задач по сохранению благоприятной окружающей природной среды, повышению экологической эффективности промышленного производства, созданию условий для развития экологической экономики является одним из приоритетных направлений в долгосрочной политике социально-экономического развития города.

Главной экологической проблемой территории является высокий уровень загрязнения атмосферного воздуха, что обусловлено результатами производственной деятельности градообразующего предприятия по добыче и производству цветных и драгоценных металлов из месторождений комплексных сульфидных медно-никелевых руд. Основным загрязняющим веществом в атмосфере города является диоксид серы, выбрасываемый в воздух металлургическими предприятиями при пирометаллургической переработке концентратов обогащения Норильской и Талнахской Обогачительных фабрик.

В целях улучшения экологической ситуации Компания ведет активную работу по улучшению экологической обстановки на территориях присутствия. Один из основных приоритетов Компании – повышение качества воздуха в целях охраны окружающей среды и здоровья населения от загрязняющих атмосферу веществ при соблюдении законодательно установленных нормативов допустимых выбросов.

Градообразующим предприятием с 2021 года реализуется Стратегия в области экологии и изменения климата до 2031 года.<sup>13</sup>

Крупнейшим проектом обязательной части Стратегии остается Серная программа в Норильске, действующая с октября 2023 года и нацеленная на кардинальное снижение выбросов диоксида серы в атмосферу. В результате программы выбросы диоксида серы за 2024 год сократились на 390 тыс. тонн и эффективность очистки содержащихся газов составила 99,1%, что подтверждено Росприроднадзором. Увеличение объема утилизации диоксида серы в 2025 году предполагается до двух раз к уровню 2024 года<sup>14</sup>.

Кроме того, Норникель завершил модернизацию ТЭЦ-2 в Талнахе, в результате которой:

- увеличена общая надежность и эффективность энергоснабжения Норильского промышленного района и Талнаха;
- увеличена выработки тепла и электроэнергии на станции, построенной еще в 1960-х годов, снижены эксплуатационные затраты ТЭЦ;
- сокращено воздействие на окружающую среду – новые агрегаты потребляют меньше природного газа, чтобы выработать тот же объем энергии. Благодаря этому общие выбросы углекислого газа на ТЭЦ-2 сократятся на 8% в год.<sup>15</sup>

В 2024 году при поддержке Правительства Красноярского края началась проработка вопроса по созданию на условиях концессии экотехнопарка, а также вопросов производства продукции с использованием вторичного сырья линии сортировки и накопления вторичных материальных ресурсов.

За 2024 год проведены кадастровые работы по разделу земельного участка, в результате которого был образован земельный участок, расположенный по адресу:

<sup>13</sup> <https://sr2022.nornickel.ru/environmental/management>

<sup>14</sup> <https://sr2024.nornickel.ru/environmental-wellbeing/air>

<sup>15</sup> <https://nornickel.ru/news-and-media/press-releases-and-news/bolshe-moshchnosti-menshe-vybrosov-nornikel-zavershil-modernizatsiyu-tets-2-v-talnakhe/>

Российская Федерация, Красноярский край, городской округ город Норильск, район улицы Заводская, площадью 305 212 м<sup>2</sup>, с видом разрешенного использования – специальная деятельность.

На основании технического задания, разработанного Министерством экологии Красноярского края проведены закупочные процедуры на подготовку проектной документации для строительства комплекса по обращению с отходами в Норильске.<sup>16</sup>

В марте 2025 года КГКУ «Управление капитального строительства» заключил государственный контракт с ООО «Геопроектизыскания» на подготовку проектной документации в целях строительства объекта капитального строительства: объект обработки, утилизации, обезвреживания, захоронения твердых коммунальных отходов «Норильский экотехнопарк». Срок выполнения работ: с даты заключения контракта по 15.12.2025 г., с учетом срока получения положительного заключения государственной экспертизы.

На территории города Администрацией города Норильска продолжают мероприятия по выявлению несанкционированных мест размещения отходов, определению их морфологического состава и составлению паспортов отходов в рамках муниципальной программы «Экология и охрана окружающей среды».

На стадии исполнения 3 муниципальных контракта на ликвидацию несанкционированных свалок, расположенных на 5 территориях муниципального образования город Норильск:

- в районе Купца;
- вблизи автосервиса «Автокорей»;
- в районе «Базы Урванцева»;
- на территории «Гаражно-строительного кооператива «Цементник»;
- район Талнах, в районе рудника «Комсомольский».

На территории города коммунальную услугу по вывозу твердых коммунальных отходов (далее – ТКО) оказывает региональный оператор по обращению с ТКО для Норильской технологической зоны Красноярского края ООО «РостТех».

За 1 полугодие 2025 года на полигонах города Норильска размещено 36,4 тыс. тонн ТКО, что на 0,4 тыс. тонн меньше, чем за аналогичный период 2024 года.

Таблица 36

### Образование твердых коммунальных отходов

Наименование показателя	Ед. изм.	6 месяцев 2024 года	6 месяцев 2025 года	
			Годовой план	Отчетный период
Размещено твердых коммунальных отходов на полигоне района Центральный города Норильска	тыс. тонн	36,8	94,11	36,4

В рамках природоохранных мероприятий за счет средств МУП «Коммунальные объединенные системы» были выполнены работы по ведению мониторинга качества водных объектов и сточных вод очистных сооружений на сумму 3 392,08 тыс. руб.

<sup>16</sup> <https://norilsk-news.ru/society/2025/02/11/28416.html>

За 6 месяцев 2025 года через очистные сооружения города Норильска пропущено 15 475,5 тыс. м<sup>3</sup> сточных вод, что на 1 848,9 тыс. м<sup>3</sup> больше, чем за аналогичный период 2024 года.

Таблица 37

Информация о количестве сточных вод

Наименование показателя	Ед. изм.	6 месяцев 2024 года	6 месяцев 2025 года	
			Ожидаемый объем поступления сточных вод	Фактический объем поступления сточных вод
Пропущено сточных вод через очистные сооружения	тыс. м <sup>3</sup>	13 626,6	11 156,0	15 475,5

Также, на территории муниципального образования город Норильск за I полугодие 2025 года во всех районах города, включая поселок Снежногорск заключено 7 муниципальных контрактов на содержание зеленых насаждений, укладку, посадку газонов, выращивание и посадку цветов, озеленение. Проведено 3 общегородских субботника по уборке территорий.

Начальник Управления экономики  
Администрации города Норильска



А.А. Сапожников

Папанцева Юлия Владимировна  
Кызласова Айзана Владимировна  
Гарбарук Татьяна Сергеевна  
8-3919-43-70-90 (доб. 1607)