



# **ИТОГИ**

**социально-экономического развития  
муниципального образования  
город Норильск  
за 9 месяцев 2025 года  
и ожидаемые итоги за 2025 год**

**Норильск  
ноябрь 2025**

## ОГЛАВЛЕНИЕ

<b>I. Основные тенденции социально-экономического развития муниципального образования город Норильск .....</b>	<b>3</b>
<b>II. Демография.....</b>	<b>8</b>
<b>III. Рынок труда, занятость и безработица.....</b>	<b>9</b>
<b>IV. Уровень доходов .....</b>	<b>15</b>
<b>V. Финансовое состояние территории .....</b>	<b>18</b>
<b>VI. Инвестиции .....</b>	<b>25</b>
<b>VII. Комплексное социально-экономическое развитие города Норильска.....</b>	<b>29</b>
<b>VIII. Реализация Указа Президента РФ от 7 мая 2024 года № 309 «О национальных целях развития Российской Федерации на период до 2030 года и на перспективу до 2036 года». ....</b>	<b>35</b>
<b>IX. Развитие учреждений социальной сферы .....</b>	<b>40</b>
9.1. Развитие системы общего и дошкольного образования .....	40
9.2. Развитие учреждений культуры и искусства .....	47
9.3. Развитие физической культуры и спорта .....	50
9.4. Развитие туризма .....	53
9.5. Развитие молодежной политики .....	56
<b>X. Развитие потребительского рынка .....</b>	<b>58</b>
<b>XI. Жилищно-коммунальное хозяйство.....</b>	<b>64</b>
<b>XII. Автодороги и транспорт.....</b>	<b>73</b>
<b>XIII. Охрана окружающей среды .....</b>	<b>77</b>

## I. Основные тенденции социально-экономического развития муниципального образования город Норильск

При подготовке итогов социально-экономического развития муниципального образования город Норильск за 9 месяцев 2025 года и ожидаемых итогов 2025 года использованы данные Красноярскстата, ведомственной отчетности структурных подразделений Администрации города Норильска, а также сведения о деятельности организаций, оказывающих значимое влияние на экономику города.

Экономическая ситуация в мире и в России в 2025 году оставалась нестабильной и характеризовалась волатильностью цен на энергоресурсы и металлы в условиях замедления темпов мирового роста и усилившейся протекционистской политики отдельных стран. В значительной степени сказалось влияние сохраняющихся санкционных ограничений, включая сложности расчетов по экспортно-импортным операциям.

В муниципальном образовании город Норильск в течение отчетного периода отмечается умеренная положительная тенденция в большей части основных показателей, характеризующих социально-экономическую ситуацию на территории города, динамика которых приведена в таблице 1.

Таблица 1

### Динамика показателей социально-экономического развития

Показатель	Ед. изм.	Факт за 9 месяцев		Факт 2024 г.	Оценка 2025 г.	Темп роста, %	
		2024 г.	2025 г.			9 мес. 2025/ 9 мес. 2024	2025 (оценка)/ 2024 (факт)
Объем отгруженных товаров, выполненных работ и услуг собственными силами	млрд руб.	556,2*	590,9*	1 176,9	1 200,6	106,2*	102,0
Объем отгруженных товаров промышленного производства	млрд руб.	498,6*	527,2*	1 054,0	1 070,7	105,7*	101,6
Объем инвестиций в основной капитал (без субъектов малого предпринимательства)	млрд руб.	79,7*	83,4*	186,8	212,5	104,6*	113,7
Ввод в действие общей площади жилых домов	кв.м	-	8 077	6 268	16 062	х	в 2,6 раза
Объем реализации товаров и услуг для конечного потребителя, в том числе:	млрд руб.	88,3	99,7	117,8	133,0	112,9	112,9
оборот розничной торговли	млрд руб.	53,6	60,4	71,5	80,6	112,7	112,7
оборот общественного питания	млрд руб.	8,0	9,3	10,7	12,4	116,3	115,9
объем платных услуг населению	млрд руб.	26,7	30,0	35,6	40,0	112,4	112,4
Средняя заработная плата по крупным и средним организациям							
номинальная	тыс. руб.	177,8*	190,9*	182,9	204,4	107,4*	111,8
реальная (к соответствующему периоду предыдущего года)	%	103,6*	97,1	102,7	102,1	-6,5 п.п.	-0,6 п.п.

Показатель	Ед. изм.	Факт за 9 месяцев		Факт	Оценка	Темп роста, %	
		2024 г.	2025 г.	2024 г.	2025 г.	9 мес. 2025/ 9 мес. 2024	2025 (оценка)/ 2024 (факт)
Индекс потребительских цен по Красноярскому краю (к декабрю предыдущего года)	%	105,4	104,6	109,6	107,6	-0,8 п.п.	-2,0 п.п.
Индекс потребительских цен (период с начала года к соответствующему периоду предыдущего года)	%	108,8	110,1	108,9	109,5	+1,3 п.п.	+0,6 п.п.
Уровень регистрируемой безработицы (на конец периода)	%	0,1	0,2	0,2	0,2	+0,1 п.п.	0,0 п.п.

\*Данные представлены за I полугодие 2024 и 2025 года. Информация за 9 месяцев 2025 года будет размещена на сайте информационно-аналитической системы «Статистика» в соответствии с графиком выхода работ ориентировочно 06.12.2025

По итогам **1 полугодия 2025 года объем отгруженных товаров собственного производства, выполненных работ и услуг крупными и средними предприятиями города** в денежном выражении составил 590,9 млрд руб., с ростом к уровню аналогичного периода прошлого года на 6,2% (1 полугодие 2024 года – 556,2 млрд руб.).

Увеличение объемов отгруженной продукции отмечается по следующим видам деятельности:

- *обрабатывающие производства (+6,1% или +27 млрд руб.)*

Данное увеличение обусловлено ростом спроса на цветные металлы и обеспечено, в том числе реализацией запасов металлов российскими организациями корпоративной структуры, входящих в Группу компаний «Норильский никель» (далее – РОКС ПАО «ГМК «Норильский никель»)<sup>1</sup>.

При этом по итогам первого полугодия выпуск основных металлов снизился по сравнению с аналогичным периодом прошлого года. Снижение было связано с высокой базой прошлого года, необходимостью восполнения незавершенного производства в связи с отладкой логистики и повышением качества производимой продукции, а также временным снижением добычи руды, связанным, главным образом, с постепенным переходом на новое горное оборудование в рамках реализации политики по импорт-замещению<sup>2</sup>;

- *транспортировка и хранение (+54,8% или +4 млрд руб.)*

Основной подрядной организацией ООО «РТ-Инжиниринг» на строительную площадку Черногорской ГРК осуществляется доставка технологического оборудования обогатительной фабрики;<sup>3</sup>

- *деятельность в области информатизации и связи (рост в 4,5 раза или на 3,1 млрд руб.).*

За 9 месяцев 2025 года «Норникель» сократил производство меди и никеля на 4% по сравнению с аналогичным периодом прошлого года, в связи с ростом доли вкрапленных руд и снижением богатых руд в перерабатываемом сырье, а также

<sup>1</sup> <https://nornickel.ru/news-and-media/press-releases-and-news/nornikel-obyavlyayet-konsolidirovannyye-finansovyye-rezultaty-po-msfo-za-6m-2025-goda/>

<sup>2</sup> <https://nornickel.ru/news-and-media/press-releases-and-news/nornikel-obyavlyayet-itogi-proizvodstvennoy-deyatelnosti-za-1-p-g-2025-g/>

<sup>3</sup> <https://rt-eg.ru/news/ocherednoy-etap-v-stroitelstve-chernogorskogo-goka/>

необходимостью восполнения незавершенного производства. Производство палладия и платины снизилось относительно аналогичного периода прошлого года на 6% и 7% по причинам аналогичным по никелю и меди, описанным выше<sup>4</sup>.

В опубликованных итогах производственной деятельности за 9 месяцев 2025 года Компания подтверждает прогноз производства металлов на 2025 год из собственного сырья на уровне ранее опубликованного: с небольшим снижением к уровню 2024 года.

К концу текущего года объем отгруженной продукции оценивается на уровне 1 200,6 млрд руб. (+2,0% к 2024 году), объем промышленной продукции – 1 070,7 млрд. руб. (+1,6% к 2024 году).

Таблица 2

### Структура объема отгруженных товаров промышленного производства

Наименование показателя	млрд руб.	
	Факт 2024	Оценка 2025
Объем отгруженных товаров (выполненных работ и услуг собственными силами) промышленного производства, в том числе:	1 054,0	1 070,7
<i>Темп роста, %</i>	<i>102,4%</i>	<i>101,6%</i>
Раздел В: Добыча полезных ископаемых	67,1	71,1
<i>Темп роста, %</i>	<i>74,6%</i>	<i>106,0%</i>
Раздел С: Обрабатывающие производства	952,8	956,3
<i>Темп роста, %</i>	<i>104,7%</i>	<i>100,4%</i>
Раздел D: Обеспечение электрической энергией, газом и паром; кондиционирование воздуха	33,8	41,5
<i>Темп роста, %</i>	<i>120,9%</i>	<i>122,8%</i>
Раздел E: Водоснабжение; водоотведение, организация сбора и утилизации отходов, деятельность по ликвидации загрязнений	0,4	1,8
<i>Темп роста, %</i>	<i>30,6%</i>	<i>в 4,5 р.</i>

Следует отметить, что результаты деятельности градообразующего предприятия, как одного из крупнейших экспортеров металлов зависят от внешнеэкономической конъюнктуры – волатильности цен на цветные металлы, стоимости национальной валюты.

Цена никеля за 9 месяцев 2025 года снизилась относительно уровня соответствующего периода 2024 года на 10,8% (до 15 246 долларов США за тонну). При этом в отчетном периоде отмечается рост цены меди – на 4,6% (до 9 552 долларов США за тонну), палладия – на 7,1% (до 1 041 доллара США за тр. унцию), платины – на 21,4% (до 1 142 долларов США за тр. унцию), золота – на 39,4% (до 3 199 долларов США за тр. унцию).

По итогам 9 месяцев 2025 года средняя стоимость доллара США снизилась на 5,9% к уровню 9 месяцев 2024 года и составила 84,9 рубля.

Среднегодовая цена за 2025 год на вышеуказанные металлы, кроме никеля, оценивается с ростом по отношению к средним ценам за 2024 год.

<sup>4</sup> <https://nornickel.ru/news-and-media/press-releases-and-news/nornikel-obyavlyayet-itogi-proizvodstvennoy-deyatelnosti-za-devyat-mesyatsev-2025-goda/>

Таблица 3

Динамика цен на цветные и драгоценные металлы, курс доллара

Показатель	Ед. изм.	Средняя цена за 9 мес.		Среднегодовая цена		Темп роста, %	
		2024 г.	2025 г.	2024 г.	2025 г.	9 мес. 2025/ 9 мес. 2024	2025 (оценка)/ 2024 (факт)
				факт	оценка		
Никель	долл. / тонн	17 084	15 246	16 813	15 200*	89,2	90,4
Медь	долл. / тонн	9 132	9 552	9 143	9 450*	104,6	103,4
Палладий	долл. / тр.ун.	972	1 041	982	1 050*	107,1	106,9
Платина	долл. / тр.ун.	941	1 142	944	1 200*	121,4	127,1
Золото	долл. / тр.ун.	2 295	3 199	2 387	3 250*	139,4	136,2
Курс доллара США	руб. за долл.	90,2	84,9	92,6	86,1**	94,1	93,0

\* цены на металлы соответствуют сценарным условиям функционирования экономики Красноярского края на 2026 год и плановый период 2027-2028 годов;

\*\* курс доллара соответствует сценарным условиям функционирования экономики Российской Федерации на 2026 год и на плановый период 2027 и 2028 годов.

Графическая интерпретация уровня цен на основные металлы, производимые на территории за последние годы представлена ниже:



В условиях санкционного давления, продолжается реализация крупных инвестиционных проектов на территории города. **Объем инвестиций в основной капитал крупных и средних организаций** в первом полугодии 2025 года составил 83,4 млрд рублей, или 104,6% к аналогичному периоду 2024 года. По итогам 2025 года ожидается рост объема инвестиций в основной капитал на 13,7% к уровню 2024 года и составит 212,5 млрд руб.

В сфере жилищного строительства введено в действие 3 жилых многоквартирных дома общей площадью 8 077 кв. м. в рамках мероприятий реализации Комплексного плана социально-экономического развития муниципального образования город Норильск до 2035 года (далее – Комплексный план). К концу текущего года будут введены в эксплуатацию еще 2 многоквартирных дома, таким образом за 2025 год ввод жилья составит 16 062 кв.м.

Состояние торговли определяется платежеспособным спросом, структурой потребительских предпочтений, инфляционной составляющей и имеет прямую зависимость от экономической ситуации в городе.

По итогам 9 месяцев 2025 года показатели **оборота розничной торговли, общественного питания и объема платных услуг, оказанных населению** отражают положительную динамику, которая сохранится до конца года (динамика представлена в таблице 1).

**Инфляция на потребительском рынке Красноярского края** (сводный индекс потребительских цен) за отчетный период сложилась на уровне 110,1% и увеличилась на 1,3 п.п. по отношению к аналогичному периоду прошлого года (108,8%). По оценке Министерства экономики и регионального развития Красноярского края, сводный индекс потребительских цен по Красноярскому краю в 2025 году ожидается на уровне 109,5% (на 0,6 п.п. выше уровня 2024 года).

Показатель **уровня регистрируемой безработицы** увеличился на 0,1 п.п. к аналогичному периоду 2024 года и составил 0,2%, но остается на низком уровне. По оценке уровень регистрируемой безработицы за 2025 год не превысит 0,2%.

В условиях повышения оплаты труда работников предприятий производственных отраслей, организаций бюджетной сферы, а также повышения минимального размера оплаты труда, **среднемесячная начисленная заработная плата по крупным и средним организациям** за январь-июнь 2025 года увеличилась к уровню соответствующего периода 2024 года на 7,4% в действующих ценах и составила 190,9 тыс. рублей. Среднемесячная заработная плата по крупным и средним организациям города в 2025 году оценивается в размере 204 415,6 руб. (на 11,8% выше уровня 2024 года – 182 860,4 руб.).

**Приоритетными направлениями развития муниципального образования города Норильска в отчетном периоде 2025 года и до конца текущего года** в сфере социально-экономического развития сохраняется работа по достижению целей и показателей Указа Президента Российской Федерации от 07.05.2024 № 309 «О национальных целях развития Российской Федерации на период до 2030 года и на перспективу до 2036 года», реализации мероприятий, способствующих достижению целей Стратегии социально-экономического развития муниципального образования город Норильск до 2035 года как опорного города Арктики (Восточной Арктики) (далее – Стратегия), в том числе реализации мероприятий Комплексного плана с участием ПАО «ГМК «Норильский никель».

В 2025 году город Норильск принимает участие в реализации 8 национальных проектов, из которых в рамках 6 проектов за 9 месяцев 2025 года направлено 578,1 млн руб.

Кроме того, в соответствии с Перечнем Поручений Президента Российской Федерации по итогам совещания по развитию закрытых административно-территориальных образований и населенных пунктов Арктической зоны Российской Федерации, утвержденным 18.08.2023 № Пр-1626 (далее – Перечень Поручений Президента РФ), в 2024 году Правительством Красноярского края совместно с Администрациями города Норильска и города Дудинки велась разработка мастер-плана развития агломерации Норильск-Дудинка на период до 2035 года, на основании которого подготовлен проект долгосрочного комплексного плана социально-экономического развития агломерации Норильск-Дудинка (далее – ДКП, Долгосрочный комплексный план). Распоряжением Правительства Российской Федерации от

27.10.2025 № 3014-р утвержден ДКП, который предусматривает реализацию мероприятий в сфере экологии, транспорта, модернизации коммунальной инфраструктуры, обновления инфраструктуры образования и спорта.

В 2026 году планируется актуализация Стратегии с учетом изменившегося состояния и тенденций развития мировой и российской экономики, подготовленных корректировок в Комплексный план по срокам и дополнению новыми объектами и мероприятиями (проходит завершающую процедуру согласования в Правительстве РФ), а также с учетом утвержденного Долгосрочного комплексного плана.

## II. Демография

В январе-сентябре 2025 года сохраняется положительная динамика естественного прироста населения. За 9 месяцев 2025 года родилось 1 277 младенцев, что на 64 младенца больше, чем за аналогичный период прошлого года, численность умерших составила 682 чел., что на 2 чел. меньше уровня аналогичного периода прошлого года.

Таблица 4

### Основные демографические показатели в городе

Наименование	01.10.2024	01.01.2025	01.10.2025	чел. Абсолютное отклонение (01.10.2025/01.10.2024)
<b>Постоянное население</b>	<b>177 349</b>	<b>176 468</b>	...	х
Прибыло	7 467	9 750*	... **	х
Выбыло	8 746	11 458*	... **	х
<i>Миграционный прирост / отток населения</i>	- 1 279	- 1 708*	... **	х
Родилось	1 213	1 624*	1 277***	+64
Умерло	684	926*	682***	-2
<i>Естественный прирост/убыль</i>	529	698*	595***	+66

\* – предварительные данные Красноярскстат;

\*\* – публикация данных приостановлена органами статистики в соответствии с п. 10 ст. 10 Федерального закона от 29.11.2007 года № 282-ФЗ «Об официальном статистическом учете и системе государственной статистики в Российской Федерации»;

\*\*\* – по данным территориального отдела Агентства записи актов гражданского состояния Красноярского края.

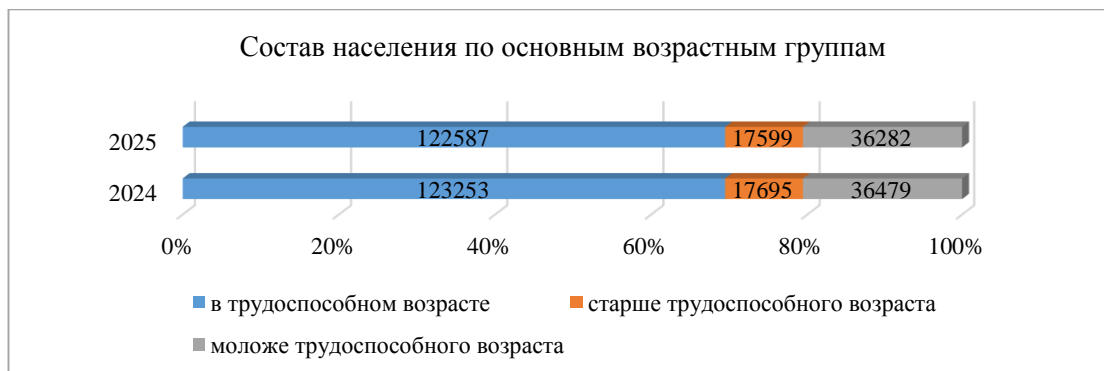
Расчетная структура населения города Норильска на 01.01.2025 представлена в диаграмме. В составе населения города Норильска удельный вес населения старше трудоспособного возраста составляет 10%<sup>5</sup>. При этом в структуре населения высокая доля населения в трудоспособном возрасте – 69,5%.

<sup>5</sup> Справочно:

В соответствии с приказом Росстата от 17.07.2019 № 409 в 2024-2025 годы:

- население в трудоспособном возрасте: мужчины в возрасте 16-62 лет, женщины – 16-57 лет;
- старше трудоспособного возраста: мужчины в возрасте 63 года и более, женщины – 58 лет и более;
- моложе трудоспособного возраста: мужчины и женщины в возрасте 0-15 лет.





В течение 2025 года на территории города Норильска продолжена государственная и региональная политика поддержки семей с детьми и улучшения демографической ситуации, включающая:

- выплаты материнского капитала при рождении первого, второго и последующих детей за счет средств федерального и регионального бюджетов;
- улучшение жилищных условий в рамках реализации программ по обеспечению жильем молодых семей, поддержке многодетных семей;
- сохранение социальной и материальной помощи молодым и малообеспеченным семьям.

Отдельными инструментами, влияющими на численность и структуру населения Норильска, выступают:

- реализация основными предприятиями города крупных инвестиционных проектов;
- пенсионная реформа в рамках реализации Федерального закона от 03.10.2018 № 350-ФЗ (ред. от 28.12.2022) «О внесении изменений в отдельные законодательные акты Российской Федерации по вопросам назначения и выплаты пенсий» (трудоспособная часть населения будет пополняться населением старших возрастов);
- реализация федеральной ипотечной программы «Арктическая ипотека», с льготными условиями кредитования до 2% для отдельных категорий граждан;
- привлечение кадров в рамках муниципальной программы «Приглашение специалистов, обладающих специальностями, являющимися дефицитными для муниципальных и иных учреждений муниципального образования город Норильск».

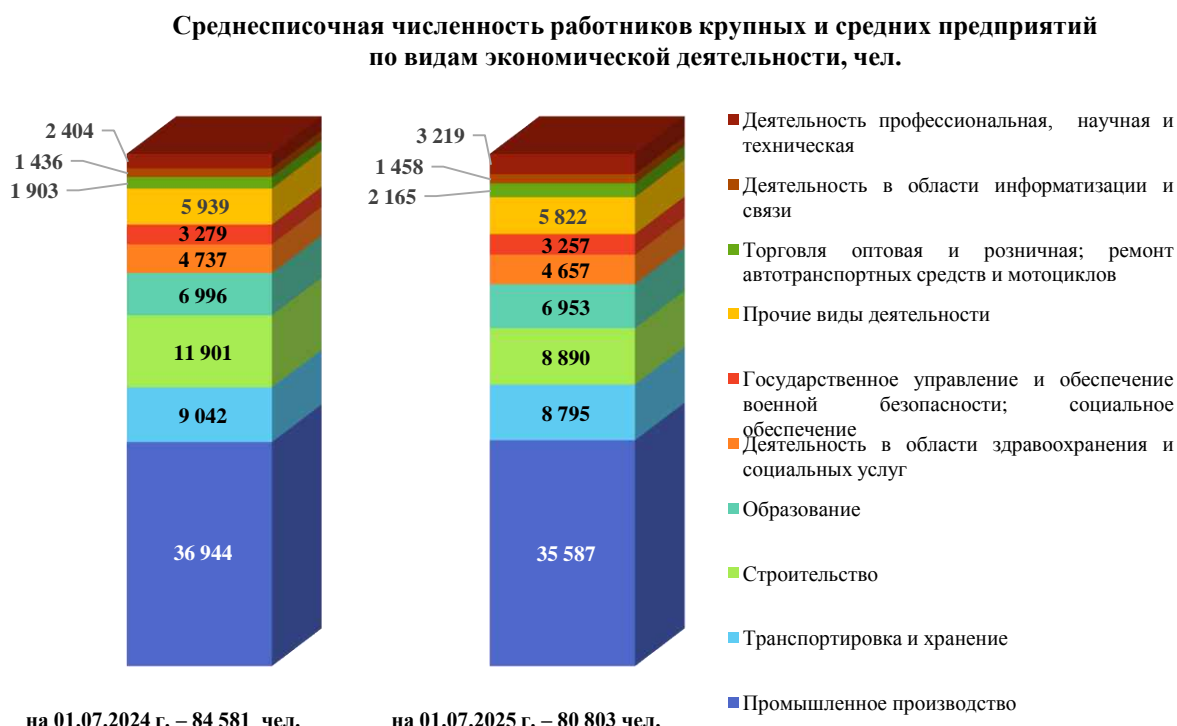
На фоне общероссийской тенденции снижения численности населения, численность населения города Норильска к концу 2025 года по оценке составит 176 141 чел., со снижением на 327 чел. в сравнении с аналогичным периодом прошлого года.

### **III. Рынок труда, занятость и безработица**

По итогам 1 полугодия 2025 года на крупных и средних предприятиях города осуществляли трудовую деятельность 80,8 тыс. чел. (1 полугодие 2024 года – 84,6 тыс. чел.), динамика в основном определена фазами реализации инвестиционных проектов в организациях, осуществляющих деятельность по следующим видам экономической деятельности: «Промышленное производство» (-1,4 тыс. чел.) и «Строительство» (-3 тыс. чел.).

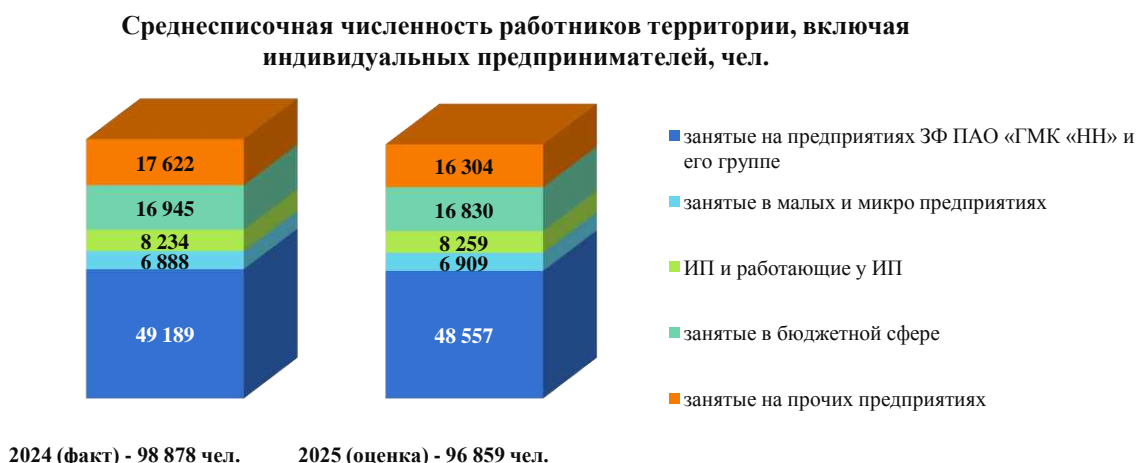
За отчетный период наибольшую долю в структуре занятых на крупных и средних предприятиях представляют работники организаций, осуществляющих деятельность в сфере промышленного производства (44%), транспортировки и хранения (11%), строительства (11%).

При этом за отчетный период увеличилась численность работников в сфере экономической деятельности «Деятельность профессиональная, научная и техническая» на 0,8 тыс. чел., в связи с привлечением подрядных организаций с данным видом экономической деятельности.



Неизменно, наибольший удельный вес в структуре работающего населения занимают занятые на предприятиях Группы Компании «Норникель».

По данным градообразующего предприятия ЗФ ПАО «ГМК «Норильский никель» в 2025 году численность работников компании незначительно превысит уровень 2024 года. Учитывая прогноз компании и с учетом оценки изменения числен-



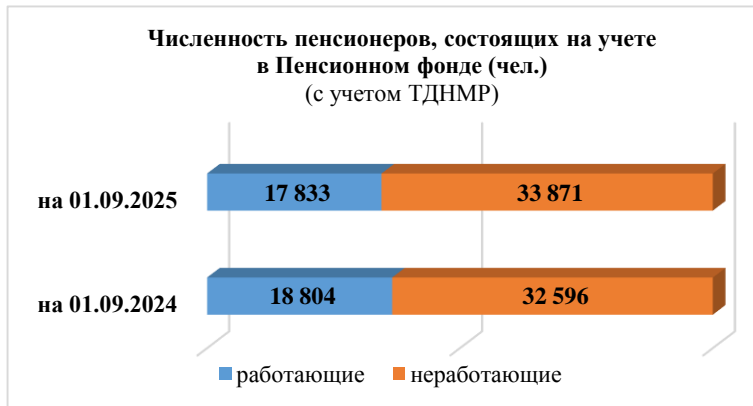
ности работников других основных организаций города Норильска, ожидаемое снижение численности работников территории по итогам 2025 года не превысит 2,3% к уровню 2024 года.

Основные показатели, характеризующие состояние рынка труда, представлены в таблице 5.

Таблица 5

№ п/п	Наименование показателей	январь-сентябрь		Откл., +/-	Темп роста, %
		2024 год	2025 год		
На начало отчетного периода					
1.	Численность ищущих работу незанятых трудовой деятельностью граждан, чел.	377	337	-40	89,4
1.1.	- из них безработных, чел.	292	284	-8	97,3
2.	Количество вакансий, ед.	4 996	3 535	-1461	70,8
3.	Уровень зарегистрированной безработицы (к численности населения в трудоспособном возрасте), %	0,2	0,2	0	x
4.	Коэффициент напряженности на рынке труда (число незанятых граждан на одну вакансию, в среднемесечном исчислении), чел.	0,1	0,1	0	x
За отчетный период					
5.	Обратилось ищущих работу граждан, чел.	2 276	1 701	-575	74,7
5.1.	- из них незанятые трудовой деятельностью, чел.	1 959	1 522	-437	77,7
6.	Признано безработными, чел.	645	749	104	116,1
7.	Заявлено вакансий, ед.	7 622	6 170	-1452	80,9
8.	Оказано содействие занятости - всего, чел.	1 930	759	-1171	39,3
	в том числе:				
8.1.	Трудоустроено ищущих работу граждан, чел.	1 788	725	-1063	40,5
8.2.	Направлено на профессиональное обучение, чел.	141	33	-108	23,4
8.2.1.	женщины, находящиеся в отпуске по уходу за ребенком до достижения им возраста трех лет, чел.	8	3	-5	37,5
8.2.2.	пенсионеры, стремящиеся возобновить трудовую деятельность, чел.	6	1	-5	16,7
8.2.3.	безработные, чел.	127	29	-98	22,8
8.3.	Оформлено на досрочную пенсию, чел.	1	1	0	100,0
9.	Численность участников мероприятий активной политики занятости населения, чел.	1 298	1232	-66	94,9
9.1.	Организация проведения оплачиваемых общественных работ, чел.	197	154	-43	78,2
9.2.	Организация временного трудоустройства несовершеннолетних граждан в возрасте от 14 до 18 лет, в свободное от учебы время, чел.	1 020	997	-23	97,7
9.3.	Организация временного трудоустройства безработных граждан, испытывающих трудности в поиске работы, безработных граждан в возрасте от 18 до 20 лет, имеющих среднее профессиональное образование и ищущих работу впервые, чел.	81	81	0	100,0
На конец отчетного периода					
10.	Численность ищущих работу незанятых трудовой деятельностью граждан, чел.	324	359	35	110,8
10.1.	из них безработных, чел.	176	200	24	113,6
11.	Количество вакансий, ед.	5 012	3 156	-1856	63,0
12.	Уровень зарегистрированной безработицы (к численности населения в трудоспособном возрасте), %	0,1	0,2	0,1	x
13.	Коэффициент напряженности на рынке труда (число незанятых граждан на одну вакансию, в среднемесечном исчислении), чел.	0,06	0,11	0,05	x

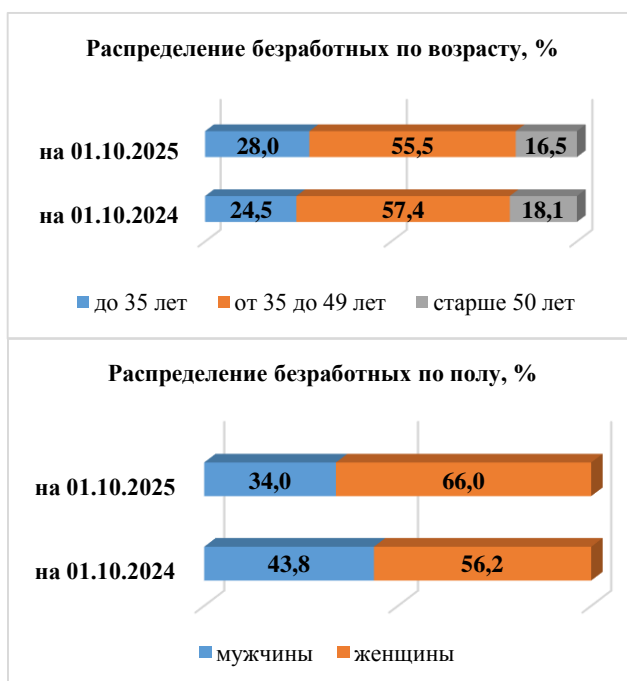
Динамика численности участников мероприятий активной политики занятости населения (-66 чел.) определена уменьшением периода участия безработных граждан, участвующих в оплачиваемых общественных работах в течение года, несовершеннолетних граждан в трудовых отрядах школьников с 2 мес. в 2024 году до 1 мес. в 2025 году, а также снижением количества созданных рабочих мест в городских организациях (45 мест в 2024 году, 32 места в 2025 году).



В структуре рынка труда отмечается снижение количества работающих пенсионеров, которое по состоянию на 01.09.2025 составило 17 833 чел. (34,5% от общего количества пенсионеров), по сравнению с показателем аналогичного периода прошлого года – 18 804 чел. (36,6% от общего количества пенсионеров).

По состоянию на 01.10.2025 уровень зарегистрированной безработицы составил 0,2%. Ситуация на рынке труда в 2025 году продолжит оставаться стабильной – уровень зарегистрированной безработицы по итогам года оценивается на уровне 0,2%.

Коэффициент напряженности на рынке труда на 01.10.2025 составил 0,11 чел. на 1 вакансию (01.10.2024 – 0,08 чел. на 1 вакансию). За 9 месяцев 2025 года статус безработного гражданина получили 749 чел., что на 104 чел. больше, чем за аналогичный период прошлого года (645 чел.).



За отчетный период было оказано содействие занятости 759 гражданам, в том числе:

– 725 человек трудоустроено;

- 33 человек направлены на профессиональное обучение по востребованным на рынке труда профессиям;
- 1 человек оформлен на досрочную пенсию.

В рамках содействия начала осуществления гражданами предпринимательской деятельности, Центром занятости предоставляется единовременная финансовая помощь при регистрации в качестве индивидуального предпринимателя. С начала текущего года 4 безработных гражданина открыли ателье по ремонту и обслуживанию меховых изделий, студию печати на одежде и предметах, агентство по предоставлению услуг по ремонту квартир, маникюрный кабинет. Сумма единовременной финансовой помощи в 2025 году составляет 324 955 руб.

В рамках национального проекта «Кадры» федерального проекта «Активные меры содействия занятости» за 9 месяцев 2025 года Центром занятости принято 243 заявления о прохождении профессионального обучения и дополнительного профессионального образования, из них одобрено 143 заявления. Приступили к обучению 46 граждан.

Также в рамках федерального проекта «Активные меры содействия занятости» предусмотрена государственная поддержка работодателей при трудоустройстве отдельных категорий граждан (ветераны боевых действий, принимавшие участие (содействовавшие выполнению задач) в специальной военной операции (далее – СВО), члены семей лиц, погибших (умерших) при выполнении задач в ходе СВО (боевых действий), одинокие и многодетные родители, лица, признанные в установленном порядке инвалидами, граждане, уволенные с военной службы, и члены их семей, лица, освобожденные из учреждений, исполняющих наказание в виде лишения свободы, и ищущие работу в течение одного года с даты освобождения и др.) в соответствии с Приказом Фонда пенсионного и социального страхования РФ от 29.12.2024 № 2714 «Об утверждении Решения о порядке предоставления субсидии на государственную поддержку стимулирования найма отдельных категорий граждан», в соответствии с которым предусмотрено частичное возмещение Фондом пенсионного и социального страхования Российской Федерации юридическим лицам, индивидуальным предпринимателям затрат на выплату заработной платы. По направлению Центра занятости в рамках реализации данного мероприятия трудоустроены 4 человека.

Спрос на рабочую силу по состоянию на 01.10.2025 составил 3 156 вакансии. Наиболее востребованные вакансии профессий рабочих, служащих и специалистов представлены в таблицах 6 и 7:

Таблица 6

№ п/п	Профессии рабочих	Кол-во вакансий, ед.
1	Водитель автомобиля (водитель автомобилей всех типов и грузоподъемностей), в т.ч. водитель автобуса	157
2	Слесарь аварийно-восстановительных работ	108
3	Монтажник по монтажу стальных и железобетонных конструкций	95
4	Крепильщик	83
5	Электромонтер по ремонту и обслуживанию электрооборудования	77
6	Слесарь-сантехник	46
7	Слесарь по ремонту автомобилей	45
8	Повар	41
9	Проходчик	40

№ п/п	Профессии рабочих	Кол-во вакансий, ед.
10	Электросварщик ручной сварки	37
11	Грузчик, дворник, дорожный рабочий, кондуктор, подсобный рабочий, рабочий по комплексному обслуживанию и ремонту зданий, уборщик производственных и служебных помещений и др.	427

Таблица 7

№ п/п	Профессии служащих, специалистов	Кол-во вакансий, ед.
1	Инженер (в области энергетики, строительства, охраны труда и др.)	133
2	Специалист (в области энергетики, строительства, экономики, охраны труда и др.)	105
3	Инспектор (уголовно-исполнительной системы)	86
4	Врач (анестезиолог-реаниматолог, акушер-гинеколог, аллерголог-иммунолог, детский уролог-андролог, бактериолог, кардиолог, невролог, онколог, ортодонт детский, оториноларинголог, офтальмолог, патологоанатом, педиатр, профпатолог, терапевт, травматолог-ортопед, ультразвуковой диагностики, хирург (детский), физиотерапевт, эндоскопист и др.)	78
5	Воспитатель	71
6	Учитель средней школы (география, история и обществознание, информатика, иностранный язык, математика, музыка, русский язык и литература, химия, технология, физика и др.)	64
7	Младший воспитатель (помощник воспитателя)	43
8	Музыкальный руководитель	27
9	Бухгалтер	23
10	Мастер	21

Наибольший удельный вес занимают рабочие профессии – 61,2% (1 930 вакансий), на профессии служащих и специалистов приходится 38,9% (1 226 вакансий) от общего спроса работодателей.

В целях замещения выбывающих с территории кадров реализуется муниципальная программа «Приглашение специалистов, обладающих специальностями, являющимися дефицитными для муниципальных и иных учреждений муниципального образования город Норильск», в рамках которой, приглашенным специалистам предоставляется благоустроенное служебное жилье, выплачиваются материальная помощь на обустройство и стипендия гражданам из числа студентов, оплачиваются расходы, связанные с переездом, компенсируются расходы на оплату найма жилого помещения.

За 9 месяцев 2025 года было оформлено 54 приглашения (14 чел. в сфере здравоохранения, 29 чел. в сфере общего и дошкольного образования, 4 чел. в сфере высшего и среднего профессионального образования, 5 чел. в сфере культуры, 2 чел. в сфере спорта).

По состоянию на 01.10.2025 в рамках муниципальной программы на территорию прибыло 44 специалиста, из них: 8 чел. отрасли здравоохранения, 26 чел. в сфере общего и дошкольного образования, 4 чел. в сфере высшего и среднего профессионального образования, 4 чел. сферы культуры, 2 чел. сферы спорта.

IV. Уровень доходов

Материальное благосостояние является одним из ключевых элементов, определяющих качество жизни. Уровень жизни – важнейший социальный индикатор, во многом зависящий от величины заработной платы, которая, в том числе, определяется политикой органов власти и частных компаний.

Таблица 8

Среднемесячная заработная плата отдельных категорий работников

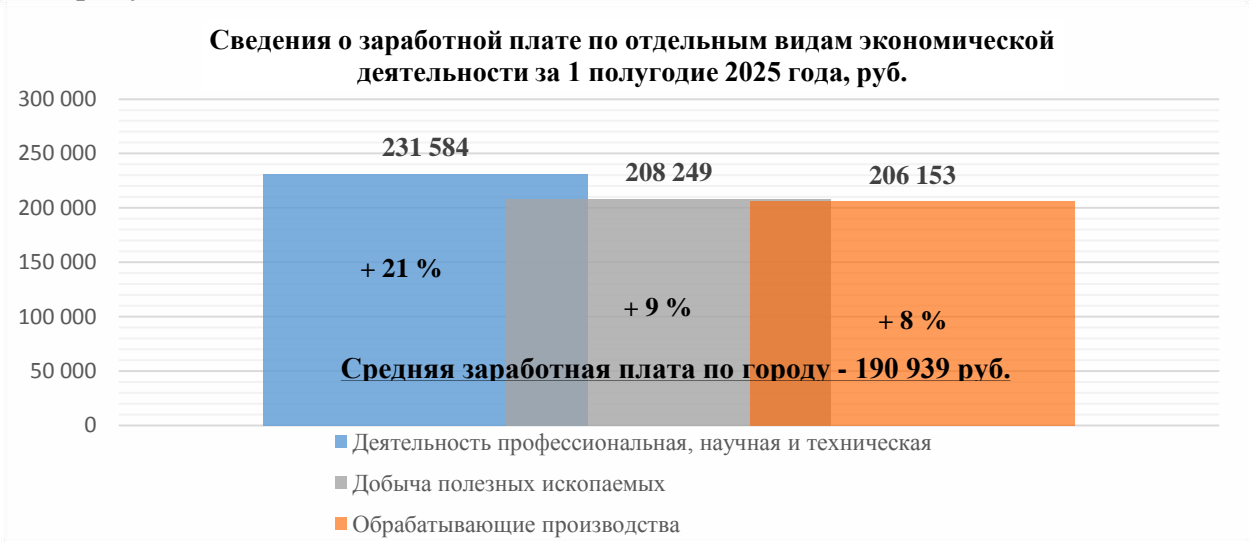
руб.

Наименование показателя	1 полугодие 2024 года	1 полугодие 2025 года*	Отклонение	
			+/-	%
Среднемесячная заработная плата работников:				
– крупных и средних организаций города	177 756,5	190 938,9	+13 182,4	+7,4
– ЗФ ПАО «ГМК «Норильский никель»	210 252,1	219 570,6	+9 318,5	+4,4
– местного бюджета	123 170,0	136 639,0	+13 469,0	+10,9

\* Информация за 3 квартал 2025 года будет размещена на сайте информационно-аналитической системы «Статистика», в соответствии с графиком выхода работ ориентировочно 04.12.2025.

За 1 полугодие 2025 года средняя заработная плата работающих в крупных и средних организациях составила 190 938,9 руб., что на 7,4% выше в сравнении с аналогичным периодом прошлого года (177 756,5 руб.).

Лидерство по уровню оплаты труда сохраняется за следующими видами экономической деятельности: профессиональная, научная и техническая деятельность, добыча полезных ископаемых, обрабатывающие производства. Уровень среднемесячной заработной платы работников таких отраслей превышает средние значения по городу на 8-21%.



Среднемесячная заработная плата работников ЗФ ПАО «ГМК «Норильский никель» (далее – градообразующее предприятие) превысила среднюю заработную плату работающих в крупных и средних организациях города на 15% и составила 219 570,6 руб. (+4,4% к аналогичному периоду 2024 г.)



С учетом повышения с 01.07.2025 на 10% вознаграждения сотрудникам градообразующего предприятия, среднемесячная заработная плата сотрудников предприятия за 9 месяцев 2025 года составила 224 868,6 руб. с ростом на 7,1% к аналогичному периоду прошлого года (9 месяцев 2024 года – 210 004,6 руб.).

Среднемесячная заработная плата работников, финансируемых за счет средств местного бюджета, за 9 месяцев 2025 года составила 136 066 руб., что на 8,4% выше показателя аналогичного периода прошлого года (125 523 руб.).

Основные мероприятия органов местного самоуправления в части оплаты труда работников бюджетной сферы в муниципальном образовании город Норильск в 2025 году:

- реализация Указов Президента Российской Федерации по повышению оплаты труда отдельным категориям работников бюджетной сферы (далее соответственно – Указы, «указные» категории работников);
- обеспечение уровня оплаты труда низкокатегорированных работников на уровне не ниже минимального размера оплаты труда (далее – МРОТ).

### ***Указы Президента Российской Федерации***

Особенностью политики в области оплаты труда работников бюджетной сферы, проводимой в стране с 2012 года, является повышение уровня заработной платы отдельных категорий работников образовательных, медицинских учреждений, работников учреждений культуры и социальных работников в рамках реализации Указов Президента Российской Федерации 2012 года (далее – Указы) более высокими темпами по сравнению с остальными категориями работников бюджетной сферы с сохранением достигнутых соотношений их средней заработной платы к целевым показателям.

Несмотря на то, что достижение целевых значений по уровню заработной платы «указных» категорий работников бюджетной сферы муниципального образования город Норильск, доведенных ведомственными министерствами Красноярского края, ожидается по итогам 2025 года, степень выполнения целевых показателей по итогам 9 месяцев составил 92-98%. По итогам 2025 года целевые значения будут достигнуты.

### ***Индексация оплаты труда***

Опережающий рост уровня оплаты труда работников, в отношении которых реализуются Указы, и работников, заработная плата которых увеличивается пропорционально увеличению МРОТ, как отмечено в основных направлениях бюджетной и налоговой политики Красноярского края на 2025 год и плановый период 2026–2027 годов, обуславливает дисбаланс в размерах оплаты труда работников, не относящихся к обозначенным категориям.

Для нивелирования сложившихся диспропорций в Красноярском крае были реализованы решения, которые позволили не расширить контингент работников бюджетной сферы, получающих заработную плату на минимальном уровне:

- повышение уровня оплаты труда с 01.01.2025 года в размере 3 200 рублей с начислением на неё районного коэффициента и процентной надбавки за работу в особых климатических условиях. Реализация предлагаемого механизма обеспечила прирост заработной платы работников бюджетной сферы муниципального образования город Норильск по основному месту работы в размере от 5 760 рублей



(при отсутствии установленной процентной надбавки за работу в особых климатических условиях) до 8 320 рублей (при установлении полного размера процентной надбавки за работу в особых климатических условиях – 80%).

***Обеспечение уровня оплаты труда низкокатегорированных работников на уровне не ниже минимального размера оплаты труда (осуществление доплаты до региональной выплаты, минимального размера оплаты труда)***

На повышение уровня оплаты труда работников также повлияли решения по ускоренному повышению МРОТ, установленному Федеральным законом от 19.06.2000 № 82-ФЗ, а также позиция Конституционного суда Российской Федерации о начислении на МРОТ районного коэффициента и процентных надбавок за работу в особых климатических условиях (постановление Конституционного суда РФ от 07.12.2017 № 38-П).

С 01.01.2025 размер МРОТ составил 22 440 руб., что на 16,6% или 3 198 руб. выше аналогичного показателя, установленного с 01.01.2024 (19 242 руб.).

С учетом районного коэффициента (1,8) и полного размера процентной надбавки за работу в особых климатических условиях (80%) размер МРОТ для муниципального образования город Норильск с 01.01.2025 составляет 58 344,0 руб. (с 01.01.2024 – 50 029,2 руб.).

Кроме того, в соответствии с Законом Красноярского края от 29.10.2009 № 9-3864 «О системах оплаты труда работников краевых государственных учреждений» (далее – Закон) для муниципального образования город Норильск установлен уровень заработной платы в целях расчета региональной выплаты (с 01.01.2024 – 50 030 руб., с 01.01.2025 – 58 344 руб.). Региональная выплата для работника рассчитывается как разница между размером заработной платы, установленным в Законе, и месячной заработной платой конкретного работника при полностью отработанной норме рабочего времени и выполненной норме труда (трудовых обязанностей).

Среднемесячная заработная плата по крупным и средним организациям города в 2025 году оценивается в размере 204 415,6 руб. (на 11,8% выше уровня 2024 года – 182 860,4 руб.).

Положительная динамика заработной платы обусловлена:

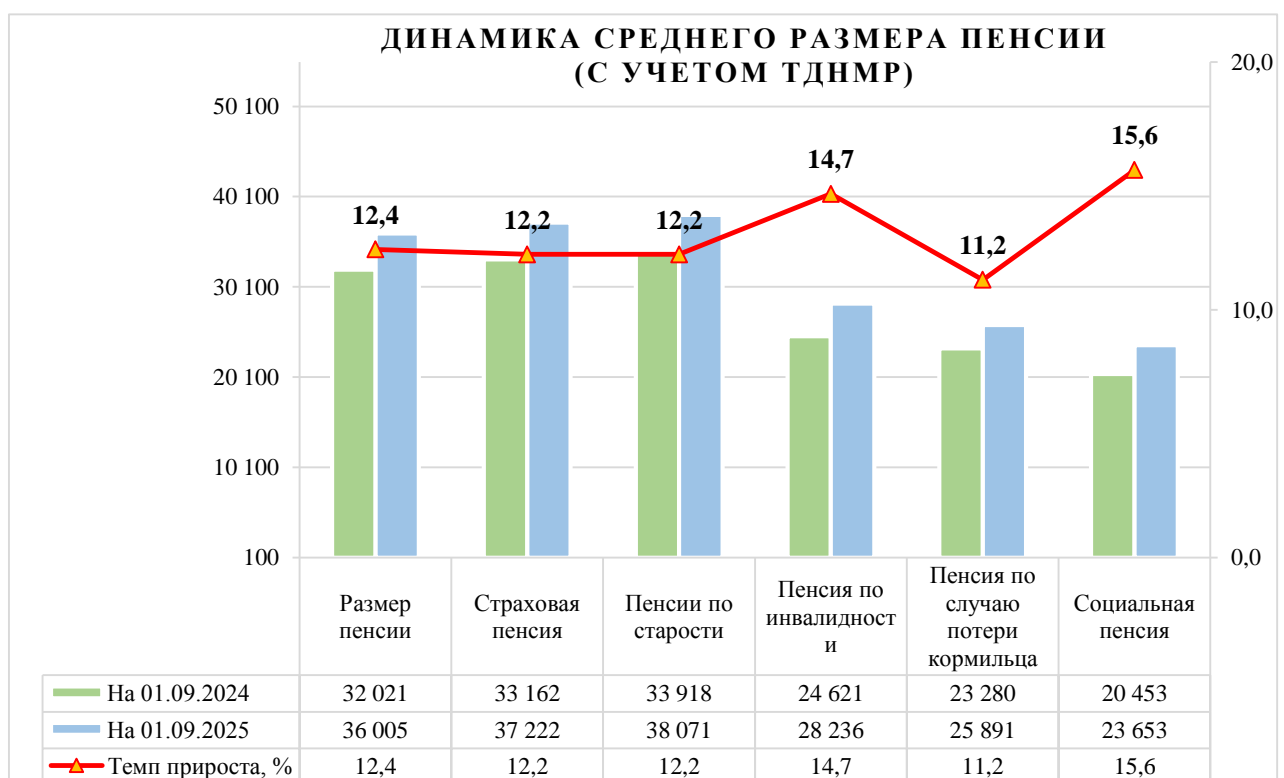
- ежегодным повышением МРОТ;
- сохранением достигнутых целевых показателей, установленных Указами Президента Российской Федерации в части размера заработной платы отдельных категорий работников бюджетной сферы;
- повышением оплаты труда работников бюджетной сферы;
- повышением заработной платы работников частных организаций (в основном ЗФ ПАО «ГМК «Норильский никель» и его аффилированных предприятий), а именно, коллективным договором градообразующего предприятия предусмотрена ежегодная индексация заработной платы работников с учетом роста потребительских цен на товары и услуги в порядке, установленном локальным нормативным актом (с 01.07.2025 повышение оплаты труда работников ПАО «ГМК «Норильский никель» на 10%).

Немаловажную роль в структуре доходов населения играет пенсионное обеспечение. Средний размер пенсии в городе по состоянию на 01.09.2025<sup>6</sup> составил 36 005,3 руб., увеличившись на 3 983,8 руб. (+12,4%) в сравнении с аналогичным периодом прошлого года (32 021,5 руб.).

Рост пенсии в отчетном периоде обусловлен:

- индексацией пенсий с 01.01.2025 – увеличение страховых пенсий, в том числе фиксированной выплаты неработающим пенсионерам, на 9,5%;
- индексацией социальных пенсий с 01.04.2025 на 14,75%<sup>7</sup>.

Установленная постановлением Правительства Красноярского края величина прожиточного минимума для пенсионеров, проживающих на территории города Норильска (далее – ВПМ), на 2025 год составила 23 835 руб. Средний размер пенсии, сложившийся на 01.09.2025, превысил установленную ВПМ в 1,5 раза.



## V. Финансовое состояние территории

Общая сумма налоговых и неналоговых платежей, поступивших в консолидированный бюджет края, за 9 месяцев 2025 года составила 47 599,7 млн руб., что на 14,8% (6 154,2 млн руб.) выше уровня аналогичного периода прошлого года – 41 445,5 млн руб.

<sup>6</sup> Информация по состоянию на 01.10.2025 будет предоставлена ОСФР по Красноярскому краю не ранее 13.11.2025

<sup>7</sup> [https://sfr.gov.ru/grazhdanam/pensionres/index\\_pens/](https://sfr.gov.ru/grazhdanam/pensionres/index_pens/)

Таблица 9

**Налоги, сборы и иные обязательные платежи,  
собираемые в консолидированный бюджет края**

млн руб.

Наименование показателя	На 01.10.2024	На 01.10.2025	Темп прироста / снижения (%)	Абс. откл. (+/-)
<b>Налоги, сборы и иные обязательные платежи, всего</b> (без переходящих остатков), в т.ч. перечислено в:	41 445,5	47 599,7	+14,8	6 154,2
– <b>краевой бюджет</b>	29 483,0	35 993,7	+22,1	6 510,7
Удельный вес, %	71,1	75,6		
– <b>городской бюджет</b> (без безвозмездных перечислений)	11 962,5	11 606,0	-3,0	-356,5
Удельный вес, %	28,9	24,4		

Ожидаемое исполнение налогов, сборов и иных обязательных платежей городского бюджета (без безвозмездных перечислений) за 2025 год составит 16 524,9 млн. руб.

Из общей суммы собранных поступлений в краевой бюджет перечислено 75,6% (35 993,7 млн руб.), в городской бюджет перечислено 24,4% (11 606,0 млн руб.).

По итогам 9 месяцев 2025 года фактические доходы бюджета города составили 21 861,1 млн руб., в том числе поступления по налоговым и неналоговым доходам – 11 606,0 млн руб.

В структуре налоговых и неналоговых доходов наибольший удельный вес занимают налоговые доходы – 76,2%. На неналоговые доходы приходится 23,8%.

Основная часть налоговых поступлений формируется за счет налога на прибыль организаций – 22,8% и налога на доходы физических лиц – 65,9%.



Таблица 10

**Налоговые доходы**

млн руб.

Наименование показателя	На 01.10.2025	
	Сумма	Уд. вес, %
Налог на прибыль организаций	2 018,5	22,8
Налог на доходы физических лиц	5 832,8	65,9
Акцизы по подакцизным товарам (продукции), производимым на территории Российской Федерации	52,8	0,6
Налоги на совокупный доход	783,2	8,9
Налоги на имущество	46,1	0,5
Государственная пошлина	114,5	1,3
<b>Налоговые доходы – всего</b>	<b>8 847,9</b>	<b>100</b>

Увеличение налоговых и неналоговых поступлений в течение 9 месяцев 2025 года наблюдается по следующим платежам:

– **налог на доходы физических лиц** увеличился на 8,1% до 5 832,8 млн руб. к показателю предыдущего года за счет увеличения фондов оплаты труда работников учреждений и предприятий города.

Исходя из фактического исполнения в разрезе видов доходов и динамики поступлений ожидаемое исполнение по указанному доходному источнику в 2025 году составит 8 686,3 млн руб.;

– **налог, взимаемый в связи с применением патентной системы налогообложения:** поступления увеличились на 14,4% в сравнении с аналогичным периодом прошлого года и составили 112,0 млн руб., что связано с ростом потенциально возможного к получению индивидуальным предпринимателем годового дохода в соответствии с Законом Красноярского края от 21.11.2024 № 8-3203 «О внесении изменений в Закон края «О патентной системе налогообложения в Красноярском крае».

С учетом фактического исполнения оценка ожидаемых поступлений по налогу определена в размере 179,1 млн. руб.;

– **земельный налог** увеличился на 25,9% по сравнению с аналогичным периодом 2024 года и составил 14,7 млн руб. в связи с погашением задолженности прошлых периодов физическими лицами.

Оценка ожидаемых поступлений определена в размере 24,4 млн руб.;

– **государственная пошлина** составила 114,5 млн руб. или 195,8% планового показателя, по сравнению с аналогичным периодом прошлого года увеличилась на 171,4%, за счет государственной пошлины по делам, рассматриваемым в судах общей юрисдикции, мировыми судьями.

Рост поступлений связан с увеличением размеров государственной пошлины по делам, рассматриваемым в судах общей юрисдикции, мировыми судьями в соответствии с Федеральным законом от 08.08.2024 № 259-ФЗ «О внесении изменений в части первую и вторую Налогового кодекса Российской Федерации и отдельные законодательные акты Российской Федерации о налогах и сборах».

Ожидаемое исполнение по данному доходному источнику определено исходя из динамики поступлений, данных главных администраторов государственной пошлины, а также вышеуказанных изменений законодательства, в сумме 155,4 млн руб.;

– **плата за негативное воздействие на окружающую среду** – фактическое исполнение платежей за 9 месяцев 2025 года составило 1 144,0 млн руб. или 83,0% от планового показателя. Рост фактических поступлений за 9 месяцев 2025 года на 44,9% по сравнению с поступлениями за аналогичный период 2024 года произошел в связи с перерасчетом плательщиками сумм платежей исходя из фактических объемов загрязнения окружающей среды за 2024 год.

С учетом фактического исполнения и сроков уплаты оценка ожидаемых поступлений определена в размере 1 417,9 млн руб.;

– **доходы от использования имущества, находящегося в государственной и муниципальной собственности** в общем объеме неналоговых доходов, поступивших в бюджет муниципального образования город Норильск за отчетный период

2025 года, составили 32,2%. По данному коду общая сумма поступлений за 9 месяцев 2025 года составила 888,7 млн руб. или 66,3% плановых значений, в том числе:

➤ *доходы, получаемые в виде арендной платы за земельные участки, государственная собственность на которые не разграничена, а также средства от продажи права на заключение договоров аренды указанных земельных участков* – 609,0 млн руб. или 64,5% планового назначения. Увеличение поступлений относительно фактического исполнения за 9 месяцев 2024 года незначительно и составляет 5,3%.

С учетом фактических поступлений и динамики платежей, оценка ожидаемого исполнения по данному доходному источнику определена в размере 925,8 млн руб.;

➤ *доходы, получаемые в виде арендной платы за земли после разграничения государственной собственности на землю, а также средства от продажи права на заключение договоров аренды указанных земельных участков (за исключением земельных участков бюджетных и автономных учреждений)* – 1,7 млн руб. или 71,9% планового назначения. Увеличение поступлений относительно фактического исполнения за 9 месяцев 2024 года на 55,3% обусловлено, в основном, заключением новых договоров в 2025 году).

Оценка ожидаемого исполнения по данному доходному источнику определена в размере 6,8 млн руб.;

➤ *доходы от сдачи в аренду имущества, находящегося в оперативном управлении органов государственной власти, органов местного самоуправления, государственных внебюджетных фондов и созданных ими учреждений (за исключением имущества бюджетных и автономных учреждений)* – 3,6 млн руб. или 117,6% от плана. Увеличение относительно фактических поступлений за 9 месяцев 2024 года на 87,3% обусловлено в основном, заключением новых договоров в 2025 году, увеличением размера арендной платы с 01.01.2025.

Оценка ожидаемого исполнения по данному доходному источнику определена в размере 4,7 млн руб.;

➤ *доходы от сдачи в аренду имущества, составляющего государственную (муниципальную) казну (за исключением земельных участков)* – 108,6 млн руб. или 62,8% планового показателя. Уменьшение относительно фактических поступлений за 9 месяцев 2024 года на 10,5% обусловлено расторжением договоров аренды с последующим выкупом недвижимого имущества.

Оценка ожидаемых поступлений по данному коду определена в размере 165,3 млн руб.;

➤ *плата по соглашениям об установлении сервитута, в отношении земельных участков, находящихся в государственной или муниципальной собственности* – 3,9 млн руб. или 115,3% плановых значений. Увеличение относительно фактических поступлений за 9 месяцев 2024 года на 45,5% обусловлено заключением новых соглашений об установлении сервитута.

Оценка поступлений по данному доходному источнику в 2025 году определена в сумме 5,1 млн руб.;

➤ *прочие доходы от использования имущества и прав, находящихся в государственной и муниципальной собственности* – 161,9 млн руб. или 75,5% планового назначения. Уменьшение относительно фактических поступлений за 9 месяцев 2024 года незначительное и составляет 1,2 %.

Оценка ожидаемых поступлений по данному коду определена в размере 231,0 млн руб.;

– **доходы от продажи материальных и нематериальных активов** – 107,2 млн руб. или 192,5% плановых назначений, в том числе:

➤ доходы от реализации имущества, находящегося в государственной и муниципальной собственности, в сумме 75,1 млн руб.;

➤ средства от распоряжения и реализации выморочного имущества, в сумме 1,2 млн руб.;

➤ доходы от продажи земельных участков, находящихся в государственной и муниципальной собственности, в сумме 30,8 млн руб.

Снижение поступлений доходов от реализации имущества, находящегося в государственной и муниципальной собственности, по сравнению с фактическими поступлениями за аналогичный период 2024 года на 8,8% связано с постепенным окончанием срока действия ранее заключенных договоров купли-продажи.

Увеличение поступлений доходов от продажи земельных участков по сравнению с фактическими поступлениями за 9 месяцев 2024 года на 14,2% связано с приобретением в собственность значительного количества земельных участков под гаражное строительство.

С учетом фактического исполнения и информации главных администраторов данного доходного источника о планируемой реализации муниципального имущества и земельных участков, оценка ожидаемых поступлений определена в размере 115,0 млн руб.;

– **доход от оказания платных услуг (работ) и компенсация затрат государства** – 67,0 млн руб., что на 64,4% больше планового назначения, преимущественно, за счет увеличения поступлений от компенсации затрат бюджета (возврат дебиторской задолженности прошлых лет, возмещение работниками стоимости путевок за счет собственных средств).

Уменьшение доходов на 9,1% по сравнению с 9 месяцами 2024 года произошло, в основном, за счет уменьшения поступлений от компенсации затрат бюджета (значительные суммы дебиторской задолженности прошлых лет поступили в 2024 году).

Оценка ожидаемых поступлений определена в размере 69,4 млн руб.

**Акцизы по подакцизным товарам (продукции), производимым на территории Российской Федерации за 9 месяцев 2025 года составили 52,8 млн руб.**

Увеличение объема поступлений относительно аналогичного периода прошлого года на 15,5% объясняется фактическими объемами реализации подакцизных товаров.

Выполнение годового плана – 78,2%. Ожидаемое исполнение по указанному доходному источнику в 2025 году составит 71,1 млн. руб.

Снижение налоговых и неналоговых поступлений в течение отчетного периода наблюдается по следующим платежам:

– **налог на прибыль организаций** – 2 018,5 млн руб. или 37,0% от планового показателя. Снижение поступлений относительно аналогичного периода прошлого года на 35,1% и низкое исполнение планового показателя в текущем году обусловлено:

- перечислением в текущем году в меньшем объеме платежей от налогоплательщиков, которые до 1 января 2023 года являлись участниками договора о создании консолидированных групп налогоплательщиков (далее – КГН). Поступление налога на прибыль таких организаций происходит в соответствии с временным порядком распределения между бюджетами субъектов Российской Федерации уплаченных сумм (2023 год – 80%, 2024 год – 60%, 2025 год – 40% от объемов поступлений распределяются между бюджетами субъектов Российской Федерации в соответствии с нормативами, установленными Федеральным законом от 27.11.2023 № 540-ФЗ «О федеральном бюджете на 2024 год и на плановый период 2025-2026 годов» (для Красноярского края норматив на 2024-2025 годы установлен в размере 10,7493%). В свою очередь, субъектом Российской Федерации могут быть установлены нормативы отчислений налога для муниципальных образований. Для муниципального образования город Норильск такой норматив составил 9,5798%;

- снижением в текущем году платежей по налогу от бывших участников КГН, поступающих в бюджеты бюджетной системы напрямую (без централизации) под влиянием внешнеэкономических факторов (затруднение международных расчетов, влияние курсовых разниц, высокая стоимость заимствований);

- произведенными возвратами платежей отдельными крупными налогоплательщиками территории по итогам прошлых периодов в соответствии с декларациями к уменьшению;

- завершением крупных проектов, а также уменьшением объема оказанных услуг предприятиями, осуществляющими свою деятельность на территории города.

Ожидаемое исполнение по указанному доходному источнику в 2025 году составит 2 753,0 млн руб.;

– **налог, взимаемый в связи с применением упрощенной системы налогообложения:** за 9 месяцев 2025 года поступления налога составили 670,4 млн руб. По сравнению с аналогичным периодом 2024 года поступления налога снизились на 12,9%, что связано с уменьшением налоговой базы в текущем году.

Исходя из фактических поступлений и динамики платежей ожидаемое исполнение по указанному доходному источнику в 2025 году составит 870,9 млн руб.

– **налог на имущество физических лиц** – 31,4 млн руб. или 42,4% от планового назначения. Относительно аналогичного периода прошлого года наблюдается снижение поступлений на 6,1%, вызванное погашением задолженности в значительном объеме в 2024 году;

Ожидаемое исполнение в текущем году по данному доходному источнику определено с учетом срока уплаты в сумме 77,9 млн руб.;

– **единый сельскохозяйственный налог** в местный бюджет снизился на 4,0% в связи с уменьшением налоговой базы в текущем году.

Ожидаемое исполнение по указанному доходному источнику в 2025 году также составит 0,7 млн руб.;

– **штрафы, санкции, возмещение ущерба** – 550,2 млн руб. или 68,5% от плановых значений. Снижение поступлений по данному виду дохода по сравнению с аналогичным периодом 2024 года на 10,8% связано с поступлениями в 2024 году платежей по искам о возмещении вреда, причиненного почвам.

Оценка ожидаемых поступлений по данному доходному источнику определена с учетом динамики поступлений и данных главных администраторов, в размере 764,4 млн руб.;

– поступления **прочих неналоговых доходов** за 9 месяцев 2025 года составили 1,2 млн руб. – зачисление остатка средств при ликвидации МУП «МОК» в сумме 0,9 млн руб., а также ошибочно перечисленные платежи, подлежащие уточнению в октябре текущего финансового года.

Оценка ожидаемых поступлений по данному доходному источнику определена в размере минус 0,7 млн руб.

**Единый налог на вмененный доход для отдельных видов деятельности**, за 9 месяцев 2025 года поступления в местный бюджет составили 0,5 млн руб. – поступление платежей за прошлые периоды (отменен с 01.01.2021 в соответствии с Федеральным законом от 29.06.2012 № 97-ФЗ «О внесении изменений в часть первую и часть вторую Налогового кодекса Российской Федерации и статью 26 Федерального закона «О банках и банковской деятельности»).

Ожидаемое исполнение по указанному доходному источнику в 2025 году также составит 0,5 млн руб.

### **Безвозмездные перечисления**

– **безвозмездные поступления от других бюджетов бюджетной системы Российской Федерации** за 9 месяцев 2025 года составили 8 980,3 млн руб. или 73,7% от утвержденного планового назначения текущего года, в том числе:

➤ субсидии бюджетам бюджетной системы Российской Федерации (межбюджетные субсидии) – 1 681,5 млн руб.;

➤ субвенции бюджетам бюджетной системы Российской Федерации – 7 086,5 млн руб.;

➤ иные межбюджетные трансферты – 212,3 млн руб.

Оценка ожидаемых поступлений определена в размере 14 049, 3 млн руб.

– **безвозмездные поступления от негосударственных организаций** за 9 месяцев 2025 года составили 1 291,4 млн руб., или 107,5% от плана (средства в рамках соглашений: в целях сохранения и развития регулярных перевозок пассажиров и багажа автомобильным транспортом, реформирования и модернизации жилищно-коммунального хозяйства; единовременные выплаты участникам СВО).

Оценка ожидаемых поступлений определена в размере 1 301,4 млн руб.;

– **доходы бюджетов бюджетной системы Российской Федерации от возврата остатков субсидий, субвенций и иных межбюджетных трансфертов, имеющих целевое назначение прошлых лет**, за 9 месяцев 2025 года составили 25,0 млн руб. (возврат бюджетными, автономными и иными организациями остатков субсидий прошлых лет).

Большую часть поступлений по данному виду доходов формируют перечисления возвратов субсидий согласно выставленным требованиям МКУ «УЖКХ» в связи с недостижением результатов предоставления субсидий по договорам на проведение капитального ремонта многоквартирных домов муниципального образования город Норильск.

Оценка ожидаемых поступлений определена в размере 25,0 млн руб.;



– *возврат остатков субсидий, субвенций и иных межбюджетных трансфертов, имеющих целевое назначение, прошлых лет* за 9 месяцев 2025 года составил отрицательный результат (-41,6 млн руб.). Ожидаемое исполнение в 2025 году составит минус 42,5 млн руб.

Таблица 11

Структура доходов и расходов городского бюджета<sup>8</sup>

млн руб.

№ п/п	Наименование показателя	На 01.10.24		На 01.10.25		Темп роста, %	Ожидаемое исполнение 2025 г.
		Сумма	Уд. вес, %	Сумма	Уд. вес, %		
<b>1.</b>	<b>Доходы бюджета – всего в том числе:</b>	<b>20 743,7</b>	<b>100,0</b>	<b>21 861,1</b>	<b>100,0</b>	<b>105,4</b>	<b>31 858,1</b>
1.1.	Налоговые и неналоговые доходы, из них:	11 962,5	57,7	11 606,0	53,1	97,0	16 524,9
	- <i>налоговые доходы</i>	9 511,2	45,9	8 847,9	40,5	93,0	12 818,9
	- <i>неналоговые доходы</i>	2 451,3	11,8	2 758,2	12,6	112,7	3 706,0
1.2.	Безвозмездные поступления	8 781,3	42,3	10 255,0	46,9	116,8	15 333,2
<b>2.</b>	<b>Расходы бюджета по отраслям экономики – всего в том числе:</b>	<b>21 891,9</b>	<b>100,0</b>	<b>23 134,0</b>	<b>100,0</b>	<b>105,7</b>	<b>*</b>
2.1.	Образование	10 006,8	45,7	10 970,8	47,4	109,6	*
2.2.	Жилищно-коммунальное хозяйство	3 203,7	14,6	3 315,4	14,3	103,5	*
2.3.	Национальная безопасность и правоохранительная деятельность	436,0	2,0	397,7	1,7	91,2	*
2.4.	Охрана окружающей среды	57,9	0,3	187,9	0,8	324,5	*
2.5.	Культура, кинематография	734,6	3,4	863,2	3,7	117,5	*
2.6.	Средства массовой информации	91,3	0,4	109,1	0,5	119,5	*
2.7.	Физическая культура и спорт	917,3	4,2	1 081,5	4,7	117,9	*
2.8.	Социальная политика	959,5	4,4	951,1	4,1	99,1	*
2.9.	Национальная экономика	3 378,1	15,4	2 897,5	12,5	85,8	*
2.10.	Общегосударственные вопросы	2 106,7	9,6	2 185,1	9,5	103,7	*
2.11.	Обслуживание государственного (муниципального) долга	–	–	174,7	0,8	–	*

\* – данные не приводятся

## VI. Инвестиции

Перспективы инвестиционного развития города определяются в большей части производственной стратегией развития градообразующего предприятия, развитием частного бизнеса, а также реализацией мероприятий Комплексного плана социально-экономического развития муниципального образования город Норильск до 2035 года, утвержденного распоряжением Правительства Российской Федерации от 10.12.2021 № 3528-р (далее – Комплексный план).

<sup>8</sup> При суммировании возможна неточность, обусловленная округлением

В условиях санкционных экономических и финансовых ограничений растет значимость реализуемых на территории инвестиционных проектов. Комплекс мер, направленных на создание новых рабочих и условий для стабильной работы бизнеса, повышение качества предоставляемых населению услуг через развитие инфраструктуры, улучшение качественной структуры жилья и условий проживания граждан, способствуют экономическому росту и притоку инвестиций.

По итогам 1 полугодия 2025 года объем инвестиций в основной капитал по «чистым» видам экономической деятельности по организациям, не относящимся к субъектам малого предпринимательства, составил 83 399,1 млн руб., что на 4,7% выше по отношению к показателю аналогичного периода прошлого года (1 полугодие 2024 года – 79 669,4 млн руб.).

Таблица 12

**Инвестиции в основной капитал по «чистым» видам экономической деятельности по организациям, не относящимся к субъектам малого предпринимательства**

млн руб.

Вид деятельности	1 полугодие 2024 года	1 полугодие 2025 года	Темп прироста (%)
<b>Всего по обследуемым видам экономической деятельности</b>	<b>79 669,4</b>	<b>83 399,1</b>	<b>4,7</b>
– добыча полезных ископаемых	12 496,3	19 098,8	52,8
– обрабатывающие производства	49 076,1	49 164,8	0,2
– обеспечение электрической энергией, газом и паром; кондиционирование воздуха	7 632,2	5 112,1	-33,0
– водоснабжение; водоотведение, организация сбора и утилизации отходов, деятельность по ликвидации загрязнений	916,1	2 034,7	122,1
– строительство	3 285,6	987,5	-69,9
– торговля оптовая и розничная; ремонт автотранспортных средств и мотоциклов	2 084,4	2 194,2	5,3
– транспортировка и хранение	2 412,7	2 629,8	9,0
– деятельность гостиниц и предприятий общественного питания	140,0	102,7	-26,7
– деятельность в области информации и связи	110,3	356,1	222,7
– деятельность финансовая и страховая	...	...	...
– деятельность по операциям с недвижимым имуществом	760,1	986,4	29,8
– деятельность профессиональная, научная и техническая	269,0	449,5	67,1
– деятельность административная и сопутствующие дополнительные услуги	...	...	...
– государственное управление и обеспечение военной безопасности; социальное обеспечение	43,2	53,4	23,5
– образование	168,0	90,3	-46,3
– деятельность в области здравоохранения и социальных услуг	217,9	82,1	-62,3
– деятельность в области культуры, спорта, организации досуга и развлечений	40,3	53,0	31,7
– предоставление прочих видов услуг	...	...	...

(...) – данные не публикуются в целях обеспечения конфиденциальности первичных статистических данных, полученных от организаций, в соответствии с Федеральным законом от 29.11.2007 № 282-ФЗ «Об официальном статистическом учете и системе государственной статистики в Российской Федерации» (ст.4 п.5; ст.9 п.1)

Основной рост отмечается по подразделу «Добыча металлургических руд» раздела «Добыча полезных ископаемых» (на 36,9% или на 4 254,3 млн руб.) за счет реализации проекта «Строительство первой очереди горно-обогатительного комплекса в Красноярском крае на базе Черногорского месторождения медно-никелевых руд мощностью переработки 7 миллионов тонн руды в год».

Кроме того, согласно промежуточным консолидированным финансовым результатам по международным стандартам финансовой отчетности компании ПАО «ГМК «Норильский никель», за 1 полугодие 2025 года объем капитальных вложений увеличился на 15% в сравнении с аналогичным периодом прошлого года в связи с дальнейшей реализацией стратегических проектов, которые включают исполнение экологических обязательств, а также модернизацией энергетической и газовой инфраструктуры в Норильском промышленном районе и инвестициями, направленными на дальнейшее повышение надежности оборудования и обновления основных фондов<sup>9</sup>.

По итогам 2025 года объем инвестиций в основной капитал по крупным и средним предприятиям оценивается на уровне 212 486,4 млн рублей с ростом на 13,7% к прошлому году, в связи с увеличением объема инвестиций на реализацию проекта по освоению Черногорского месторождения.

Группировка проектов по направлениям инвестирования:

**1. Инвестиционные проекты по разработке рудников**, направленные на поддержание и увеличение добычи руды – это модернизация 5 рудников, и реализация проекта «Южный кластер», в который входят Норильская обогатительная фабрика, карьер, шахта рудника «Заполярный», а также хвостохранилища. Суммарные добывающие мощности составят 9 млн тонн в год к 2027 году.

По проекту «Южный кластер» в 2024 году было получено положительное заключение государственной экологической экспертизы (ГЭЭ) по результатам повторной экспертизы ПСД. В 2025 году ведется разработка оптимизационных мероприятий по строительству рудника. Продолжаются горнокапитальные работы и строительство объектов подземного рудника и сопутствующей инфраструктуры<sup>10</sup>.

В октябре 2024 года на проект по разработке шахты «Глубокая» рудника «Скальный» получено положительное заключение Главгосэкспертизы. На сегодняшний день в шахте «Глубокая» ведутся горнопроходческие работы и строительство горизонтальных выработок (вентиляционных и закладочных, доставочных и откаточных). В результате к 2033 году планируется объем добычи руды в шахте достигнет 2,2 млн тонн в год.<sup>11</sup>

**2. Перерабатывающий проект** – модернизация Талнахской обогатительной фабрики (далее – ТОФ), перерабатывающей богатые, медистые и вкрапленные руды Октябрьского и Талнахского месторождений. Проект включает в себя три этапа, из которых на сегодняшний день уже реализовано два. Планируется, что результатом реализации третьего этапа станет увеличение мощности ТОФ до 18 млн тонн в год.

В 2024 году была выполнена корректировка проектной документации, в 2025 году планируется получить положительное заключение ГГЭ по скорректированной проектной документации.

<sup>9</sup> [https://normik-upload.storage.yandexcloud.net/iblock/de2/7avn3j6i5safim41yswc7qzxyofax614/ifrs\\_review\\_1h2025\\_rus\\_full.pdf](https://normik-upload.storage.yandexcloud.net/iblock/de2/7avn3j6i5safim41yswc7qzxyofax614/ifrs_review_1h2025_rus_full.pdf)

<sup>10</sup> [https://normik-upload.storage.yandexcloud.net/iblock/2a7/5knquo2ffsuqw6b2lhzf8h8oth4h1im3/ru\\_2024\\_annual\\_report\\_of\\_pjsc\\_mmc\\_norilsk\\_nickel.pdf](https://normik-upload.storage.yandexcloud.net/iblock/2a7/5knquo2ffsuqw6b2lhzf8h8oth4h1im3/ru_2024_annual_report_of_pjsc_mmc_norilsk_nickel.pdf)

<sup>11</sup> <https://normicke1.ru/news-and-media/press-releases-and-news/na-shakhte-glubokaya-rudnika-skalistyy-vskryli-pervuyu-zalez-bogatoy-rudy/>

В 2024 году была завершена контрактация оборудования флотации и сгущения. В 2025 году по объектам рудоподготовки и рудоподачи продолжаются строительно-монтажные работы: устройство металлокаркаса и ограждающих конструкций.

Также в части промышленного производства на территории ведется реализация масштабного проекта компании «Русская платина». Дочернее общество группы компаний «Русская платина» – ООО «Черногорская ГРК» является пользователем участка недр Черногорского медно-никелевого месторождения Норильск-1, содержащего металлы платиновой группы и цветные металлы, расположенного в 15 километрах юго-восточнее Норильска.

Генеральным подрядчиком строительства обогатительного комплекса «под ключ» является ООО «РТ-Инжиниринг». На сегодняшний день завершено строительство карьера, строительная готовность ТЭЦ – 98%, продолжается строительство ГОК и иной необходимой инфраструктуры. Ввод горно-обогатительного комплекса в эксплуатацию запланирован в 2026 году.

Проектная мощность обогатительной фабрики по переработке руды составит 7 млн тонн в год, общий объем инвестиций на реализацию проекта – 215,3 млрд руб.

**3. Экологические проекты.** Вслед за закрытием старейшего металлургического производства – Никелевого завода, на территории продолжается реализация масштабного экологического проекта – «Серная программа 2.0». Так, 25 октября 2023 года ПАО «ГМК «Норильский никель» был запущен первый этап Серной программы в опытно-промышленную эксплуатацию на Надеждинском металлургическом заводе. В течение 2024 года «Норникель» поэтапно, с последовательным запуском основного оборудования по утилизации газов выводил программу на проектную мощность, заработала вторая технологическая линия. По итогам выбросы диоксида серы были сокращены на 390 тыс. тонн и эффективность очистки серосодержащих газов составила 99,1%, что было подтверждено Росприроднадзором. Общий план «Норникеля» по утилизации вредных выбросов в рамках «Серной программы» на 2025 год составляет около 734,5 тыс. тонн.

В 2025 году ведутся строительно-монтажные работы на 3-й технологической линии с запуском ее в комплексное опробование.<sup>12</sup>

Совокупные инвестиции в программу на Надеждинском металлургическом заводе составят 250 млрд руб.<sup>13</sup>

В 2024 году при поддержке Правительства Красноярского края началась проработка вопроса по созданию на условиях концессии экотехнопарка.

По техническому заданию Министерства экологии для Норильского экотехнопарка должны разработать ПСД до 15 декабря 2025 года, с учетом срока получения положительного заключения государственной экспертизы. Подготовку проектной документации по контракту с КГКУ «Управление капитального строительства» выполняют специалисты ООО «Геопроектизыскания».

Совокупные инвестиции на проект по созданию «Норильского экотехнопарка» предусмотрены в размере 4 076 млн руб. (распоряжение Правительства Российской Федерации от 27.10.2025 № 3014-р).

<sup>12</sup> [https://normik-upload.storage.yandexcloud.net/iblock/2a7/5knquo2ffsuqw6b2lhzf8h8oth4h1im3/ru\\_2024\\_annual\\_report\\_of\\_pjsc\\_mmc\\_norilsk\\_nickel.pdf](https://normik-upload.storage.yandexcloud.net/iblock/2a7/5knquo2ffsuqw6b2lhzf8h8oth4h1im3/ru_2024_annual_report_of_pjsc_mmc_norilsk_nickel.pdf)

<sup>13</sup> [https://normik-upload.storage.yandexcloud.net/iblock/1e7/hxpcu4a1w0ryfepr7a2ndw7qneebtr2x/nornickel\\_cso-2024.pdf](https://normik-upload.storage.yandexcloud.net/iblock/1e7/hxpcu4a1w0ryfepr7a2ndw7qneebtr2x/nornickel_cso-2024.pdf)

**4. Комплексный план.** Значительные инвестиционные вложения в инфраструктуру города до 2035 года (120 млрд руб., в том числе 81 млрд руб. за счет внебюджетных средств) привлечены в рамках заключенного 20.02.2021 4-х стороннего соглашения о взаимодействии и сотрудничестве между Министерством Российской Федерации по развитию Дальнего Востока и Арктики, Красноярским краем, муниципальным образованием город Норильск и ПАО «ГМК «Норильский Никель» на реализацию мероприятий Комплексного плана. Более подробно реализация мероприятий Комплексного плана приведена в разделе VII «Комплексное социально-экономическое развитие города Норильска».

**5. Инвестиционные проекты Арктической зоны.** Государственная поддержка малого и среднего предпринимательства на территории города осуществляется в рамках Федерального закона от 13.07.2020 № 193-ФЗ «О государственной поддержке предпринимательской деятельности в Арктической зоне Российской Федерации». У индивидуальных предпринимателей или юридических лиц (коммерческих организаций) (далее – предприниматели), имеющих статус резидента АЗРФ, есть возможность воспользоваться мерами государственной поддержки, так называемыми, «арктическими льготами».

Комплекс мер поддержки предлагает возможность инвесторам (резидентам АЗРФ) пользоваться налоговыми и административными преференциями. В частности, резиденты могут рассчитывать на снижение налогов и страховых взносов, субсидирование процентной ставки по кредитам, беспошлинный ввоз оборудования и вывоз продукции на экспорт, упрощение процедуры получения земельных участков, сокращение сроков выдачи разрешительной документации.

По состоянию на 01.10.2025 год в городе Норильске статус резидентов АЗРФ получили 33 субъекта малого и среднего предпринимательства в сферах: туризм, производство стройматериалов, утилизация твердых коммунальных отходов, торговля и др.

## **VII. Комплексное социально-экономическое развитие города Норильска**

На территории **20.02.2021** было заключено **4-х стороннее соглашение** о взаимодействии и сотрудничестве между Министерством Российской Федерации по развитию Дальнего Востока и Арктики, Красноярским краем, муниципальным образованием город Норильск и ПАО «ГМК «Норильский Никель».

Соглашением предусмотрена реализация комплексных мер социально-экономического развития муниципального образования город Норильск на период до 2024 года и перспективу до 2035 года. Финансирование осуществляется за счет средств федерального бюджета, консолидированного бюджета Красноярского края и средств ПАО «ГМК «Норильский Никель».

Соглашением также обозначено рассмотрение возможности обеспечения совместного финансирования мероприятий комплексного развития города после 2024 года.

В результате совместно проведенной работы всех заинтересованных лиц по Соглашению и в целях реализации мероприятий Соглашения в декабре 2021 года распоряжением Правительства Российской Федерации был утвержден Комплексный

план социально-экономического развития муниципального образования город Норильск до 2035 года (далее – КП).

В течении отчетного периода по основным направлениям КП была проведена следующая работа:

## **1. Реновация жилищного фонда муниципального образования город Норильск:**

### **1.1. Ликвидация (демонтаж) аварийного и подлежащего признанию аварийным жилищного фонда.**

В настоящее время за счет бюджетных средств разработан проект на снос здания по ул. Лауреатов, 75.

### **1.2. Строительство (реконструкция) многоквартирных жилых домов в Центральном районе города Норильска с благоустройством района застройки (2 МКД: ул. 50 лет Октября, д.д.2В, 2Б) (финансирование за счет средств ПАО «ГМК «Норильский Никель»).**

На строительство 2-х 9-ти этажных жилых домов, расположенных по адресу: ул. 50 лет Октября, д.д. 2В, 2Б, были предусмотрены внебюджетные средства до 2024 года.

Срок окончания строительно-монтажных работ был запланирован на декабрь 2024 года, однако, в связи с неблагоприятными погодными условиями в зимний период, требующими временной приостановки работ и выявлением дополнительных работ, необходимых для ввода объектов в эксплуатацию, срок завершения строительства перенесен на 31.12.2025.

В настоящее время подрядчик продолжает выполнение строительно-монтажных работ.

### **1.3. Строительство (реконструкция) многоквартирных жилых домов в жилом образовании Оганер (финансирование за счет средств федерального бюджета, консолидированного бюджета Красноярского края и средств ПАО «ГМК «Норильский Никель»).**

Между ПАО «ГМК «Норильский никель» и Администрацией города Норильска заключен договор о комплексном развитии незастроенной территории в районе Оганер, включающий в себя строительство жилых многоквартирных домов, детского сада (на 270 мест), общеобразовательной школы (на 1100 мест) и элементы благоустройства территории, сроком на 8 лет.

В рамках данного мероприятия в предыдущие годы выполнен демонтаж 10 недостроенных 9-ти этажных домов.

В настоящий момент в полном объеме завершены инженерные изыскания, получено экспертное заключение оценки сметной стоимости по устройству внутриплощадочного коммуникационного коллектора и разрешение на строительство коллектора.

В отчетном периоде выполнены следующие работы:

#### **за счет внебюджетных средств:**

– в части строительства 8 многоквартирных жилых домов – получено положительное заключение на проектную документацию по всем домам, а также экспертное заключение оценки сметного раздела по 4 домам; сметная документация по 4 домам

находится в государственной краевой экспертизе; продолжается разработка рабочей документации;

за счет бюджетных средств:

– в части строительства 3-х многоэтажных жилых домов – ведутся работы по разработке проектно-сметной документации, подрядной организацией с нарушением срока направлены документы на государственную экспертизу, в настоящее время подрядчик устраняет выданные замечания, ожидаемый срок получения положительного заключения государственной экспертизы – 20.12.2025.

**1.4. Строительство (реконструкция) малоэтажных, среднеэтажных жилых домов в Центральном районе и районе Талнах** (финансирование за счет средств федерального бюджета, консолидированного бюджета Красноярского края и средств ПАО «ГМК «Норильский Никель»).

В отчетном периоде выполнено:

– за счет бюджетных средств:

В марте 2025 года введен в эксплуатацию один дом по ул. Лауреатов, 56.

Продолжаются работы по 4-м МКД:

• **Пионерская, 8, Нансена, 6, Бауманская, 31** – в апреле 2025 года заключены муниципальные контракты на выполнение строительно-монтажных работ, срок окончания – 15.10.2027, подрядная организация выполняет подготовительные работы;

• **Диксона, 2** – в июне 2025 года получено положительное заключение государственной экспертизы проектно-сметной документации и инженерных изысканий, результаты работ по разработке проектно-сметной документации приняты и оплачены. Выполнение строительных работ при наличии финансирования из федерального бюджета.

– за счет внебюджетных средств:

По состоянию на 01.10.2025 введены в эксплуатацию 2 дома: **Павлова, 23** и **Кирова, 7/10** (объекту присвоен почтовый адрес: **Пушкина, 10**).

• **Лауреатов, 29, 31** – завершён демонтаж ростверков, отсыпка и планировка подполья, произведена обратная засыпка котлована щебнем, установлены сваи для испытания грунтов. Вместе с тем, работы приостановлены в связи с растеплением грунтов. На заседании Штаба по оперативному управлению реализацией мероприятий Комплексного плана при Главе города Норильска (протокол от 07.02.2024 № 1-КП) принято решение о прекращении строительства на данных земельных участках. Специалистами Проектного офиса реализации комплексных мер по развитию города Норильска 3Ф «ПАО ГМК «Норильский никель» осуществлялось наблюдение за температурным режимом грунтов, на текущий момент в связи с отсутствием динамики наблюдение прекращено. После проведения инженерно-геологических изысканий (запланировано на 4 квартал 2025 года) предлагается организовать повторное заседание Штаба для решения вопроса о возобновлении либо отказе от строительства. В настоящее время со стороны 3Ф ПАО ГМК «Норильский никель» ведутся процедуры по заключению договора на проведение инженерно-геологических работ.

**1.5. Строительство (реконструкция) и капитальный ремонт домов («сталинской» постройки) в Центральном районе города Норильска** (капитальный

ремонт жилого дома по адресу: ул. Кирова, 11; строительство 2 жилых домов по адресам Богдана Хмельницкого, 14/Павлова, 8 (1 МКД) и Комсомольская, 20) (финансирование за счет средств федерального бюджета, консолидированного бюджета Красноярского края и средств ПАО «ГМК «Норильский Никель»).

- **Кирова, 11** – выполнены инженерно-изыскательские работы и предварительное обследование, по результатам которого выявлено, что существует возможность сохранения данного здания, для чего необходимо провести более детальное инструментальное обследование конструкций здания, результаты которого необходимы для разработки проектно-сметной документации. Выполнен комплекс изыскательских работ и обследование технического состояния строительных конструкций, устраняются замечания, полученные на проектно-сметную документацию при проведении государственной экспертизы, ориентировочный срок получения положительного заключения – 1 квартал 2026 года;

- **Богдана Хмельницкого, 14 и Павлова, 8** – выполнен демонтаж зданий. В связи с крайней недостаточностью площади земельного участка в соответствии с действующими нормами градостроительного проектирования было принято решение по объединению данных земельных участков и размещению на объединенном участке **одного многоквартирного дома**, получено положительное заключение государственной экспертизы на проектно-сметную документацию;

- **Комсомольская, 20** – 27.06.2025 заключен договор на выполнение работ по разработке проектно-сметной документации с обеспечением положительного заключения, срок окончания работ – 30.09.2026, подрядчик разработал поэтажные планировочные решения, ведется работа по расчету объема требуемых энергоресурсов, завершается работа по разработке паспорта фасада.

**2. Переселение граждан, проживающих в городе Норильске, в районы с благоприятными природными и социально-экономическими условиями** (финансирование за счет средств федерального бюджета, консолидированного бюджета Красноярского края и средств ПАО «ГМК «Норильский Никель»).

Мероприятие в рамках КП завершено в 2024 году. На 2025 год переселение по новым свидетельствам не предусмотрено.

**3. Модернизация жилищно-коммунального хозяйства, восстановление его инженерной и коммунальной инфраструктуры:**

**3.1. Термостабилизация грунтов под многоквартирными домами и социальными объектами (бурение температурных скважин, ПСД и мероприятия по термостабилизации)** (финансирование за счет средств федерального бюджета, консолидированного бюджета Красноярского края и средств ПАО «ГМК «Норильский Никель»).

В 2025 году запланировано/выполнено:

- **строительно-монтажные работы на 3-х МКД:** Бауманская, 34; Космонавтов, 31; Надеждинская, 20 – заключены договора на выполнение работ по термостабилизации грунтов;

- **проектно-сметная документация на 3 МКД:**



- Ленинский, 13 – ведутся работы по разработке ПСД, окончание – 4 квартал 2025 года, документы по инженерным изысканиям направлены на повторную экспертизу в связи с выявленными замечаниями государственной экспертизы;
- Талнахская, 77, Талнахская, 79 ведутся работы по разработке ПСД, окончание – 4 квартал 2025 года.

**3.2. Реконструкция, капитальный ремонт (модернизация) коллекторного хозяйства** (финансирование за счет средств федерального бюджета, консолидированного бюджета Красноярского края и средств ПАО «ГМК «Норильский Никель»).

**3.2.1. По состоянию на 01.10.2025 на объектах коллекторного хозяйства:**

- по ул. **Мира** – ведутся ремонтные работы, планируемый срок завершения – 2 квартал 2027 года (за счет внебюджетных средств);
- по ул. **Ленинградская; ул. Комсомольская** – в 2024 году были получены положительные заключения по комплексным инженерным изысканиям, проектной, рабочей и сметной документации на капитальный ремонт коллекторов (за счет внебюджетных средств);
- по ул. **Талнахская, Лауреатов, Набережная Урванцева** – разработана ПСД на реконструкцию объектов, выполнение работ предусматривается с 2029 года при условии выделения финансирования из федерального бюджета (за счет бюджетных средств).

#### **4. Развитие социальной инфраструктуры территории:**

**4.1. Разработка архитектурной концепции, ПСД и строительство здания общеобразовательной организации со спортивным сооружением закрытого типа в городе Норильске на 1100 мест** (финансирование за счет средств ПАО «ГМК «Норильский никель»).

**4.2. Строительство здания дошкольного образовательного учреждения в жилом образовании Оганер города Норильска на 270 мест** (финансирование за счет средств ПАО «ГМК «Норильский никель»).

Мероприятия осуществляются в рамках заключенного между ПАО «ГМК «Норильский никель» и Администрацией города Норильска договора о комплексном развитии территории.

В рамках мероприятий были определены земельные участки под строительство школы и здания **дошкольного** образовательного учреждения в жилом образовании **Оганер**.

Получено положительное заключение на проектную документацию по **детскому саду и школе**.

Сметная документация находится в государственной экспертизе, продолжается проектирование (разработка рабочей документации), в связи с необходимостью проверки стоимости большого количества объема закупаемого оборудования ориентировочный срок получения заключения в отношении **школы и детского сада** – 4 квартал 2025 года.

**4.3. Строительство поликлиники в городе Норильске мощностью 1000 посещений в смену** (финансирование за счет средств ПАО «ГМК «Норильский никель»).

В рамках мероприятия определен земельный участок для строительства в р. Талнах, министерством здравоохранения Красноярского края согласовано решение по оптимизации площади здания, здание планируется построить 6-этажным.

На градостроительном Совете города Норильска одобрен представленный архитектурный проект.

Подрядчик выполняет строительно-монтажные работы: выполнена вертикальная планировка территории, устройство свайного поля в полном объеме, бетонирование монолитной плиты ростверка. Выполняется монтаж сборных железобетонных конструкций 1 этажа каркаса здания.

Завершить строительство планируется в 2028 году.

## **5. Обеспечение безопасности на территории муниципального образования город Норильск:**

**Разработка проектно-сметной документации и строительство нового водозабора на реке Норильская** (финансирование за счет средств ПАО «ГМК «Норильский никель»).

В период с декабря 2021 по июнь 2023 года выполнены работы по гидрологическим наблюдениям, обследованию существующих водозаборных сооружений, инженерным изысканиям для выбора площадки размещения нового водозабора. Разработаны физическая и математическая модель русловых процессов. Выполнена корректировка задания на проектирование в части выделения отдельных этапов проектирования:

- по 1 этапу «Объекты энергетики»: выполняются комплексные инженерные изыскания, срок завершения – декабрь 2025;
- по 2 этапу «Основные сооружения»: проектная документация получила положительное заключение государственной экологической экспертизы, ожидается заключение государственной экспертизы, материалы по замечаниям государственной экспертизы находятся на корректировке в проектом институте. Ориентировочный срок выдачи заключения государственной экспертизы – октябрь 2025 года;
- по 3 этапу «Линейные объекты»: завершены комплексные инженерные изыскания, продолжается разработка проектно-сметной документации, срок завершения – 2 квартал 2026 года.

Согласно предложению ПАО «ГМК «Норильский никель» после окончания разработки проектно-сметной документации планируется завершение реализации мероприятия по строительству нового водозабора на р. Норильская в связи с удовлетворительным техническим состоянием существующих водозаборов, которые в настоящее время полностью удовлетворяют требованиям безопасности в полном объеме и обеспечивают потребности в водоснабжении потребителей, учитывая статистические данные об уровне воды в реке Норильская, которые свидетельствуют о стабилизации гидрологической обстановки.

Кроме того, в рамках дополнительных мероприятий, осуществляемых ПАО «ГМК «Норильский никель», для развития инфраструктуры города в августе 2025 года прошло торжественное открытие **многофункционального всесезонного общественно-культурного центра «Башня»**. Масштабные работы велись в здании на Ленинском проспекте, 1, где ранее располагалась научно-техническая библиотека.

Реконструкция началась в первом квартале 2023 года и велась силами компании в сотрудничестве с Администрацией города Норильска и АНО «Агентство развития Норильска». В здании укрепили фундамент, провели ремонтные работы, смонтировали панорамный лифт, сохранили интерьеры, используя архивные чертежи и фотографии, вместе с тем соблюдая первоначальный замысел группы проектировщиков.

В итоге «Башня» объединила более 20 различных пространств, став новым местом притяжения норильчан для реализации идей, творчества и общения.

В «Башне» разместили променады в виде крытого бульвара с прогулочной зеленой зоной, кафе, шоурумы, локации для встреч и мастер-классов, сцену с экраном для кинопоказов, творческие мастерские, площадку для камерных концертов и лекций, библиотеку и кулинарную студию. Также в центре работает коворкинг для фрилансеров и студентов, детская игровая зона, территория деловой коммуникации и обучения с «Кухней городских идей» АНО «Агентство развития Норильска».

### **VIII. Реализация Указа Президента РФ от 7 мая 2024 года № 309 «О национальных целях развития Российской Федерации на период до 2030 года и на перспективу до 2036 года»**

7 мая 2024 года Президентом РФ подписан Указ №309 «О национальных целях развития Российской Федерации на период до 2030 года и на перспективу до 2036 года», где определены следующие национальные цели развития РФ:

- 1) Сохранение населения, укрепление здоровья и повышение благополучия людей, поддержка семьи.
- 2) Реализация потенциала каждого человека, развитие его талантов, воспитание патриотичной и социально ответственной личности.
- 3) Комфортная и безопасная среда для жизни.
- 4) Экологическое благополучие.
- 5) Устойчивая и динамичная экономика.
- 6) Технологическое лидерство.
- 7) Цифровая трансформация государственного и муниципального управления, экономики и социальной сферы.

В соответствии с национальными целями были разработаны и утверждены 20 новых национальных проектов, которые условно можно сгруппировать по 4 направлениям: обеспечение экономического роста; достижение технологического суверенитета; развитие человеческого капитала; развитие инфраструктуры для жизни.

Более подробная информация о проектах размещена на сайте Правительства Российской Федерации в разделе «Национальные проекты» (<http://government.ru/rugovclassifier/section/2641>).

Федеральными органами исполнительной власти были сформированы паспорта федеральных проектов, которые вошли в состав национальных проектов. В свою очередь, Правительством Красноярского края были разработаны и утверждены паспорта региональных проектов.

Мероприятия национальных проектов также реализуются в муниципальных образованиях Красноярского края, которые в свою очередь содействуют достижению целей региональных проектов.

В 2025 году город Норильск принимает участие в реализации 8 национальных проектов (в 2024 году – в 9 проектах), из которых:

- 5 проектов – с предусмотренным объемом финансирования **1 452,5 млн руб.**, в том числе из бюджетных источников – 1 451,3 млн руб., средства ПАО «ГМК «Норильский никель» – 1,2 млн руб., за 9 месяцев 2025 года израсходовано **578,1 млн руб.** (исполнение 39,8% от общего объема финансирования), в том числе за счет бюджетных источников – 576,9 млн руб., средств ПАО «ГМК «Норильский никель» – 1,2 млн руб.;
- 2 проекта – без дополнительного финансирования;
- 1 проект – за счет средств ПАО «ГМК «Норильский никель» и краевого бюджета.

Таблица 13

№ п/п	Наименование национального проекта	2025 год	
		План, млн руб.	Исполнение по состоянию на 01.10.2025, млн руб.
1	«Продолжительная и активная жизнь»	100,7	72,0
2	«Молодежь и дети»	250,2	184,7
3	«Семья»	19,5	19,5
4	«Инфраструктура для жизни»	1 078,1	298,4
5	«Туризм и гостеприимство», в том числе: ПАО «ГМК «Норильский никель»	4,0 1,2	3,5 1,2
6	«Эффективная и конкурентная экономика»	без дополнительного финансирования	
7	«Кадры»		
<b>Итого:</b>		<b>1 452,5</b>	<b>578,1</b>
Справочно:			
8	«Экологическое благополучие» (краевой бюджет)	10,0	н/д

### **1. Национальный проект «Продолжительная и активная жизнь»**

В 2025 году в рамках федерального проекта «Модернизация первичного звена здравоохранения Российской Федерации» за счет средств федерального и краевого бюджетов выделено **100,7 млн руб.** (денежные средства в бюджет города не поступают) на следующие направления:

1) выполнение строительно-монтажных работ в рамках проведения капитального ремонта в КГБУЗ «Норильская межрайонная поликлиника №1», КГБУЗ «Норильская межрайонная детская больница», КГБУЗ «Норильская межрайонная детская больница»;

2) поставку медицинского оборудования в учреждения:

– КГБУЗ «Норильская городская больница № 2» (ультразвуковой аппарат – 3 ед.; комплекс рентгеновский диагностический цифровой – 2 ед.);

– КГБУЗ «Норильская межрайонная детская больница» (шкаф для сушки и хранения обработанных эндоскопов; автоматические рефрактометры – 2 ед.; видео-эндоскоп; электрокардиографы – 3 ед.);

– КГБУЗ «Норильская межрайонная поликлиника № 1» (стерилизаторы для инструментов – 3 ед.; автоматический рефрактометр; стресс-тест система с велоэргометром (беговой дорожкой); стол операционный; электрокардиограф – 2 ед.; аппарат для исследования функции внешнего дыхания; светильники медицинские передвижные – 2 ед.).

По состоянию на 01.10.2025 поставлено и оплачено оборудования на сумму **72,0 млн руб.** (71,5% от выделенных средств), к концу года ожидается поставка и оплата остального оборудования в полном объеме.

## **2. Национальный проект «Молодежь и дети»**

В рамках национального проекта в 2025 году выделено **250,2** млн руб., в том числе:

2.1. В рамках *федерального проекта «Педагоги и наставники»* для территории в 2025 году выделено финансирование из краевого и федерального бюджетов в размере 245,1 млн руб. на:

- обеспечение деятельности советников директора по воспитанию и взаимодействию с детскими общественными объединениями в общеобразовательных организациях в размере 22,4 млн руб. Средства направляются на оплату труда (начисления на оплату труда) специалистам 36 образовательных учреждений (29 школ, 6 гимназий и 1 лицей);

- ежемесячное денежное вознаграждение педагогическим работникам за классное руководство и советникам директоров в размере 222,7 млн руб., размер выплаты на 1-го чел. составляет 16,9 тыс. руб. в месяц (выплаты учитываются в составе национального проекта с 2025 года).

Объем выплаченных средств (начисление на выплаты по оплате труда) по состоянию на 01.10.2025 составил **179,7 млн руб.**, к концу года ожидается 100% исполнение.

2.2. В рамках *федерального проекта «Все лучшее детям»* для территории в 2025 году выделено финансирование из краевого и федерального бюджетов в размере **5,1 млн руб.** на оснащение предметных кабинетов 15 общеобразовательных организаций средствами обучения и воспитания (аптечки, тренажеры-манекены для оказания первой помощи и основ безопасности жизнедеятельности, фрезерный станок, верстак ученический, наборы инструментов для уроков труда; наборы посуды для приготовления пищи, разделочных досок, манекен женский с подставкой, коллекция по волокнам и тканям, машина швейная, электроплита, чайник, холодильный шкаф и др.). По состоянию на 01.10.2025 средства обучения поставлены, оплата произведена в полном объеме (100% от выделенных средств).

## **3. Национальный проект «Семья»**

В рамках *федерального проекта «Многодетная семья»* на территории предусмотрена помощь отдельным категориям граждан с приоритетным предоставлением многодетным семьям на основании социального контракта. Территориальное отделение краевого государственного казенного учреждения «Управление социальной защиты населения» по городу Норильску Красноярского края осуществляет прием документов от граждан и направляет расчетные ведомости с указанием численности получателей и сумм к выплате в Краевое государственное казенное учреждение «Управление социальной защиты населения».

По состоянию на 01.10.2025 государственную социальную помощь на основании социального контракта оформили **103 чел.** на сумму **19,5 млн руб.**, из них:

- ежемесячная выплата по направлению «поиск работы» – 46 чел. на сумму 5,6 млн руб. Размер выплаты в 2025 году – 30 210,0 руб.;

– ежемесячная выплата на осуществление иных мероприятий (приобретение товаров первой необходимости: одежды, обуви, лекарственных препаратов, средств гигиены, обеспечение потребности семей в товарах дошкольного и школьного образования и т.д.) – 26 чел. на сумму 3,1 млн руб. Размер выплаты в 2025 году – 30 210,0 руб.;

– единовременная выплата по направлению осуществление индивидуальной предпринимательской деятельности – 31 чел. на сумму 10,8 млн руб. Размер выплаты в 2025 году – до 350 000,0 руб.

Также, граждане могут получить выплату на прохождение профессионального обучения, размер выплаты в 2025 году – до 30 000,0 руб. В отчетном периоде обращений от граждан за данным видом помощи не поступало.

Денежные средства в бюджет города не поступают.

#### ***4. Национальный проект «Инфраструктура для жизни»***

В рамках национального проекта в 2025 году выделено **1 078,1** млн руб., в том числе:

4.1. В рамках *федерального проекта «Формирование комфортной городской среды»* для территории в 2025 году предусмотрено финансирование в размере **63,9 млн руб.**, в том числе:

- федеральный бюджет – 55,7 млн руб.;
- краевой бюджет – 3,6 млн руб.;
- местный бюджет – 4,6 млн руб.

В рамках выделенного финансирования предусмотрено благоустройство 1 общественной территории в районе дома №65 по ул. Лауреатов (сквер). Выбор территории для благоустройства произведен с учетом предложений жителей города.

По состоянию на 01.10.2025 выполнены работы по устройству асфальтового покрытия, обустройству газонов, посадке деревьев и кустарников, установке опор наружного освещения, обустройству детского игрового комплекса. Оплата выполненных работ будет произведена в IV квартале 2025 года в полном объеме.

Также, в рамках данного федерального проекта в 2025 году Норильск одержал победу во Всероссийском конкурсе лучших проектов создания комфортной городской среды с проектом «Уютное озеро» (оз. Городское), реализация которого запланирована в 2026 году, проект предусматривает комплекс работ по благоустройству прибрежной территории озера.

4.2. В рамках *федерального проекта «Безопасность дорожного движения»* заключено Соглашение о предоставлении субсидии муниципальному образованию город Норильск в размере **0,3 млн руб.** на следующие направления:

- приобретение электронных стендов с изображением схем безопасного движения (1 ед. в МБОУ «СШ № 37»);
- приобретение оборудования, позволяющего в игровой форме формировать навыки безопасного поведения на дороге (3 ед. в МБДОУ «ДС № 4 «Колокольчик», МБДОУ «ДС № 28 «Веселинка», МБДОУ «ДС № 74 «Земляничка»).

По состоянию на 01.10.2025 игровое оборудование поставлено и оплачено на сумму 0,2 млн руб., поставка электронного стенда ожидается в IV квартале 2025 года.

4.3. В рамках *федерального проекта «Модернизация коммунальной инфраструктуры»* в 2025 году территории выделена субсидия на реконструкцию коммуникационного канала по ул. Нансена (от ул. Бегичева до ул. Хантайская), мощность объекта реконструкции – 1 180,2 п.м., стоимость реконструкции объекта составляет **1 013,9 млн руб.**, из них:

- федеральный бюджет – 562,3 млн руб.;
- краевой бюджет – 333,1 млн руб.;
- местный бюджет – 118,5 млн руб.

По состоянию на 01.10.2025 исполнение составило **298,2 млн руб.**, проведены организационные и подготовительные мероприятия.

Работы ведутся, срок исполнения – IV квартал 2025 года.

### **5. Национальный проект «Туризм и гостеприимство»**

В рамках *федерального проекта «Создание номерного фонда, инфраструктуры и новых точек притяжения»* для территории в 2025 году предусмотрено финансирование в размере **4,0 млн руб.**, в том числе:

- краевой бюджет – 0,9 млн руб.;
- местный бюджет – 1,9 млн руб.;
- средства ПАО «ГМК «Норильский никель» – 1,2 млн руб.

Реализовано событийное мероприятие «55-й туристический слет «Хараелах».

Исполнение по состоянию на 01.10.2025 составило **3,5 млн руб.** (87,5% от плана), мероприятие проведено в полном объеме, было закуплено оборудование (байдарки для соревнования), канцелярия, спортивные товары, призы для участников мероприятия, произведена оплата услуг (по организации развлекательной программы для детей и взрослых, разработке макетов и доставке полиграфической продукции, дежурству скорой помощи, разработке и изготовлению униформы для судебного состава, разработке и наполнению сайта «Хараелах», изготовлению информационных стендов, аренде и настройке сценического и технического оборудования, культурно-развлекательному сопровождению, изготовлению и поставке флажков, грузчиков и разнорабочих).

### **6. Национальный проект «Эффективная и конкурентная экономика»**

Между Агентством развития малого и среднего предпринимательства Красноярского края (далее – Агентство) и муниципальным унитарным предприятием «Норильское производственное объединение пассажирского автотранспорта» (в настоящий момент наименование предприятия МУП «Норильский транспорт») было заключено соглашение от 17.04.2023 о взаимодействии при реализации мероприятий национального проекта «Производительность труда», а также входящих в его структуру *федеральных проектов «Системные меры по повышению производительности труда» и «Адресная поддержка повышения производительности труда на предприятиях»* (далее – Соглашение).

С 2025 года реализация осуществляется в рамках *федерального проекта «Производительность труда»* национального проекта «Эффективная и конкурентная экономика».

В рамках данного Соглашения Агентство оказывает методологическую, консультационную и информационную поддержку с целью внедрения навыков бережливого производства на предприятии.

В течении 2023-2024 годов осуществлялось обучение сотрудников предприятия, к концу 2024 года обучение было завершено.

В соответствии с Соглашением прирост производительности труда должен составлять не менее 5% ежегодно в течении 2025-2027 годов.

По итогам 2024 года индекс производительности труда по отношению к 2023 году составил 4,14%. Расчет значения индекса производительности труда по итогам 2025 года будет произведен во II квартале 2026 года.

### **7. Национальный проект «Кадры»**

В рамках *федерального проекта «Активные меры содействия занятости»* осуществляется профессиональное обучение определенных категорий граждан через подачу заявления с использованием единой цифровой платформы в сфере занятости и трудовых отношений «Работа в России».

КГКУ «Центр занятости населения города Норильска» проводит профессиональную ориентацию населения в целях выбора сферы профессиональной деятельности и получения дополнительного профессионального образования и по итогам профессиональной ориентации формирует заключение для гражданина, подавшего заявление о целесообразности обучения.

По состоянию на 01.10.2025 подано 243 заявления, из которых к обучению приступили 46 граждан.

Денежные средства в бюджет города не поступают.

### **8. Национальный проект «Экологическое благополучие»**

В рамках *федерального проекта «Вода России»* с целью улучшения экологического состояния гидрографической сети в 2026-2027 годах за счет средств краевого бюджета запланировано выполнение работ по расчистке русла реки Амбарная, пострадавшей от загрязнения, произошедшего в результате аварии на территории ТЭЦ-3 АО «НТЭК». В 2025 году выделено финансирование за счет средств краевого бюджета в размере 10,0 млн руб., разработан план-график производства работ по расчистке русла реки.

Мероприятие реализуется Министерством природных ресурсов и лесного комплекса Красноярского края, денежные средства в бюджет города не поступают.

## **IX. Развитие учреждений социальной сферы**

### **9.1. Развитие системы общего и дошкольного образования**

Сеть отрасли образования в отчетном периоде в сравнении с аналогичным периодом 2024 года сократилась на 1 ед. в результате реорганизации МБДОУ «Детский сад № 62 «Почемучка» путем присоединения к нему МБДОУ «Детский сад № 46 «Надежда» и по состоянию на 01.10.2025 составила 81 ед.



Таблица 14

## Сеть учреждений отрасли Образования

Наименование вида учреждения	Количество учреждений	
	01.10.2024	01.10.2025
Средние общеобразовательные школы	29	29
Гимназии	6	6
Лицеи	1	1
Дошкольные образовательные учреждения	38	37
Учреждения дополнительного образования	6	6
Методический центр	1	1
Обеспечивающий комплекс учреждений общего и дошкольного образования	1	1
<b>Всего:</b>	<b>82</b>	<b>81</b>

Организация предоставления дошкольного образования

Таблица 15

## Основные показатели деятельности по дошкольному образованию

№ п/п	Наименование показателя	Ед. изм.	9 месяцев		Абс.откл.+/ –	Ожид. 2025 год
			2024 год	2025 год		
Организация предоставления дошкольного образования						
1	Количество учреждений до-школьного образования	ед.	38	37	-1	37
2	Плановая наполняемость учреждений дошкольного об-разования	мест	11 856	11 454	-402	11 454
3	Списочная численность детей на отчетную дату, в т.ч.:	чел.	11 383	10 335	-1 048	10 500
3.1	до 3 лет	чел.	2 794	2 793	-1	2 793
3.2	старше 3 лет	чел.	8 589	7 542	-1 047	7 707
4	Количество групп детей до 3 лет	гр.	145	132	-13	132
5	Количество групп детей старше 3 лет	гр.	423	405	-18	405
6	Средняя наполняемость групп, в т.ч.:	чел.	20,0	19,2	-0,8	19,2
6.1	до 3 лет	чел.	19,3	21,2	1,9	21,2
6.2	старше 3 лет	чел.	20,3	18,6	-1,7	18,6
7	Состоит на очереди по устрой-ству в МБ(А)ДОУ детей, в т.ч.:	чел.	1 341	1 256	-85	1 256
7.1	от 0 – 1,5 лет	чел.	1 200	1 101	-99	1 101
7.2	от 1,5 – 3 лет	чел.	141	155	14	155
7.3	от 3 – 7 лет	чел.	0	0	-	0
7.4	от 1 – 6 лет	чел.	461	451	-10	451
8	Обеспеченность дошколь-ными образовательными учре-ждениями детей в возрасте от 1 до 6 лет <sup>1</sup>	%	87,3	79,6	-7,7 п.п.	79,6
Организация предоставления общего образования						
9	Кол-во МБ(А)ОУ	ед.	36	36	-	36
10	Кол-во классов/учащихся всего	кл./ чел.	1 102/ 23 957	1 068/ 23 047	-34/ -881	1 068/ 23 047

№ п/п	Наименование показателя	Ед. изм.	9 месяцев		Абс.откл.+/ –	Ожид. 2025 год
			2024 год	2025 год		
11	Кол-во МБ(А)ОУ, работающих в две и более смены/количество школьников, занимающихся во вторую смену	ед./чел.	12/ 1 705	11/ 1 349	-1/ -356	11/ 1 349
12	Количество выпускников 11(12) классов завершеного учебного года, получивших аттестаты о среднем общем образовании	чел.	1 013	1 065	52	1 065
13	Количество выпускников 11(12) классов завершеного учебного года, получивших аттестат с отличием о среднем общем образовании	чел.	126	151	25	151
14	Количество выпускников 9-х классов, получивших аттестат об основном общем образовании завершеного учебного года	чел.	2 192	2 167	-25	2 167
15	Средняя наполняемость классов	чел.	21,7	21,6	-0,1	21,6
16	Обеспеченность учащихся площадями <sup>2</sup>	м <sup>2</sup> на 1-го учащегося	5,5	5,8	0,3	5,8
<b><u>Организация предоставления дополнительного образования</u></b>						
17	Количество групп и занимающихся в них по направлениям <sup>3</sup> :	гр./чел.	877/ 8 947	966/ 9 156	89/ 209	966/ 9 156
17.1	физкультурно-спортивное	гр./чел.	35/406	37/429	2/23	37/429
17.2	естественнонаучное	гр./чел.	33/278	46/219	13/-59	46/219
17.3	туристско-краеведческое	гр./чел.	66/650	86/650	20/0	86/650
17.4	техническое творчество	гр./чел.	159/ 1 339	181/ 1 414	22/ 75	181/ 1 414
17.5	художественное	гр./чел.	436/ 4 832	456/ 4 908	20/ 76	456/ 4 908
17.6	социально-гуманитарное	гр./чел.	148/ 1 442	160/ 1 536	12/ 94	160/ 1 536
<b><u>Основные показатели работы отдела опеки и попечительства над несовершеннолетними</u></b>						
18	Количество детей, находящихся под опекой (попечительством) по распоряжению о назначении опекуном гражданина	чел.	292	279	-13	282
19	Количество детей-сирот и детей, оставшихся без попечения родителей, находящихся в специализированных учреждениях для таких детей на полном государственном обеспечении (КГКУ «Норильский детский дом»)	чел.	42	36	-6	36

<sup>1</sup> Показатель рассчитывается по методике к Указу Президента Российской Федерации от 28.04.2008 № 607 «Об оценке эффективности деятельности органов местного самоуправления городских округов и муниципальных районов» исходя из:

– 10 137 чел. – численность детей, зачисленных в МБ(А)ДОУ от 1 до 6 лет за отчетный период;

– 7 чел. – численность детей, оформленных на семейную форму получения дошкольного образования (без зачисления в МБ(А)ДОУ);

– 12 808 чел. – численность детей от 1-го до 6 лет на территории муниципального образования город Норильск по состоянию на 01.01.2025 (к прогнозу СЭР 2026-2028).

Обеспеченность на 01.10.2025 =  $(10\,137 + 7) / 12\,739 * 100\% = 79,6\%$

<sup>2</sup> Расчет показателя выполнен из расчета общей суммы площадей учебных и учебно-вспомогательных помещений образовательных учреждений.

<sup>3</sup> В связи с работой большей части творческих объединений учреждений дополнительного образования на площадях общеобразовательных учреждений (классные кабинеты, актовые и спортивные залы, хореографические классы и др.) количество плановых мест в МБУ ДО не рассчитывается.

В отчетном периоде произошли следующие изменения по основным показателям отрасли «Образование»:

1. Плановое количество мест в 37 садах уменьшилось на 402 ед. в сравнении с аналогичным периодом 2024 года и составило 11 454 места в результате:

– открытия компенсирующих групп для детей с ОВЗ и инвалидностью (+14 групп, с 83 ед. на 01.10.2024 до 97 ед. на 01.10.2025), а также групп для детей младшего дошкольного возраста (+1 группа, с 6 ед. на 01.10.2024 до 7 ед. на 01.10.2025), в которых плановая численность детей значительно меньше, чем установлена в общеобразовательных группах старшего дошкольного возраста по нормативам, также количество детей в комбинированных группах (41 ед., количество групп сохранено на уровне прошлого года) приведено в соответствие с нормативами: не более 17 человек (-638 мест);

– открытия здания 2 корпуса МБОУ «Детский сад №84», расположенного по адресу: г. Норильск, р-н Кайеркан, ул. Первомайская, д. 4, после реконструкции в рамках реализации мероприятий утвержденного Комплексного плана (+236 мест).

2. Списочная численность детей составила 10 335 чел., что на 1 119 чел. ниже плановой наполняемости садов (11 454 чел.). С учетом количества детей, находящихся на стадии оформления в детские сады, ожидаемая списочная численность детей к концу 2025 года составит 10 500 чел., что также не приведет к достижению плановой наполняемости садов. Данный факт обусловлен снижением количества детей дошкольного возраста на территории. При этом очередь на устройство в детские сады сохраняется до принятия решения родителями об оформлении ребенка в дошкольное учреждение с учетом возраста ребенка.

3. В очереди на устройство детей в дошкольные образовательные учреждения состоит 1 256 детей (на 85 детей меньше к уровню 2024 года), в том числе изменилась очередность по возрастным категориям:

- от 0 до 1,5 лет сократилась на 8,3% (с 1 200 чел. до 1 101 чел.);
- от 1,5 до 3 лет увеличилась на 9,9% (с 141 чел. до 155 чел.);
- от 3 до 7 лет очередь отсутствует (на уровне 2024 года).

4. Численность обучающихся в 36 школах уменьшилась на 881 чел. и составила 23 047 чел. В школах функционируют 1 068 классов (-34 ед.).

5. Доля обучающихся в МБ(А)ОУ, занимающихся во вторую (третью) смену, составила 5,9% (-1,2 п.п. к уровню 9 месяцев 2024 года – 7,1%) за счет перехода МБОУ «СШ № 8» в режим работы в одну смену.

6. Количество выпускников 11 классов 2024-2025 учебного года составило 1 087 чел., из них 1 065 чел. получили аттестат о среднем общем образовании в 2025 году.

Количество выпускников 9 классов 2024-2025 учебного года составило 2 248 чел., из них 2 167 чел. получили аттестат об основном общем образовании в 2025 году.

7. Сеть учреждений дополнительного образования, подведомственных Управлению общего и дошкольного образования, представлена 6 учреждениями:

- МБУ ДО «Станция юных техников», р-н Центральный;
- МБУ ДО «Социально-образовательный центр», р-н Центральный;
- МБУ ДО «Станция детского и юношеского туризма и экскурсий», р-н Центральный;
- МАУ ДО «Дворец творчества детей и молодежи», р-н Центральный;
- МБУ ДО «Центр внешкольной работы», р-н Талнах;
- МБУ ДО «Дом детского творчества» р-н Кайеркан.

8. В учреждениях дополнительного образования детей в 966 группах занимается 9 156 воспитанников, что составляет 39,7% от общего числа обучающихся в общеобразовательных учреждениях (23 047 чел.). К концу 2025 года количество групп и воспитанников сохранится на уровне отчетного периода.

На территории функционируют 4 детско-юношеских центра по месту жительства (далее – ДЮОЦ): «Романтик», «Алькор», «Фортуна», «Горка», являющиеся структурными подразделениями дополнительного учреждения ДТДМ. ДЮОЦ обеспечивают организацию досуга детей и подростков непосредственно на территории проживания через организацию и проведение разнообразных культурно-массовых мероприятий, акций, конкурсных программ.

9. Под опекой (попечительством) гражданских лиц по состоянию на 01.10.2025 находится 279 детей, что на 13 чел. меньше чем за 9 месяцев 2024 года. Количество детей-сирот и детей, оставшихся без попечения родителей, находящихся в специализированных учреждениях для таких детей на полном государственном обеспечении, составляет 36 чел., что на 6 чел. меньше прошлого года (42 чел.).

### Организация питания и летнего отдыха учащихся

Важное значение для учащихся в образовательных учреждениях имеет организация горячего питания, поскольку рациональное питание является одним из важнейших факторов сохранения здоровья детей.

Среднее количество питающихся по состоянию на 01.10.2025 составляет 18 646 чел., что на 927 чел. меньше аналогичного периода предыдущего года (19 573 чел.). Во всех 36 школах на территории города организовано бесплатное горячее питание для обучающихся 1-4 классов: в первую смену – бесплатный горячий завтрак, во вторую смену – бесплатный горячий обед.

Доля учащихся, получающих услуги по организации питания в общеобразовательных учреждениях, составила 81,2% от общего количества учащихся общеобразовательных учреждений на начало учебного 2025-2026 года (на 01.09.2025 – 22 986 чел.) за исключением 17 обучающихся на заочной форме обучения (22 969 чел.).

Доля обучающихся, обеспеченных бесплатным питанием как мерой дополнительной социальной поддержки, составляет 25,3% от общего количества питающихся (4 712 чел., что на 2 971 детей больше аналогичного периода предыдущего года (1 741 чел.)), поскольку с 01.09.2025 дети из числа многодетных семей получают

горячее питание без учета дохода семьи). На 01.10.2025 в льготной категории питающихся сложилось следующее распределение:

- 2 826 чел. – обучающиеся из многодетных семей (в 2024 году – 131 чел.), поскольку при назначении льготы доход семьи с 01.09.2025 не учитывается, значительно увеличилось количество питающихся в сравнении с аналогичным периодом прошлого года;
- 1 297 чел. – обучающиеся с ОВЗ (в 2024 году – 1 191 чел.);
- 362 чел. – дети из семей лиц, участников СВО (в 2024 году – 259 чел.);
- 154 чел. – обучающиеся из числа детей-инвалидов (в 2024 году отсутствовала категория);
- 32 чел. – обучающиеся из семей одиноких родителей (в 2024 году – 49 чел.);
- 30 чел. – обучающиеся из семей, находящихся в социально опасном положении (в 2024 году – 36 чел.);
- 11 чел. – обучающиеся из малообеспеченных семей (в 2024 году – 75 чел.).

#### Информация о мероприятиях по организации оздоровительного отдыха и занятости, обучающихся в каникулярное время:

В 2025 году были организованы следующие направления отдыха и занятости для 3 685 детей:

- система выездных оздоровительных лагерей для детей различных социальных групп – 1 309 чел. (в 2024 году – 1 280 чел.);
- городские оздоровительные лагеря с дневным пребыванием детей на базе муниципальных образовательных учреждений, подведомственных Управлению общего и дошкольного образования Администрации города Норильска – 1 234 чел. (в 2024 году – 1 200 чел.);
- военно-патриотический лагерь «Мальчишки Севера» – 124 чел. (в 2024 году – 120 чел.);
- городские трудовые отряды школьников – 848 чел. (в 2024 году – 880 чел.);
- городские трудовые отряды школьников на базе КГБУЗ «Норильская межрайонная больница № 1» – 30 чел. (в 2024 году – 56 чел.);
- краевые трудовые отряды старшеклассников – 140 чел., что соответствует уровню 2024 года.

#### Выездные оздоровительные лагеря

В детском санаторно-оздоровительном лагере «Солнечный-2» Красноярского края в период летних каникул 2025 года организован отдых 210 юных северян, из них:

- 180 учащихся спортивных школ, занимающихся волейболом, баскетболом, боксом, дзюдо, прыжки на батуте;
- 30 воспитанников КГБУ СО «РЦ «Виктория».

Также в летний период 2025 года в организациях отдыха детей и оздоровления был организован отдых 1 099 детей в лагерях, расположенных за пределами Красноярского края:

- 210 учащихся в детском оздоровительном лагере «Сосновый бор» (Ставропольский край, г. Кисловодск);

- 504 учащихся в детском оздоровительном лагере «Химик» (Краснодарский край, Туапсинский р-он, с. Лермонтово);
- 164 учащихся во всероссийском детском центре «Океан» (Приморский край, г. Владивосток);
- 221 учащийся спортивных школ (республика Татарстан, г. Набережные Челны).

### Отдых, оздоровление и занятость детей и подростков на территории

#### *Городские оздоровительные лагеря с дневным пребыванием детей*

В летний период 2025 года на территории была организована работа 8 городских оздоровительных лагерей в городе Норильске и в п. Снежногорск общей численностью 1 234 чел. Для воспитанников лагерей организованы дополнительные занятия по направлениям: изобразительное и декоративно-прикладное творчество, вокал, хореография, театральное искусство. Период пребывания в лагере установлен с 08:30 до 18:00, организовано трехразовое питание, для детей младше 10 лет предусмотрен дневной сон.

#### *Военно-патриотический лагерь «Мальчишки Севера»*

С 02.06.2025 по 02.07.2025 на базе школы № 9 для 104 юношей в возрасте от 10 до 14 лет и 20 девушек от 11 до 13 лет организована работа военно-патриотического лагеря «Мальчишки Севера». Режим работы: с 08.30 понедельника до 17.00 пятницы, обязательный дневной сон, 5-разовое питание (завтрак, обед, полдник, ужин, сонник). Приоритетное право оформления в лагерь предоставляется подросткам из семей «группы риска», малообеспеченных семей, семей, попавших в трудную жизненную ситуацию.

#### *Трудовые отряды школьников*

В летний период 2025 года были организованы временные рабочие места для участников трудовых отрядов школьников в возрасте от 14 до 18 лет.

Подростки трудоустроены подсобными рабочими в муниципальные учреждения, подведомственные Управлению по спорту, Управлению общего и дошкольного образования, Управлению по делам культуры и искусства, а также в городские организации (ООО «СеверныйБыт», ООО «Управляющая компания «Жилкомсервис-Норильск», ООО «Управляющая компания «Город», МУП «ТПО «ТоргСервис»). К работе приступило 848 ребят.

Кроме того, на базе КГБУЗ «Норильская межрайонная больница № 1» в летний период на временных рабочих местах отработали 30 человек.

#### *Краевые трудовые отряды старшеклассников*

По итогам краевого этапа конкурса проектов по организации трудового воспитания несовершеннолетних граждан в возрасте от 14 до 18 лет на территории Красноярского края в летний период 2025 года обеспечено 140 рабочих мест в муниципальном образовании город Норильск. К работе приступило 140 ребят.

## 9.2. Развитие учреждений культуры и искусства

По состоянию на 01.10.2025 на территории города в сети учреждений культуры изменений не произошло, свою деятельность осуществляли 15 бюджетных учреждений, из них 13 муниципальных:

Таблица 16

### Сеть учреждений культуры и искусства

Наименование	9 месяцев		Примечание
	2024	2025	
Театр	1	1	«Норильский Заполярный театр драмы им. Владимира Маяковского» – краевое государственное бюджетное учреждение культуры
Колледж	1	1	«Норильский колледж искусств» – краевое государственное бюджетное учреждение культуры
Культурно-досуговые центры	3	3	- МБУК «Городской центр культуры» (далее – ГЦК) с филиалом в п.Снежногорск; - МБУК «КДЦ «Юбилейный» (далее – КДЦ «Юбилейный»; - МБУК КДЦ им. Вл. Высоцкого (далее – КДЦ им. Вл. Высоцкого)
Кинотеатр	1	1	МБУ «Кинокомплекс «Родина» (далее – КК «Родина»)
Музеи	1	1	МБУ «Музейно-выставочный комплекс «Музей Норильска» (далее – Музей Норильска), представляющий собой объединение музейных площадок: - музей Норильска; - дом-музей «Первый дом Норильска»; - художественная галерея; - арт-резиденция PolArt; - талнахский филиал музея; - кайерканский выставочный зал; - здание по ул. Комсомольской, д.37, в котором планируется организация Арктического музея современного искусства
Библиотеки	1	1	МБУ «Централизованная библиотечная система» (далее – ЦБС): (филиалы: 3 в Центральном районе, 2 в р-не Талнах, 3 в р-не Кайеркан, 1 в ж/о Оганер, 1 в п.Снежногорск). При библиотеке № 3 по адресу: пр. Котульского, д.15 открыта лаборатория научно-технического творчества «FabLab-Норильск»
Учебные заведения культуры	6	6	<ul style="list-style-type: none"> <li>4 школы искусств: - МБУ ДО «Кайерканская детская школа искусств» (далее – КДШИ); - МБУ ДО «Норильская детская школа искусств» (далее – НДШИ); - МБУ ДО «Оганерская детская школа искусств» (далее – ОДШИ); - МБУ ДО «Талнахская детская школа искусств» (далее – ТДШИ);</li> <li>музыкальная школа: - МБУ ДО «Норильская детская музыкальная школа» (далее – НДМШ);</li> <li>художественная школа: - МБУ ДО «Норильская детская художественная школа» (далее – НДХШ)</li> </ul>
Обеспечивающий комплекс	1	1	МКУ «Обеспечивающий комплекс учреждений культуры»
<b>Всего, в т.ч.</b>	<b>15</b>	<b>15</b>	
<b>муниципальные</b>	<b>13</b>	<b>13</b>	

Также на территории располагаются:

– творческое производственное объединение культуры «Дворец культуры комбината», принадлежащее ЗФ ПАО «ГМК «Норильский никель» (с мая 2021 здание ДК закрыто по техническим причинам, творческие коллективы объединения репетируют и выступают на других площадках города);

– киноконцертный зал «Синема Арт-Холл», переданный с 2011 года в соответствии с концессионным соглашением.

Таблица 17

**Основные показатели деятельности отрасли**

№	Наименование показателя	Ед. изм.	9 месяцев		Отклонение		Ожидаемое за 2025 год
			2024	2025	+/-	%	
1	Количество общедоступных библиотек муниципальной формы собственности	ед.	11	11	0	100,0	11
2	Библиотечный фонд общедоступных библиотек муниципальной формы собственности	тыс. экз.	782,6	789,5	6,9	100,9	780,4
3	Численность пользователей общедоступных библиотек муниципальной формы собственности	чел.	70 563	71 203	640	100,9	80 000
4	Книговыдача в общедоступных библиотеках муниципальной формы собственности	тыс. экз.	1 509,0	1 484,0	-25	98,3	1 996,6
5	Количество учреждений культурно-досугового типа муниципальной формы собственности	ед.	3	3	0	100,0	3
6	Численность посетителей на платных мероприятиях учреждений культурно-досугового типа муниципальной формы собственности	чел.	61 881	60 399	-1 482	97,6	73 760
7	Количество клубных формирований при учреждениях культурно-досугового типа муниципальной формы собственности	ед.	55	55	0	100,0	55
8	Численность участников в клубных формированиях муниципальной формы собственности	чел.	1 517	1 519	2	100,1	1 519
9	Количество учреждений музейного типа муниципальной формы собственности	ед.	1	1	0	100,0	1
10	Количество предметов основного фонда учреждений музейного типа муниципальной формы собственности	ед.	47 422	47 918	496	101,0	47 918
11	Численность посетителей учреждений музейного типа муниципальной формы собственности	чел.	97 855	105 889	8 034	108,2	124 434
12	Количество кинотеатров муниципальной формы собственности*	ед.	1	1	0	100,0	1
13	Количество мест в зрительных залах в кинотеатрах муниципальной формы собственности*	мест	269	269	0	100,0	269
14	Количество посещений кинотеатров муниципальной формы собственности*	чел.	74 377	65 675	-8 702	88,3	90 456
15	Количество киноустановок муниципальной формы собственности**	ед.	2	2	0	100,0	2
16	Количество мест в зрительных залах киноустановок муниципальной формы собственности**	мест	546	546	0	100,0	546



№	Наименование показателя	Ед. изм.	9 месяцев		Отклонение		Ожидаемое за 2025 год
			2024	2025	+/-	%	
17	Количество посещений киноустановок муниципальной формы собственности**	чел.	59 289	50 954	-8 335	85,9	75 221
18	Количество учащихся школ дополнительного образования	чел.	2 403	2 392	-11	99,5	2 403

\* МБУ «Кинокомплекс «Родина»

\*\* КДЦ им. Вл. Высоцкого, «КДЦ «Юбилейный»

В отчетном периоде произошли следующие изменения по основным показателям отрасли «Культура»:

1. Библиотечный фонд увеличился на 0,9% (+6,9 тыс. экз.) и составил 789,5 тыс. экз. за счет приобретения новых книг и периодических изданий. Ожидается, что к концу года завершится плановое списание ветхих изданий и библиотечный фонд составит 780,4 тыс. экз.

2. В сравнении с отчетным периодом прошлого года численность пользователей библиотек увеличилась на 0,9% (+640 чел.) и составила 71 203 чел., что обусловлено: активной работой со старшим поколением в рамках региональной программы «Сибирское долголетие»; привлечением молодежи в рамках проекта «Пушкинская карта»; проведением мероприятий патриотической направленности; популяризацией новых технологий, творчества и знания в рамках нового фестиваля «Книжная волна» и др. Количество зарегистрированных пользователей библиотек к концу 2025 года планируется на уровне 80 000 чел.

3. Показатель по книговыдаче за 9 месяцев 2025 года в сравнении с аналогичным периодом 2024 года уменьшился на 1,7% (-25 тыс. экз.) и составил 1 484,0 тыс. экз., что обусловлено ограниченным доступом к фонду в связи с проведением ремонта Публичной библиотеки. Планируется нарастить объем книговыдачи на вне-стационарных пунктах выдачи, организованных по месту работы и учебы в количестве более 60 ед. Ожидаемое исполнение к концу года составит 1 996,6 тыс. экз.

4. Численность посетителей на платных мероприятиях учреждений культурно-досугового типа за 9 месяцев 2025 года в сравнении с прошлым годом снизилась на 2,4% (-1 482 чел.) и составила 60 399 чел., что обусловлено уплотнением программы культурно-массовых мероприятий, их проведением в одно время и распределением аудитории по мероприятиям. Ожидается, что к концу 2025 года численность посетителей составит 73 760 чел.

5. Общее количество клубных формирований осталось неизменным и составило 55 ед. (открылось 1 новое клубное формирование, вместе с тем 1 прекратило свою деятельность).

Численность участников клубных формирований увеличилась на 2 человека и составила 1 519 чел., что обусловлено изменением численности внутри действующих коллективов.

Также, на базе МБУ «Кинокомплекс «Родина» осуществляет деятельность одно клубное формирование с общей численностью 33 чел. (киновидеоклубное объединение «Экран»).

Ожидается, что к концу года количество клубных формирований и численность участников сохранятся на достигнутом уровне.

6. Количество предметов основного фонда увеличилось на 1,0% (+496 ед.) и составило 47 918 ед., что связано с поступлением предметов из личного архива заслуженного артиста Ребрия С.Н., Макаровой А.Б., семейного архива Щеглова С.Л. и Балугеовой Н.И., комплекса документов Шаотана Г.О., Одолинской Н.Ф., Лапиной-Херувимовой Е.Г., предметов палеонтологической и энтомологической коллекций и др. Ожидается, что к концу 2025 года количество предметов основного фонда сохранится на достигнутом уровне.

7. Численность посетителей музея (включая слушателей лекций, участников массовых мероприятий и образовательных программ, без учета выставок и экспозиций, организованных вне музея) увеличилась на 8,2% (+8 034 чел.) и составила 105 889 чел., что обусловлено проведением масштабных массовых мероприятий (праздник встречи солнца «Хэйро»; праздник «Сударыня Масленица»; Музейная ночь – 2025 «Легенды Норильска»; мероприятие, посвященное Международному дню кормления птиц и др.), а также в связи с реализацией программы «Пушкинская карта» для проведения лекций для школьников и студентов. Ожидаемое количество посетителей музея к концу 2025 года составит 124 434 чел.

8. Количество зрителей в кинотеатре и посещений киноустановок уменьшилось на 11,7% (-8 702 чел.) и на 14,1% (-8 335 чел.) соответственно, что обусловлено отсутствием фильмов, имеющих высокий зрительский интерес. Ожидается, что к концу года общее количество зрителей составит 165 677 чел., что ниже достигнутого уровня по итогам 2024 года на 8,9% (181 777 чел.)

9. Количество учащихся школ дополнительного образования уменьшилось на 0,5% (11 чел.) и составило 2 392 чел., что связано со сменой места жительства родителей обучающихся. Ожидается, что к концу года учреждения дополнительного образования полностью укомплектуют группы детей на обучение и численность учащихся достигнет прежнего уровня в количестве 2 403 чел.

**9.3. Развитие физической культуры и спорта**

По состоянию на 01.10.2025 на территории города деятельность в области физической культуры и спорта осуществляют 15 муниципальных учреждений. Также, сеть спортивных объектов города представлена: плоскостными спортивными сооружениями, спортивными залами, плавательными бассейнами образовательных учреждений и промышленных предприятий, коммерческими спортивными объектами.

В отчетном периоде муниципальная сеть, находящаяся в ведении Управления по спорту Администрации города Норильска, насчитывала 9 спортивных школ и 6 спортивных учреждений. К концу 2025 года ожидается снижение количества спортивных школ на 1 ед. за счет присоединения МБУ ДО «Спортивная школа единоборств» к МБУ ДО «Спортивная школа № 3».

Помимо бюджетных учреждений услуги в области физической культуры и спорта населению оказывают частные фитнес-клубы, тренажерные залы, спортивные комплексы и т.д.

Таблица 18

**Сеть учреждений отрасли Спорта**

№ п/п	Наименование	9 месяцев		Ожидаемое за 2025 год	Примечание
		2024	2025		
	Всего спортивных объектов, в том числе:	6	6	6	

№ п/п	Наименование	9 месяцев		Ожидаемое за 2025 год	Примечание
		2024	2025		
1.	МБУ «Дом спорта «БОКМО»	1	1	1	В том числе: – дом спорта «БОКМО»; – спортивный зал «Геркулес»; – дом физической культуры
2.	МБУ «Спортивный комплекс «Талнах»	1	1	1	В том числе: – культурно-оздоровительный центр; – плавательный бассейн; – спортивный зал «Горняк»; – крытый каток «Умка»; – спортивно-оздоровительный центр «Восток»; – здание на территории спортивно-туристического комплекса «гора Отдельная»
3.	МБУ «Спортивный комплекс «Кайеркан»	1	1	1	В том числе: – дом спорта; – плавательный бассейн; – ледовый дворец спорта
4.	МБУ «Дворец спорта «Арктика»	1	1	1	В том числе: – дворец спорта «Арктика»; – плавательный бассейн; – крытый каток «Льдинка»
5.	МБУ «Лыжная база «Оль-Гуль»*	1	1	1	
6.	МБУ «Стадион «Заполярьник»	1	1		
	МБУ ДО «Спортивные школы»	9	9	8**	– Спортивная школа №1; – Спортивная школа №2; – Спортивная школа №3; – Спортивная школа №4; – Спортивная школа №5; – Спортивная школа №6; – Спортивная школа плавания и водного поло; – Спортивная школа по зимним видам спорта; – Спортивная школа единоборств (в процессе присоединения к Спортивной школе №3)
<b>Всего:</b>		<b>15</b>	<b>15</b>	<b>14</b>	
<i>Справочно:</i>					
	МКУ «Обеспечивающий комплекс учреждений спорта»	1	1	1	

\* В сентябре 2024 года произведен демонтаж основного здания лыжной базы в связи с его аварийностью. В конце 2023 года было обустроено временное здание вместимостью 100 человек для организации лыжного проката.

\*\* Реорганизация МБУ ДО «Спортивная школа № 3» в форме присоединения к нему МБУ ДО «Спортивная школа единоборств» (постановление Администрации города Норильска от 09.07.2025 № 299). Запись в Единый государственный реестр юридических лиц о прекращении деятельности путем реорганизации в форме присоединения в отношении МБУ ДО «Спортивная школа единоборств» внесена 17.10.2025.

Таблица 19

## Основные показатели деятельности отрасли

№	Наименование показателей	Ед. изм.	9 месяцев		Отклонение		Ожидаемое исполнение за 2025 год
			2024 год	2025 год	+/-	%	
1	Численность систематически занимающихся физической культурой и спортом (от 3 до 80 лет и старше)	чел.	86 326	91 496	5 170	106,0	94 688
<i>Деятельность спортивных школ</i>							
3	Количество занимающихся в спортивных школах	чел.	4 985	5 118	133	102,7	5 073
4	Количество выездных спортивных мероприятий и участников из числа занимающихся в спортивных школах	ед./чел.	141/ 866	165/ 1 271	24/ 405	117,0/ 146,8	220/ 1 350
<i>Прочая деятельность в области спорта</i>							
5	Количество выездных спортивных мероприятий и участников, не занимающихся в спортивных школах	ед./чел.	18/ 152	25/ 160	7/ 8	138,9/ 105,3	30/ 170
6	Количество проведенных общегородских спортивных мероприятий и участников	ед./чел.	345/ 34 868	341/ 34 463	- 4/ - 405	98,8/ 98,8	500/ 65 500

В отчетном периоде произошли следующие изменения по основным показателям отрасли «Спорт»:

1. Численность систематически занимающихся физической культурой и спортом на территории за 9 месяцев 2025 года составляет 91 496 чел., что на 6,0% выше уровня аналогичного периода 2024 года – 86 326 чел. (+5 170 чел.) в результате обновления оборудования на спортивных площадках города (ул. Первомайская, 12, 14, 16; ул. Норильская, д. 4-8) и в спортивных залах на промышленных предприятиях, что способствует привлечению населения к систематическим занятиям физической культурой и спортом, а также за счет доступности физкультурно-оздоровительных услуг для всех слоев населения и развития корпоративного спорта среди работников муниципальных учреждений и предприятий ЗФ «ПАО «ГМК «Норильский никель». К концу года ожидается увеличение численности занимающихся еще на 3,5% (94 688 чел.).

2. Центр тестирования по оценке выполнения нормативов испытаний (тестов) Всероссийского физкультурно-спортивного комплекса «Готов к труду и обороне» (ГТО), расположенный в МБУ «Дворец спорта «Арктика», по итогам 9 месяцев 2025 года принял нормативы ГТО у 968 человек, из них 577 выполнили нормативы, в том числе 557 человек получили золото и по 10 человек серебро и бронзу.

3. Количество занимающихся в спортивных школах составило 5 118 чел., что выше уровня прошлого года на 2,7% (4 985 чел.). Вместе с тем к концу 2025 года ожидается небольшое снижение количества занимающихся до 5 073 чел. (-45 чел.) в связи с ожидаемым отчислением детей из спортивных школ.

По состоянию на 01.10.2025 членами сборных команд края по различным видам спорта стали 223 человека, что превышает аналогичный период 2024 года на 5 человек (218 человек).

Спортивные школы развивают 22 вида спорта, наиболее популярными из них являются волейбол, плавание, хоккей, баскетбол, легкая атлетика, мини-футбол, дзюдо, бокс, прыжки на батуте, лыжные гонки, спортивная гимнастика, спортивная акробатика. Услуги для всех категорий несовершеннолетних в спортивных школах, подведомственных Управлению по спорту, предоставляются на бесплатной основе.

4. Количество выездных спортивных мероприятий увеличилось на 24 ед. в сравнении с аналогичным периодом 2024 года и составило 165 мероприятий, участие в которых приняли 1 271 человек (+405 чел.), призовые места заняли 364 спортсмена.

5. Количество выездных спортивных мероприятий и участников, не занимающихся в спортивных школах, увеличилось на 7 ед. в сравнении с 2024 годом и составило 25 мероприятий, участие в которых приняли 160 человек (+8 чел.), призовые места заняли 74 спортсмена.

6. Количество проведенных общегородских спортивных мероприятий и участников по состоянию на 01.10.2025 составило 341 мероприятие с охватом 34 463 чел. К концу 2025 года количество проведенных общегородских спортивных мероприятий планируется в количестве 500 ед. с охватом 65 500 человек.

В 2025 году на территории лыжной базы «Оль-Гуль» в летний период начаты работы по замене деревянного настила, основной объем работ был сосредоточен на капитальном ремонте самых протяженных дорожек базы – трасс длиной 2,5 и 3,5 километра. Все работы завершены. Деревянный настил был полностью заменен на новый с применением современной технологии. В рамках ремонта были заменены не только сами трассы, но и все переходные мосты. На всех участках, проходящих над водоемами, были построены новые широкие мосты. Также дополнительно было восстановлено порядка 40 опор освещения вдоль дорожек. Малый прогулочный круг длиной 600 метров обновляли в 2022 году.

Кроме того, до конца 2025 года запланировано приобретение спортивного игрового оборудования для обустройства площадки для детей на лыжной базе «Оль-Гуль» в рамках реализации инициативного проекта, выдвинутого автономной некоммерческой организацией «Норильское агентство развития физической культуры и спорта». Сборку и монтаж оборудования планируется осуществить в летний период 2026 года.

#### **9.4. Развитие туризма**

Основными направлениями развития туризма на территории являются: событийный, промышленный, экологический туризм, туризм личностных достижений, а также круизный туризм.

Для повышения информированности потенциальных туристов о туристско-рекреационных возможностях, событиях и туристических продуктах Норильска работает официальный сайт МАУ «Центр развития туризма» (далее – МАУ «ЦРТ»).

Основным предметом деятельности МАУ «ЦРТ» является выполнение муниципальных работ (оказание услуг), направленных на оказание туристско-информационных услуг.

В рамках разработанной для Норильска концепции развития туризма в июле 2025 года утвержден официальный бренд города Норильска: бренд-стратегия и айдентика ([https://visit-norilsk.ru/brand\\_of\\_norilsk](https://visit-norilsk.ru/brand_of_norilsk)). Следующий этап

предусматривает постепенное внедрение системы в городской сервис, мерч, оформление улиц и проведение событий

### **Туристская инфраструктура сферы услуг**

По состоянию на 01.10.2025 на территории города зарегистрировано 10 туроператоров, что на 3 единицы больше, по сравнению с аналогичным периодом прошлого года (ООО «Панарктик Стар» (парк-отель «Нералах»), ООО «Территория Путорана» (Усадьба «Жарптица»), ООО «ПутораныТур» (База отдыха «Бунисяк»), ООО «ЛАМА ТУР», ООО «Таймыр Тревел», ООО «НИМБУС», ООО «Путорана Глэмп», ООО «Сердце Севера», ООО «Арктик Эдвенчер», ООО «Полар Вэй»). Все туроператоры числятся в федеральном реестре туроператоров России (РТО).

Туроператоры предоставляют туристам продукты с различной продолжительностью: программы выходного дня, сплавы, пешие прогулки, пешеходные маршруты, рыбалку, снегоходные туры, аренду домиков отдыха, индивидуальные экскурсионные маршруты, туры на озерах Норило-Пясинской системы с вертолетной прогулкой к плато Путорана.

По состоянию на 01.10.2025 на территории города оказывают услуги 7 туристических агентств, что на 2 единицы меньше, по сравнению с аналогичным периодом прошлого года.

Основные виды услуг туристических агентств города это: продажа авиа и ж/д билетов; оформление визы или загранпаспорта; дополнительное страхование клиента и его багажа на время поездки.

По состоянию на 01.10.2025 на территории муниципального образования город Норильск расположены:

- 6 гостиниц: «СеверГранд» (28 коек), «Норильск» (361 койка), «Полярная звезда» (41 койка), «Отель Талнах» (67 коек), гостиница АО «НТЭК» (пос. Снежногорск) (19 коек), гостиница «Профилакторий» (аэропорт Норильска) (55 коек);

- 6 хостелов: «Хостелы Рус-Норильск» (226 коек), «Arctic room» (29 коек), «Арктик» (348 коек), Апартамент-отель «Север» (19 коек), «Хостел» (32 койки), Хостел «На Завенягина» (32 койки);

- 2 загородных комплекса: «Горизонт» (3 дома вместимостью до 8 человек, 2 дома вместимостью до 10 человек), «Малинка» (12 домов по 4-6 человек) (в настоящее время загородные комплексы закрыты на ремонт).

Также туристы, пребывающие в Норильск, могут размещаться на базах отдыха «Жар-птица», «Нералах», «Бунисяк» и «Сердце севера», которые расположены на территории Норило-Пясинской озерно-речной системы (территория Таймырского Долгано-Ненецкого муниципального района).

Кроме того, через сервисы для подбора жилья предлагаются апартаменты для размещения жителей и гостей города: Апартамент-Отель «Мандарин» (<https://hotels-norilsk.ru/>) и Апартамент-Отель «Gold Fish» (<https://apart-norilsk.ru/>).

В июле 2025 года состоялось техническое открытие одного из двух парк-отелей в рамках реализации проекта многофункционального туристического комплекса «Затундра», а именно комплекс «Лама-2», здание которого было построено в 1941 году и использовалось для отдыха детей сотрудников Норильского комбината. С 2026 года парк-отель начнет принимать туристов (на второй площадке – в парк-отеле

«Нералах» – работы продолжаются. С 2022 года комплекс поэтапно введен в эксплуатацию и принимает туристов, полностью он будет достроен и открыт к 2032 году)

### **Мероприятия, направленные на развитие туристского потенциала территории**

По состоянию на 01.10.2025 представители города Норильска участвовали в мероприятиях, направленных на развитие туристского потенциала территории:

- обучение и подготовка к соревнованиям норильских фридайверов (г. Норильск) – 9 фридайверов;
- инспекционный тур в рамках программы по развитию промышленного туризма «Открытая промышленность» Агентства стратегических инициатив (г. Красноярск) – делегация из Норильска: 30 чел.;
- этап чемпионата мира по плаванию на открытой воде X-WATERS Yenisei 2025, которому предшествовали тренировки и отборочный заплыв для формирования команды Таймыра (г. Норильск и г. Дудинка). В тренировочных этапах участвовало более 45 пловцов, из которых в сборную команду Таймыра прошли 30 лучших пловцов Норильска и Дудинки. Всего в чемпионате приняло участие 133 чел.;
- международная туристическая выставка «MITT-2025» (г. Москва) – делегация из Норильска – 6 чел.;
- в Проектном офисе развития Арктики в Москве состоялась презентация документального фильма «Неожиданный «Нежданный», рассказывающего о работе аэропорта «Нежданный» в 50-х – 60-х годах и о развитии авиации на территории Норильска. Фильм снят по заказу МАУ «ЦРТ» в рамках благотворительной программы «Мир новых возможностей» ЗФ ПАО «ГМК «Норильский никель» и направлен на развитие познавательного туризма и повышение интереса школьников и студентов к истории своей малой Родины. В показе приняло участие 30 чел.;
- выставка внутреннего туризма «В центре Таймыра 2025». Цель выставки – показать все богатство туристических предложений жителям Таймыра. Посетителями выставки стало – 44 396 чел.;
- городские соревнования по фридайвингу «фридайвинг за 69 параллелью». В бассейне Дворца спорта «Арктика» спортсмены выступили в двух дисциплинах: статическое апноэ (STA) и динамическое апноэ с би-ластами (DYNB). По итогам мероприятия были установлены личные рекорды. Участники – 14 чел.;
- обучающий семинар «Аттестация инструкторов-проводников» и проведение аттестации инструкторов-проводников. В рамках семинара набрана группа на обучение по программам профессиональной переподготовки «Инструктор-проводник по пешеходному туризму и трекингу», «Инструктор-проводник по водному туризму». В семинаре приняло участие 20 чел., аттестованы в качестве инструкторов-проводников по пешеходному туризму и трекингу 8 человек;
- Международный туристический форум «Путешествуй!» на ВДНХ в г. Москва, прошла презентация туристического потенциала ТРК «Арктический», а также были представлены туристические продукты местных туроператоров и мастеров сувенирной продукции. Состоялась демонстрация возможностей цифровой платформы Discover Taimyr. Мероприятие способствовало продвижению туристических продуктов Таймыра на федеральном уровне. Посетители стенда – порядка 50 000 чел.;



- 55-й слет туристов «Хараелах» – 2 000 чел.;
- фестиваль летнего туризма «Норильск зовет!» – 2 000 чел.;
- забег по пересеченной местности «Norilsk Trail» – 25 чел.;
- Всемирный день туризма – 80 представителей туристической сферы приняли участие в праздновании, проходившем в общественно-культурном центре «Башня». В рамках мероприятия проводились презентации на тему «Как развивать туризм там, где его нет» и возможностей гастрономического туризма. Также, для горожан и гостей города были организованы экскурсии на промышленные предприятия. Для жителей Дудинки проведены обзорные экскурсии по Норильску.

### 9.5. Развитие молодежной политики

По состоянию на 01.10.2025 функции по работе с молодежью осуществляет отдел молодёжной политики в составе Управления по взаимодействию с общественными организациями и молодежной политике Администрации города Норильска.

Деятельность в области молодежной политики осуществляет МБУ «Молодежный центр» (далее – Молодежный центр), имеющий филиальную сеть: 3-этажное отдельно стоящее здание в районе Кайеркан (ул. Школьная, 10); помещение в жилом доме в районе Талнах (ул. М. Кравца, 22), а также 6-этажное отдельно стоящее здание в Центральном районе (ул. Советская, 9) и помещения в жилом доме в Центральном районе (ул. Мира, 2).

Кроме того, в 2024 году завершены ремонтные работы помещения в посёлке Снежногорск. В 2025 году проведена работа по закупке необходимого оборудования и мебели для организации пространства. Открытие филиала Молодежного центра запланировано на IV квартал 2025 года.

Таблица 20

№ п/п	Наименование показателя	Ед. изм.	9 месяцев		Отклонение		Ожид. 2025
			2024	2025	+/-	%	
1	Количество молодежных центров	ед.	1	1	0	100,0	1
2	Количество молодежных клубных формирований/ численность посещающих клубные формирования	гр./чел.	69/ 2 040	65/ 3 932	-4/ 1 892	94,2/ 192,7	68/ 4 000
3	Количество проведенных мероприятий молодежной направленности / участников	ед./чел.	171/ 61 622	185/ 69 238	14/ 7 616	108,2/ 112,4	220/ 77 188
4	Количество выездных мероприятий, организованных учреждениями молодежной политики / участников	ед./чел.	12 / 45	17 / 68	5 / 23	141,7/ 151,1	22/ 90
5	Количество реализуемых проектов, получивших финансовую поддержку за счет средств:	ед.	49*	61	12	124,5	71
5.1	местного бюджета	ед.	11	12	1	109,1	12
5.2	краевого бюджета	ед.	38*	49	11	128,9	59
6	Количество проектов в сфере молодежной политики, получивших административную поддержку	ед.	-	6	-	-	6



\*Показатель скорректирован согласно данным, предоставленным Управлением по взаимодействию с общественными организациями и молодежной политике Администрации города Норильска

В отчетном периоде произошли следующие изменения по основным показателям сферы молодежной политики:

1. Количество молодежных клубных формирований по состоянию на 01.10.2025 составило 65 ед., что на 4 ед. меньше, чем за аналогичный период прошлого года (69 ед.). Численность посещающих клубные формирования увеличилась на 92,7% и составила 3 932 чел.

Данные изменения обусловлены включением ранее не учтенных клубных формирований и их участников по направлению деятельности «Молодежные движения», а также открытием волонтерских движений («Волонтеры-медики», «Волонтеры Победы», «Волонтеры культуры», «Волонтерская Рота Боевого Братства»).

Молодежные клубы располагаются на базе Молодежного центра (р-н Кайеркан, р-н Талнах, р-н Центральный), со всеми заключены договоры о некоммерческом сотрудничестве.

Ожидаемое количество участников клубных формирований к концу 2025 года составит 4 000 чел., что соответствует достигнутому уровню по итогам 2024 года (4 003 чел.)

2. Количество мероприятий молодежной направленности в отчетном периоде 2025 года составило 185 ед., что на 8,2% больше аналогичного периода прошлого года (171 ед.). Количество участников увеличилось на 12,4% и составило 69 238 чел. Рост числа участников обусловлен расширением участия в краевых акциях, а также проведением мероприятий на более масштабном уровне с привлечением большего количества молодежи. К концу года количество проведенных мероприятий молодежной направленности планируется в количестве 220 ед. с охватом 77 188 человек.

3. Количество выездных мероприятий составило 17 ед. с охватом участников в количестве 68 чел. (два семинара по социальному проектированию (г. Красноярск); обучение кураторов Флагманской Программы «Мы профессионалы» (г. Красноярск); зональный этап краевого конкурса по строевой подготовке (г. Лесосибирск); кадровая программа «Регион для молодых» (г. Красноярск); поощрительная поездка в оздоровительно-образовательный лагерь (поселок Сукко Краснодарского края); семинар по информационной безопасности и профилактике негативных проявлений в молодежной среде (г. Красноярск); военно-патриотическая игра «Зарница 2.0» (г. Лесосибирск); два мероприятия по обучению «Школа «Добро. Университет» (г. Красноярск); семинар для Добро. Центров (г. Ханты-Мансийск); поощрительная поездка для юнармейцев (г. Санкт-Петербург); участие в четырех сменах в молодежном форуме «ТИМ «Бирюса» (г. Красноярск); курс «молодого бойца в военно-историческом лагере «Страна героев» (г. Волгоград)).

4. Количество реализуемых проектов, получивших финансовую поддержку, составило 61 ед. за 9 месяцев 2025 года, что на 24,5% больше аналогичного периода прошлого года (49 ед.), в том числе в рамках:

- городского конкурса молодежных проектов «Арктически молоды» – 8 проектов;
- городского конкурса социальных проектов среди СОНКО – 4 проекта;
- I этапа инфраструктурного проекта «Территория Красноярский край» (региональный проект) – 49 проектов;

Ожидается, что к концу года еще 10 проектов получат финансовую поддержку в рамках II этапа инфраструктурного проекта «Территория Красноярский край».

Финансовая поддержка молодежных проектов осуществляется по результатам конкурсных отборов.

Кроме того, 6 проектов в рамках I этапа инфраструктурного проекта «Территория Красноярский край» получили административную поддержку (консультации, предоставление помещений МБУ «Молодежный центр» на безвозмездной основе и т.д.)

## Х. Развитие потребительского рынка

### Анализ развития предпринимательского сектора на территории

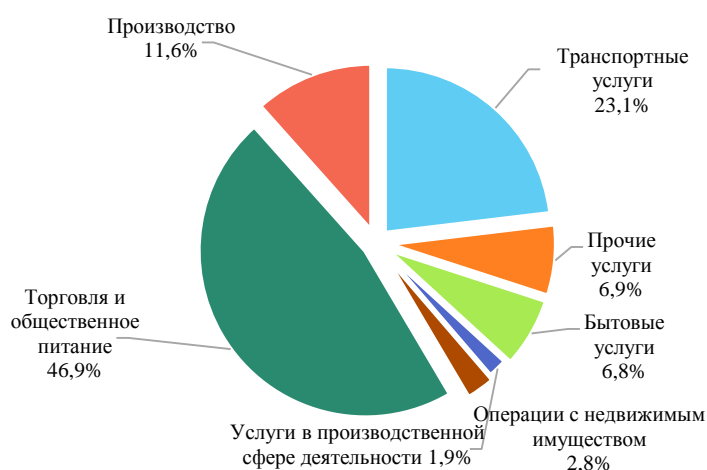
Выступая неотъемлемым элементом современной системы хозяйствования, малый и средний бизнес играют значимую роль в решении социально-экономических задач территории, таких как создание дополнительных рабочих мест и обеспечение потребительского рынка товаров и услуг.

По состоянию на 01.10.2025 на территории зарегистрировано 1 415 организаций малого и среднего предпринимательства (на 01.10.2024 – 1 444) и 4 726 индивидуальных предпринимателей (на 01.10.2024 – 4 696).

На территории Норильска субъекты малого и среднего предпринимательства функционируют в таких сферах предоставления услуг, как общественное питание, розничная торговля, транспортные, бытовые услуги и пр.

Несмотря на незначительную долю предпринимательства, осуществляющих деятельность в производственной сфере продуктов питания, их работа является существенным направлением в развитии экономического потенциала территории и, учитывая ее географическое положение, важной составляющей продовольственной безопасности.

Структура потребительского рынка сектора малого и среднего бизнеса по состоянию на 01.10.2025 года



По состоянию на 01.10.2025 в Норильске функционируют 36 хозяйствующих субъектов, осуществляющих деятельность в сферах пищевой, перерабатывающей и сельскохозяйственной промышленности.

Особой гордостью Норильска выступает производство деликатесов из мяса дикого северного оленя и уникальных мясных продуктов, рыбной продукции, основным сырьем для которой является рыба, выловленная в озерах и реках Таймыра. Данная продукция является визитной карточкой города и за пределами Красноярского края.

**Анализ состояния торговой сети на потребительском рынке города**

На потребительском рынке по состоянию на 01.10.2025 функционировало 1 094 предприятия торговли<sup>14</sup> с торговой площадью 137 886 м<sup>2</sup> (на 01.10.2024 – 618 предприятий с общей площадью 140 384 м<sup>2</sup>).

Кроме того, изменились потребности покупателей, в связи с чем все больше потребителей отдают предпочтение объектам торговли современного формата с широким ассортиментом продовольственных и непродовольственных товаров, предлагающим дополнительные сервисы (банкоматы, объекты общественного питания, бытовых услуг и др.). Немаловажным фактором является удобное расположение объектов торговли, наличие фирменного стиля предприятия.

Сеть объектов розничной торговли на территории представлена торгово-развлекательными центрами, торговыми центрами, торговыми комплексами, магазинами самообслуживания, магазинами с традиционной формой обслуживания через прилавки, торговыми павильонами.



Таблица 21

**Структура торговой сети в разрезе районов города Норильск**

Район	Всего	Торговые комплексы и центры	Отделы в торговых комплексах и центрах	Магазины	Павильоны	АЗС
Центральный	754	13	317	390	28	6
Талнах	242	12	148	72	8	2
Кайеркан	88	4	25	25	32	2
пос. Снежногорск	10	-	0	9	-	1
<b>Итого:</b>	<b>1 094</b>	<b>29</b>	<b>490</b>	<b>496</b>	<b>68</b>	<b>11</b>

<sup>14</sup> Количество торговых объектов уточнено в соответствии с приказом от 08.04.2025 № 176 «Об утверждении формы федерального статистического наблюдения № 1-ТОРГ(МО) «Сведения об объектах розничной торговли и общественного питания»»

Основное количество крупноформатных объектов продуктовой розницы принадлежит местным торговым операторам, занявшим прочные позиции на потребительском рынке. К ним относятся следующие торговые сети: «Подсолнух», «Жар.Птица», «Океан», «Материк», «Югас», «Солнечный», «Зеленая линия», «НольПять», «Мир», «777».

На территории работают крупные федеральные торговые сети – «Л’Этуаль», «Эльдорадо», «DNS», «585», «Sunlight», «Спортмастер», «Kari», «Gloria jeans», «O’hara» и др., а также офисы продаж операторов сотовой связи – «МТС», «Билайн», «Мегафон», «Tele 2».

С учетом сложившейся тенденции потребления, розничный товарооборот по итогам 9 месяцев 2025 года составил 60,4 млрд руб., что на 12,7% выше уровня прошлого периода (9 мес. 2024 года – 53,6 млрд руб.).

Также по оценке 2025 года данный показатель имеет положительную динамику и составит порядка – 80,6 млрд руб., что на 12,7% выше уровня прошлого года (2024 – 71,5 млрд руб.).

#### ***Анализ состояния сети общественного питания***

Сеть общественного питания на 01.10.2025 представлена 289 предприятиями общественного питания на 17 246 посадочных мест (на 01.10.2024 – 285 предприятий на 17 354 посадочных места), из которых:

- 183 предприятия общедоступной сети на 6 013 посадочных мест;
- 53 предприятия в образовательных учреждениях на 7 599 посадочных мест;
- 53 предприятия рабочего питания на 3 634 посадочных места.

Таблица 22

#### **Структура сети общественного питания с разбивкой по районам**

Наименование показателя	Всего	р-н Центральный	р-н Талнах	р-н Кайеркан	гп. Снежногорск
<b>Объекты общественного питания, всего (количество), в том числе:</b>	<b>289</b>	<b>190</b>	<b>70</b>	<b>28</b>	<b>1</b>
посадочные места	17 246	10 751	4 415	2 020	60
<b>Объекты общественного питания общедоступной сети</b>	<b>183</b>	<b>125</b>	<b>42</b>	<b>16</b>	<b>0</b>
посадочные места	6 013	4 723	1 043	247	0
<b>Объекты общественного питания образовательных заведений</b>	<b>53</b>	<b>36</b>	<b>11</b>	<b>5</b>	<b>1</b>
посадочные места	7 599	4 645	2 090	804	60
<b>Объекты общественного питания учреждений и промышленных предприятий</b>	<b>53</b>	<b>29</b>	<b>17</b>	<b>7</b>	<b>0</b>
посадочные места	3 634	1 383	1 282	969	0

Результат анализа общедоступной сети предприятий общественного питания на территории муниципального образования город Норильск за январь-сентябрь 2025 года показал положительную динамику в отношении количества объектов и посадочных мест.

По итогам 9 месяцев 2025 года оборот общественного питания составил 9,3 млрд руб., что на 16,3% выше уровня 9 мес. 2024 года – 8,0 млрд руб.

По оценке 2025 года данный показатель имеет положительную динамику и составит 12,4 млрд руб., что на 15,9% выше уровня прошлого года (2024 – 10,7 млрд руб.).

### *Анализ динамики розничных цен на потребительском рынке*

Динамика средних розничных цен на основные группы продовольственных товаров в городе за 9 месяцев 2025 года в сравнении с аналогичным периодом прошлого года представлена в таблице.

Таблица 23

#### **Динамика цен на потребительском рынке Норильска**

№ п/п	Наименование	Ед. изм.	Средняя цена, руб.		Темп роста/сни- жения, %
			9 месяцев 2024 год	9 месяцев 2025 год	
1	Хлеб пшеничный из муки 1 сорта	1 кг	175,0	200,0	114,3
2	Хлеб ржано-пшеничный	1 кг	123,6	138,4	112,0
3	Мука пшеничная, в/с	1 кг	78,2	84,8	108,4
4	Говядина, н/к	1 кг	594,8	764,9	128,6
5	Свинина, н/к	1 кг	475,0	549,3	115,6
6	Баранина, н/к	1 кг	957,2	908,0	94,9
7	Куры (тушками)	1 кг	354,1	371,2	104,8
8	Колбаса вареная, в/с	1 кг	642,8	723,4	112,5
9	Колбаса, п/к	1 кг	785,6	888,5	113,1
10	Рыба, с/м	1 кг	368,3	454,4	123,4
11	Масло животное	1 кг	1337,2	1798,5	134,5
12	Масло растительное	1 л	201,5	214,3	106,4
13	Молоко	1 л	149,6	188,6	126,1
14	Сметана, 20%	1 кг	690,2	830,8	120,4
15	Сыр твердый	1 кг	918,1	1169,9	127,4
16	Яйца куриные	1 дес.	160,6	136,7	85,1
17	Макаронные изделия	1 кг	174,1	191,3	109,9
18	Крупа пшено	1 кг	135,4	153,3	113,2
19	Крупа рис	1 кг	217,5	239,3	110,0
20	Крупа гречневая-ядрица	1 кг	168,1	166,4	99,0
21	Сахар-песок	1 кг	108,3	112,7	104,1
22	Соль	1 кг	50,7	58,1	114,6
23	Картофель	1 кг	97,0	119,7	123,4
24	Капуста белокочанная	1 кг	110,8	126,9	114,5
25	Лук репчатый	1 кг	92,2	110,4	119,7
26	Морковь	1 кг	119,8	127,1	106,1
27	Свекла	1 кг	110,8	123,8	111,7
28	Яблоки	1 кг	295,6	345,2	116,8
<b>Стоимость основного набора продуктов питания</b>		<b>руб.</b>	<b>9 692,1</b>	<b>11 295,9</b>	<b>116,5</b>

В отчетном периоде отмечен рост средних розничных цен на большинство товаров из наблюдаемого перечня социально значимых продуктов питания. Наиболее существенное увеличение средних розничных цен зафиксировано на следующие товары:

- масло животное (34,5%);
- говядина на кости (28,6%);

- сыр твердый (27,4%);
- молоко (26,1%);
- рыба (23,4%);
- картофель (23,4%).

Снижение средних розничных цен отмечено на такие продукты, как:

- яйцо куриное (14,9%);
- баранина на кости (5,1%);
- крупа гречневая-ядрица (1,0%).

Стоимость основного набора продуктов питания из 28 наименований за 9 месяцев 2025 года выросла на 16,5% по сравнению с сопоставимым периодом прошлого года (с 9 692,1 руб. до 11 295,9 руб.).

**Анализ динамики цен на социально значимые виды платных услуг,  
оказанных населению**

Динамика средних цен на социально значимые виды услуг в муниципальном образовании город Норильск за 9 месяцев 2025 года в сравнении с аналогичным периодом 2024 года представлена в таблице.

Таблица 24

**Динамика средних цен на социально значимые платные услуги**

руб.

№ п/п	Платные услуги населению	9 месяцев 2024 года	9 месяцев 2025 года	Отклонение 9 мес. 2025 года к 9 мес. 2024 года, %
1	Услуги бань и душевых (в общем зале – 2 часа)	450,0	450,0	100,0
2	Стрижка волос простая женская	1 074,6	1 245,2	115,9
3	Стрижка волос простая мужская	656,1	724,9	110,5
4	Ремонт верхней одежды	1 635,4	1 960,4	119,9
5	Постановка набоек, косячков, рубчиков из всех видов материалов	819,7	878,2	107,1
6	Химическая чистка одежды из тканей с содержанием натуральных, синтетических и искусственных волокон	1 250,4	1 800,0	144,0
7	Ремонт стационарных телевизоров	5 196,3	5 200,0	100,1
8	Стирка прямого хлопчатобумажного и льняного белья	250,0	250,0	100,0
9	Изготовление черно-белых фотоснимков для документов	450,0	473,6	105,2
10	Плавательный бассейн, расценка за 1 занятие	212,5	221,1	104,0

По состоянию на 01.10.2025 на потребительском рынке Норильска бытовые услуги населению оказывали 632 предприятия (556 – объекты бытового обслуживания и 76 – приемные пункты бытового обслуживания, принимающие заказы от населения на оказание услуг), в которых организовано 1 342 рабочих места.

Таблица 25

**Динамика количества объектов и рабочих мест в сфере бытовых услуг**

№ п/п	Виды услуг	на 01.10.2024		на 01.10.2025		Отклонение (+/-), ед.	
		Объекты	Раб. места	Объекты	Раб. места	Объекты	Раб. места
	Число объектов бытового обслуживания населения – ВСЕГО, из них:	633	1348	632	1 342	-1	-6
1	Ремонт, окраска и пошив обуви	17	20	17	20	0	0
2	Ремонт и пошив швейных, меховых и кожаных изделий, головных уборов и изделий текстильной галантереи, ремонту, пошиву и вязанию трикотажных изделий	65	89	65	89	0	0
3	Ремонт и техническое обслуживание бытовой радиоэлектронной аппаратуры, бытовых машин и приборов и изготовление металлоизделий	50	95	46	91	-4	-4
4	Техническое обслуживание и ремонт транспортных средств, машин и оборудования	82	188	82	188	0	0
5	Изготовление и ремонт мебели	1	10	1	10	0	0
6	Химическая чистка и крашение	2	5	2	5	0	0
7	Услуги прачечных	2	9	2	9	0	0
8	Ремонт и строительство жилья и других построек	3	3	3	3	0	0
9	Услуги бань, душевых, саун и соляриев	32	67	32	67	0	0
10	Парикмахерские и косметические услуги	182	549	189	554	7	5
11	Услуги фотоателье, фото- и кинолабораторий	22	22	22	22	0	0
12	Ритуальные услуги	1	26	1	24	0	-2
13	Прочие услуги бытового характера	96	169	94	166	-2	-3
14	Число приемных пунктов бытового обслуживания, принимающих заказы от населения на оказание услуг, в том числе:	78	96	76	94	-2	-2
	по ремонту, окраске и пошиву обуви	0	0	0	0	0	0
	по ремонту и пошиву швейных, меховых и кожаных изделий, головных уборов и изделий текстильной галантереи, ремонту, пошиву и вязанию трикотажных изделий	0	0	0	0	0	0
	по ремонту и техническому обслуживанию бытовой радиоэлектронной аппаратуры, бытовых машин и приборов и изготовлению металлоизделий	2	2	2	2	0	0
	по изготовлению и ремонту мебели	12	15	12	15	0	0
	химической чистке и крашению	3	3	2	2	-1	-1
	по ремонту и строительству жилья и других построек	53	67	52	66	-1	-1
	прочих услуг бытового характера	8	9	8	9	0	0



Анализ количества объектов бытового обслуживания населения показал, что по сравнению с аналогичным периодом прошлого года в отчетном периоде уменьшилось число объектов бытового обслуживания на 1 ед., при этом численность рабочих мест сократилась на 6 ед.

### ***Деятельность муниципальных унитарных предприятий и обществ с ограниченной ответственностью***

В отчетном периоде на территории города Норильска свою деятельность осуществляли 4 муниципальных унитарных предприятия и 2 общества с ограниченной ответственностью, единственным участником которых является Администрация города Норильска. Количество работников в данных организациях в январе-сентябре 2025 года составило 2 296 чел.

Таблица 26

### **Среднесписочная численность работников муниципальных унитарных предприятий и обществ с ограниченной ответственностью**

<b>№ п/п</b>	<b>Наименование муниципального унитарного предприятия</b>	<b>Среднесписочная численность работников, чел.</b>
1	МУП «Норильский транспорт»	767
2	МУП «Коммунальные объединенные системы»	852
3	МУП Торгово-производственное объединение «ТоргСервис»	203
4	МУП «Специализированная служба по вопросам похоронного дела»	23
5	ООО «УК «ЖКС-Норильск»	272
6	ООО «УК «Город»	179

По итогам 9 месяцев 2025 года обозначенными организациями перечислено налогов на сумму 101 333,1 тыс. руб. в местный бюджет.

## **ХІ. Жилищно-коммунальное хозяйство**

### ***Жилищный фонд***

Эксплуатация жилищного фонда муниципального образования город Норильск имеет свои специфические особенности в связи со сложными климатическими условиями региона, отличающимися продолжительным зимним периодом, высокими значениями отрицательных температур в сочетании с активными ветровыми потоками (достигают до 40 м/с). Особенность эксплуатации также связана с уникальностью строительства многоэтажных домов на вечномёрзлом основании.

По состоянию на 01.10.2025 на территории города Норильска количество многоквартирных домов (далее – МКД) составило 856 ед. (4 548,5 тыс. м<sup>2</sup>, в том числе: жилые помещения – 4 281,5 тыс. м<sup>2</sup>, нежилые помещения – 267,0 тыс. м<sup>2</sup>), что на 4 ед. больше в сравнении с аналогичным периодом прошлого года.

Изменение произошло в связи с:

– выбытием из состава жилищного фонда МКД по адресу: ул. Московская, д.31 (в связи с признанием аварийным и расселением на отчетную дату), ул. Нансена, д. 113 (с изменением статуса на нежилой);



– принятием к учету МКД по адресу: пр. Солнечный, д. 12 (собственность ПАО «ГМК «Норильский никель»);

– введением в эксплуатацию 5 МКД по адресам: ул. Лауреатов, д. 56, д. 58, ул. Спортивная, д. 4, д. 6, ул. Павлова, д.23.

Также стоит отметить, что в августе 2025 года введен в эксплуатацию 1 МКД по адресу: Пушкина, д.10 (строительный адрес – Кирова, д.7/10), однако в связи с передачей его в управляющую компанию с 15.10.2025 данные с учетом указанного дома будут отражены в итогах социально-экономического развития за 2025 год. Кроме того, в конце года планируется введение в эксплуатацию 2 МКД (ул. 50 лет октября, д.2В, д.2Б), строительство которых выполняется в рамках Комплексного плана за счет средств ПАО «ГМК «Норильский никель».

Рост количества МКД сопровождается значительным уровнем их благоустройства, что подтверждается высокой обеспеченностью домов всеми необходимыми коммуникациями. Так, уровень благоустройства (обеспечение холодным и горячим водоснабжением, водоотведением, электроэнергией и т.д.) городского жилищного фонда составил 100%. Из общего числа МКД оборудовано общедомовыми приборами учета и регулирования потребления воды и энергоресурсов (счетчиками): холодная вода – 79,9%, горячая вода – 79,5%, теплоэнергия – 79,7%, электроэнергия – 100%.

В рамках анализа структуры жилищного фонда в таблице 27 представлено распределение МКД по сериям для более детальной характеристики состава и особенностей существующего фонда жилья на отчетную дату.

Таблица 27

## Динамика количества МКД по сериям

Серии МКД	01.10.2024	01.10.2025	Динамика, ед.
Серии НК-12, 111-84, 111-112, К-69, индивидуальные проекты, ед.	470	476	+6
<i>Удельный вес, %</i>	<i>55,1</i>	<i>55,6</i>	
Серии 1-447, 1-464, индивидуальные проекты («сталинка», «хрущевка», малоэтажная застройка), ед.	347	346	-1
<i>Удельный вес, %</i>	<i>40,7</i>	<i>40,4</i>	
Серии 1-464 Д-82 «дома гостиничного типа», ед.	21	20	-1
<i>Удельный вес, %</i>	<i>2,5</i>	<i>2,3</i>	
Серии 1-447 «коридорного типа», ед.	5	5	–
<i>Удельный вес, %</i>	<i>0,6</i>	<i>0,6</i>	
Серии К-69-5, ед.	3	3	–
<i>Удельный вес, %</i>	<i>0,4</i>	<i>0,4</i>	
Серии 114-71-1, ед.	6	6	–
<i>Удельный вес, %</i>	<i>0,7</i>	<i>0,7</i>	
<b>Итого:</b>	<b>852</b>	<b>856</b>	<b>-4</b>

С целью оценки текущей изношенности и потенциала для проведения ремонтов в таблице 29 отражена структура жилищного фонда по срокам эксплуатации.

Таблица 28

## Динамика количества МКД по срокам эксплуатации

Сроки эксплуатации МКД	01.10.2025	
	Количество МКД, ед.	Доля, %
до 10 лет	7	0,8
от 11 до 30 лет	19	2,2
от 31 до 50 лет	464	54,2
свыше 50 лет	366	42,8
<b>Итого:</b>	<b>856</b>	<b>100</b>

Учитывая возрастной состав многоквартирных домов, значительная часть которых находится в длительной эксплуатации, особое внимание уделяется состоянию аварийного жилищного фонда, содержащего дома, требующие расселения и ремонта/сноса (таблица 29).

Таблица 29

## Аварийный жилищный фонд по состоянию на 01.10.2025

Адрес МКД	Площадь, кв.м.
ул. Горняков, д.14	6 661,9
ул. Лауреатов, д.23	6 584,2
ул. Надеждинская, д.17	6 372,0
ул. Бауманская, д.33	6 329,1
ул. Шахтерская, д.11	6 220,0
ул. Шахтерская, д.24	5 969,0
ул. Шахтерская, д.22	5 682,0
ул. Лауреатов, д.47 (4 подъезд)	1 807,9
<b>Итого:</b>	<b>45 626,1</b>

По состоянию на 01.10.2025 расселяемый аварийный жилищный фонд составляет 45 626,1 м<sup>2</sup> жилых помещений и складывается из 8 МКД, что на 1 ед. больше, чем за 9 месяцев 2024 года. Динамика обусловлена изменениями:

- выбытие из эксплуатации 1 МКД по адресу: ул. Московская, д.31 (расселен в текущем году и планируется к сносу в последующих годах);
- включение в состав аварийного фонда 2 МКД по адресам: ул. Лауреатов, д.23 (аварийное состояние наружных стеновых панелей), ул. Лауреатов, д.47 – 4 подъезд (значительное превышение крена секции, который напрямую угрожает устойчивости здания).

С учетом увеличившегося объема аварийного жилищного фонда возрастает и количество семей, нуждающихся в переселении из таких МКД. По состоянию на 01.10.2025 подлежит переселению из аварийных домов 431 семья, что на 24,7% меньше, чем за 9 месяцев 2024 года – 572 семьи. За отчетный период из аварийных домов переселено 268 семей (01.10.2024 – 324 семьи), из них:

- по договорам социального найма – 68 семей (01.10.2024 – 115 семей);
- по договорам мены – 29 семей (01.10.2024 – 23 семьи);
- возмещение расходов за изымаемое жилое помещение – 87 семей (01.10.2024 – 88 семей);
- возмещение расходов за изымаемое жилое помещение в принудительном порядке по решению суда – 87 семей (01.10.2024 – 98 семей).

Основная причина аварийного состояния жилых домов, которая может вызвать их обрушение, – это деформация оснований и фундаментов зданий, а также

физический износ стеновых панелей и блоков из газозолобетона, обладающего низкими свойствами и прочностью.

Так, на конец сентября 2025 года на «особом» контроле по состоянию грунтов и несущих конструкций числится 280 жилых зданий, что на 6 домов больше, чем за аналогичный период 2024 года (2 МКД сняли и 8 МКД внесли, согласно заключению специалистов Мерзлотно-технического надзора), в т.ч. в Центральном районе г. Норильска – 182 дома (из них Оганер – 9 домов), в районе Талнах – 88 домов, в районе Кайеркан – 10 домов. Число повреждений в данных домах представлено в таблице 30 (в одном здании может быть несколько повреждений).

Таблица 30

Повреждения зданий, находящихся на «особом» контроле по техническому состоянию

Вид повреждения	Центральный район		Район Талнах		Район Оганер		Район Кайеркан		Всего по видам повреждений	
	На 1 октября									
	2024	2025	2024	2025	2024	2025	2024	2025	2024	2025
С прогрессирующими деформациями	61	61	–	–	4	4	–	–	65	65
С разрушением несущих конструкций (по материалу)	124	97	40	42	1	1	45	2	210	142
С деформациями без дальнейшей прогрессии	164	164	57	58	5	5	–	1	226	228
По состоянию грунтов оснований фундаментов	121	90	71	78	9	9	3	2	204	179
Итого (общее количество всех повреждений)									705	614

Динамика числа повреждений на зданиях с «особым» контролем демонстрирует положительную тенденцию снижения аварийных проявлений (-91 нарушение), при этом сохраняются значимые факторы риска, требующие постоянного аппаратного и инженерного наблюдения с целью обеспечения безопасности жилого фонда.

Так, для сохранения жилищного фонда в рамках Комплексного плана в течение отчетного периода ведутся строительно-монтажные работы по термостабилизации грунтов по объектам: ул. Космонавтов, д.31, ул. Бауманская, д.34, ул. Надеждинская, д.20.

Таблица 31

Динамика движения жилищного фонда

№ п/п	Наименование показателя	01.10.2024	01.01.2025	01.10.2025	Абсолютное отклонение (01.10.2025/01.10.2024), ед.
1.	Всего свободных жилых помещений, МО г. Норильск, в т.ч.	3 843	3 893	4 309	+466
1.1.	не подлежащих распределению и ремонту (снос)	2 250	2 319	2 523	+273
1.2.	подлежащих распределению после капремонта (МВК)	209	212	215	+6
1.3.	подлежащих распределению, в т.ч.	1 384	1 362	1 571	+187

№ п/п	Наименование показателя	01.10.2024	01.01.2025	01.10.2025	Абсолютное отклонение (01.10.2025/ 01.10.2024), ед.
	<i>квартир</i>	804	800	1 048	+244
	<i>комнат гостиничного типа</i>	580	562	523	-57
<b>2.</b>	<b>Всего предоставлено жилых помеще- ний, в т.ч.</b>	<b>327</b>	<b>593</b>	<b>417</b>	<b>+90</b>
2.1.	по договорам социального найма, из них:	150	200	113	-37
2.1.1.	малоимущим гражданам, нуждающимся в предоставлении жилого помещения, из них:	35	52	45	+10
	<i>в порядке очередности (в т.ч. малоиму- щим гражданам)</i>	27	42	42	+15
	<i>вне очереди в соответствии с законода- тельством</i>	8	10	3	-5
2.1.2.	жителям аварийных домов	115	148	68	-47
2.2.	по договорам найма жилищного фонда коммерческого использования	20	25	6	-14
2.3.	по договорам найма служебных жилых помещений	134	210	128	-6
2.4.	по договорам аренды (заключаются с юридическими лицами)	0	29	34	+34
2.5.	по договорам мены	23	15	29	+6
<b>3.</b>	<b>Поступило в отчетном периоде в муни- ципальный жилищный фонд для рас- пределения, в результате переселения граждан из районов Крайнего Севера</b>	<b>21</b>	<b>55</b>	<b>56</b>	<b>+35</b>

Динамика движения жилищного фонда Норильска за период с 01.10.2024 по 01.10.2025 характеризуется следующими основными изменениями:

- общее количество свободных жилых помещений увеличилось на 466 ед., что указывает на прирост свободного фонда жилья, вследствие строительства новых домов (+5 МКД) и за счет поступления жилых помещений, принадлежащих ранее гражданам и располагавшихся в аварийных домах, по которым было предоставлено возмещение гражданам (+273 жилых помещения);

- объем предоставленных жилых помещений вырос на 90 ед., свидетельствуя об увеличении активности по распределению жилья гражданам благодаря предоставлению жилых помещений, расположенных в новых домах;

- количество поступивших жилых помещений в жилищный фонд для распределения в результате переселения из районов Крайнего Севера увеличилось на 35 ед. в связи с исполнением судебных решений о принудительном выселении граждан, реализовавших социальную выплату в предшествующих периодах.

Вместе с тем, необходимо отметить то, что жилые помещения, поступающие в муниципальный жилищный фонд, находятся в неудовлетворительном техническом состоянии, в связи с чем их дальнейшее заселение возможно только после выполнения комплекса ремонтных работ за счет средств местного бюджета.

Помимо количественных изменений в жилищном фонде важно отметить и качественные характеристики состояния жилья. Так, средний показатель физического износа жилищного фонда города Норильска снизился до 45,1% по сравнению с 9 месяцами 2024 года (46,0%) в связи с вводом в эксплуатацию новых жилых домов и проведением работ по капитальному ремонту МКД: в отчетном периоде проведены

мероприятия по капитальному ремонту 44 МКД (ремонт кровли и чердачных перекрытий, фасадов зданий и т.д.), а также по установке пластинчатых теплообменников и систем автоматизации тепловых пунктов в 11 МКД, что свидетельствует об улучшении состояния жилого фонда в результате проводимых строительных и ремонтных работ.

### ***Состояние систем коммунальной инфраструктуры***

Муниципальное образование город Норильск входит в Норильско-Таймырский энергорайон Красноярского края. Акционерное общество «Норильско-Таймырская энергетическая компания» (далее – АО «НТЭК») обеспечивает электроэнергией, теплом и водой жизнедеятельность населения муниципального образования город Норильск, а также всех предприятий и учреждений, расположенных на территории. Также в системе теплоснабжения, водоснабжения и водоотведения осуществляет деятельность МУП «КОС», которым обслуживаются закрепленные на праве хозяйственного ведения участки сетей.

Для оценки состояния городского хозяйства особое значение имеют показатели, отражающие техническую сохранность инфраструктуры, которые представлены в таблице 32.

Таблица 32

Динамика показателей, характеризующих состояние городского хозяйства<sup>15</sup>

№ п/п	Наименование показателя	Ед. изм.	01.10.2024	01.10.2025	2025 (ожидаемое исполнение)
1	Уровень износа электрических сетей	%	72,1*	73,7	73,7
2	Протяженность сетей теплоснабжения <sup>16</sup>	км	327,5	327,5	327,5
3	Уровень износа тепловых сетей	%	76,0	74,1	75,1
4	Уровень износа систем водоснабжения	%	87,8*	87,4	88,1
5	Уровень износа канализационных сетей	%	88,8	88,0	88,8
6	Доля изношенных инженерных сетей (тепловые, водопроводные, водоотведение)	%	78,6	83,3	83,7

\*сведения, ранее представленные в итогах за 9 месяцев 2024 года, уточнены по данным Управления городского хозяйства Администрации города Норильска

Изменение уровня износа и доли изношенных тепловых, водопроводных сетей и сетей водоотведения связано с увеличением степени износа трубопроводов в соответствии с проведенной диагностикой и на основании нормативной амортизации.

Для повышения надежности коммунальных сетей в 2025 году проводится ремонт следующего коллекторного хозяйства:

– в рамках Комплексного плана: капитальный ремонт коммуникационного коллектора по ул. Мира от КП ул. Московской до КП ул. Ленинградской (за счет внебюджетных средств);

<sup>15</sup> Только в части МУП «КОС»

<sup>16</sup> С учетом паровых сетей – 33,3 км

– в рамках МП «Реформирование и модернизация жилищно-коммунального хозяйства и повышение энергетической эффективности» (участие в региональном проекте «Модернизация коммунальной инфраструктуры») выделено бюджетное финансирование (федеральное, краевое и местное) на реконструкцию коммуникационного канала по ул. Нансена (от ул. Бегичева до ул. Хантайская);

– в рамках МП «Комплексное социально-экономическое развитие города Норильска», а также за счет собственных средств МУП «Коммунальные объединенные системы» и средств займа публично-правовой компании «Фонд развития территорий»: строительно-монтажные работы по коллектору магистральный (р-н Талнах, ул. Бауманская, ТК4.3-4.4).

### ***Тарифная политика в области жилищно-коммунального хозяйства***

Тарифная политика в области жилищно-коммунального хозяйства является важным инструментом обеспечения устойчивого функционирования отрасли, социальной справедливости и сбалансированного экономического развития муниципального образования город Норильск.

В Красноярском крае регулирующим органом, устанавливающим тарифы на коммунальные услуги, является министерство тарифной политики Красноярского края.

По состоянию на 01.10.2025 года по городу Норильску величина предельной стоимости предоставляемых жилищно-коммунальных услуг на 1 кв.м. общей площади жилья в месяц установлена в размере 185,7 руб. (на 01.10.2024 – 171,1 руб.).

В условиях изменяющейся экономической конъюнктуры анализ динамики тарифов на коммунальные услуги приобретает особую актуальность. В таблице 33 представлен обзор изменения тарифов по основным видам услуг.

Таблица 33

#### **Динамика тарифов на коммунальные услуги**

Коммунальные услуги	Ед. изм.	Тарифы			Темп прироста (%) 30.09.2025 / 30.09.2024
		30.09.2024	31.12.2024	30.09.2025	
по тепловой энергии (на отопление)	руб./Гкал	1 707,43	1 707,43	1 946,47	14,0
по горячему водоснабжению	руб./м3	131,08	131,08	155,24	18,4
в т.ч. компонент на тепловую энергию	руб./Гкал	1 707,43	1 707,43	1 946,47	14,0
компонент на теплоноситель	руб./м3	11,39	11,39	18,79	65,0
по холодному водоснабжению	руб./м3	65,30	65,30	75,1	15,0
по водоотведению	руб./м3	56,15	56,15	67,38	20,0
по электрической энергии	руб./кВтч	2,47	2,47	2,84	15,0
по обращению с твердыми коммунальными отходами	руб./м3	1 652,25	1 652,25	685,54	-58,5

Действующие с 01.07.2025 года тарифы на коммунальные услуги приняты в рамках предельного (максимального) индекса изменения размера вносимой гражданами платы за коммунальные услуги, утвержденного Указом Губернатора Красноярского края от 13.12.2024 № 384-УГ, для города Норильска в размере 15% с 01.01.2025 по 31.12.2025 года.



В отношении платы за содержание жилых помещений произошли изменения, представленные в таблице 34.

Таблица 34

**Размер платы за содержание жилого помещения**

Жилищные услуги по типу МКД	Ед. изм.	Тарифы			Темп прироста (%) 30.09.2025 / 30.09.2024
		30.09.2024	31.12.2024	30.09.2025	
Многоквартирные дома «улучшенной планировки»	руб./кв.м. в мес.	83,43	83,43	86,86	4,11
Многоквартирные дома «сталинка», «хрущевка»	руб./кв.м. в мес.	65,65	65,65	67,55	2,89
Многоквартирные дома «гостиничного типа»	руб./кв.м. в мес.	96,55	96,14	96,36	1,12
Многоквартирные дома «коридорного типа»	руб./кв.м. в мес.	139,59	139,59	159,15	14,01
Многоквартирные дома поселка Снежногорск	руб./кв.м. в мес.	62,41	62,41	62,41	—
Многоквартирные дома «новостройки»	руб./кв.м. в мес.	—	—	163,77	—

Появление в отчетном периоде платы за содержание «новостроек» определено строительством новых МКД. Увеличение платы за содержание жилых помещений наблюдается для большинства типов многоквартирных домов, что отражает общее удорожание услуг и необходимость поддержания качества и благоустройства. Рост размера платы не превышает утвержденные постановлением Администрации города Норильска от 22.03.2023 № 104 «Об утверждении предельных индексов изменения размера платы за содержание жилого помещения для собственников помещений в многоквартирном доме, не принявших на общем собрании решения об установлении размера платы за содержание жилого помещения, на территории муниципального образования город Норильск» предельные индексы, установленные по сериям домов (в ред. от 20.05.2025 № 228).

***Обслуживание жилищно-коммунального комплекса***

Обслуживание жилищно-коммунального комплекса выступает одной из приоритетных сфер деятельности муниципального образования, обеспечивающей надлежащее функционирование жилого фонда и объектов коммунальной инфраструктуры.

Управление МКД всего жилищного фонда города Норильска осуществляется управляющими организациями, по состоянию на 01.10.2025 они представлены следующими организациями: ООО «УК «ЖИЛКОМСЕРВИС-Норильск», ООО «Заполярный жилищный трест», ООО «Нордсервис», ООО «Управляющая компания «Город», ООО «Талнахбыт», ООО «СеверныйБыт», ООО «Северный Управдом», ООО «Будущее».

Все организации частной формы собственности, в том числе две из них (ООО «Управляющая компания «Город», ООО «УК «ЖИЛКОМСЕРВИС-Норильск») со 100% долей участия в уставном капитале муниципального образования город Норильск.

Проведенное обслуживание жилищно-коммунального комплекса Норильска данными управляющими организациями в рамках подготовки к зиме 2025-2026 годов характеризуется выполнением подготовительных и ремонтных работ для обеспечения надежного функционирования систем жизнеобеспечения города, ключевые моменты обслуживания<sup>17</sup>:

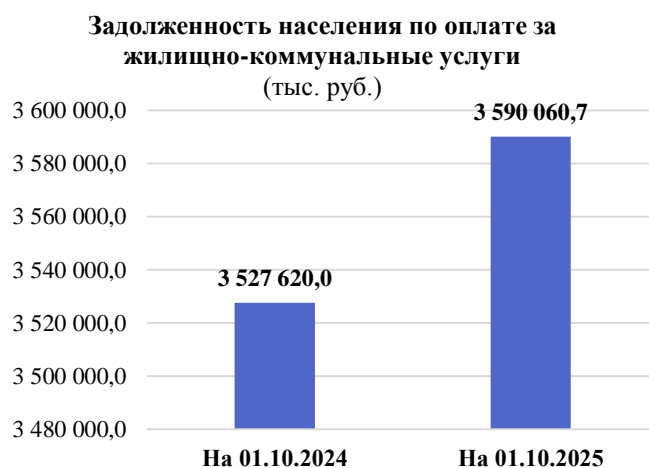
1. Подготовлены и отремонтированы теплосети: обследовано 338 км, из них 14 км капитально отремонтированы.
2. Подготовлено 166 км водопроводных сетей, включая капитальный ремонт 6,68 км.
3. Полностью подготовлены 855 МКД к зимнему периоду (за исключением МКД по адресу: ул. Шахтерская, д.11 в связи с отключением от сетей).
4. Проведена гидропневматическая промывка отопительных систем во всех МКД и социальных объектах (школы, детские сады, больницы).
5. Организованы круглосуточные дежурные бригады, которые готовы оперативно выехать на любой участок для ликвидации возможных нештатных ситуаций.
6. Проведены успешные гидравлические испытания магистральных сетей, подтвердившие готовность к высоким нагрузкам.
7. Внедрена процедура оценки готовности потребителей тепла единой тепло-снабжающей организацией – АО «НТЭК» (после ее завершения и согласования с комиссией город ожидает получения официального паспорта готовности до 20 ноября).

Так, за отчетный период проведена системная и масштабная работа по улучшению инфраструктуры жилищно-коммунального комплекса Норильска, обеспечена готовность к осенне-зимнему сезону и продолжали создаваться условия для повышения надежности и качества услуг ЖКХ в городе.

### ***Платежи населения за жилищно-коммунальные услуги***

Уровень собираемости платежей населения за жилищно-коммунальные услуги за 9 месяцев 2025 года составил 96,6%, из них порядка 80,0% платежей перечисляются безналичным путем.

В целях организации работ по повышению сборов платежей населения за жилищно-коммунальные услуги управляющими организациями, оказывающими данные услуги, проводится претензионно-исковая работа по взысканию задолженности с населения (таблица 35).



<sup>17</sup> <https://норильск.пф/news/50538/>



Таблица 35

## Претензионно-исковая и досудебная работа за 9 месяцев 2025 года

Направление: иски, соглашения	Количество (ед.)	Сумма (тыс. руб.)
Подано исков в суд	6 869	248 414,4
Заклучены соглашения в досудебном порядке	101	13 622,3
<b>Всего заключено исков/соглашений:</b>	<b>6 970</b>	<b>262 036,7</b>
<b>Признано исков судом</b>	<b>6 150</b>	<b>239 532,2</b>

За 9 месяцев 2025 года управляющими организациями получена оплата по искам на общую сумму 187 632,0 тыс. руб., что составляет 78,3% от суммы, признанной судом к взысканию. В результате досудебной работы получено 3 376,0 тыс. руб. По итогам претензионно-исковой и досудебной работы за 9 месяцев 2025 года управляющими организациями получено 191 008,0 тыс. руб.

Таким образом, система расчетов и взыскания платежей ЖКУ в Норильске функционирует стабильно, при этом комплекс мер по взысканию задолженности обеспечивает высокий уровень собираемости, поддерживая финансовую дисциплину и устойчивость коммунальной сферы города. Вместе с тем, наличие судебных задолженностей, требующих взыскания в принудительном порядке, указывает на необходимость продолжения целенаправленной работы по предупреждению образования долгов и стимулированию своевременных платежей населения.

В целом жилищно-коммунальное хозяйство Норильска находится в стадии укрепления, однако требует дальнейших комплексных мер по обновлению инфраструктуры и ремонту жилого фонда для устойчивого повышения качества жизни населения.

## ХII. Автодороги и транспорт

Существующая сеть автомобильных дорог Норильска действует автономно от общей сети автомобильных дорог страны, отсутствуют дороги круглогодичного действия, обеспечивающие автотранспортное сообщение города с административным центром Красноярского края, а также другими регионами Российской Федерации. Это обусловлено особенностями географического положения и природно-климатическими условиями территории.

Автодорожная связь между административными районами (Центральный, Кайеркан, Талнах) обеспечивается автомобильными дорогами:

✓ Норильск-Талнах, имеющей съезды к многочисленным туристическим базам на территории городского округа, а также подъездные пути к посадочной площадке «Валек» и жилому образованию Оганер.

✓ Норильск-Алыкель, соединяющей Центральный район города с районом Кайеркан, которая дает возможность круглогодичного транспортного сообщения с аэропортом «Норильск», а также соединяется с автомобильной дорогой регионального значения до города Дудинки, на территории которого расположен морской порт Дудинка.

По состоянию на 01.10.2025 протяженность улично-дорожной сети Норильска составляет 164,1 км автодорог, 141,5 км линий наружного освещения, 21 автодорожный мост и путепровода, 242 водопропускные трубы. По сравнению с данными на 01.10.2024 отмечается увеличение протяженности линий наружного освещения на

6,3 км (с 135,2 км до 141,5 км), сокращение количества автодорожных мостов на одну единицу. В 2025 году завершены работы по устройству линий искусственного освещения на объездной автомобильной дороге Талнаха. Сокращение количества мостов обусловлено тем, что мост через реку Хараелах не учитывается, поскольку находится в собственности АО «НТЭК».

Кроме того, автомобильные дороги города Норильск обустроены 62 светофорными объектами и более чем 5 000 дорожных знаков.

В соответствии с распоряжением Администрации города Норильска № 2827 от 16.06.2025 «О внесении изменений в распоряжение Администрации города Норильска от 13.07.2012 №3293» внесены изменения в границы автомобильных дорог общего пользования местного значения в Центральном районе, а также межрайонных автомобильных дорог.

Таблица 36

**Автомобильные дороги общего пользования  
местного значения по территориальному принципу**

Районы города	Протяженность на 01.10.2024, км	Протяженность на 01.10.2025, км
<b>Автомобильные дороги общего пользования местного значения, в том числе:</b>	<b>164,1</b>	<b>164,1<sup>18</sup></b>
- район Центральный	53,3	57,3
- район Талнах	35,8	35,8
- район Кайеркан	6,3	6,3
- поселок Снежногорск	1,8	1,8
- межрайонные автомобильные дороги	66,8	62,9

Городской пассажирский автомобильный транспорт общего пользования занимает ведущее место в обеспечении транспортного обслуживания населения. Город имеет развитую маршрутную сеть общественного автомобильного транспорта и отработанную систему организации пассажирских перевозок в сложных климатических условиях.

На территории города организовано своевременное автобусное сообщение по 27 муниципальным автобусным маршрутам с протяженностью 472,4 км, средним расстоянием между автобусными остановками 350-450 м и 1 коммерческому маршруту.

Администрацией города Норильска совместно с МУП «Норильский транспорт» была проведена работа по восстановлению муниципальных маршрутов – 7А и 7Б, обслуживание которых было прекращено коммерческим перевозчиком в 2024 году.

По состоянию на 01.10.2025 на балансе МУП «Норильский транспорт» состоит 191 автобус, из них 117 имеют 100% амортизационный износ (эксплуатируются свыше 7 лет).

Ежедневно по муниципальным маршрутам для работы по плану пассажирских перевозок используется 171 автобус.

Основные марки парка автобусов МУП «Норильский транспорт»: МАЗ-103 (130 ед.), МАЗ-203 (15 ед.), МАЗ-206 (16 ед.) и ЛИАЗ-529265 (30 ед.).

<sup>18</sup> С учетом 5,2 км автомобильной дороги общего пользования местного значения «Норильск-Оганер»

В Норильск в 2025 году поступило 12 ед. современных пассажирских автобусов, работающих на газомоторном топливе, МАЗ-203, которые введены в эксплуатацию и осуществляют пассажирские перевозки на городских маршрутах.<sup>19</sup>

Основной объем пассажирских перевозок автомобильным транспортом общего пользования по муниципальным маршрутам осуществляет МУП «Норильский транспорт», на долю которого приходится порядка 97,2% – 8 778,8 тыс. чел. от общего количества перевезенных пассажиров – 9 033,0 тыс. чел. (ожидаемое по итогам года – 12 533,3 тыс. чел.), с пассажирооборотом 99,0% – 72 713,4 тыс. пасс. км от общего объема пассажирооборота – 73 443,5 тыс. пасс. км (ожидаемое по итогам года – 112 127,0 тыс. пасс. км).

Совместно с муниципальным перевозчиком на территории города осуществляет пассажирские перевозки один индивидуальный предприниматель. За отчетный период его объем пассажирских перевозок составил 254,2 тыс. чел. (2,8% от общего объема пассажирских перевозок), с пассажирооборотом – 730,1 тыс. пасс. км (1,0% от общего пассажирооборота общественного транспорта).

Стоимость проезда в городском общественном муниципальном транспорте изменилась с 1 июля 2025 года<sup>20</sup>: по внутрирайонным маршрутам возросла с 45 до 48 рублей, по межрайонным маршрутам – с 65 до 69 рублей. Коммерческий перевозчик осуществляет рейсы только в границах районов, разовая стоимость проезда составляет 48 рублей.

Поставщиками автомобильного топлива на территории Норильска являются компании ООО «Арктур» и АО «Таймырская топливная компания», на 01.10.2025 средняя розничная цена на бензин марки АИ-92 составила 74,4 руб., на бензин марки АИ-95 – 79,9 руб., на дизельное топливо – 94,7 руб. Рост цен на топливо на аналогичную дату прошлого года составляет на бензин марки АИ-92 – 114,4%, АИ-95 – 111,7%, дизельное топливо – 107,9%.

За отчетный период в целях обеспечения сохранности, развития и модернизации сети автомобильных дорог общего пользования местного значения, в том числе и в рамках реализации муниципальной программы «Развитие транспортной системы», включающей в себя выполнение мероприятий по содержанию, ремонту, строительству, реконструкции и капитальному ремонту автодорожного хозяйства, стоит отметить следующее:

– начаты работы по реконструкции комбинированного моста через р. Норильская, соединяющего Центральный район и Талнах. На отчетную дату выполнен капитальный ремонт проезжей части моста с полной заменой асфальтобетонного покрытия, проведен ремонт бетонной поверхности опор, а также выполнено 60% объема работ по антикоррозийной защите металлических конструкций. В зимний период 2025 - 2026 гг. запланирована замена несущих металлоконструкций, а в летний



<sup>19</sup> <https://норильск.пф/news/52411/>

период 2026 года – продолжение работ по нанесению антикоррозийного покрытия. Завершение работ по реконструкции моста запланировано на декабрь 2026 года;

- до конца года будет завершена установка 3 отапливаемых павильонов;
- выполнена окраска опор освещения – 172 шт.;
- выполнена работа по замене кабельной линии питания LED экрана 21-й км автодороги Норильск-Алыкель;
- проводятся работы по ремонту асфальтобетонного покрытия автомобильных дорог. Запланирован ремонт проезжей части улично-дорожной сети протяженностью 15,4 км, на отчетную дату протяженность отремонтированного асфальтобетонного покрытия автомобильных дорог составила 13 км.;
- выполнена замена и установка опор наружного освещения – 7 шт.;
- заключен контракт на установку 26 проекционных проекторов на 10 пешеходных переходах. Работы планируется завершить до конца 2025 года.

В части обеспечения безопасного поведения на дорогах несовершеннолетними на территории города функционирует муниципальное автономное учреждение дополнительного образования «Норильский центр безопасности движения» (далее – МАУ ДО «НЦБД»), которое с 01.01.2024 подведомственно Управлению дорожно-транспортной инфраструктуры Администрации города Норильска.

Таблица 37

**Деятельность в области обучения правилам дорожного движения и безопасному поведению на улицах и дорогах**

№	Наименование показателей	Ед. изм.	9 месяцев		Отклонение	
			2024 год	2025 год	+/-	%
1	Количество учащихся, получивших услуги дополнительного образования по обучению правилам дорожного движения	чел.	15 745	14 300	-1445	-9,2
2	Количество учащихся, прошедших профессиональную подготовку по направлению «Водитель автотранспортных средств»	чел.	40	46	6	115

В рамках деятельности МАУ ДО «НЦБД» организовано:

- обучение детей правилам дорожного движения (далее – ПДД). Количество учащихся, получивших услуги дополнительного образования по обучению ПДД и оказанию первой медицинской помощи, пострадавшему в дорожно-транспортном происшествии (1-9 классы), за 9 месяцев 2025 года обучение прошли 14 300 чел. Снижение показателя по сравнению с аналогичным периодом 2024 года обусловлено большим количеством активированных дней, а также отсутствием выездных мероприятий и занятий с воспитанниками школьных лагерей в отчетном периоде;
- профессиональная подготовка по направлению «Водитель автотранспортных средств», учащихся 10-11 классов общеобразовательных учреждений. Количество учащихся средних общеобразовательных учреждений города, прошедших подготовку за 9 месяцев 2025 года, составило 46 чел.;
- обучение на водителей категории «А», «Б», «С», «Д», «КС», «Т», «ВЕ», за 9 месяцев 2025 года прошли обучение 301 чел.

### ХIII. Охрана окружающей среды

Выполнение мероприятий в решении задач по сохранению благоприятной окружающей природной среды, повышению экологической эффективности промышленного производства, созданию условий для развития экологической экономики является одним из приоритетных направлений в долгосрочной политике социально-экономического развития города.

Главной экологической проблемой территории является высокий уровень загрязнения атмосферного воздуха, что обусловлено результатами производственной деятельности градообразующего предприятия по добыче и производству цветных и драгоценных металлов из месторождений комплексных сульфидных медно-никелевых руд. Основным загрязняющим веществом в атмосфере города является диоксид серы, выбрасываемый в воздух металлургическими предприятиями при пирометаллургической переработке концентратов обогащения Норильской и Талнахской обогатительных фабрик.

В целях улучшения экологической ситуации Компания ведет активную работу по улучшению экологической обстановки на территориях присутствия. Один из основных приоритетов Компании – повышение качества воздуха в целях охраны окружающей среды и здоровья населения от загрязняющих атмосферу веществ при соблюдении законодательно установленных нормативов допустимых выбросов.

Градообразующим предприятием с 2021 года реализуется Стратегия в области экологии и изменения климата до 2031 года.<sup>21</sup>

Крупнейшим проектом обязательной части Стратегии остается Серная программа в Норильске, действующая с октября 2023 года и нацеленная на кардинальное снижение выбросов диоксида серы в атмосферу. В результате программы выбросы диоксида серы за 2024 год сократились на 390 тыс. тонн и эффективность очистки содержащихся газов составила 99,1%, что подтверждено Росприроднадзором. Увеличение объема утилизации диоксида серы в 2025 году предполагается до двух раз к уровню 2024 года<sup>22</sup>.

Соответствие требованиям законодательства достигается путем внедрения на предприятиях систем автоматического контроля выбросов, данные с которых передаются контролирующим органам в непрерывном режиме каждые 20 минут. Контроль выбросов с помощью системы автоматического контроля уже проводится на Надеждинском металлургическом заводе, на Медном заводе система запущена в режиме опытно-промышленной эксплуатации. В 2025 году с помощью этих систем контроля Компания планирует отследить уровень снижения выбросов диоксида серы в результате реализации Серной программы на Надеждинском металлургическом заводе.<sup>23</sup>

Кроме того, Норникель завершил модернизацию ТЭЦ-2 в Талнахе, в результате которой:

– увеличена общая надежность и эффективность энергоснабжения Норильского промышленного района и Талнаха:

---

<sup>21</sup> <https://sr2022.nornickel.ru/environmental/management>

<sup>22</sup> <https://sr2024.nornickel.ru/environmental-wellbeing/air>

<sup>23</sup> <https://nornik->

[upload.storage.yandexcloud.net/iblock/233/5dtjnamcisknb68djvofkaptetvk5o9a/nn\\_cso\\_2024\\_rus.pdf](upload.storage.yandexcloud.net/iblock/233/5dtjnamcisknb68djvofkaptetvk5o9a/nn_cso_2024_rus.pdf)

– увеличена выработка тепла и электроэнергии на станции, построенной еще в период 1965-1969 гг., снижены эксплуатационные затраты ТЭЦ;

– сокращено воздействие на окружающую среду – новые агрегаты потребляют меньше природного газа, чтобы выработать тот же объем энергии. Благодаря этому общие выбросы углекислого газа на ТЭЦ-2 сократятся на 8% в год.<sup>24</sup>

Компания продолжает реализацию беспрецедентной экологической программы «Чистый Норильск», в 2025 году компания сосредоточилась на рекультивации земель. Планируется к концу года демонтировать 40 объектов и очистить более 400 тысяч квадратных метров территории.<sup>25</sup>

В 2024 году при поддержке Правительства Красноярского края началась проработка вопроса по созданию на условиях концессии экотехнопарка.

За 2024 год проведены кадастровые работы по разделу земельного участка, в результате которого был образован земельный участок, расположенный по адресу: Российская Федерация, Красноярский край, городской округ город Норильск, район улицы Заводская, площадью 305 212 м<sup>2</sup>, с видом разрешенного использования – специальная деятельность.

На основании технического задания, разработанного Министерством экологии Красноярского края проведены закупочные процедуры на подготовку проектной документации для строительства комплекса по обращению с отходами в Норильске.<sup>26</sup>

В марте 2025 года КГКУ «Управление капитального строительства» заключил государственный контракт с ООО «Геопроектизыскания» на подготовку проектной документации в целях строительства объекта капитального строительства: объект обработки, утилизации, обезвреживания, захоронения твердых коммунальных отходов «Норильский экотехнопарк». Срок выполнения работ: с даты заключения контракта по 15.12.2025 г., с учетом срока получения положительного заключения государственной экспертизы.

С 2021 года в водоохранной зоне реки Норильской стартовала крупномасштабная операция по ликвидации самовольных построек. Специалисты демонтируют и вывозят незаконные объекты, среди которых вагончики, контейнеры, гаражи и другие сооружения. Общая площадь зачищаемой территории включает 963 объекта различного назначения, незаконно размещенных в водоохранной зоне.

Администрацией города Норильска проведена предварительная работа в течение двух лет – процедуру признания этих строений самовольными и бесхозными. На текущий момент заключены контракты на демонтаж 511 объектов, оставшиеся постройки находятся в процессе оформления соответствующего статуса. Особое внимание уделяется поиску собственников. Если владельцы объявляются, им предоставляется возможность самостоятельно вывезти свое имущество после компенсации затрат на транспортировку и хранение. На данный момент уже демонтировано около 230 объектов.<sup>27</sup>

<sup>24</sup> <https://nornickel.ru/news-and-media/press-releases-and-news/bolshe-moshchnosti-menshe-vybrosov-nornikel-zavershil-modernizatsiyu-tets-2-v-talnakhe/>

<sup>25</sup> <https://www.ttelegraf.ru/news/chistyj-norilsk-promezhutochnye-itogi-i-perspektivy-unikalnoj-ekologicheskoy-programmy-nornikelya/>

<sup>26</sup> <https://norilsk-news.ru/society/2025/02/11/28416.html>

<sup>27</sup> <https://норильск.рф/news/52443/>



В рамках *федерального проекта «Вода России»* с целью улучшения экологического состояния гидрографической сети в 2026-2027 годах за счет средств краевого бюджета запланировано выполнение работ по расчистке русла реки Амбарная, пострадавшей от загрязнения, произошедшего в результате аварии на территории ТЭЦ-3 АО «НТЭК». В 2025 году выделено финансирование за счет средств краевого бюджета в размере 10,0 млн руб., разработан план-график производства работ по расчистке русла реки.

Администрацией города Норильска продолжают мероприятия по выявлению на территории города несанкционированных мест размещения отходов, определению их морфологического состава и составлению паспортов отходов в рамках муниципальной программы «Экология и охрана окружающей среды».

За 9 месяцев 2025 года уменьшение площади земель, содержащих несанкционированные свалки, составило 21,5 га.

Также, за отчетный период были выполнены мероприятия по озеленению районов города, включающих в себя планировку территорий, завоз и разравнивание растительного грунта, работы по уходу за территориями (газоны, саженцы кустарников, уборка сухостоя, посев/подпосев многолетними травами).

Общая площадь озеленения по районам в 2025 году составила 42 775,4 м<sup>2</sup>, в том числе по районам:

- Центральный район – 18 099,4 м<sup>2</sup>;
- район Талнах – 21 277,5 м<sup>2</sup>;
- район Кайеркан – 1 817,5 м<sup>2</sup>;
- поселок Снежногорск – 1 581,0 м<sup>2</sup>.

В летний период 2025 года были озеленены новые территории общей площадью 10 629,5 м<sup>2</sup> из них: р-н Центральный – 7 864,5 м<sup>2</sup>; г.п. Снежногорск – 1 581,0 м<sup>2</sup>; р-он Кайеркан – 1 184,0 м<sup>2</sup>.

Проведено 3 общегородских субботника по уборке территорий.

На территории города коммунальную услугу по вывозу твердых коммунальных отходов (далее – ТКО) оказывает региональный оператор по обращению с ТКО для Норильской технологической зоны Красноярского края ООО «РостТех».

За 9 месяцев 2025 года на полигонах города Норильска размещено 46,5 тыс. тонн ТКО, что на 8,6 тыс. тонн меньше, чем за аналогичный период 2024 года.

Таблица 38

### Образование твердых коммунальных отходов

Наименование показателя	Ед. изм.	9 месяцев 2024 года	9 месяцев 2025 года	
			Годовой план	Отчетный период
Размещено твердых коммунальных отходов на полигонах города Норильска	тыс. тонн	55,1	94,1	46,5

В рамках природоохранных мероприятий за счет средств МУП «Коммунальные объединенные системы» были выполнены работы по ведению мониторинга качества водных объектов и сточных вод очистных сооружений на сумму 5 772,7 тыс. руб.

За 9 месяцев 2025 года через очистные сооружения города Норильска пропущено 22 740,5 тыс. м<sup>3</sup> сточных вод, что на 2 505,9 тыс. м<sup>3</sup> больше, чем за аналогичный период 2024 года.

Таблица 39

Информация о количестве сточных вод

Наименование показателя	Ед. изм.	9 месяцев 2024 года	9 месяцев 2025 года	
			Ожидаемый объем поступления сточных вод	Фактический объем поступления сточных вод
Пропущено сточных вод через очистные сооружения	тыс. м <sup>3</sup>	20 234,6	16 556,0	22 740,5

Начальник Управления экономики  
Администрации города Норильска

А.А. Сапожников

Кызласова Айзана Владимировна  
43 70 90 (доб. 1605)  
Гарбарук Татьяна Сергеевна  
43 70 90 (доб. 1613)