


РОССИЙСКАЯ ФЕДЕРАЦИЯ
Красноярский край
Администрация города Норильска
УПРАВЛЕНИЕ ЭКОНОМИКИ

Основные
социально-экономические
и
финансовые показатели
муниципального образования
город Норильск
на 01.05.2023 года



Демография

ежеквартальная информация, чел.

Наименование показателя	МО город Норильск ¹⁾				Таймырский Долгано-Ненецкий муниципальный район ¹⁾
	На 01.04.22 г.	На 01.01.23 г. ²⁾	На 01.04.23 г.	Отклонение 01.04.23 г./ 01.04.22 г., +, -	На 01.04.23 г.
Постоянное население - всего	184 803	175 466	176 444	-8 359	29 878
Прибыло нарастающим итогом с начала года	2 767	10 983	3 198	431	269
Выбыло нарастающим итогом с начала года	2 796	12 156	2 414	-382	299
Миграционный прирост населения нарастающим итогом с начала года	-29	-1 173	784	813	-30

1) По данным Красноярскстата

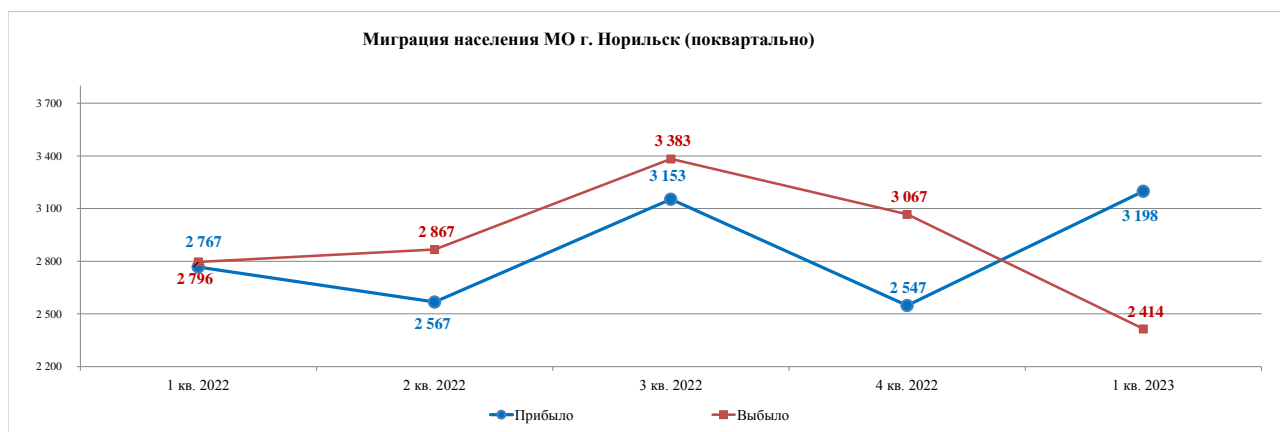
2) С учетом Всероссийской переписи населения в 2020 году

Наименование показателя	МО город Норильск				Таймырский Долгано-Ненецкий муниципальный район
	На 01.05.22 г. ²⁾	На 01.01.23 г. ¹⁾	На 01.05.23 г. ²⁾	Отклонение 01.05.23 г./ 01.05.22 г., +, -	На 01.04.23 г. ³⁾
Родилось нарастающим итогом с начала года	610	1 876	613	3	97
Умерло нарастающим итогом с начала года	412	1 043	347	-65	78
Естественный прирост населения нарастающим итогом с начала года	198	833	266	68	19
Количество браков, ед. нарастающим итогом с начала года	572	1 857	481	-91	44
Количество разводов, ед. нарастающим итогом с начала года	365	1 122	403	38	38

1) С учетом Всероссийской переписи населения в 2020 году

2) По данным территориального отдела Агентства записи актов гражданского состояния

3) По данным Красноярскстата



Сведения о численности работающих на территории Норильска

ежеквартальная информация
чел.

Наименование показателя	Март 2022	Январь-декабрь 2022	Март 2023	Отклонение март 2023 / март 2022 год	
				+, -	%
Среднесписочная численность работников крупных и средних организаций города¹⁾, из них:	81 401	83 429	85 180	3 779	104,6
Добыча полезных ископаемых	11 671	11 968	12 374	703	106,0
Обрабатывающие производства	19 605	20 297	20 344	739	103,8
Водоснабжение; водоотведение, организация сбора и утилизации отходов, деятельность по ликвидации загрязнений	880	884	911	31	103,5
Строительство	10 671	11 173	11 866	1 195	111,2
Торговля оптовая и розничная; ремонт автотранспортных средств и мотоциклов	1 638	1 653	1 736	98	106,0
Транспортировка и хранение	8 648	9 171	9 504	856	109,9
Деятельность гостиниц и предприятий общественного питания	947	903	846	-101	89,3
Деятельность в области информации и связи	1 327	1 422	1 430	103	107,8
Деятельность финансовая и страховая	287	288	285	-2	99,3
Деятельности по операциям с недвижимым имуществом	1 336	1 323	1 299	-37	97,2
Деятельность профессиональная, научная и техническая	1 615	1 890	2 232	617	138,2
Деятельность административная и сопутствующие дополнительные услуги	2 710	2 714	2 741	31	101,1
Государственное управление и обеспечение военной безопасности, социальное обеспечение	3 466	3 390	3 379	-87	97,5
Образование	7 186	7 025	6 971	-215	97,0
Деятельность в области здравоохранения и социальных услуг	5 081	4 958	4 871	-210	95,9
Деятельность в области культуры, спорта, организации досуга и развлечений	1 365	1 346	1 344	-21	98,5
Предоставление прочих видов услуг	42	40	39	-3	92,9
<i>Справочно: ЗФ ПАО "ГМК "Норильский никель"</i>	<i>21 802</i>	<i>22 530</i>	<i>23 824</i>	<i>2 022</i>	<i>109,3</i>

Справочно: По итогам 2022 г. среднесписочная численность работников по полному кругу организаций и предприятий составила 97 399 чел (сумма среднесписочной численности работников занятых в крупных и средних организациях - 83 429 чел. и численности работников СМП - 13 970 чел.)

1) По данным Красноярскстата

Информация о среднесписочной численности работников местного бюджета

чел.

Наименование показателя	Апрель 2022	Декабрь 2022	Апрель 2023	Отклонение апрель 2023 / апрель 2022	
				+, -	%
Работники учреждений, финансируемых из местного бюджета, всего:	9 059	8 879	8 842	-217	97,6
Администрация города Норильска, Аппараты управлений Администрации города Норильска	530	578	582	52	109,8
Структурные подразделения (без аппаратов):					
- Управление по делам культуры и искусства	287	284	288	1	100,3
- Управление по спорту	608	593	592	-16	97,4
- Управление общего и дошкольного образования	6 375	6 216	6 173	-202	96,8
Прочие:	1 259	1 208	1 207	-52	95,9

Численность пенсионеров состоящих на учете в Управлении Пенсионного фонда в г. Норильске¹⁾

чел.

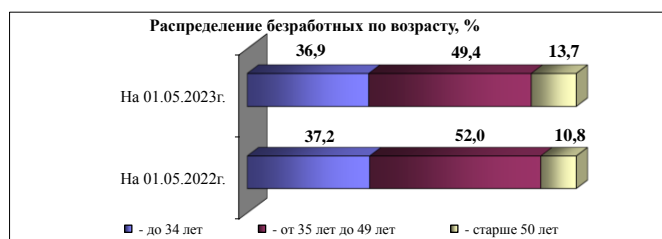
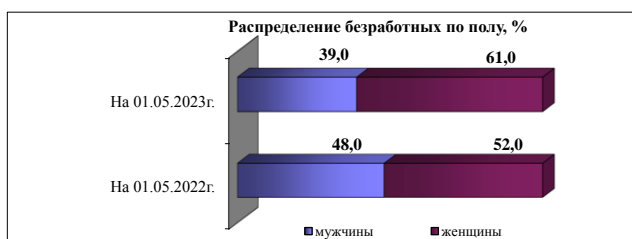
Наименование показателя	На 01.05.2022	На 01.01.2023	На 01.05.2023	Отклонение 01.05.23 г. / 01.05.22 г.	
				+, -	%
Численность пенсионеров всего, в т.ч.:	51 373	51 093	51 046	-327,0	99,4
работающие	20 030	19 095	19 008	-1 022,0	94,9
неработающие	31 343	31 998	32 038	695,0	102,2
из них:					
по возрасту всего, в т.ч.:	43 407	43 092	43 089	-318,0	99,3
работающие	18 798	17 843	17 752	-1 046,0	94,4
неработающие	24 609	25 249	25 337	728,0	103,0
по инвалидности всего, в т.ч.:	1 864	1 853	1 867	3,0	100,2
работающие	734	715	718	-16,0	97,8
неработающие	1 130	1 138	1 149	19,0	101,7
пенсии по государственному пенсионному обеспечению (военнослужащие, гос. служащие, пострадавшие в результате радиационных или технологических катастроф, социальные пенсии), всего	4 603	4 651	4 614	11,0	100,2
по случаю потери кормильца (трудоуые)	1 499	1 497	1 476	-23,0	98,5

1) В связи с созданием с 01.10.2019 г. на базе УПРФ в городе Норильске межрайонного отделения, показатель представлен с учетом получателей пенсий, зарегистрированных на территории Таймырского Долгано-Ненецкого муниципального района.

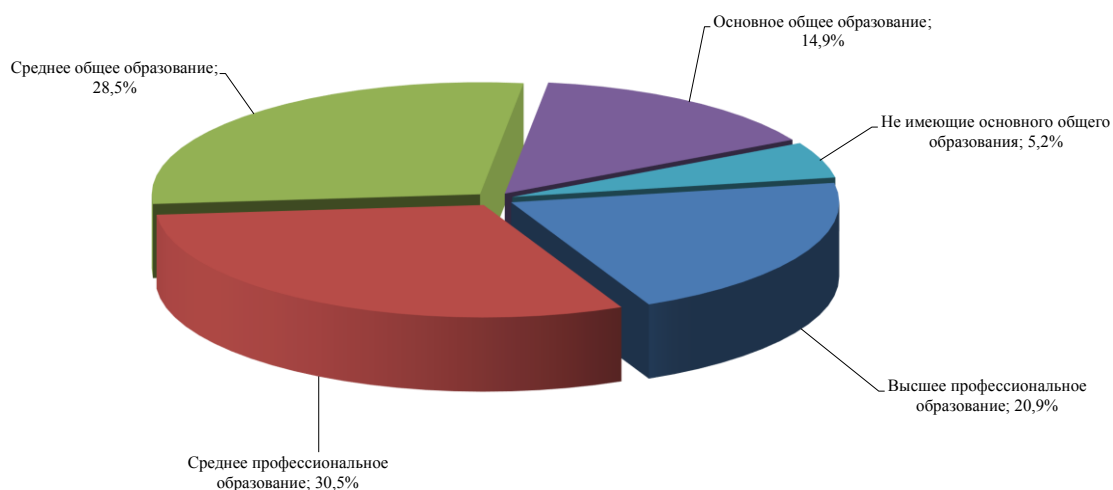
Занятость

Наименование показателя	Ед. изм.	МО город Норильск				Таймырский Долгано-Ненецкий муницип. район ¹⁾	Красноярский край
		На 01.05.22 г.	На 01.01.23 г.	На 01.05.23 г.	Отклонение 01.05.23 / 01.05.22, +, -	На 01.04.23 г.	На 01.05.23 г.
Зарегистрировано в центре занятости в качестве ищущих работу	чел.	404	456	350	-54	122	12 800
из них: присвоен статус безработного	чел.	277	270	249	-28	-	10 400
Уровень безработицы	%	0,2	0,2	0,2	0,0	0,7	0,7
Заявленная потребность предприятиями и организациями в работниках	вакансий	8 055	6 885	5 800	-2 255	-	53 900
Нагрузка незанятого населения на одну заявленную вакансию	чел.	0,05	0,10	0,06	0,01	0,1	0,2

1) По данным Таймырского Долгано-Ненецкого муниципального района за 1 квартал 2023 год.



Распределение безработных по уровню образования на 01.05.2023 г.

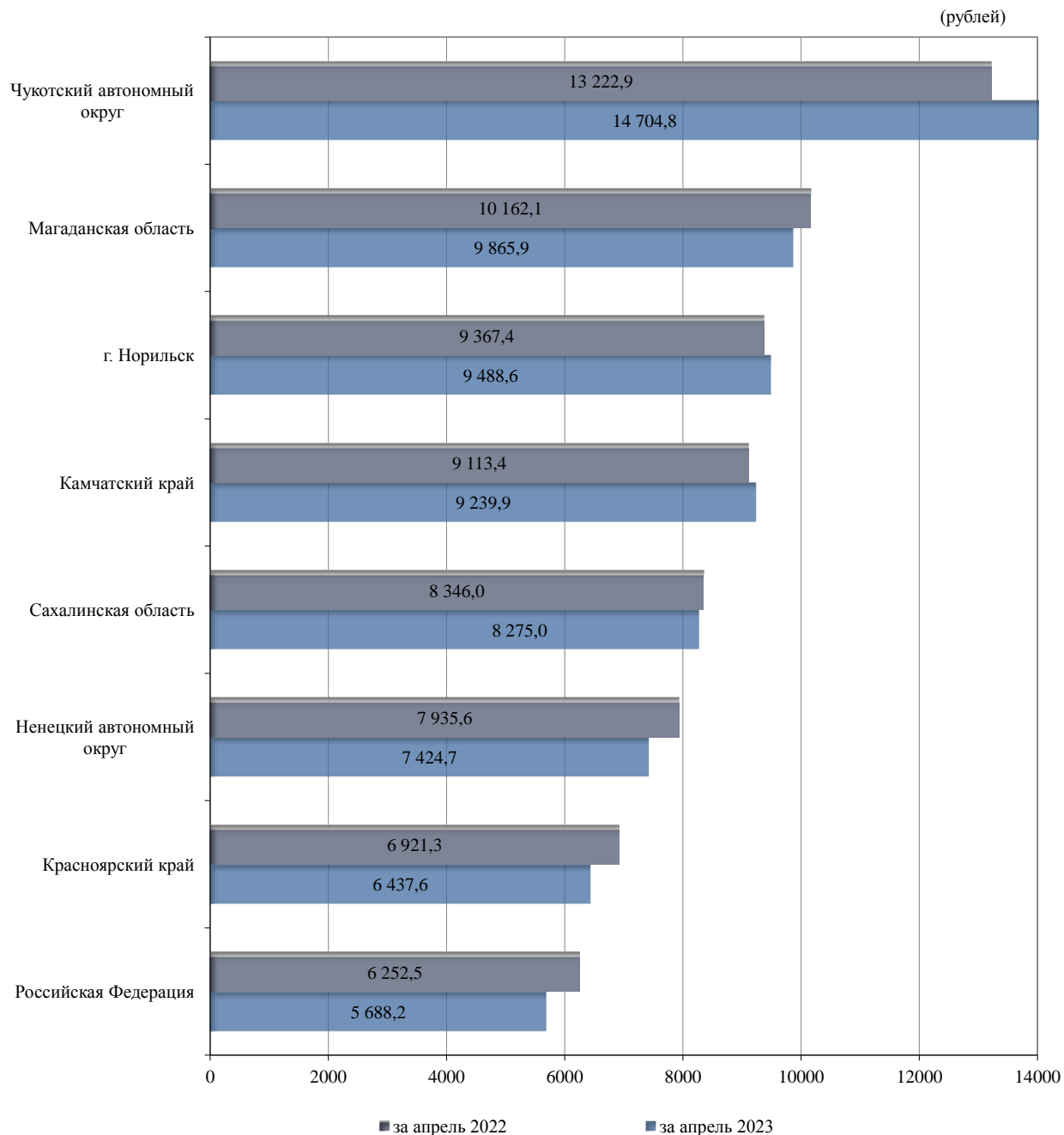


Стоимость минимального набора продуктов питания¹⁾

	МО г. Норильск			Красноярский край			Россия		
	рублей	к предыдущему месяцу, %	к декабрю 2022 г., %	рублей	к предыдущему месяцу, %	к декабрю 2022 г., %	рублей	к предыдущему месяцу, %	к декабрю 2022 г., %
декабрь 2022	9 428,8	101,3	115,0	6 350,9	101,5	105,9	5 562,6	100,9	106,3
2023									
январь	9 407,1	99,8	99,8	6 309,5	99,3	99,3	5 600,3	100,7	100,7
февраль	9 462,7	100,6	100,4	6 382,8	101,2	100,5	5 656,6	101,0	101,7
март	9 567,5	101,1	101,5	6 406,9	100,4	100,9	5 645,0	99,8	101,5
апрель	9 488,6	99,2	100,6	6 437,6	100,5	101,4	5 688,2	100,8	102,3

1) По данным Росстата

Стоимость минимального набора продуктов питания



Динамика потребительских цен

Наименование показателя	Ед.изм.	Норильск			Дудинка
		На 01.05.22 г.	На 01.05.23 г.	Темп роста,%	На 01.05.23 г.
Средняя цена продуктов питания:¹⁾					
Мука пшеничная (в/с)	руб/кг	87,2	89,0	102,1	91,5
Хлеб пшеничный из муки 1 сорта	руб/кг	122,7	171,7	139,9	152,1
Хлеб ржано-пшеничный	руб/кг	109,7	128,4	117,0	143,9
Макаронные изделия	руб/кг	179,2	189,3	105,6	176,2
Крупа рис	руб/кг	188,4	190,7	101,2	213,3
Крупа гречневая	руб/кг	239,3	231,8	96,9	245,6
Картофель	руб/кг	97,4	66,4	68,2	94,6
Капуста белокочанная	руб/кг	143,2	116,0	81,0	135,3
Лук репчатый	руб/кг	84,0	76,8	91,4	84,3
Морковь	руб/кг	-	125,2	-	101,0
Огурцы свежие	руб/кг	551,0	734,4	133,3	650,8
Помидоры свежие	руб/кг	541,6	721,8	133,3	467,6
Яблоки свежие	руб/кг	256,1	262,6	102,5	216,0
Бананы свежие	руб/кг	253,7	257,5	101,5	247,0
Апельсины свежие	руб/кг	279,1	308,8	110,6	282,6
Говядина б/к	руб/кг	786,1	699,5	89,0	829,8
Говядина н/к	руб/кг	535,0	498,7	93,2	604,9
Свинина н/к	руб/кг	357,5	341,8	95,6	450,6
Свинина б/к	руб/кг	436,8	435,6	99,7	542,9
Куры тушками	руб/кг	301,0	263,7	87,6	313,7
Яйцо куриное	1 дес.	121,0	116,5	96,3	137,6
Молоко 2,5-3,2%	л.	125,5	139,3	111,0	164,5
Сметана 20 %	кг.	634,0	604,0	95,3	768,3
Сыр твердый	кг.	776,3	1 006,0	129,6	940,4
Масло животное	кг.	1 218,5	1 241,7	101,9	1 257,6
Масло растительное	кг.	203,0	202,2	99,6	209,9
Сахар-песок	руб/кг	-	107,2	-	126,3
Соль поваренная пищевая	руб/кг	-	44,8	-	61,1
Бытовые услуги населению:¹⁾					
Услуги бань у душевых (в общем зале – 2 часа)	руб.	450,0	450,0	100,0	530,0
Ремонт женской верхней одежды	руб.	1 418,8	1 481,3	104,4	1 500,0
Ремонт мужской верхней одежды	руб.	1 418,8	1 481,3	104,4	1 500,0
Постановка набоек, косячков, рубчиков из всех видов материалов	руб.	662,5	762,5	115,1	500,0
Химическая чистка из тканей с содержанием натуральных, синтетических и искусственных волокон	руб.	1 100,0	1 250,0	113,6	-
Стирка прямого хлопчатобумажного и льняного белья	руб.	250,0	250,0	100,0	-
Изготовление черно-белых фотоснимков для документов	руб.	325,0	350,0	107,7	350,0
Плавательный бассейн, расценка за 1 занятие	руб.	186,1	186,1	100,0	114,2
Стрижка волос простая женская	руб.	885,7	957,1	108,1	866,7
Стрижка волос простая мужская	руб.	521,4	592,9	113,7	650,0
Ремонт стационарных телевизоров	руб.	5 166,7	5 166,7	100,0	-
Услуги предоставления телеграмм, телефонной связи:²⁾					
Абонентская плата за домашний телефон ³⁾	руб.	391,0	391,0	100,0	-
Предоставление разговора по автоматической междугородной телефонной связи на расстоянии 601-1200 км в рабочее время (1 мин)	руб.	6,0	6,6	110,0	-
Предоставление разговора по автоматической междугородной телефонной связи на расстоянии 1201-3000 км в рабочее время (1 мин).	руб.	6,0	6,6	110,0	-
Отправка телеграмм по России (15 слов) с учетом тарифного сбора	руб.	131,5	144,8	110,1	-
Тарифы для населения на жилищно-коммунальное хозяйство⁴⁾					
жилищная услуга (средний тариф (с НДС) по всем сериям квартир, включая общежития)	руб./ 1 кв.м. общей площади	61,6	61,6	100,0	-
электроэнергия	руб./кВт-час	2,0	2,3	115,2	-
отопление	руб./Г кал	1 406,4	1 594,4	113,4	-
горячее водоснабжение	руб./куб.м	108,0	122,6	113,5	-
холодное водоснабжение + канализация	руб./куб.м	92,4	108,2	117,1	-
обращение с ТКО	руб./куб.м	954,4	1 544,2	161,8	-

Наименование показателя	Ед.изм.	Норильск			Дудинка
		На 01.05.22 г.	На 01.05.23 г.	Темп роста,%	На 01.05.23 г.
Стоимость проезда в городском общественном транспорте (автобус) по маршрутам в черте районов: Центральный; Кайеркан; Талнах	руб.	33,0	38 / 40	-	-
Стоимость проезда в городском общественном транспорте (автобус) по межрайонным маршрутам ⁵⁾	руб.	50,0	58,0	116,0	-
Детское дошкольное учреждение:⁶⁾					
Себестоимость на содержание 1-го ребенка в ДДУ	руб.	44 558,9	51 765,9	116,2	42 013,1
Фактическая оплата родителями содержания 1-го ребенка в ДДУ ⁷⁾	руб.	3 781,3	4 208,9	111,3	1 304,9
Доля фактической оплаты родителями содержания 1-го ребенка в ДДУ в общей себестоимости	%	8,5	8,1	95,8	3,1
Базовый тариф, взимаемый с родителей за содержание 1-го ребенка в ДДУ	руб.	3 782,0	4 275,0	113,0	от 372 руб. до 2 728 руб.

1) По данным МКУ "Управление потребительского рынка и услуг"

2) По данным ФАС России (приказ № 486/22)

3) По данным АО "Норильск-телеком"

4) По данным МКУ "Управление жилищно-коммунального хозяйства"

5) Муниципальный общественный транспорт

6) По МО г. Дудинка информация приведена по состоянию на 01.04.2023 г.

7) В среднем с начала отчетного года

Средние цены по Красноярскому краю на 01.05.2023 г.¹⁾

Наименование услуги	Ед. изм.	Норильск	Красноярск	Красноярский край
Водоснабжение и канализация	руб./куб.м	107,8	51,0	74,0
Горячее водоснабжение	руб./куб.м	122,5	167,2	163,4
Отопление	руб./Гкал	1 595,7	2 272,5	2 123,3
Услуги по снабжению эл/энергией	руб./100 кВт/час	228,0	228,0	228,0

1) По данным Красноярскстата

Цены на дизельное топливо и бензин в МО г. Норильск¹⁾

рублей/литр

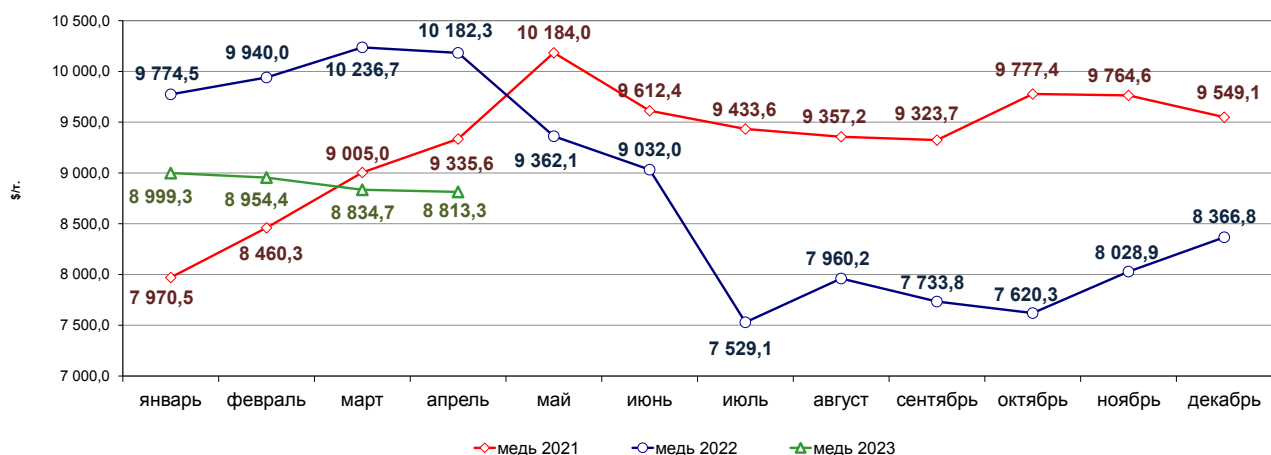
Наименование показателя	На 01.05.20 г.	На 01.05.21 г.	На 01.05.22 г.	На 01.05.23 г.
Аи - 95 (96)	50,2 / 52,0	51,6 / 53,0	56,4 / 57,0	55,0 / 56,0
Аи - 92 (93)	52,2 / 53,0	53,5 / 55,0	58,5 / 59,0	50,5 / 53,0
ДТ	57,4 / 60,0	59,6 / 61,0	70,7 / 73,0	79,9 / 81,0

1) min / max

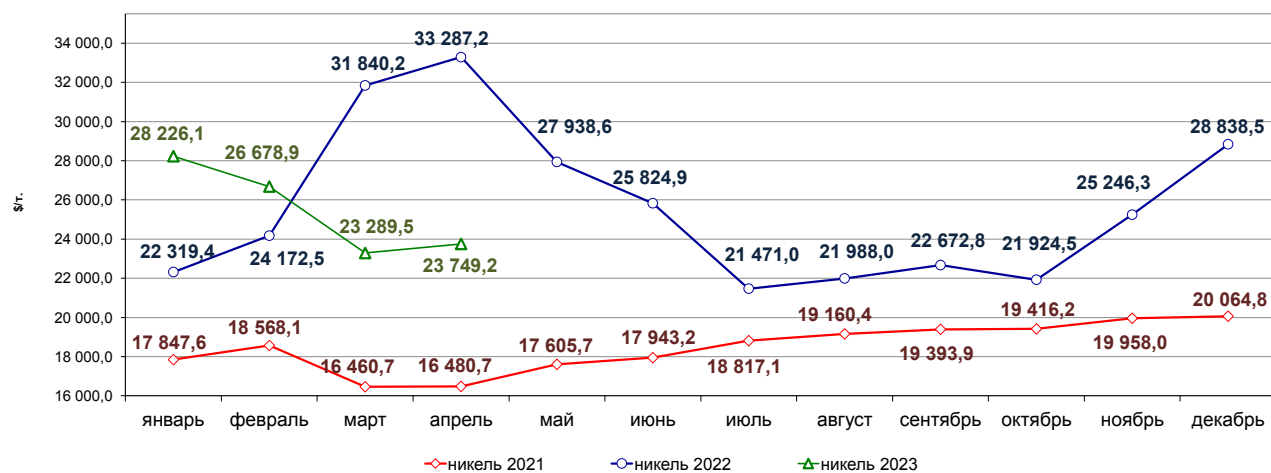
Средние цены на металлы (по данным Лондонской биржи металлов)

Месяц	Медь \$/т		Никель \$/т		Платина \$/тр.унция		Палладий \$/тр.унция		Золото \$/тр.унция		Серебро \$/тр.унция	
	2022	2023	2022	2023	2022	2023	2022	2023	2022	2023	2022	2023
Январь	9 774,5	8 999,3	22 319,4	28 226,1	995,5	1 052,1	2 033,8	1 732,3	1 816,8	1 898,6	23,1	23,8
Февраль	9 940,0	8 954,4	24 172,5	26 678,9	1 049,4	958,9	2 350,1	1 543,9	1 856,3	1 854,5	23,5	22,0
Март	10 236,7	8 834,7	31 840,2	23 289,5	1 043,3	971,2	2 582,8	1 428,5	1 947,8	1 912,7	25,2	21,9
Апрель	10 182,3	8 813,3	33 287,2	23 749,2	962,3	1 053,6	2 325,4	1 516,9	1 933,9	2 000,4	24,5	25,0
Май	9 362,1		27 938,6		959,5		2 053,3		1 848,3		21,9	
Июнь	9 032,0		25 824,9		950,9		1 900,5		1 833,8		21,5	
Июль	7 529,1		21 471,0		870,0		1 978,1		1 736,4		19,1	
Август	7 960,2		21 988,0		910,4		2 134,7		1 765,7		19,8	
Сентябрь	7 733,8		22 672,8		878,3		2 120,0		1 683,0		18,8	
Октябрь	7 620,3		21 924,5		914,7		2 078,9		1 664,5		19,4	
Ноябрь	8 028,9		25 246,3		989,0		1 911,6		1 726,5		21,0	
Декабрь	8 366,8		28 838,5		1 007,8		1 829,6		1 796,7		23,1	
Средняя цена	8 813,9	8 900,4	25 627,0	25 485,9	960,9	1 008,9	2 108,2	1 555,4	1 800,8	1 916,6	21,8	23,2

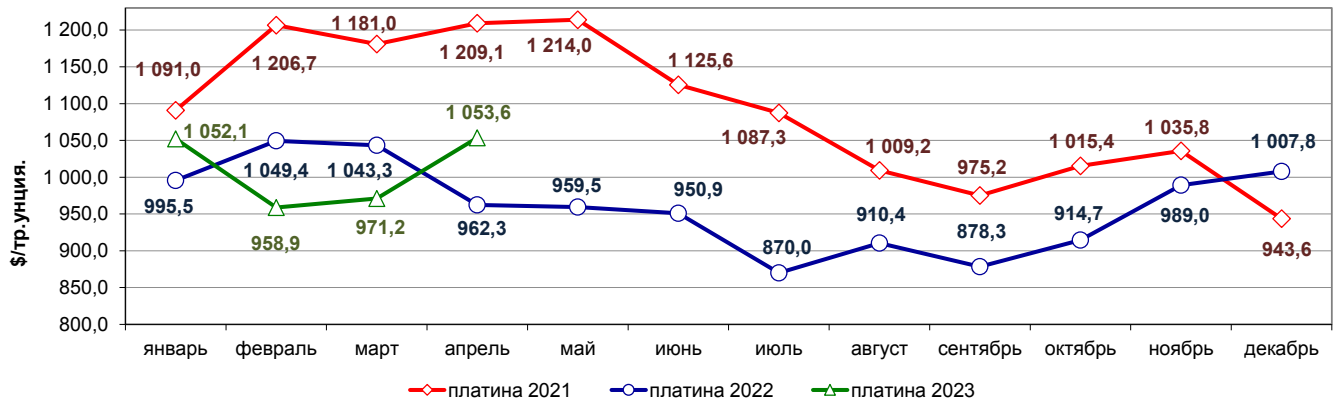
Динамика цен на медь



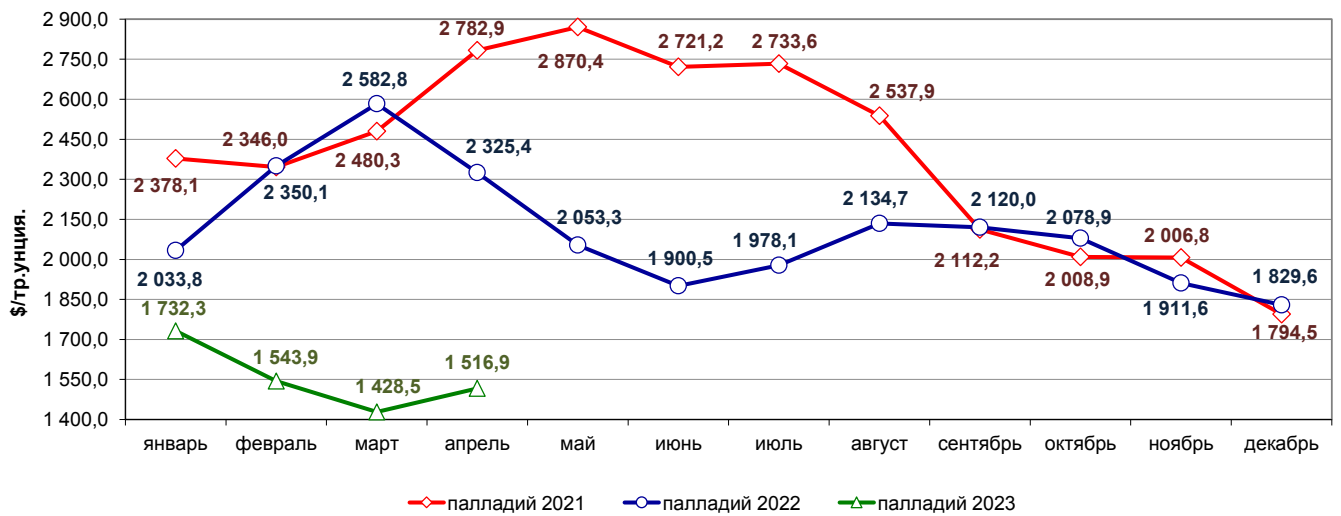
Динамика цен на никель



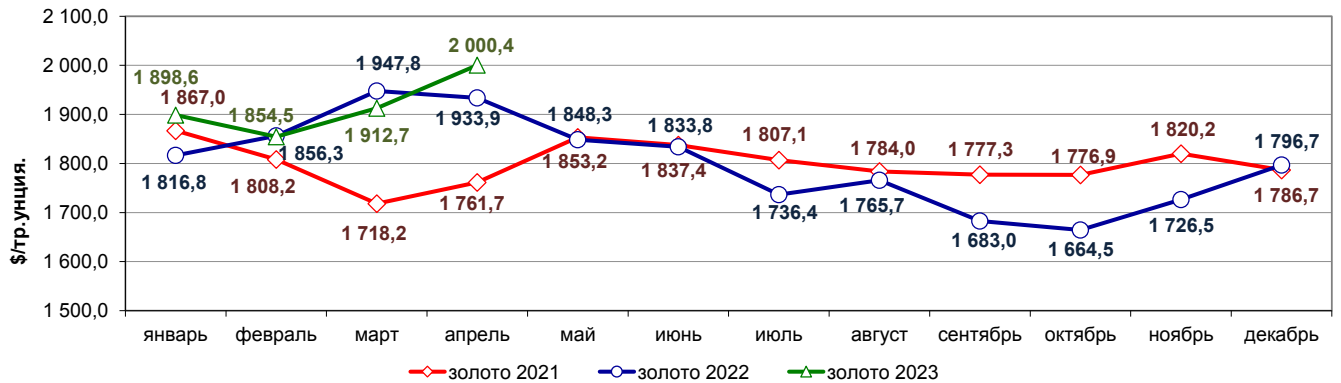
Динамика цен на платину



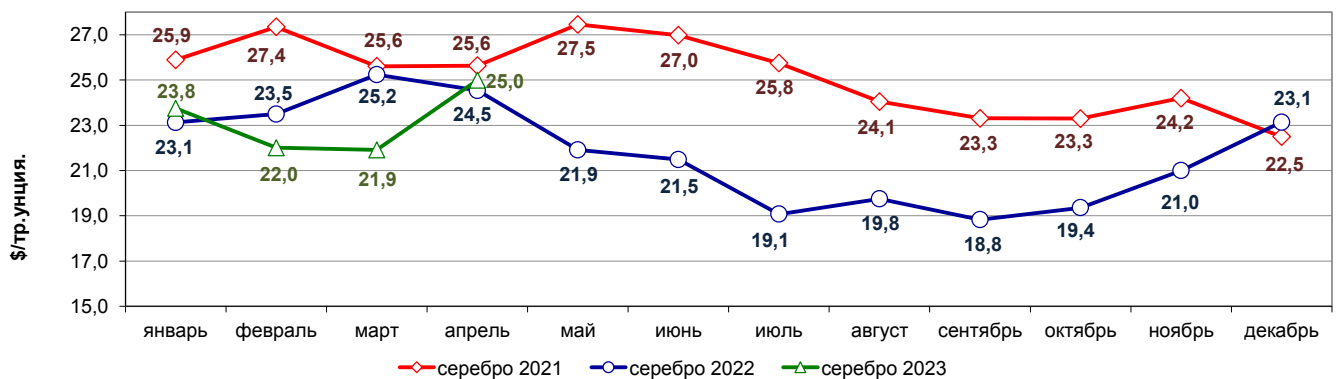
Динамика цен на палладий



Динамика цен на золото



Динамика цен на серебро



Динамика курса иностранных валют и индекса потребительских цен

Динамика курса доллара США

Месяц	по данным:			
	ЦБ РФ	Филиалов банков в МО г. Норильск (покупка/продажа)		
		Сбербанк	Росбанк	Енисейский объединенный банк
Декабрь 2022	65,44	64,19 / 71,76	54,08 / 78,21	66,02 / 76,84
Средний курс за 2022 год	68,57			
Январь 2023	69,23	68,18 / 74,56	56,61 / 83,03	69,42 / 80,77
Февраль 2023	73,03	72,39 / 76,93	65,01 / 80,62	71,38 / 83,15
Март 2023	76,09	74,28 / 79,64	72,23 / 79,98	74,91 / 86,23
Апрель 2023	80,89	78,06 / 82,16	77,47 / 84,17	78,81 / 87,07

Динамика курса евро

Месяц	по данным:			
	ЦБ РФ	Филиалов банков в МО г. Норильск (покупка/продажа)		
		Сбербанк	Росбанк	Енисейский
Декабрь 2022	69,25	66 56 / 76,07	57,08 / 82,51	63,85 / 79,93
Средний курс за 2022 год	72,58			
Январь 2023	74,79	72,63 / 78,79	60,83 / 89,33	72,68 / 85,74
Февраль 2023	78,35	76,36 / 81,28	69,78 / 86,66	76,62 / 88,28
Март 2023	81,31	79,03 / 84,76	77,23 / 85,54	78,50 / 91,32
Апрель 2023	88,72	86,23 / 90,99	84,76 / 92,14	83,52 / 96,23

Динамика индекса потребительских цен по Российской Федерации (к декабрю предыдущего года), %

Индекс потребительских цен	2015	2016	2017	2018	2019	2020	2021	2022	2023*						Итого за 3 месяца		
									январь	фев.	март	апр.	май	июнь			
									июль	авг.	сент.	окт.	ноя.	дек.			
Сводный (все товары и платные услуги), в т.ч.	112,9	105,4	102,5	104,3	103,0	104,9	108,4	111,9	100,8	100,5	100,4	100,4					102,1
Все товары	113,8	105,6	101,9	104,4	102,8	105,8	109,7	100,3	100,8	100,4	100,1	100,2					101,5
Платные услуги	110,2	104,9	104,4	103,9	103,8	102,7	105,0	113,2	101,0	100,7	101,0	100,8					103,5

Динамика индекса потребительских цен по Красноярскому краю (к декабрю предыдущего года), %

Индекс потребительских цен	2015	2016	2017	2018	2019	2020	2021	2022	2023*						Итого за 3 месяца		
									январь	фев.	март	апр.	май	июнь			
									июль	авг.	сент.	окт.	ноя.	дек.			
Сводный (все товары и платные услуги), в т.ч.	110,6	104,7	101,6	104,3	103,8	104,7	109,0	112,1	100,4	100,6	100,4	100,2					101,5
Все товары	112,1	105,3	101,4	104,5	103,2	105,9	110,0	111,3	100,6	100,3	100,3	100,0					101,3
Платные услуги	106,9	103,2	102,0	103,7	105,3	101,7	106,4	114,2	99,7	101,2	100,5	100,8					102,2

Динамика индекса потребительских цен по Российской Федерации (период с начала отчетного года к соответствующему периоду предыдущего года), %

Индекс потребительских цен	2015	2016	2017	2018	2019	2020	2021	2022	2023						Итого за 3 месяца		
									январь	фев.	март	апр.	май	июнь			
									июль	авг.	сент.	окт.	ноя.	дек.			
Сводный (все товары и платные услуги), в т.ч.	115,5	107,1	103,7	102,9	104,5	103,4	106,7	113,8	111,8	111,4	108,6	107,0					107,0
Все товары	116,6	107,1	103,5	102,5	104,5	103,6	107,8	115,1	111,2	110,7	107,4	105,4					105,4
Платные услуги	112,4	106,9	104,2	103,9	104,6	102,7	103,8	110,1	113,5	113,2	112,0	109,4					111,4

Динамика индекса потребительских цен по Красноярскому краю (период с начала отчетного года к соответствующему периоду предыдущего года), %

Индекс потребительских цен	2015	2016	2017	2018	2019	2020	2021	2022	2023						Итого за 3 месяца		
									январь	фев.	март	апр.	май	июнь			
									июль	авг.	сент.	окт.	ноя.	дек.			
Сводный (все товары и платные услуги)	112,8	105,9	102,9	102,6	105,0	103,3	107,0	114,2	111,3	111,0	108,0	106,2					106,2
Все товары	113,7	106,6	103,1	102,6	104,7	103,5	108,6	114,9	110,6	110,3	107,0	105,1					105,1
Платные услуги	110,4	103,9	102,3	102,6	105,8	102,8	103,0	112,4	113,4	113,2	110,9	109,4					109,4

* отчетный месяц к предыдущему

Сеть учреждений

ежеквартальная информация

Наименование показателя	МО город Норильск			Таймырский Долгано-Ненецкий муницип. Район
	Ед.изм.	01.04.2022	01.04.2023	01.01.2022
ВСЕГО,	ед.	154	151	106
в т.ч.:				
Федеральный бюджет	ед.	2	2	
Краевой бюджет	ед.	21	19	
Местный бюджет	ед.	126	125	
Частные	ед.	5	5	
Образование				
I. Сеть учреждений:	ед.	92	92	38
I.1. Учреждения дошкольного образования, всего:	ед.	38	38	9
- списочная численность детей, посещающих УДО	чел.	13 037	12 224	1 900
- численность детей, стоящих на очереди по устройству в ДУ/ в том числе старше 3-х лет	чел.	2 297 / 0	3 550 / 112	
I.2. Общеобразовательные учреждения, всего:	ед.	36	36	22
в т.ч.: школа	ед.	29	29	
лицей	ед.	1	1	
гимназия	ед.	6	6	
- численность учащихся	чел.	24 159	24 449	4 884
I.3. Учреждения дополнительного образования, всего:	ед.	6	6	
- численность занимающихся	чел.	9 131	9 304	
I.4. Учреждения для детей с отклонениями в развитии (Краевой бюджет):	ед.	1	1	
- КТБОУ «Норильская общеобразовательная школа-интернат»	ед.	1	1	
I.5. Учреждения для детей-сирот (Краевой бюджет):	ед.	1	1	
- КТКОУ «Норильский детский дом»	ед.	1	1	
- численность детей, находящихся в учреждении	чел.	54	43	
I.6. Среднее профессиональное образование, всего:	ед.	6	6	1
- КТБПОУ «Норильский педагогический колледж»	ед.	1	1	
- КТБПОУ «Норильский медицинский техникум»	ед.	1	1	
- КТБПОУ «Норильский колледж искусств»	ед.	1	1	
- КТБПОУ «Норильский техникум промышленных технологий и сервиса»	ед.	1	1	
- «Политехнический колледж» ФГБОУ ВО («Заполярный государственный университет им. Н.М. Федоровского»)	ед.	1	1	
- Представительство колледжа экономики и управления г. Санкт-Петербург («Национальный открытый институт г. Санкт-Петербург»)	ед.	1	1	
I.7. Высшее профессиональное образование, всего:	ед.	3	3	
- ФГБОУ ВО «Заполярный государственный университет им. Н.М. Федоровского»	ед.	1	1	
- Представительство НОЧУ ВО «Московский финансово-промышленный университет «Синергия»	ед.	1	1	
- Представительство Национального открытого института г. Санкт-Петербург	ед.	1	1	
I.8. Прочие, всего:	ед.	1	1	6
- МБУ «Методический центр»	ед.	1	1	
Здравоохранение				
II. Сеть учреждений (Краевой бюджет)¹:	ед.	11	9	2
I.1. Больницы, всего:	ед.	1	1	2
- КТБУЗ «Норильская межрайонная больница №1» (ж/о Оганер)	ед.	1	1	
I.2. Специализированные медицинские учреждения, всего:	ед.	2	2	
- КТБУЗ «Норильская межрайонная детская больница» (Центральный р-н)	ед.	1	1	
- КТБУЗ «Норильская городская больница №2» (Центральный р-н) (для больных с инфекционными заболеваниями)	ед.	1	1	
I.3. Поликлинические учреждения, всего:	ед.	3	1	
- КТБУЗ «Норильская межрайонная поликлиника №1» (Центральный р-н)	ед.	1	1	
- КТБУЗ «Норильская городская поликлиника №2» (р-н Талнах) ¹	ед.	1	0	
- КТБУЗ «Норильская городская поликлиника №3» (р-н Кайеркан) ¹	ед.	1	0	
I.4. Прочие, всего:	ед.	5	5	
- КТБУЗ «Красноярский краевой психоневрологический диспансер №5» (Центральный р-н)	ед.	1	1	
- КТБУЗ «Норильская станция скорой медицинской помощи» (Центральный р-н)	ед.	1	1	
- КГАУЗ «Норильская городская стоматологическая поликлиника» (Центральный р-н)	ед.	1	1	
- КТБУЗ «Красноярский краевой центр крови №2» (Центральный р-н) ²	ед.	1	0	
- КТКУЗ «Красноярский краевой центр крови №1» (филиал в г. Норильске) ²	ед.	-	1	
- КТБУЗ «Красноярское краевое бюро судебно-медицинской экспертизы» (Центральный р-н)	ед.	1	1	
Культура				
III. Сеть учреждений:	ед.	15	15	62
I.1. Образовательные учреждения культуры, всего:	ед.	6	6	5
- количество учащихся школ дополнительного образования	чел.	2 355	2 395	1 081
I.2. Культурно-досуговые центры, всего:	ед.	4	4	1
- муниципальные	ед.	3	3	
- количество посадочных мест	ед.	1 349	1 349	
- количество посетителей культурно-досуговых мероприятий	чел.	48 559	67 001	
- количество киносеансов / зрителей ³	чел.	778 / 13 991	2 133 / 49 633	
- Творческое производственное объединение культуры «Дворец культуры комбината», принадлежащее ПАО «ГМК «Норильский никель» ⁴	ед.	1	1	
I.3. Театры (Краевой бюджет), всего:	ед.	1	1	
- КТБУК «Норильский Заполярный театр драмы им. Вл. Маяковского»	ед.	1	1	
I.4. МБУ «Централизованная библиотечная система», всего:	ед.	1	1	
в т.ч.: Центральная городская библиотека	ед.	1	1	
филиалы Центральной городской библиотеки	ед.	11	11	
- количество посетителей учреждений библиотечной деятельности	чел.	132 365	158 614	26
I.5. Кинокомплексы, всего:	ед.	2	2	1
- МБУ «Кинокомплекс «Родина»	ед.	1	1	
- количество киносеансов	ед.	1 233	1 266	
- количество зрителей ³	чел.	13 103	26 086	
- Киноконцертный комплекс «Синема Арт Холл» (в октябре 2011 года выведен из оперативного управления МБУ «Кинокомплекс «Родина»)	ед.	1	1	
I.6. Музеи, всего:	ед.	1	1	1
- МБУ «Музейно-выставочный комплекс «Музей Норильска»	ед.	1	1	
- количество экспонатов	ед.	78 310	78 729	
- количество посещений учреждений музейного типа	чел.	50 445	62 152	

Наименование показателя	МО город Норильск			Таймырский Долгано-Ненецкий муницип. Район
	Ед.изм.	01.04.2022	01.04.2023	01.01.2022
Спорт				
IV. Сеть учреждений:	ед.	15	15	3
1.1. Спортивные учреждения, всего:	ед.	6	6	2
- лыжная база «Оль-Гуль»	ед.	1	1	
- стадион «Заполярье»	ед.	1	1	
- спортивный комплекс (р-н Талнах, р-н Кайеркан)	ед.	2	2	
- дворец спорта («Арктика», «Ледовый д/с «Кайеркан»)	ед.	1	1	
- дом спорта «БОКМО»	ед.	1	1	
- количество занимающихся в спортивных муниципальных учреждениях (без учета групп на платной основе)	чел.	4 168	4 037	
1.2. Детские спортивные школы, всего:	ед.	9	9	1
- численность учащихся	чел.	5 532	5 377	
Социальная защита				
V. Сеть учреждений:	ед.	4	4	
1.1. В сфере социального обслуживания населения	ед.	1	1	
- КГБУ СО «КЦСОН» Норильский» (краевой бюджет)	ед.	1	1	
1.2. В сфере социальной и психолого-педагогической реабилитации детей и подростков с ограниченными возможностями	ед.	1	1	
- КГБУ СО «Реабилитационный центр для детей «Виктория» (краевой бюджет)	ед.	1	1	
1.3. В сфере поддержки и помощи семьям, детям и отдельным гражданам, попавшим в трудную ситуацию	ед.	1	1	
- КГБУ СО «Центр семьи «Норильский» (краевой бюджет)	ед.	1	1	
1.4. МКУ «Управление социальной политики»	ед.	1	1	
Прочие				
ИТОГО ПРОЧНЕ:⁵	ед.	17	16	
1.1. МБУ «Молодежный центр»	ед.	1	1	1
- количество посетителей клубных формирований	чел.	1 266	1 106	
1.2. МАУ ДО «Норильский центр безопасности движения»	ед.	1	1	
- количество детей, обучившихся по направлению водитель автотранспортных средств	чел.	61	38	
1.3. МБУ «Автохозяйство»	ед.	1	1	
1.4. МАУ «Информационный центр «Норильские новости»	ед.	1	1	
1.5. МАУ «Центр развития туризма»	ед.	1	1	
1.6. МКУ «Норильскавтодор»	ед.	1	1	
1.7. МКУ «Норильский городской архив»	ед.	1	1	
1.8. МКУ «Служба спасения»	ед.	1	1	
1.9. МКУ «Управление капитальных ремонтов и строительства»	ед.	1	1	
1.10. МКУ «Управление муниципального закупок»	ед.	1	1	
1.11. МКУ «Управление потребительского рынка и услуг»	ед.	1	1	
1.12. МКУ «Управление жилищно-коммунального хозяйства»	ед.	1	1	
1.13. МКУ «Управление земельных и имущественных отношений»⁵	ед.	1	0	
1.14. МКУ «Обеспечивающий комплекс учреждений общего и дошкольного образования»	ед.	1	1	
1.15. МКУ «Обеспечивающий комплекс учреждений культуры»	ед.	1	1	
1.16. МКУ «Обеспечивающий комплекс учреждений спорта»	ед.	1	1	
1.17. МКУ «Управление экологии»	ед.	1	1	

(1) В 2022 году КГБУЗ «Норильская межрайонная поликлиника №1» реорганизовано путем присоединения к нему КГБУЗ «Норильская городская поликлиника №2» и КГБУЗ «Норильская городская поликлиника №3» (постановление Законодательного Собрания Красноярского края от 10.12.2020 № 10-4554П)

(2) В 2022 году КГБУЗ «Красноярский краевой центр крови №2» переименован в КГКУЗ «Красноярский краевой центр крови №1» (филиал в г. Норильске)

(3) Рост показателей обусловлено увеличением объема российского кинопроката

(4) С мая 2021 здание ДК закрыто по техническим причинам, творческие коллективы объединения репетируют и выступают на других площадках города

(5) В 2022 году МУ «Управление имущества Администрации города Норильска» реорганизовано путем присоединения к нему МКУ «Управление земельных и имущественных отношений» (постановление Администрации города Норильска от 30.03.2022 №186)