


**РОССИЙСКАЯ ФЕДЕРАЦИЯ
Красноярский край
Администрация города Норильска
УПРАВЛЕНИЕ ЭКОНОМИКИ**

**Основные
социально-экономические
и
финансовые показатели
муниципального образования
город Норильск
на 01.09.2025 года**



Демография

сжесквартальная информация, чел.

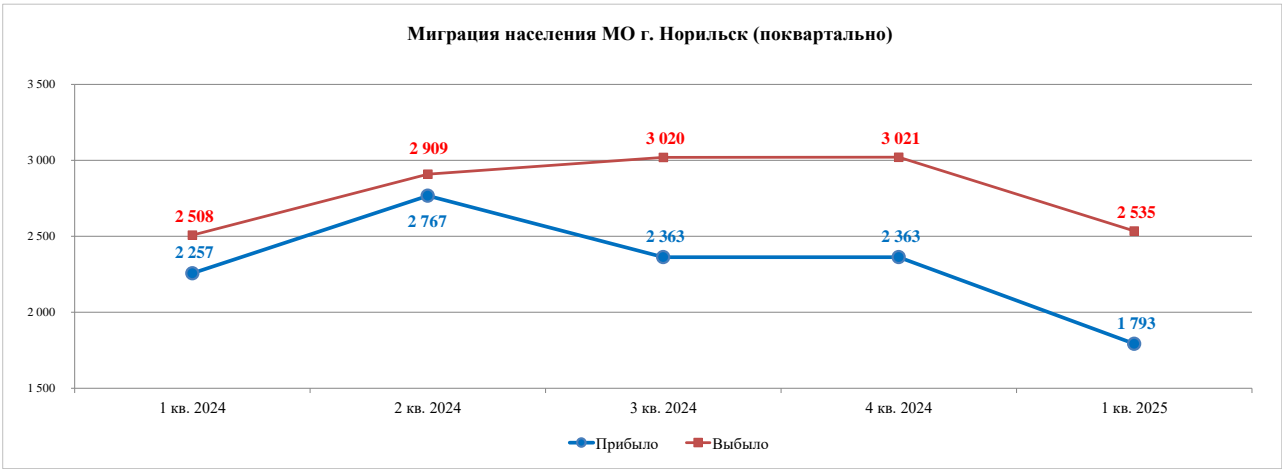
Наименование показателя	МО город Норильск ¹⁾				Таймырский Долгано-Ненецкий муниципальный район ¹⁾
	На 01.04.24 г.	На 01.01.25 г.	На 01.04.25 г.	Отклонение 01.04.25 г./ 01.04.24 г., +, -	На 01.04.25 г.
Постоянное население - всего	177 320	176 468	176 261	-1 059	29 372
Прибыло нарастающим итогом с начала года	2 257	9 750	1 793	-464	319
Выбыло нарастающим итогом с начала года	2 508	11 458	2 535	27	644
Миграционный прирост населения нарастающим итогом с начала года	-251	-1 708	-742	-491	-325

По данным Красноярскстата

Наименование показателя	МО город Норильск				Таймырский Долгано-Ненецкий муниципальный район
	На 01.09.24 г. ²⁾	На 01.01.25 г.	На 01.09.25 г. ²⁾	Отклонение 01.09.25 г./ 01.09.24 г., +, -	На 01.04.25 г.
Родилось нарастающим итогом с начала года	1 056	1 624 ¹⁾	1 138	82	90
Умерло нарастающим итогом с начала года	597	926 ¹⁾	603	6	81
Естественный прирост населения нарастающим итогом с начала года	459	708	535	76	9
Количество браков, ед. нарастающим итогом с начала года	962	1 411	812	-150	42
Количество разводов, ед. нарастающим итогом с начала года	771	1 212	606	-165	32

1) Предварительные данные Красноярскстата

2) По данным территориального отдела Агентства записи актов гражданского состояния



Сведения о численности работающих на территории Норильска

ежеквартальная информация
чел.

Наименование показателя	Июнь 2024	Январь - декабрь 2024	Июнь 2025	Отклонение	
				Июнь 2025 / Июнь 2024	
				±, -	%
Среднесписочная численность работников крупных и средних организаций города¹⁾, из них:	84 581	83 756	80 803	-3 778	95,5
Добыча полезных ископаемых	12 533	12 519	12 411	-122	99,0
Обрабатывающие производства	20 686	20 387	19 602	-1 084	94,8
Строительство	11 901	11 003	8 890	-3 011	74,7
Торговля оптовая и розничная; ремонт автотранспортных средств и мотоциклов	1 903	1 912	2 165	262	113,8
Транспортировка и хранение	9 042	8 994	8 795	-247	97,3
Деятельность гостиниц и предприятий общественного питания	752	746	777	25	103,3
Деятельность в области информации и связи	1 436	1 418	1 458	22	101,5
Деятельность финансовая и страховая	248	301	224	-24	90,3
Деятельности по операциям с недвижимым имуществом	1 159	1 192	1 182	23	102,0
Деятельность профессиональная, научная и техническая	2 404	2 813	3 219	815	133,9
Деятельность административная и сопутствующие дополнительные услуги	2 527	2 690	2 365	-162	93,6
Государственное управление и обеспечение военной безопасности, социальное обеспечение	3 279	3 268	3 257	-22	99,3
Образование	6 996	6 924	6 953	-43	99,4
Деятельность в области здравоохранения и социальных услуг	4 737	4 688	4 657	-80	98,3
Деятельность в области культуры, спорта, организации досуга и развлечений	1 197	1 199	1 218	21	101,8
Предоставление прочих видов услуг	41	28	37	-4	90,2
Справочно: ЗФ ПАО "ГМК "Норильский никель"	23 805	23 729	23 249	-556	97,7

1) По данным Красноярскстата

Информация о среднесписочной численности работников местного бюджета

чел.

	Август 2024	Декабрь 2024	Август 2025	Отклонение	
				Август 2025 / Август 2024	
				±, -	%
Работники учреждений, финансируемых из местного бюджета, всего:	8 441	8 701	8 447	6	100,1
Администрация города Норильска, Аппараты управлений Администрации города Норильска	549	569	538	-11	98,0
Структурные подразделения (без аппаратов):					
- Управление по делам культуры и искусства	290	293	290	0	100,0
- Управление по спорту	381	393	383	2	100,5
- Управление общего и дошкольного образования	6 032	6 246	6 031	-1	100,0
Прочие:	1 189	1 200	1 205	16	101,3

Численность пенсионеров состоящих на учете в Управлении Пенсионного фонда в г. Норильске¹⁾

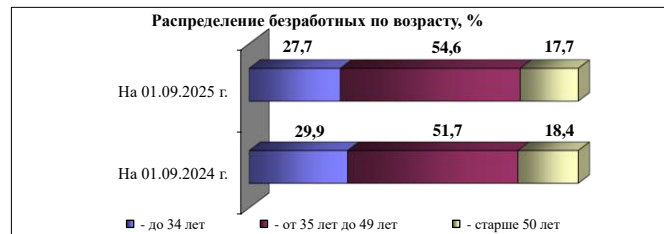
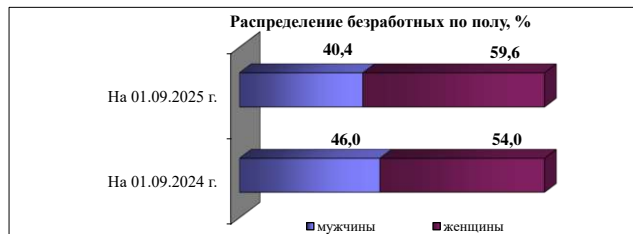
чел.

Наименование показателя	На 01.09.2024	На 01.01.2025	На 01.09.2025	Отклонение	
				01.09.25 г. / 01.09.24 г.	
				±, -	%
Численность пенсионеров всего, в т.ч.:	51 400	51 800	51 704	304,0	100,6
работающие	18 804	19 072	17 833	-971,0	94,8
неработающие	32 596	32 728	33 871	1 275,0	103,9
из них:					
по возрасту всего, в т.ч.:	43 098	43 398	43 242	144,0	100,3
работающие	17 375	17 613	16 498	-877,0	95,0
неработающие	25 723	25 785	26 744	1 021,0	104,0
по инвалидности всего, в т.ч.:	2 053	2 089	2 176	123,0	106,0
работающие	808	813	790	-18,0	97,8
неработающие	1 245	1 276	1 386	141,0	111,3
пенсии по государственному пенсионному обеспечению (военнослужащие, гос. служащие, пострадавшие в результате радиационных или технологических катастроф, социальные пенсии), всего	4 727	4 761	4 771	44,0	100,9
по случаю потери кормильца (трудоу)	1 522	1 552	1 515	-7,0	99,5

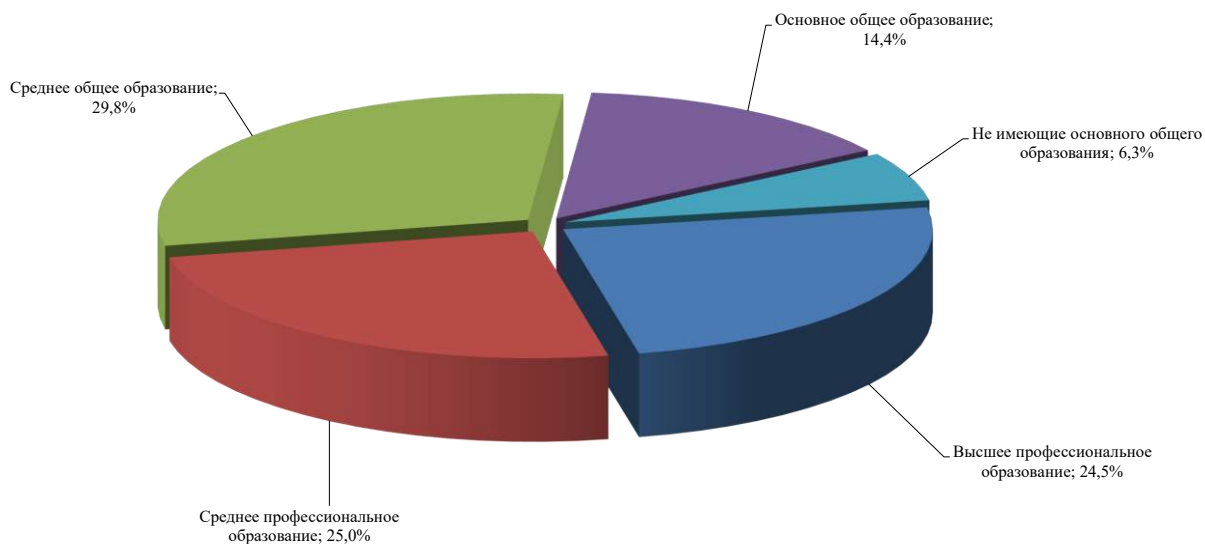
1) В связи с созданием с 01.10.2019 г. на базе УПРФ в городе Норильске межрайонного отделения, показатель представлен с учетом получателей пенсий, зарегистрированных на территории Таймырского Долгано-Ненецкого муниципального района.

Занятость

Наименование показателя	Ед. изм.	МО город Норильск				Таймырский Долгано-Ненецкий муницип. Район	Красноярский край
		На 01.09.24 г.	На 01.01.25 г.	На 01.09.25 г.	Отклонение 01.09.25 / 01.09.24, +, -	На 01.07.25 г.	На 01.09.25 г.
Зарегистрировано в центре занятости в качестве ищущих работу	чел.	310	348	349	39	65	11 400
из них: присвоен статус безработного	чел.	174	284	188	14	50	9 500
Уровень безработицы	%	0,1	0,2	0,2	0,1	0,4	0,7
Заявленная потребность предприятиями и организациями в работниках	вакансий	5 069	3 535	3 039	-2 030	-	40 800
Нагрузка незанятого населения на одну заявленную вакансию	чел.	0,10	0,10	0,10	0,00	0,1	0,3



Распределение безработных по уровню образования на 01.09.2025 г.



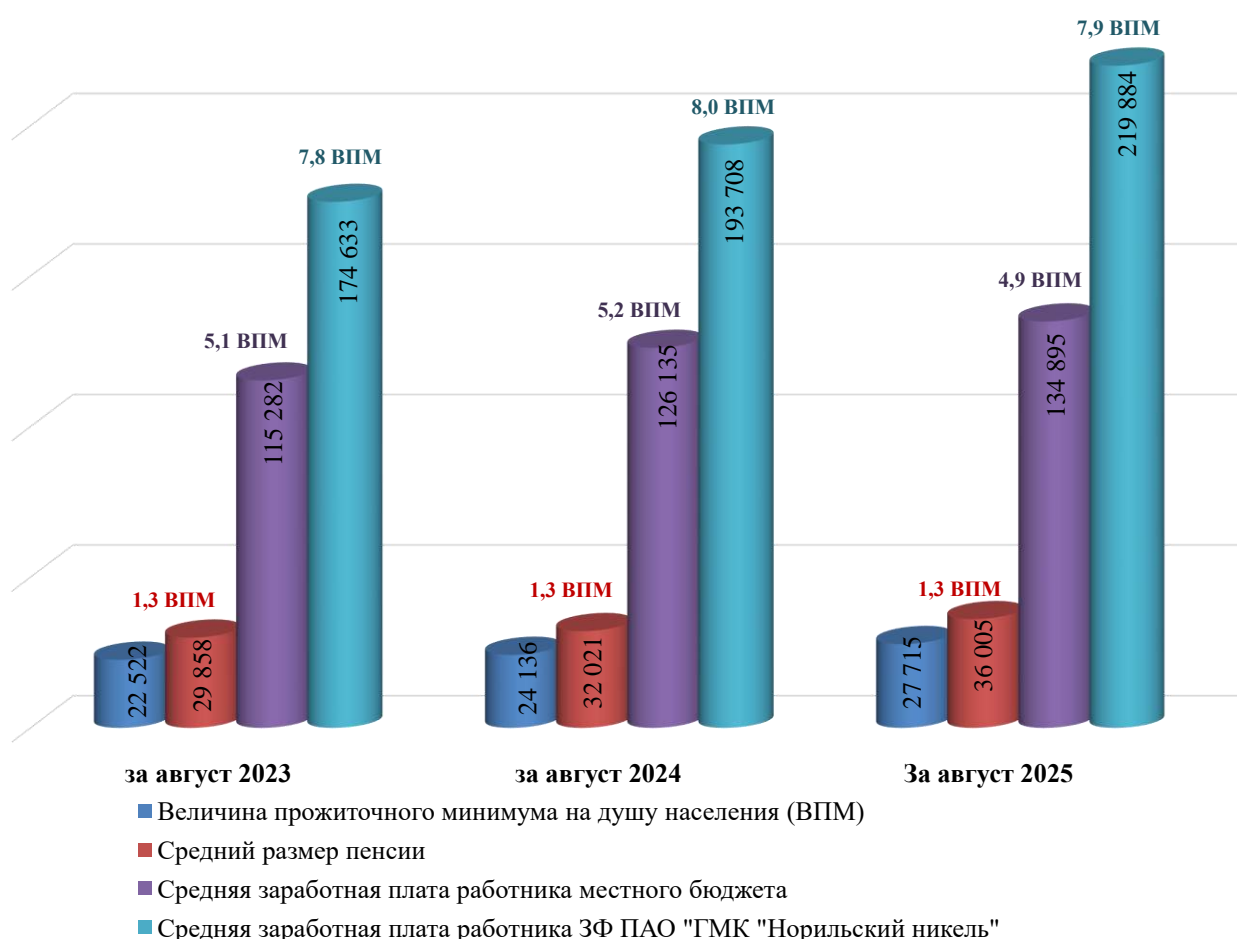
Уровень жизни

рублей

Наименование показателя	Август 2024	Август 2025	Темп роста, %	Таймырский Долгано-Ненецкий муницип. район	Красноярский край
Величина прожиточного минимума	24 136	27 715	114,8	29 888	19 684
для трудоспособного населения	26 309	30 210	114,8	32 579	21 456
для пенсионеров	20 758	23 835	114,8	25 703	16 928
для детей	24 495	26 883	109,7	28 991	19 093
Средний размер пенсии (на конец периода)	32 021,5	36 005,3	112,4		
Средняя заработная плата по городу (по крупным и средним организациям):					
с начала года ¹⁾	177 453,1	190 938,9	107,6	172 859,5	110 199,1
работники учреждений, финансируемых из местного бюджета	126 135,0	134 895,0	106,9		
с начала года	124 658,0	137 248,0	110,1		
ЗФ ПАО "ГМК "Норильский никель"	193 707,7	219 884,4	113,5		
с начала года	212 062,9	225 819,7	106,5		

1) Ежеквартальная информация (за 2 квартал 2025 г.)

Динамика показателей уровня жизни населения

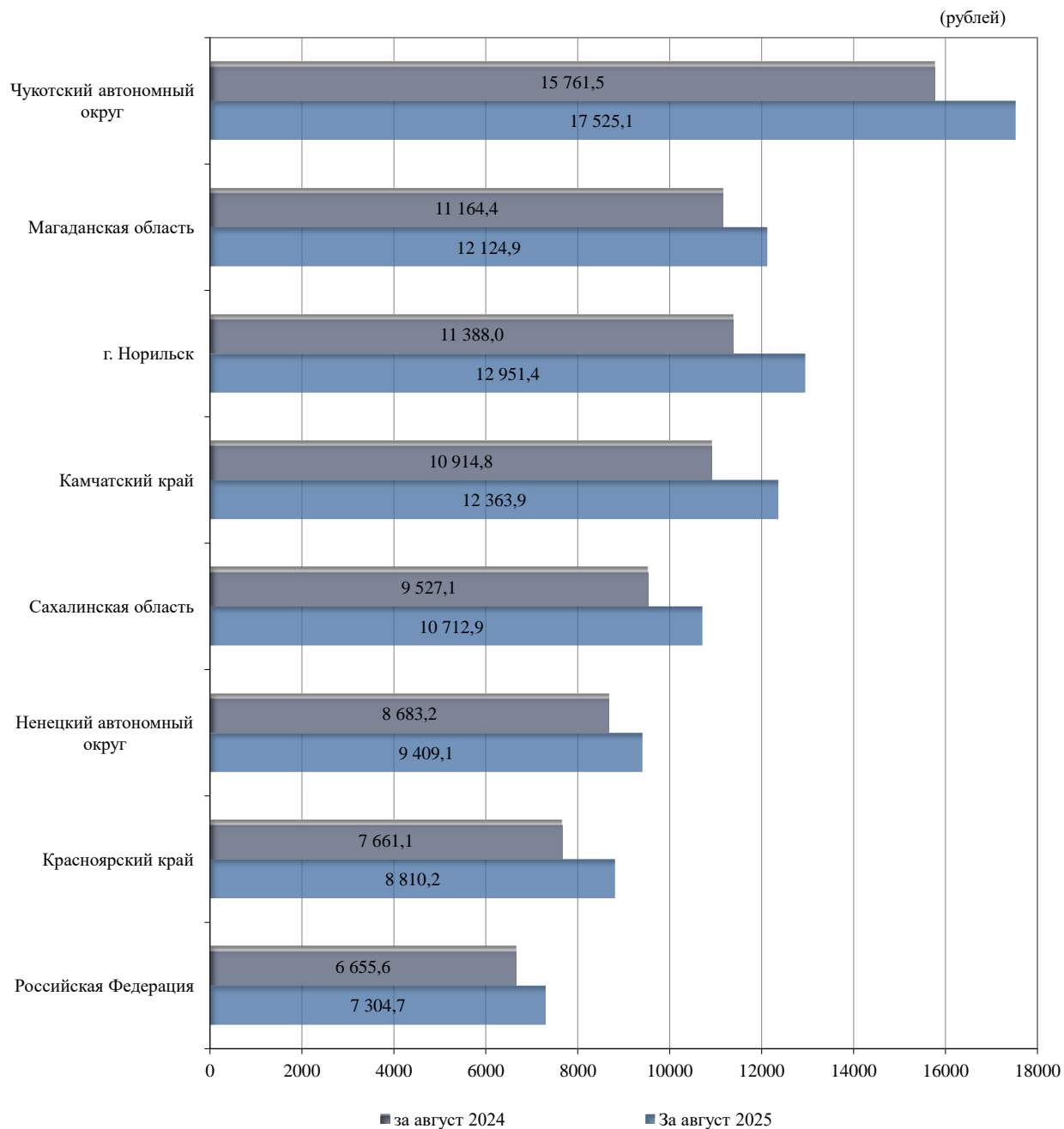


Стоимость минимального набора продуктов питания¹⁾

	МО г. Норильск			Красноярский край			Россия		
	рублей	к предыдущему месяцу, %	к декабрю 2024 г., %	рублей	к предыдущему месяцу, %	к декабрю 2024 г., %	рублей	к предыдущему месяцу, %	к декабрю 2024 г., %
декабрь	11 398,0	101,0	113,5	7 961,3	103,2	116,4	7 093,0	103,1	120,4
2025									
январь	11 978,4	105,1	105,1	8 142,9	102,3	102,3	7 189,5	101,4	101,4
февраль	12 189,0	101,8	106,9	8 422,4	103,4	105,8	7 326,3	101,9	103,3
март	12 297,7	100,9	107,9	8 625,0	102,4	108,3	7 548,0	103,0	106,4
апрель	12 258,3	99,7	107,5	8 871,4	102,9	111,4	7 810,5	103,5	110,1
май	12 745,5	104,0	111,8	9 066,2	102,2	113,9	8 043,3	103,0	113,4
июнь	13 360,3	104,8	117,2	9 314,7	102,7	117,0	8 017,2	99,7	113,0
июль	13 370,7	100,1	117,3	9 263,8	99,5	116,4	7 690,5	95,9	108,4
август	12 951,4	96,9	113,6	8 810,2	95,1	110,7	7 304,7	95,0	103,0

1) По данным Росстата

Стоимость минимального набора продуктов питания



Динамика потребительских цен

Наименование показателя	Ед.изм.	Норильск			Дудинка
		На 01.09.24 г.	На 01.09.25 г.	Темп роста, %	На 01.09.25 г.
Средняя цена продуктов питания: ¹⁾					
Мука пшеничная (в/с)	руб/кг	77,5	90,0	116,1	91,5
Хлеб пшеничный из муки 1 сорта	руб/кг	176,7	204,8	115,9	193,5
Хлеб ржано-пшеничный	руб/кг	137,4	148,3	107,9	181,4
Макаронные изделия	руб/кг	188,3	216,0	114,7	220,4
Крупа рис	руб/кг	224,4	256,0	114,1	273,2
Крупа гречневая	руб/кг	172,2	167,4	97,2	168,4
Картофель	руб/кг	126,0	126,8	100,6	114,0
Капуста белокочанная	руб/кг	121,0	145,3	120,1	112,3
Лук репчатый	руб/кг	104,0	128,0	123,1	127,0
Морковь	руб/кг	143,5	160,0	111,5	132,0
Огурцы свежие	руб/кг	230,5	246,4	106,9	238,3
Помидоры свежие	руб/кг	271,1	301,4	111,2	250,9
Яблоки свежие	руб/кг	334,1	399,4	119,5	334,9
Бананы свежие	руб/кг	252,5	313,0	124,0	313,8
Апельсины свежие	руб/кг	304,3	374,0	122,9	337,5
Говядина б/к	руб/кг	911,1	1025,7	112,6	1326,5
Говядина н/к	руб/кг	673,8	789,5	117,2	994,5
Свинина н/к	руб/кг	431,0	503,7	116,9	573,5
Свинина б/к	руб/кг	526,7	604,1	114,7	674,5
Куры тушками	руб/кг	329,9	362,4	109,9	410,4
Яйцо куриное	1 дес.	128,7	101,0	78,5	111,5
Молоко 2,5-3,2%	л.	149,3	183,7	123,0	202,4
Сметана 20 %	кг.	713,7	799,5	112,0	906,9
Сыр твердый	кг.	938,4	1185,8	126,4	1224,1
Масло животное	кг.	1 282,3	1879,6	146,6	1719,4
Масло растительное	кг.	216,2	208,8	96,6	215,1
Сахар-песок	руб/кг	104,9	106,1	101,1	125,4
Соль поваренная пищевая	руб/кг	44,7	61,4	137,4	82,0
Бытовые услуги населению: ¹⁾					
Услуги бань у душевых (в общем зале – 2 часа)	руб.	450,0	450,0	100,0	-
Ремонт женской верхней одежды	руб.	1 643,8	2 112,5	128,5	2 000,0
Ремонт мужской верхней одежды	руб.	1 643,8	2 112,5	128,5	1 900,0
Постановка набоек, косячков, рубчиков из всех видов материалов	руб.	825,0	881,3	106,8	700,0
Химическая чистка из тканей с содержанием натуральных, синтетических и искусственных волокон	руб.	1 250,0	1 800,0	144,0	-
Стирка прямого хлопчатобумажного и льняного белья	руб.	250,0	250,0	100,0	-
Изготовление черно-белых фотоснимков для документов	руб.	450,0	482,5	107,2	600,0
Плавательный бассейн, расценка за 1 занятие	руб.	212,5	145,8	68,6	278,3
Стрижка волос простая женская	руб.	1 064,3	1 292,9	121,5	1 150,0
Стрижка волос простая мужская	руб.	650,0	731,3	112,5	825,0
Ремонт стационарных телевизоров	руб.	5 200,0	5 200,0	100,0	-
Услуги предоставления телеграмм, телефонной связи: ²⁾					
Абонентская плата за домашний телефон ³⁾	руб.	391,0	391,0	100,0	-
Предоставление разговора по автоматической междугородной телефонной связи на расстоянии 601-1200 км в рабочее время (1 мин)	руб.	6,9	7,3	104,6	-
Предоставление разговора по автоматической междугородной телефонной связи на расстоянии 1201-3000 км в рабочее время (1 мин).	руб.	6,9	7,3	104,6	-
Отправка телеграмм по России (15 слов) с учетом тарифного сбора	руб.	152,4	161,3	105,8	-
Тарифы для населения на жилищно-коммунальное хозяйство ⁴⁾					
жилищная услуга (средний тариф (с НДС) по всем сериям квартир, включая общежития)	руб./ 1 кв.м. общей площади	75,4	78,8	104,5	-
электроэнергия	руб./кВт-час	2,5	2,8	115,0	-
отопление	руб./Гкал	1 706,2	1 945,1	114,0	-
горячее водоснабжение	руб./куб.м	131,2	155,3	118,4	-
холодное водоснабжение + канализация	руб./куб.м	121,5	142,5	117,3	-
обращение с ТКО	руб./куб.м	1 652,3	685,5	41,5	-

Наименование показателя	Ед.изм.	Норильск			Дудинка
		На 01.09.24 г.	На 01.09.25 г.	Темп роста, %	На 01.09.25 г.
Стоимость проезда в городском общественном транспорте (автобус) по маршрутам в черте районов: Центральный; Кайеркан; Талнах	руб.	45,0 / 45,0	48,0 / 48,0	-	-
Стоимость проезда в городском общественном транспорте (автобус) по межрайонным маршрутам ⁵⁾	руб.	65,0	65,0	100,0	-
Детское дошкольное учреждение: ⁶⁾					
Себестоимость на содержание 1-го ребенка в ДДУ	руб.	61 057,9	75 218,0	123,2	52 936,9
Фактическая оплата родителями содержания 1-го ребенка в ДДУ ⁷⁾	руб.	3 755,2	4 210,6	112,1	1 257,3
Доля фактической оплаты родителями содержания 1-го ребенка в ДДУ в общей себестоимости	%	6,2	5,6	91,0	2,4
Базовый тариф, взимаемый с родителей за содержание 1-го ребенка в ДДУ	руб.	4 608,0	4 608,0	100,0	от 372 руб. до 2 728 руб.

1) По данным МКУ "Управление потребительского рынка и услуг"

2) По данным ФАС России (приказ № 102/25)

3) По данным АО "Норильск-телеком"

4) По данным МКУ "Управление жилищно-коммунального хозяйства"

5) Муниципальный общественный транспорт

6) По МО г. Дудинка информация приведена по состоянию на 01.04.2025 г.

7) В среднем с начала отчетного года

Средние цены по Красноярскому краю на 01.09.2025 г.¹⁾

Наименование услуги	Ед. изм.	Норильск	Красноярск	Красноярский край
Водоснабжение и канализация	руб./куб.м	142,5	62,8	95,9
Горячее водоснабжение	руб./куб.м	155,2	208,8	208,1
Отопление	руб./Гкал	1 946,5	2 868,9	2 690,0
Услуги по снабжению эл/энергией	руб./100 кВт/час	284,0	284,0	284,0

1) По данным Красноярскстата

Цены на дизельное топливо и бензин в МО г. Норильск¹⁾

Наименование показателя	рублей/литр			
	На 01.09.22 г.	На 01.09.23 г.	На 01.09.24 г.	На 01.09.25 г.
Аи - 95 (96)	51,20 / 52,00	59,8 / 60,0	69,8 / 72,0	78,00 / 79,70
Аи - 92 (93)	52,80 / 54,00	54,4 / 55,0	63,1 / 64,0	72,00 / 74,80
ДТ	70,0 / 71,0	73,6 / 74,0	86,0 / 88,0	94,40 / 95,00

1) min / max

**Объем отгруженных товаров собственного производства
(выполненных работ и услуг собственными силами) ¹⁾**

ежеквартальная информация
млн рублей

№ п/п	Наименование показателя	На 01.07.24 г.	Удельный вес, %	На 01.07.25 г.	Удельный вес, %	Темп роста, %
1.	Всего, в действующих ценах по организациям не относящихся к субъектам малого предпринимательства (средняя численность работников которых превышает 15 человек) ¹⁾	556 197,9	100,0	590 896,4	100,0	106,2
	из них:					
1.1.	Добыча полезных ископаемых	34 949,6	6,3	31 893,6	5,4	91,3
1.2.	Обрабатывающие производства	447 583,1	80,5	474 663,9	80,3	106,1
1.3.	Строительство	35 457,4	6,4	33 875,8	5,7	95,5
1.4.	Торговля оптовая и розничная; ремонт автотранспортных средств и мотоциклов	1 704,4	0,3	2 209,4	0,4	129,6
1.5.	Транспортировка и хранение	7 308,6	1,3	11 313,0	1,9	154,8
1.6.	Деятельность гостиниц и предприятий общественного питания	1 487,9	0,3	1 543,8	0,3	103,8
1.7.	Деятельность в области информации и связи	876,5	0,2	3 981,9	0,7	в 4,5 раза
1.8.	Деятельность по операциям с недвижимым имуществом	2 361,8	0,4	2 295,2	0,4	97,2
1.9.	Деятельность профессиональная, научная и техническая	3 834,8	0,7	3 364,1	0,6	87,7
1.10.	Деятельность административная и сопутствующие дополнительные услуги	2 284,2	0,4	1 857,6	0,3	81,3
1.11.	Государственное управление и обеспечение военной безопасности; социальное обеспечение	844,3	0,2	1 095,6	0,2	129,8
1.12.	Образование	535,9	0,1	551,0	0,1	102,8
1.13.	Деятельность в области здравоохранения и социальных услуг	498,9	0,1	939,2	0,2	в 1,8 раза
1.14.	Деятельность в области культуры, спорта, организации досуга и развлечений	309,8	0,1	589,6	0,1	в 1,9 раза
1.15.	Предоставление прочих видов услуг	45,8	0,0	52,5	0,0	114,6

1) Общая сумма включает в себя ряды ОКВЭД (А,В,Д,Е,О), данные по которым не публикуются Красноярскстатом в целях обеспечения конфиденциальности первичных статистических данных, полученных от организаций, в соответствии с Федеральным законом от 29.11.07 № 282-ФЗ (ст.4, п.5; ст.9, п.1)

Показатели потребительского рынка ¹⁾

годовая информация
млн рублей

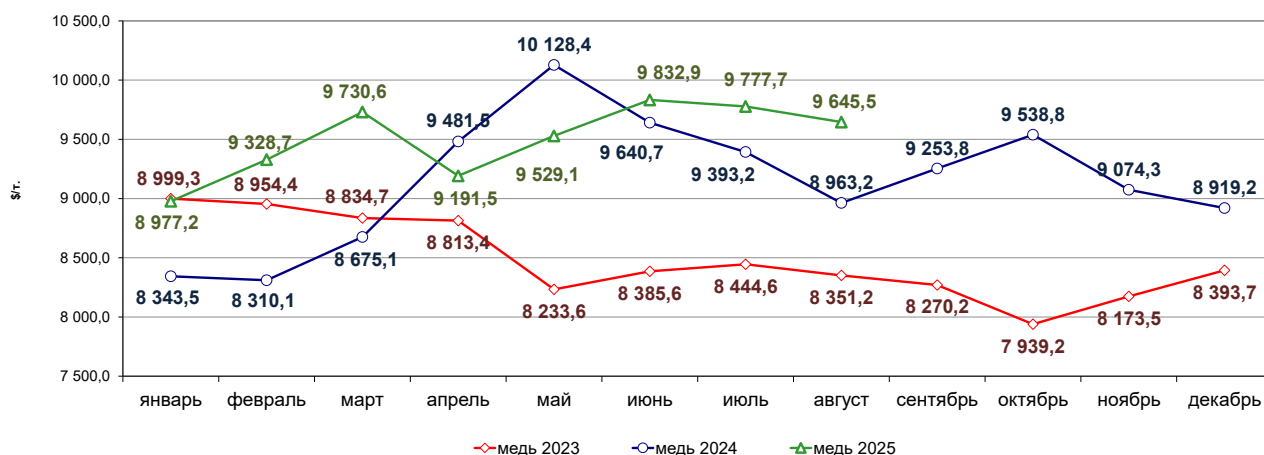
№ п/п	Наименование показателя	На 01.01.2024 г.	На 01.01.2025 г.	Темп роста, %
1.	Оборот розничной торговли	62 619,2	71 499,6	114,2
2.	Оборот общественного питания	8 629,9	10 659,5	123,5
3.	Объем платных услуг населению	30 296,5	35 556,7	117,4

1) С 01.04.2021 данные формируются Красстатом в разрезе субъектов крупного и среднего предпринимательства, в связи с чем информация представлена в рамках ежегодного Прогноза социально-экономического развития города Норильска, по полному кругу организаций, включая субъекты малого предпринимательства.

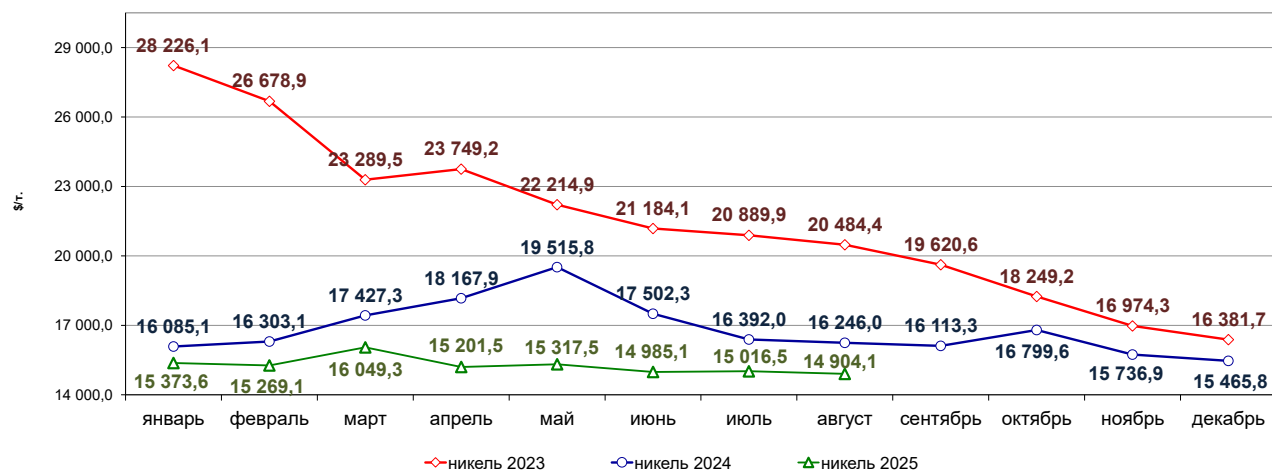
Средние цены на металлы (по данным Лондонской биржи металлов)

Месяц	Медь \$/т		Никель \$/т		Платина \$/тр.унция		Палладий \$/тр.унция		Золото \$/тр.унция		Серебро \$/тр.унция	
	2024	2025	2024	2025	2024	2025	2024	2025	2024	2025	2024	2025
Январь	8 343,5	8 977,2	16 085,1	15 373,6	921,6	949,2	973,5	953,7	2 034,0	2 709,3	23,0	30,4
Февраль	8 310,1	9 328,7	16 303,1	15 269,1	894,0	978,3	937,2	972,2	2 022,8	2 894,7	22,7	32,2
Март	8 675,1	9 730,6	17 427,3	16 049,3	908,8	980,1	1 012,1	958,3	2 158,0	2 983,3	24,5	33,2
Апрель	9 481,5	9 191,5	18 167,9	15 201,5	941,9	958,2	1 015,2	943,0	2 335,5	3 212,2	27,6	32,3
Май	10 128,4	9 529,1	19 515,8	15 317,5	1 015,4	1 019,1	976,6	975,7	2 352,3	3 275,9	29,3	32,7
Июнь	9 640,7	9 832,9	17 502,3	14 985,1	939,8	1 239,5	925,2	1 053,4	2 326,3	3 351,9	29,6	36,0
Июль	9 393,2	9 777,7	16 392,0	15 016,5	938,1	1 390,7	960,5	1 197,3	2 395,3	3 338,4	29,8	37,7
Август	8 963,2	9 645,5	16 246,0	14 904,1	943,8	1 333,4	931,6	1 135,2	2 468,0	3 363,0	28,5	37,9
Средняя цена	9 143,5	9 501,6	16 812,9	15 264,6	944,4	1 106,1	981,7	1 023,6	2 387,1	3 141,1	28,3	34,0

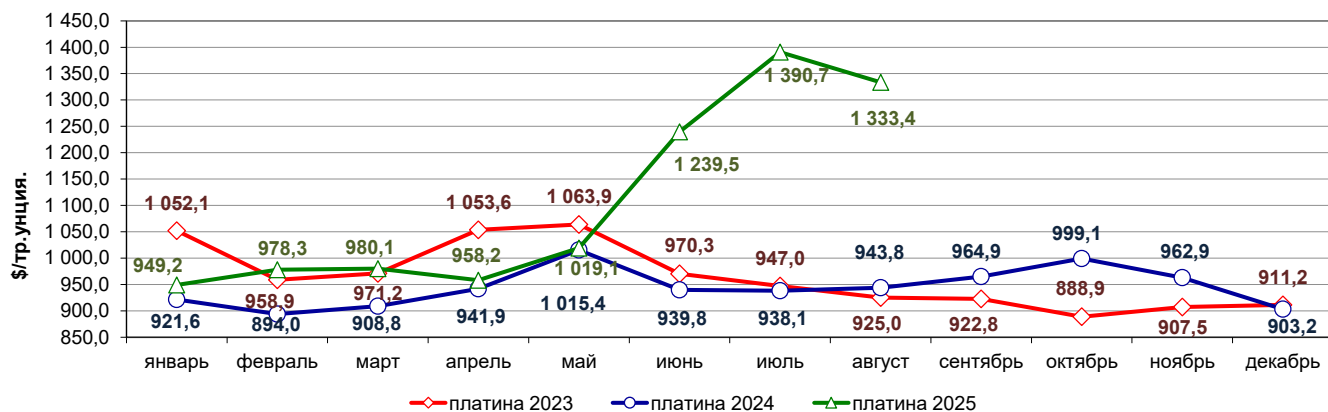
Динамика цен на медь



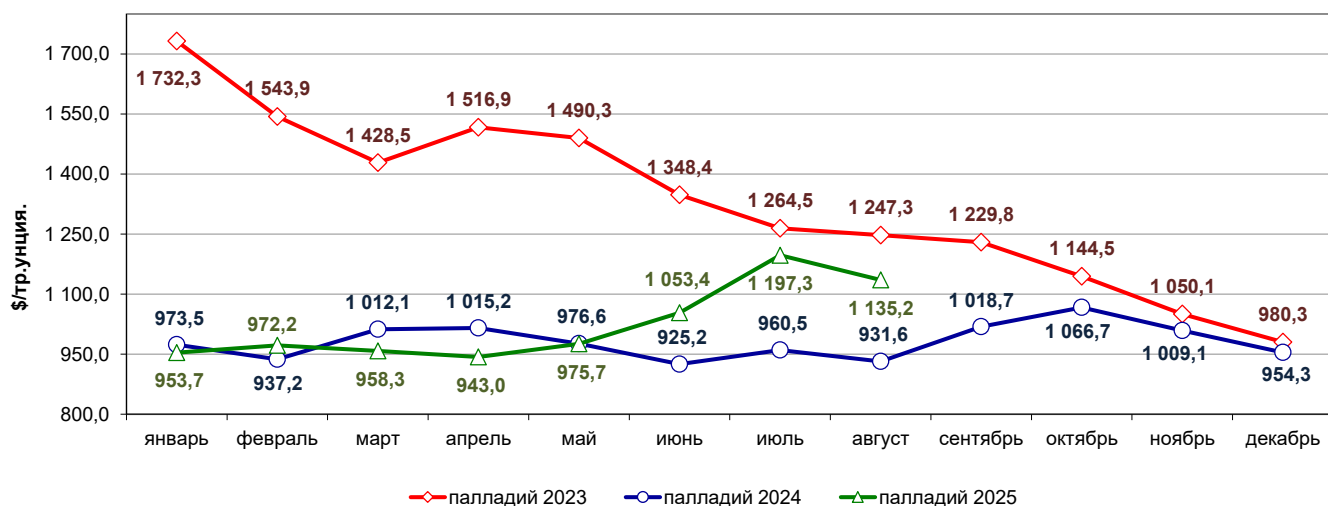
Динамика цен на никель



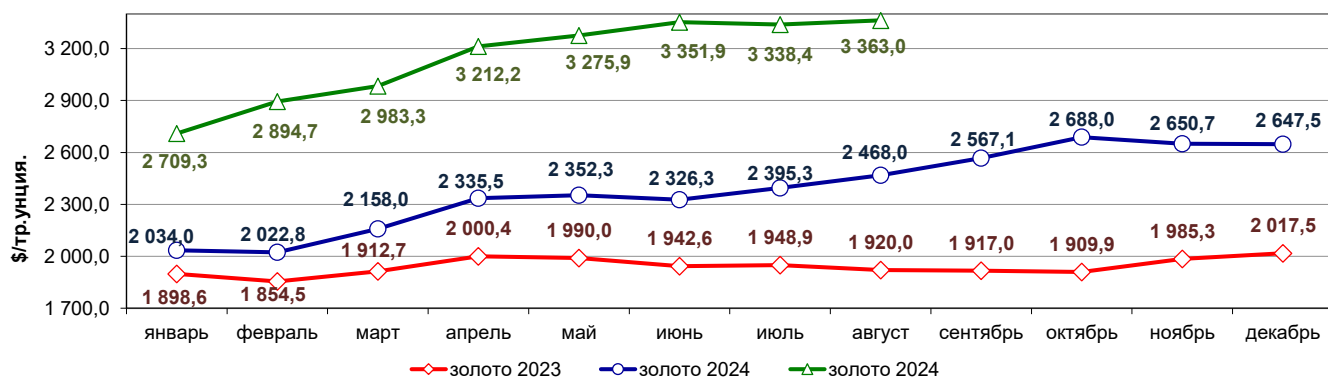
Динамика цен на платину



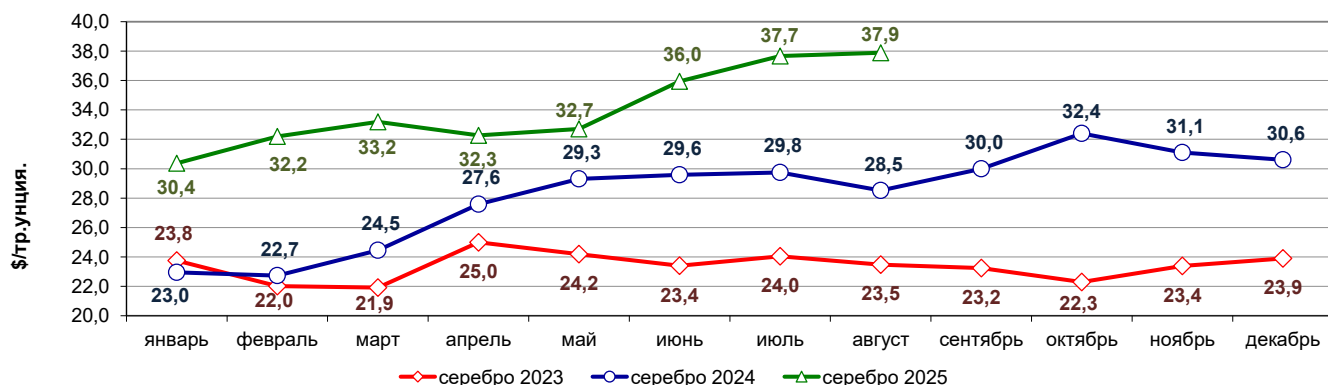
Динамика цен на палладий



Динамика цен на золото



Динамика цен на серебро



Динамика курса иностранных валют и индекса потребительских цен

Динамика курса доллара США				
Месяц	ЦБ РФ	по данным:		
		Филиалов банков в МО г. Норильск (покупка/продажа)		
		Сбербанк	Енисейский объединенный банк	
Декабрь 2024	102,47	99,96 / 104,49	98,73 / 117,57	
Средний курс за 2024 год	92,57			
Январь 2025	100,87	100,51 / 104,38	96,92 / 116,05	
Февраль 2025	92,93	94,04 / 97,11	91,17 / 113,72	
Март 2025	86,1	87,06 / 89,71	85,35 / 112,69	
Апрель 2025	83,32	84,25 / 86,64	83,54 / 108,73	
Май 2025	80,46	81,80 / 84,71	79,85 / 96,78	
Июнь 2025	78,72	79,32 / 82,28	78,21 / 94,61	
Июль 2025	78,74	79,15 / 81,76	78,29 / 92,51	
Август 2025	80,16	80,00 / 82,35	79,71 / 92,81	
Средний курс за 2025 год	85,16			

Динамика курса евро				
Месяц	ЦБ РФ	по данным:		
		Филиалов банков в МО г. Норильск (покупка/продажа)		
		Сбербанк	Енисейский	
Декабрь 2024	107,87	107,35 / 110,36	99,48 / 120,29	
Средний курс за 2024 год	100,21			
Январь 2025	104,74	106,20 / 109,93	98,85 / 119,64	
Февраль 2025	97,00	99,66 / 101,76	94,18 / 117,52	
Март 2025	92,71	95,05 / 97,32	90,97 / 118,53	
Апрель 2025	93,74	94,19 / 97,78	93,46 / 119,56	
Май 2025	91,15	93,21 / 96,86	88,40 / 116,38	
Июнь 2025	90,45	90,79 / 94,41	87,00 / 116,14	
Июль 2025	92,25	92,31 / 94,40	84,73 / 116,14	
Август 2025	93,15	93,63 / 96,42	85,21 / 115,73	
Средний курс за 2025 год	94,40			

Динамика индекса потребительских цен по Российской Федерации (к декабрю предыдущего года), %

Индекс потребительских цен	2017	2018	2019	2020	2021	2022	2023	2024	2025*						Итого за 8 месяцев
Сводный (все товары и платные услуги), в т.ч.	102,5	104,3	103,0	104,9	108,4	111,9	107,4	109,5	янв.	фев.	март	апр.	май	июнь	103,9
									101,2	100,8	100,7	100,4	100,4	100,2	
									июль	авг.	сент.	окт.	ноя.	дек.	
									100,6	99,60					
Все товары	101,9	104,4	102,8	105,8	109,7	111,5	107,1	108,7	янв.	фев.	март	апр.	май	июнь	102,1
									100,9	100,8	100,5	100,4	100,1	100,1	
									июль	авг.	сент.	окт.	ноя.	дек.	
									99,7	99,7					
Платные услуги	104,4	103,9	103,8	102,7	105,0	113,2	108,3	111,5	янв.	фев.	март	апр.	май	июнь	108,7
									102,1	100,8	101,0	100,5	101,3	100,6	
									июль	авг.	сент.	окт.	ноя.	дек.	
									102,7	99,4					

Динамика индекса потребительских цен по Красноярскому краю (к декабрю предыдущего года), %

Индекс потребительских цен	2017	2018	2019	2020	2021	2022	2023	2024	2025*						Итого за 8 месяцев
Сводный (все товары и платные услуги), в т.ч.	101,6	104,3	103,8	104,7	109,0	112,1	107,8	109,6	янв.	фев.	март	апр.	май	июнь	104,4
									101,4	101,0	100,9	100,4	100,2	100,3	
									июль	авг.	сент.	окт.	ноя.	дек.	
									100,4	99,8					
Все товары	101,4	104,5	103,2	105,9	110,0	111,3	106,9	108,3	янв.	фев.	март	апр.	май	июнь	103,7
									101,2	101,2	100,8	100,5	100,0	100,3	
									июль	авг.	сент.	окт.	ноя.	дек.	
									99,8	99,9					
Платные услуги	102,0	103,7	105,3	101,7	106,4	114,2	109,9	112,8	янв.	фев.	март	апр.	май	июнь	106,5
									101,9	100,7	101,1	99,9	100,7	100,4	
									июль	авг.	сент.	окт.	ноя.	дек.	
									102,2	99,4					

Динамика индекса потребительских цен по Российской Федерации (период с начала отчетного года к соответствующему периоду предыдущего года), %

Индекс потребительских цен	2017	2018	2019	2020	2021	2022	2023	2024	2025						Итого за 8 месяцев
Сводный (все товары и платные услуги), в т.ч.	103,7	102,9	104,5	103,4	106,7	113,8	105,9	108,5	янв.	фев.	март	апр.	май	июнь	109,6
									109,9	110,0	110,1	110,1	110,1	110,0	
									июль	авг.	сент.	окт.	ноя.	дек.	
									109,8	109,6					
Все товары	103,5	102,5	104,5	103,6	107,8	115,1	104,3	107,9	янв.	фев.	март	апр.	май	июнь	108,6
									108,8	108,9	109,1	109,1	109,1	109,0	
									июль	авг.	сент.	окт.	ноя.	дек.	
									108,8	108,6					
Платные услуги	104,2	103,9	104,6	102,7	103,8	110,1	110,4	110,0	янв.	фев.	март	апр.	май	июнь	112,3
									113,0	112,8	112,8	112,8	112,8	112,6	
									июль	авг.	сент.	окт.	ноя.	дек.	
									112,5	112,3					

Динамика индекса потребительских цен по Красноярскому краю (период с начала отчетного года к соответствующему периоду предыдущего года), %

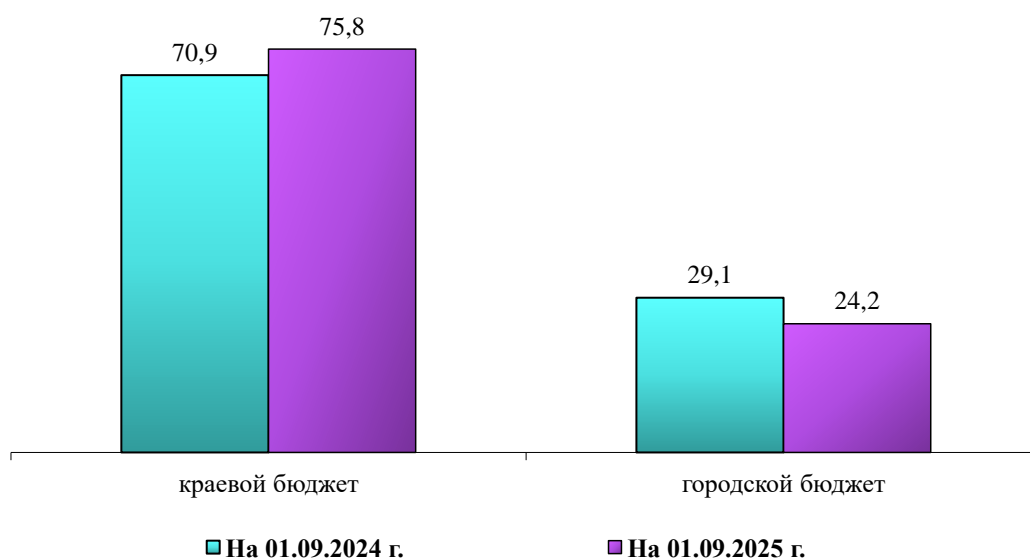
Индекс потребительских цен	2017	2018	2019	2020	2021	2022	2023	2024	2025						Итого за 8 месяцев
Сводный (все товары и платные услуги)	102,9	102,6	105,0	103,3	107,0	114,2	105,9	108,9	янв.	фев.	март	апр.	май	июнь	110,3
									110,1	110,4	110,6	110,7	110,7	110,7	
									июль	авг.	сент.	окт.	ноя.	дек.	
									110,5	110,3					
Все товары	103,1	102,6	104,7	103,5	108,6	114,9	104,3	107,6	янв.	фев.	март	апр.	май	июнь	109,3
									108,6	109,0	109,3	109,5	109,5	109,5	
									июль	авг.	сент.	окт.	ноя.	дек.	
									109,4	109,3					
Платные услуги	102,3	102,6	105,8	102,8	103,0	112,4	110,1	112,0	янв.	фев.	март	апр.	май	июнь	112,8
									114,1	113,8	113,9	113,8	113,7	113,5	
									июль	авг.	сент.	окт.	ноя.	дек.	
									113,2	112,8					

* отчетный месяц к предыдущему

**Налоги, сборы и иные обязательные платежи
собираемые в консолидированный бюджет края**

Наименование показателя	Ед. изм.	На 01.09.24 г.	На 01.09.25 г.	Темп роста 01.09.25/ 01.09.24, %
Налоги, сборы и иные обязательные платежи, всего (без переходящих остатков) в т.ч. перечислено в:	млн руб.	36 754,36	43 785,19	119,1
- краевой бюджет <i>Удельный вес</i>	млн руб. %	26 064,90 70,9	33 194,26 75,8	127,4
- городской бюджет (без безвозмездных перечислений) <i>Удельный вес</i>	млн руб. %	10 689,46 29,1	10 590,92 24,2	99,1

**Структура распределения налогов, сборов и иных обязательных
платежей консолидированного бюджета края в динамике, %**



Распределение налогов, сборов и иных обязательных платежей в консолидированный бюджет края

млн руб.

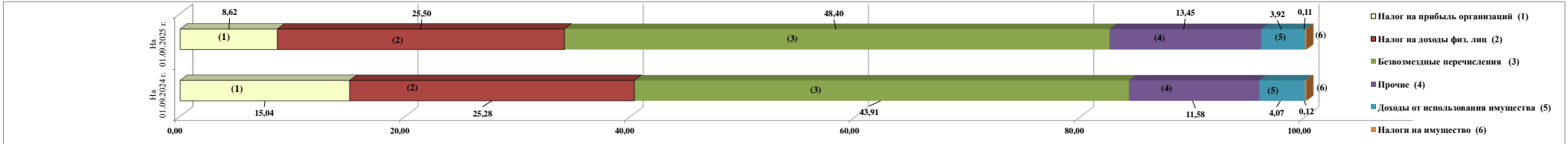
№ п/п	Наименование показателя	Подгруппа КБК	На 01.09.24 г.					На 01.01.25 г.					На 01.09.25 г.				
			Всего	Город		Край		Всего	Город		Край		Всего	Город		Край	
				Удельный вес от факт. поступления, %	Сумма	Удельный вес от факт. поступления, %	Сумма		Удельный вес от факт. поступления, %	Сумма	Удельный вес от факт. поступления, %	Сумма		Удельный вес от факт. поступления, %	Сумма	Удельный вес от факт. поступления, %	Сумма
I	Налоговые и неналоговые доходы		36 754,36	29,08	10 689,46	70,92	26 064,90	58 627,62	30,34	17 788,42	69,66	40 839,19	43 785,19	24,19	10590,92	75,81	33 194,26
	Налоговые доходы		34 703,35	24,89	8 638,65	75,11	26 064,69	54 938,07	25,66	14 099,16	74,34	40 838,91	41 137,94	19,31	7943,92	80,69	33 194,02
1.	Налог на прибыль организаций	01	7 242,17	39,58	2 866,62	60,42	4 375,56	11 781,92	40,28	4 745,40	59,72	7 036,52	7 076,72	25,00	1769,06	75,00	5307,67
2.	Налог на доходы физических лиц	01	16 094,85	29,94	4 818,55	70,06	11 276,30	26 944,84	29,97	8 075,35	70,03	18 869,50	17 464,42	29,96	5232,73	70,04	12231,68
3.	Акцизы по подакцизным товарам (продукции), производимым на территории Российской Федерации	03	142,36	31,74	45,18	68,26	97,18	212,08	32,35	68,60	67,65	143,48	160,43	29,27	46,96	70,73	113,48
4.	Налог, взимаемый в связи с применением упрощенной системы налогообложения	05	1 519,32	49,99	759,54	50,01	759,78	1 886,15	50,00	943,07	50,00	943,07	1 320,32	50,00	660,15	50,00	660,18
6.	Единый налог на вмененный доход для отдельных видов деятельности	05	0,154	100,00	0,15			0,1675	100,00	0,1675			0,0360	100,00	0,04		
7.	Единый сельскохозяйственный налог	05	0,70	100,00	0,70			0,70	100,00	0,70			0,67	100,00	0,67		
8.	Налог, взимаемый в связи с применением патентной системы налогообложения	05	89,70	100,00	89,70			94,87	100,00	94,87			107,99	100,00	107,99		
9.	Налоги на имущество:	06	1 750,41	1,29	22,57	98,71	1 727,84	2 515,50	3,53	88,81	96,47	2 426,69	7 586,19	0,30	22,91	99,70	7563,28
9.1.	- физических лиц		14,46	100,00	14,46			70,17	100,00	70,17			11,52	100,00	11,52		
9.2.	- организаций		1 649,49			100,00	1 649,49	2 213,11			100,00	2 213,11	7 477,65			100,00	7477,65
9.3.	- транспортный налог		78,35			100,00	78,35	213,58			100,00	213,58	85,63			100,00	85,63
9.4.	- налог на игорный бизнес																
9.5.	- земельный налог		8,11	100,00	8,11			18,64	100,00	18,64			11,39	100,00	11,39		
10.	Налоги, сборы, региональные платежи за пользование природными ресурсами:	07	7 828,03			100,00	7 828,03	11 419,65			100,00	11 419,65	7 317,74			100,00	7317,74
10.1.	- налог на добычу полезных ископаемых		7 828,02				7 828,02	11 419,63			100,00	11 419,63	7 317,74			100,00	7317,74
10.2.	- водный налог																
10.3.	- сбор за пользование объектами водных биологических ресурсов и животного мира		0,0111				0,0111	0,0111			100,00	0,0111	0,0040			100,00	0,004
11.	Государственная пошлина	08	35,64	99,99	35,64		0,0045	82,20	99,99	82,19	0,01	0,0045	103,41		103,41		
	Неналоговые доходы		2 051,01	99,99	2 050,80	0,01	0,2079	3 689,54	99,99	3 689,27	0,01	0,2787	2 647,25	99,99	2 647,01	0,01	0,2397
13.	Доходы от использования имущества, находящегося в государственной и муниципальной собственности:	11	775,73	100,00	775,73			1 328,47	100,00	1 328,47			805,29	100,00	805,29		
13.1.	- арендная плата за земли		515,90	100,00	515,90			938,28	100,00	938,28			555,84	100,00	555,84		
13.2.	- доходы от сдачи в аренду имущества		109,70	100,00	109,70			163,91	100,00	163,91			99,52	100,00	99,52		
13.3.	- плата по соглашениям об установлении сервитута, заключенным органами местного самоуправления городских округов, государственными или муниципальными предприятиями либо государственными или муниципальными учреждениями в отношении земельных участков, государственная собственность на которые не разграничена и которые расположены в границах городских округов		2,64	100,00	2,64			3,77	100,00	3,77			3,85	100,00	3,85		
13.4.	- плата по соглашениям об установлении сервитута в отношении земельных участков после разграничения государственной собственности на землю		0,0001	100,00	0,0001			0,0006	100,00	0,0006			0,0007	100,00	0,0		
13.5.	- прочие доходы от государственных и муниципальных унитарных предприятий		146,4083	2,02	146,4083			0,0000									
13.6.	- прочие доходы от использования имущества и прав, находящихся в государственной и муниципальной собственности (за исключением имущества бюджетных и автономных учреждений, а также имущества государственных и муниципальных унитарных предприятий, в том числе казенных)		146,41	100,00	146,41			222,49	100,00	222,49			146,08	100,00	146,08		
14.	Платежи при пользовании природными ресурсами, в том числе:	12	789,73	99,97	789,52	0,03	0,2079	1 015,38	99,97	1 015,10	0,03	0,2787	1 142,95	99,98	1 142,72	0,02	0,2352
14.1.	- плата за негативное воздействие на окружающую среду		789,52	100,00	789,52			1 015,10	100,00	1 015,10			1 142,72	100,00	1 142,72		
14.2.	- регулярные платежи за пользование недрами при пользовании недрами (ренталс) на территории РФ		0,19			100,00	0,1942	0,2590			100,00	0,2590	0,2352			100,00	0,2352
15.	Доходы от оказания платных услуг и компенсации затрат государства	13	71,52	100,00	71,52			119,94	100,00	119,94			62,97	100,00	62,97		
16.	Доходы от продажи материальных и нематериальных активов	14	54,07	100,00	54,07			177,48	100,00	177,48			94,37	100,00	94,37		
17.	Штрафы, санкции, возмещение ущерба	16	368,01	100,00	368,01			1 029,56	100,00	1 029,56			541,56	100,00	541,56		
18.	Прочие неналоговые доходы	17	-8,06	100,00	-8,06			18,72	100,00	18,72			0,10	100,00	0,10		
19.	Плата за предоставление сведений и документов, содержащихся в Едином государственном реестре юридических лиц и в Едином государственном реестре индивидуальных предпринимателей	17	0,01			100,00	0,014	0,020			100,00	0,020	0,005			100,00	0,005
II	Безвозмездные перечисления		8 369,33	100,00	8 369,33			12 499,60	100,00	12 499,60			9 932,87	100,00	9 932,87		
	Субсидии бюджетам субъектов Российской Федерации и муниципальных образований (межбюджетные субсидии)		492,77		492,77			1 388,38	100,00	1 388,38			1 641,34	100,00	1 641,34		
	Субсидии бюджетам субъектов Российской Федерации	02	6 245,24	100,00	6 245,24			9 395,78	100,00	9 395,78			6 825,20	100,00	6 825,20		
	Доходы бюджетов бюджетной системы Российской Федерации от возврата организациями остатков субсидий прошлых лет	18	123,04	100,00	123,04			129,72	100,00	129,72			24,92	100,00	24,92		
	Возврат остатков субсидий и субвенций	19	-30,54	100,00	-30,54			-30,68	100,00	-30,68			-41,53	100,00	-41,53		
	Иные межбюджетные трансферты		183,86	100,00	183,86			261,45	100,00	261,45			191,58	100,00	191,58		
	Безвозмездные поступления от негосударственных организаций		1 354,96	100,00	1 354,96			1 354,96	100,00	1 354,96			1 291,37	100,00	1 291,37		
	Всего:		45 123,69	42,24	19 058,79	57,76	26 064,90	71 127,22	42,58	30 288,03	57,42	40 839,19	53 718,05	38,21	20 523,79	61,79	33 194,26

Структура доходов консолидированного бюджета края и городского бюджета

млн руб.

№ п/п	Наименование показателя	На 01.09.2024 г.				На 01.01.2025 г.				На 01.09.2025 г.				Темп роста, %	
		Всего (город+край)		Город		Всего (город+край)		Город		Всего (город+край)		Город		Всего	Город
		Сумма	Уд. вес	Сумма	Уд. вес	Сумма	Уд. вес	Сумма	Уд. вес	Сумма	Уд. вес	Сумма	Уд. вес		
I	Налоговые и неналоговые доходы	36 754,36	81,45	10 689,46	56,09	58 627,62	82,43	17 788,42	58,73	43 785,19	81,51	10 590,92	51,60	119,13	99,08
	Налоговые доходы	34 703,35	76,91	8 638,65	45,33	54 938,07	77,24	14 099,16	46,55	41 137,94	76,58	7 943,92	38,71	118,54	91,96
1.	Налог на прибыль организаций	7 242,17	16,05	2 866,62	15,04	11 781,92	16,56	4 745,40	15,67	7 076,72	13,17	1 769,06	8,62	97,72	61,71
2.	Налог на доходы физических лиц	16 094,85	35,67	4 818,55	25,28	26 944,84	37,88	8 075,35	26,66	17 464,42	32,51	5 232,73	25,50	108,51	108,60
3.	Акцизы по подакцизным товарам (продукции), производимым на территории Российской Федерации	142,36	0,32	45,18	0,24	212,08	0,30	68,60	0,23	160,43	0,30	46,96	0,23	112,69	103,94
4.	Налог, взимаемый в связи с применением упрощенной системы налогообложения	1 519,32	3,37	759,54	3,99	1 886,15	2,65	943,07	3,11	1 320,32	2,46	660,15	3,22	86,90	86,91
5.	Единый налог на вмененный доход для отдельных видов деятельности	0,15	0,000	0,15	0,00	0,17	0,000	0,17	0,00	0,0360	0,00	0,0360	0,00	23,45	23,45
6.	Единый сельскохозяйственный налог	0,70	0,002	0,70	0,00	0,70	0,001	0,70	0,002	0,67	0,00125	0,67	0,00328	95,98	95,98
7.	Налог, взимаемый в связи с применением патентной системы налогообложения	89,70	0,20	89,70	0,47	94,87	0,13	94,87	0,31	107,99	0,20	107,99	0,53	120,39	120,39
8.	Налоги на имущество:	1 750,41	3,88	22,57	0,12	2 515,50	3,54	88,81	0,29	7 586,19	14,12	22,91	0,11	е 4,3 раза	101,52
8.1.	- физических лиц	14,46	0,03	14,46	0,08	70,17	0,10	70,17	0,23	11,52	0,021	11,52	0,06	79,68	79,68
8.2.	- организаций	1 649,49	3,66			2 213,11	3,11			7 477,65	13,92			е 4,5 раза	
8.3.	- транспортный налог	78,35	0,17			213,58	0,30			85,63	0,16			109,30	
8.4.	- налог на игорный бизнес	0,00	0,0000			0,00	0,0000			0,00	0,0000				
8.5.	- земельный налог	8,11	0,02	8,11	0,04	18,64	0,03	18,64	0,06	11,39	0,02	11,39	0,06	140,45	140,45
9.	Налоги, сборы, региональные платежи за пользование природными ресурсами:	7 828,03	17,35			11 419,65	16,06			7 317,74	13,62			93,48	
9.1.	- налог на добычу полезных ископаемых	7 828,02	17,35			11 419,63	16,06			7 317,74	13,62			93,48	
9.2.	- сбор за пользование объектами водных биологических ресурсов и животного мира	0,01	0,0000			0,01	0,00002			0,0040	0,000007			36,04	
10.	Государственная пошлина	35,64	0,08	35,64	0,19	82,20	0,12	82,19	0,27	103,41	0,19	103,41	0,50	е 2,9 разн	е 2,9 разн
	Неналоговые доходы	2 051,01	4,55	2 050,80	10,76	3 689,54	5,19	3 689,27	12,18	2 647,25	4,93	2 647,01	12,90	129,07	129,07
12.	Доходы от использования имущества, находящегося в государственной и муниципальной собственности:	775,73	1,72	775,73	4,07	1 328,47	1,87	1 328,47	4,39	805,29	1,50	805,29	3,92	103,81	103,81
12.1.	- арендная плата за земли	515,90	1,14	515,90	2,71	938,28	1,32	938,28	3,10	555,84	1,03	555,84	2,71	107,74	107,74
12.2.	- доходы от сдачи в аренду имущества, составляющего государственную (муниципальную) казну (за исключением земельных участков)	109,70	0,24	109,70	0,58	163,91	0,23	163,91	0,54	99,52	0,19	99,52	0,48	90,72	90,72
12.3.	- плата по соглашениям об установлении сервитута, заключенным органами местного самоуправления городских округов, государственными или муниципальными предприятиями либо государственными или муниципальными учреждениями в отношении земельных участков, государственная собственность на которые не разграничена и которые расположены в границах городских округов	2,64	0,006	2,64	0,01	3,77	0,005	3,77	0,012	3,85	0,0072	3,85	0,019	146,22	146,22
12.4.	- плата по соглашениям об установлении сервитута в отношении земельных участков после разграничения государственной собственности на землю	0,0001	0,000	0,0001	0,00	0,001	0,000	0,001	0,000	0,0007	0,000001	0,0007	0,000003	е 7 раз	е 7 раз
12.5.	- прочие доходы от государственных и муниципальных унитарных предприятий	146,4083	0,324	146,4083	0,768	0,000	0,000	0,000	0,000	0,0000	0,00				
12.6.	- прочие доходы от использования имущества и автономных учреждений, а также имущества государственных и муниципальных унитарных предприятий, в том числе казенных	146,41	0,32	146,41	0,77	222,49	0,31	222,49	0,73	146,08	0,27	146,08	0,71	99,78	99,78
13.	Платежи при пользовании природными ресурсами, в том числе:	789,73	1,75	789,52	4,14	1 015,38	1,43	1 015,10	3,35	1 142,95	2,13	1 142,72	5,57	144,73	144,74
13.1.	- плата за негативное воздействие на окружающую среду	789,52	1,75	789,52	4,14	1 015,10	1,43	1 015,10	3,35	1 142,72	2,13	1 142,72	5,57	144,74	144,74
13.2.	- регулярные платежи за пользование недрами при пользовании недрами (rentalс) на территории РФ	0,19	0,0004			0,26	0,0004			0,2352	0,0004			121,11	
14.	Доходы от оказания платных услуг и компенсации затрат государства	71,52	0,16	71,52	0,38	119,94	0,17	119,94	0,40	62,97	0,12	62,97	0,31	88,04	88,04
15.	Доходы от продажи материальных и нематериальных активов	54,07	0,12	54,07	0,28	177,48	0,25	177,48	0,59	94,37	0,18	94,37	0,46	е 1,7 разн	е 1,7 разн
16.	Штрафы, санкции, возмещение ущерба	368,01	0,82	368,01	1,93	1 029,56	1,45	1 029,56	3,40	541,56	1,01	541,56	2,64	147,16	147,16
17.	Прочие неналоговые доходы	-8,06	-0,0179	-8,06	-0,0423	18,72	0,02632	18,72	0,0618	0,10	0,000	0,10	0,000	-1,24	-1,24
18.	Плата за предоставление сведений и документов, содержащихся в Едином государственном реестре юридических лиц и в Едином государственном реестре индивидуальных предпринимателей					0,02	0,00	0,00		0,005					
II	Безвозмездные перечисления	8 369,33	18,55	8 369,33	43,91	12 499,60	17,57	12 499,60	41,27	9 932,87	18,49	9 932,87	48,40	118,68	118,68
	Субсидии бюджетам субъектов Российской Федерации и муниципальных образований (межбюджетные субсидии)	492,77	1,09	492,77	2,59	1 388,38	1,95	1 388,38	4,58	1 641,34	3,06	1 641,34	8,00	е 3,3 разн	е 3,3 разн
	Субвенции бюджетам субъектов Российской Федерации и муниципальных образований	6 245,24	13,84	6 245,24	32,77	9 395,78	13,21	9 395,78	31,02	6 825,20	12,71	6 825,20	33,26	109,29	109,29
	Доходы бюджетов бюджетной системы РФ от возврата остатков субсидий, субвенций и иных межбюджетных трансфертов, имеющих целевое назначение, прошлых лет	123,04	0,27	123,04	0,65	129,72	0,18	129,72	0,43	24,92	0,05	24,92	0,12	20,25	20,25
	Возврат остатков субсидий и субвенций	-30,54	-0,07	-30,54	-0,16	-30,68	-0,04	-30,68	-0,10	-41,53	-0,08	-41,53	-0,20	136,00	136,00
	Иные межбюджетные трансферты	183,86	0,41	183,86	0,96	261,45	0,37	261,45	0,86	191,58	0,36	191,58	0,93	104,20	104,20
	Безвозмездные поступления от негосударственных организаций	1 354,96	3,00	1 354,96	7,11	1 354,96	1,90	1 354,96	4,47	1 291,37	2,40	1 291,37	6,29	95,31	95,31
	Всего:	45 123,69	100,00	19 058,79	100,00	71 127,22	100,00	30 288,03	100,00	53 718,05	100,00	20 523,79	100,00	119,05	107,69

Структура доходов городского бюджета



Исполнение бюджета муниципального образования город Норильск

млн руб.

№ п/п	Наименование показателя	План на 2024 год	Факт на 01.09.2024 г.	% исполнения факт от плана	План на 2025 год	Факт на 01.09.2025 г.	% исполнения факт от плана
	Доходы бюджета - всего	33 113,28	19 058,79	57,56	32 877,72	20 523,79	62,42
1	Налоговые и неналоговые доходы	20 533,10	10 689,46	52,06	19 539,45	10 590,92	54,20
1.	Налог на прибыль организаций	7 463,95	2 866,62	38,41	5 461,33	1 769,055	32,39
2.	Налог на доходы физических лиц	8 056,79	4 818,55	59,81	8 972,41	5 232,734	58,32
3.	Акцизы по подакцизным товарам (продукции), производимым на территории Российской Федерации	63,95	45,18	70,65	67,55	46,958	69,51
4.	Налог, взимаемый в связи с применением упрощенной системы налогообложения	1 251,78	759,54	60,68	1 156,36	660,146	57,09
5.	Единый налог на вмененный доход для отдельных видов деятельности		0,15			0,036	
6.	Единый сельскохозяйственный налог	0,66	0,70	106,98	0,76	0,674	88,18
7.	Налог, взимаемый в связи с применением патентной системы налогообложения	89,85	89,70	99,83	111,28	107,99	97,04
8.	Налоги на имущество:	80,21	22,57	28,14	93,85	22,91	24,41
8.1.	- физических лиц	61,33	14,46	23,58	73,92	11,52	15,59
8.2.	- земельный налог	18,88	8,11	42,95	19,94	11,39	57,13
9.	Государственная пошлина	48,82	35,64	73,00	58,48	103,41	176,83
10.	Доходы от использования имущества, наход. в гос.и мун. собственности:	1 250,72	775,73	62,02	1 339,51	805,29	60,12
10.1.	- арендная плата за земли	919,85	515,90	56,09	946,73	555,84	58,71
10.2.	- доходы от сдачи в аренду имущества, составляющего государственную (муниципальную) казну (за исключением земельных участков)	138,31	109,70	79,31	175,01	99,52	56,87
10.3.	- плата по соглашениям об установлении сервитута, заключенным органами местного самоуправления городских округов, государственными или муниципальными предприятиями либо государственными или муниципальными учреждениями в отношении земельных участков, государственная собственность на которые не разграничена и которые расположены в границах городских округов	1,06	2,64	249,02	3,35	3,85	114,91
10.4.	- плата по соглашениям об установлении сервитута в отношении земельных участков после разграничения государственной собственности на землю		0,00			0,0007	
10.5.	- прочие доходы от государственных и муниципальных унитарных предприятий						
10.5.	- прочие доходы от использования имущества и прав, находящихся в государственной и муниципальной собственности (за исключением имущества бюджетных и автономных учреждений, а также имущества государственных и муниципальных унитарных предприятий, в том числе казенных)	191,49	146,41	76,46	214,421	146,08	68,13
11.	Платежи при пользовании природными ресурсами, в том числе:	1 002,77	789,52	78,73	1 378,71	1 142,72	82,88
11.1.	- плата за негативное воздействие на окружающую среду	1 002,77	789,52	78,73	1 378,71	1 142,72	82,88
12.	Доходы от оказания платных услуг и компенсации затрат государства	63,41	71,52	112,78	40,76	62,97	154,47
13.	Доходы от продажи материальных и нематериальных активов	53,59	54,07	100,91	55,66	94,37	169,55
14.	Штрафы, санкции, возмещение ущерба	1 106,60	368,01	33,26	802,77	541,56	67,46
15.	Прочие неналоговые доходы		-8,06			0,10	
II	Безвозмездные поступления	12 580,18	8 369,33	66,53	13 338,27	9 932,87	74,47
1.	Субсидии от других бюджетов бюджетной системы РФ	2 045,58	492,77	24,09	2 012,08	1 641,34	81,57
2.	Субвенции от других бюджетов бюджетной системы РФ	8 803,42	6 245,24	70,94	9 898,28	6 825,20	68,95
3.	Доходы бюджетов бюджетной системы РФ от возврата остатков субсидий, субвенций и иных межбюджетных трансфертов, имеющих целевое назначение, прошлых лет	111,99	123,04	109,87		24,92	
4.	Возврат остатков субсидий и субвенций	-22,87	-30,54	133,55	-39,74	-41,53	104,52
5.	Иные межбюджетные трансферты	281,01	183,86	65,43	266,28	191,58	71,95
6.	Безвозмездные поступления от негосударственных организаций	1 361,05	1 354,96	99,55	1 201,37	1 291,37	107,49
	Расходы бюджета - всего	38 344,49	19 467,82	50,77	36 276,83	20 990,02	57,86
1.	Общегосударственные вопросы	3 787,52	1 871,25	49,41	3 239,89	1 996,19	61,61
2.	Национальная безопасность и правоохранительная деятельность	651,36	404,66	62,13	739,49	339,80	45,95
3.	Национальная экономика	5 472,68	2 773,79	50,68	4 583,67	2 288,27	49,92
4.	Жилищно-коммунальное хозяйство	8 142,09	2 707,73	33,26	6 519,26	3 211,98	49,27
5.	Охрана окружающей среды	613,76	51,59	8,41	860,28	61,96	7,20
6.	Образование	15 087,90	9 217,73	61,09	15 664,13	10 182,97	65,01
7.	Культура, кинематография	1 358,76	669,91	49,30	1 293,23	790,16	61,10
8.	Социальная политика	1 555,72	832,48	53,51	1 527,14	853,07	55,86
9.	Физическая культура и спорт	1 533,05	856,07	55,84	1 466,51	1 008,73	68,78
10.	Средства массовой информации	128,64	82,60	64,21	155,23	97,73	62,96
11.	Обслуживание государственного и муниципального долга	12,99		0,00	228,01	159,16	69,81

Основные параметры городского бюджета

млн руб.

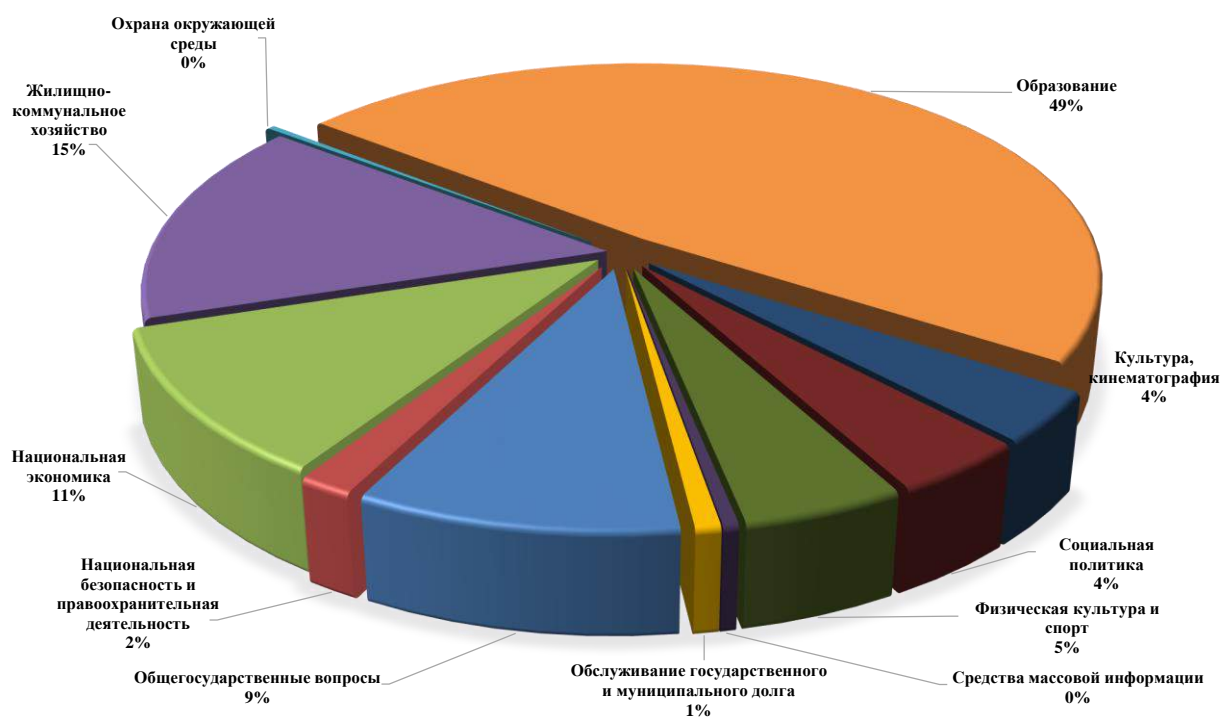
Наименование показателя	На 01.09.24 г.	На 01.09.25 г.	Темп роста, %
Доходы нарастающим итогом с начала года	19 058,79	20 523,79	107,69
Расходы нарастающим итогом с начала года	19 467,82	20 990,02	107,82
Дефицит "-" (профицит "+") нарастающим итогом с начала года	-409,03	-466,23	113,99
Кредиторская задолженность	370,70	361,44	97,50
Дебиторская задолженность	38 264,06	43 664,70	114,11

Исполнение расходной части бюджета г. Норильска

Наименование показателя	Ед.изм.	На 01.09.24 г.	На 01.09.25 г.	Темп роста, %
Расходы бюджета - всего	млн руб.	19 467,82	20 990,02	107,8
- общегосударственные вопросы	млн руб.	1 871,25	1 996,19	106,7
Удельный вес	%	9,61	9,51	
- национальная безопасность и правоохранительная деятельность	млн руб.	404,66	339,80	84,0
Удельный вес	%	2,08	1,62	
- национальная экономика	млн руб.	2 773,79	2 288,27	82,5
Удельный вес	%	14,25	10,90	
- жилищно-коммунальное хозяйство	млн руб.	2 707,73	3 211,98	118,6
Удельный вес	%	13,91	15,30	
- охрана окружающей среды	млн руб.	51,59	61,96	120,1
Удельный вес	%	0,27	0,30	
- образование	млн руб.	9 217,73	10 182,97	110,5
Удельный вес	%	47,35	48,51	
- культура, кинематография	млн руб.	669,91	790,16	117,9
Удельный вес	%	3,44	3,76	
- социальная политика	млн руб.	832,48	853,07	102,5
Удельный вес	%	4,28	4,06	
- физическая культура и спорт	млн руб.	856,07	1 008,73	117,8
Удельный вес	%	4,40	4,81	
- средства массовой информации	млн руб.	82,60	97,73	118,3
Удельный вес	%	0,43	0,47	
- обслуживание государственного и муниципального долга	млн руб.		159,16	
Удельный вес	%		0,76	

* - с 01.01.2014 деятельность отрасли "Здравоохранение" финансируется из краевого бюджета

Структура расходов городского бюджета на 01.09.2025 г.



Информация о суммах начисленных дополнительных компенсационных выплат лицам, работающим и проживающим в локальной природно-климатической зоне Крайнего Севера в муниципальном образовании город Норильск (ДКВ)

млн рублей

Отрасли	На 01.09.24 г.	На 01.09.25 г.	Темп роста, %
<i>Организации местного подчинения:</i>			
Общегосударственные вопросы	0,002	0,000	16,13
Национальная безопасность и правоохранительная деятельность			
Образование			
Культура, кинематография			
Физическая культура и спорт			
Социальная политика			
Всего	0,002	0,000	16,13
<i>Организации краевого подчинения</i>			
<i>Организации федерального подчинения</i>	25,080	7,722	30,79
ИТОГО ¹⁾	25,082	7,722	30,79

1) Итоговая начисленная сумма ДКВ указана согласно данным отчёта Фонда "Социальной защиты населения" и не включает расходы фонда

Муниципальные учреждения по типам организационно-правовых форм
(ежеквартальная информация)

Наименование	данные на конец года											
	2014	2015	2016	2017	2018	2019	2020	2021	2022	2023	2024	2025
Муниципальные учреждения всех типов	143	133	130	130	127	129	126	126	125	125	125	125
из них												
бюджетные	127	116	112	112	109	107	103	102	102	102	102	102
в том числе по отраслям:												
образование	84	82	79	79	77	75	74	73	73	73	73	73
культура	15	14	13	13	12	12	12	12	12	12	12	12
физическая культура и спорт	23	15	15	15	15	15	15	15	15	15	15	15
молодежная политика	1	1	1	1	1	1	1	1	1	1	1	1
социальная защита	3	3	3	3	3	3	0	0	0	0	0	0
другие	1	1	1	1	1	1	1	1	1	1	1	1
автономные	10	10	10	10	10	11	11	11	11	11	11	11
в том числе по отраслям:												
образование	8	8	8	8	8	8	8	8	8	8	8	8
культура												
физическая культура и спорт	1	1	1	1	1	1	1	1	1	1		
молодежная политика												
социальная защита												
другие	1	1	1	1	1	2	2	2	2	2	3	3
казенные	6	7	8	8	8	11	12	13	12	12	12	12

Примечание:

В рамках реализации федерального закона №83-ФЗ с 1 июля 2011 года все муниципальные учреждения переведены на новый тип (бюджетные, автономные и казенные). Из них:

автономные:

МАОУ «Гимназия №4», МАОУ «Гимназия №48», МАОУ ДОД «Дворец творчества детей и молодежи», МАОУ ДОД «Норильский центр безопасности движения», МАУ "ИЦ "Норильские новости";

казенные:

МКУ Централизованные бухгалтерии Управления общего и дошкольного образования, Управления по делам культуры и искусства, Управления по спорту, туризму и молодежной политике, МКУ "Управление по содержанию и строительству автомобильных дорог", МКУ "Норильский городской архив", МКУ "Служба спасения"

Создание новых учреждений и изменение типов существующих учреждений:

- в 2012 году изменена организационно-правовая форма детских садов №№45 и 81 с бюджетной на автономную;
- в сентябре 2013 года созданы и открыты три новых детских сада по типу автономных, строительство которых, осуществлялось в рамках 4-стороннего соглашения;
- в сентябре 2013 года создано муниципальное бюджетное учреждение «Центр семьи Норильский» взамен ликвидированного краевого государственного бюджетного учреждения социального обслуживания «Центр социальной помощи семье и детям «Норильский» с передачей государственных полномочий на муниципальный уровень.
- с 01 января 2014 года 10 муниципальных учреждений здравоохранения переданы в краевое подчинение с установлением статуса краевых государственных бюджетных учреждений здравоохранения (КГБУЗ)
- в 2014 году проведена реорганизация МБУ «Молодежный центр» путем присоединения к нему МБМДУ «Молодежный центр» (р-н Кайеркан), в результате чего количество бюджетных учреждений снизилось на 1 ед., кроме того с 24 сентября 2014 года функции по реализации молодежной политики на территории переданы из Управления по спорту и туризму Администрации города Норильска во вновь созданное Управление по молодежной политике и взаимодействию с общественными объединениями Администрации города Норильска, на основании распоряжения Администрации города Норильска № 5367 от 17.10.2014 МБУ «Молодежный центр» с филиалами в районах Талнах и Кайеркан определено, как подведомственное учреждение вновь созданного Управления

- в 2015 году произошли следующие изменения:

1. Изменена организационно-правовая форма Управления капитальных ремонтов и строительства с муниципального учреждения Администрации города Норильска на муниципальное казенное учреждение
2. Реорганизовано МБОУ ДОД «Норильская детская школа искусств» путем присоединения к нему МБОУ ДОД «НДТШ «Артистенок»
3. МБУ «Дом физической культуры» и МБУ «Спортивный зал «Геркулес» реорганизованы путем присоединения к МБУ «Дом спорта «БОКМО»
4. МБУ «Спортивный центр «Горняк», МБУ «Спортивно-оздоровительный центр «Восток» и МБУ «Крытый каток «Умка» реорганизованы путем присоединения к МБУ «Спортивный комплекс «Талнах»
5. МБУ «Ледовый Дворец спорта» района Кайеркан присоединено к МБУ «Спортивный комплекс «Кайеркан»
6. МБУ «Плавательный бассейн города Норильска» и МБУ «Крытый каток «Лыжня» реорганизованы путем присоединения к МБУ «Дворец спорта «Арктика»
7. Реорганизовано МБОУ «СОШ №13» путем присоединения к нему МБОУ «СОШ №18»
8. Реорганизовано МБОУ «СОШ №1» путем присоединения к нему МБОУ «Лицей №1»

- в 2016 году произошли следующие изменения:

1. Изменена организационно-правовая форма Управления муниципального заказа с муниципального учреждения Администрации города Норильска на муниципальное казенное учреждение "Управление муниципальных закупок"
2. Реорганизовано МБУ «Норильская художественная галерея» путем присоединения к МБУ «Музей истории освоения и развития НРР». Впоследствии учреждение переименовано в МБУ «Музейно-выставочный комплекс «Музей Норильска»
3. МКУ «Централизованная бухгалтерия учреждений общего и дошкольного образования» переименовано в МКУ «Обеспечивающий комплекс учреждений общего и дошкольного образования»
4. МКУ «Централизованная бухгалтерия учреждений по делам культуры и искусства» переименовано в МКУ «Обеспечивающий комплекс учреждений культуры»
5. МКУ «Централизованная бухгалтерия учреждений по спорту и туризму» переименовано в МКУ «Обеспечивающий комплекс учреждений спорта»
6. Реорганизовано МБОУ «Центр образования №1» путем присоединения к МБОУ «СОШ №8»
7. Реорганизовано МБОУ «Центр образования №2» путем присоединения к МБОУ «СОШ №27»
8. Реорганизовано МБОУ «Центр образования №3» путем присоединения к МБОУ «СОШ №32»

В 2018 году произошла реорганизация учреждений:

- МАДОУ «Детский сад №2 «Умка» в форме присоединения к нему МБДОУ «Детский сад №50 «Огонек» (январь 2018 года)
- МАДОУ «Детский сад №5 «Норильчонок» в форме присоединения к нему МБДОУ «Детский сад №49 «Белочка» (январь 2018 года)
- МБУК «Городской центр культуры» в форме присоединения к нему МБУК «Дом культуры «Энергия» (февраль 2018 года)
- в конце 2018 года муниципальные бюджетные учреждения дополнительного образования «Детско-юношеские спортивные школы» реорганизованы в новый вид учреждений МБУ «Спортивные школы»

В 2019 году произошли следующие изменения:

- 1) реорганизация учреждений:
 - МБДОУ «Детский сад № 48 «Золотая рыбка» присоединено к МБДОУ «Детский сад № 68 «Ладушки»
 - МБДОУ «Детский сад № 31 «Малыш» присоединено к МБДОУ «Детский сад № 82 «Сказка»
- 2) Изменена организационно-правовая форма:
 - Управление потребительского рынка и услуг Администрации города Норильска на муниципальное казенное учреждение «Управление потребительского рынка и услуг»
 - Управление жилищно-коммунального хозяйства Администрации города Норильска на муниципальное казенное учреждение «Управление жилищно-коммунального хозяйства»

3) Созданы:

- МКУ «Управление земельных и имущественных отношений»
- МАУ «Центр развития туризма»
- МКУ «Управление социальной политикой» (с 01.01.2020)
- МКУ «Управление экологии» (с 25.06.2021)

4) Перешли в краевое подчинение:

- МБУ «КЦСОН» (с 01.01.2020 - КГБУ СО «КЦСОН» Центральный)
- МБУ «РЦ «Виктория» (с 01.01.2020 - КГБУ СО «Реабилитационный центр для детей «Виктория»)
- МБУ «Центр социальной помощи семье и детям «Норильский» (с 01.01.2020 - КГБУ СО «Центр семьи «Норильский»)

- в конце 2020 года реорганизовано МБДОУ «Детский сад № 4 «Колокольчик» путем присоединения к нему МБДОУ «Детский сад № 25 «Серебряное копытце»

В 2021 году произошли следующие изменения

- МБОУ «Средняя школа № 29» реорганизовано путем присоединения к нему МБОУ «Школа-интернат № 2»
- постановлением Администрации города Норильска от 25.06.2021г. №313 создано МКУ «Управление экологии»

В 2022 году произошли следующие изменения:

- МУ «Управление имущества Администрации города Норильска» реорганизовано путем присоединения к нему МКУ «Управление земельных и имущественных отношений» (постановление Администрации города Норильска от 30.03.2022 №186)

С 01.01.2024 произошли следующие изменения:

- МАУ ДО "Норильский центр безопасности движения" передано в ведение Управления дорожно-транспортной инфраструктуры Администрации города Норильска

Сеть учреждений

ежквартальная информация

Наименование показателя	МО город Норильск			Таймырский Долгано-Ненецкий муницип. Район
	Ед.изм.	01.07.2024	01.07.2025	01.07.2025
ВСЕГО,	ед.	151	151	60
в т.ч.:				
Федеральный бюджет	ед.	2	2	
Краевой бюджет	ед.	19	19	
Местный бюджет	ед.	125	125	
Частные	ед.	5	5	
Образование				
I. Сеть учреждений:	ед.	92	92	38
1.1. Учреждения дошкольного образования, всего:	ед.	38	38	9
- списочная численность детей, посещающих УДО ¹	чел.	12 552	11 734	1 214
- численность детей, стоящих на очереди по устройству в ДУ/ в том числе старше 3-х лет	чел.	1 445 / 35	1 097 / 11	
1.2. Общеобразовательные учреждения, всего:	ед.	36	36	22
в т.ч.: школа	ед.	29	29	
лицей	ед.	1	1	
гимназия	ед.	6	6	
- численность учащихся	чел.	24 219	23 673	4 467
1.3. Учреждения дополнительного образования, всего:	ед.	6	6	3
- численность занимающихся	чел.	9 251	9 096	
1.4. Учреждения для детей с отклонениями в развитии (Краевой бюджет):	ед.	1	1	
- КГБОУ «Норильская школа-интернат»	ед.	1	1	
1.5. Учреждения для детей-сирот (Краевой бюджет):	ед.	1	1	
- КГКОУ «Норильский детский дом»	ед.	1	1	
- численность детей, находящихся в учреждении	чел.	41	37	35
1.6. Среднее профессиональное образование, всего:	ед.	6	6	1
- КГБПОУ «Норильский педагогический колледж»	ед.	1	1	
- КГБПОУ «Норильский медицинский техникум»	ед.	1	1	
- КГБПОУ «Норильский колледж искусств»	ед.	1	1	
- КГБПОУ «Норильский техникум промышленных технологий и сервиса»	ед.	1	1	
- «Политехнический колледж» ФГБОУ ВО («Заполярный государственный университет им. Н.М. Федоровского»)	ед.	1	1	
- Представительство колледжа экономики и управления г. Санкт-Петербург («Национальный открытый институт г. Санкт-Петербург»)	ед.	1	1	
1.7. Высшее профессиональное образование, всего:	ед.	3	3	
- ФГБОУ ВО «Заполярный государственный университет им. Н.М. Федоровского»	ед.	1	1	
- Представительство НОЧУ ВО «Московский финансово-промышленный университет «Синергия»	ед.	1	1	
- Представительство Национального открытого института г. Санкт-Петербург	ед.	1	1	
1.8. Прочие, всего:	ед.	1	1	3
- МБУ «Методический центр»	ед.	1	1	
Здравоохранение				
II. Сеть учреждений (Краевой бюджет):	ед.	9	9	2
1.1. Больницы, всего:	ед.	1	1	2
- КГБУЗ «Норильская межрайонная больница №1» (ж/о Оганер)	ед.	1	1	
1.2. Специализированные медицинские учреждения, всего:	ед.	2	2	
- КГБУЗ «Норильская межрайонная детская больница» (Центральный р-н)	ед.	1	1	
- КГБУЗ «Норильская городская больница №2» (Центральный р-н) (для больных с инфекционными заболеваниями)	ед.	1	1	
1.3. Поликлинические учреждения, всего:	ед.	1	1	
- КГБУЗ «Норильская межрайонная поликлиника №1» (с филиалами в районах Талнах и Кайеркан)	ед.	1	1	
1.4. Прочие, всего:	ед.	5	5	
- КГБУЗ «Красноярский краевой психоневрологический диспансер №5» (Центральный р-н)	ед.	1	1	
- КГБУЗ «Норильская станция скорой медицинской помощи» (Центральный р-н)	ед.	1	1	
- КГАУЗ «Норильская городская стоматологическая поликлиника» (Центральный р-н)	ед.	1	1	
- КГКУЗ «Красноярский краевой центр крови №1» (филиал в г. Норильске)	ед.	1	1	
- КГБУЗ «Красноярское краевое бюро судебно-медицинской экспертизы» (Центральный р-н)	ед.	1	1	
Культура				
III. Сеть учреждений:	ед.	15	15	16
1.1. Образовательные учреждения культуры, всего:	ед.	6	6	4
- количество учащихся школ дополнительного образования	чел.	2 363	2 383	1 096
1.2. Культурно-досуговые центры, всего:	ед.	4	4	2
- муниципальные	ед.	3	3	
- количество посадочных мест	ед.	1 349	1 349	
- количество посетителей культурно-досуговых мероприятий	чел.	288 338	264 017	
- количество киносеансов / зрителей	чел.	1 477 / 36 521	1 583 / 35 894	
- Творческое производственное объединение культуры «Дворец культуры комбината», принадлежащее ПАО «ГМК «Норильский никель» ²	ед.	1	1	
1.3. Театры (Краевой бюджет), всего:	ед.	1	1	
- КГБУК «Норильский Заполярный театр драмы им. Вл. Маяковского»	ед.	1	1	
1.4. МБУ «Централизованная библиотечная система», всего:	ед.	1	1	
в т.ч.: Центральная городская библиотека	ед.	1	1	
филиалы Центральной городской библиотеки	ед.	10	11	3
- количество посетителей учреждений библиотечной деятельности	чел.	382 644	410 320	
1.5. Кинокомплексы, всего:	ед.	2	2	1
- МБУ «Кинокомплекс «Родина»	ед.	1	1	
- количество киносеансов	ед.	2 693	2 565	
- количество зрителей	чел.	56 550	52 359	
- Киноконцертный комплекс «Синема Арт Холл» (в октябре 2011 года выведен из оперативного управления МБУ «Кинокомплекс «Родина»)	ед.	1	1	
1.6. Музеи, всего:	ед.	1	1	1
- МБУ «Музейно-выставочный комплекс «Музей Норильска»	ед.	1	1	
- количество экспонатов	ед.	79 264	79 963	
- количество посещений учреждений музейного типа (в музее и вне музея)	чел.	210 224	68 832	
Спорт				
IV. Сеть учреждений:	ед.	15	15	3
1.1. Спортивные учреждения, всего:	ед.	6	6	2
лыжная база «Оль-Гуль»	ед.	1	1	
стадион «Заполярьник»	ед.	1	1	
спортивный комплекс (р-н Талнах, р-н Кайеркан)	ед.	2	2	
дворец спорта («Арктика», «Ледовый д/с «Кайеркан»)	ед.	1	1	
дом спорта «БОКМО»	ед.	1	1	
- количество занимающихся в спортивных муниципальных учреждениях (без учета групп на платной основе)	чел.	3 932	4 492	
1.2. Детские спортивные школы, всего:	ед.	9	9	1
- численность учащихся	чел.	4 835	5 045	

Наименование показателя	МО город Норильск			Таймырский Долгано-Ненецкий муницип. Район
	Ед.изм.	01.07.2024	01.07.2025	01.07.2025
Социальная защита				
V. Сеть учреждений:	ед.	4	4	
1.1. В сфере социального обслуживания населения	ед.	1	1	
- КГБУ СО «КЦСОН» Норильский, Центральный р-н, р-н Талнах (краевой бюджет)	ед.	1	1	
1.2. В сфере социальной и психолого-педагогической реабилитации детей и подростков с ограниченными возможностями	ед.	1	1	
- КГБУ СО «Реабилитационный центр для детей «Виктория», Центральный р-н (краевой бюджет)	ед.	1	1	
1.3. В сфере поддержки и помощи семьям, детям и отдельным гражданам, попавшим в трудную ситуацию	ед.	1	1	
- КГБУ СО «Центр семьи «Норильский» (краевой бюджет)	ед.	1	1	
1.4. МКУ «Управление социальной политики»	ед.	1	1	
Прочие				
ИТОГО ПРОЧИЕ:	ед.	16	16	
1.1. МБУ «Молодежный центр»	ед.	1	1	1
- количество посетителей клубных формирований ³	чел.	1 624	2 868	
1.2. МАУ ДО «Норильский центр безопасности движения»	ед.	1	1	
- количество детей, обучившихся по направлению водитель автотранспортных средств	чел.	40	47	
1.3. МБУ «Автохозяйство»	ед.	1	1	
1.4. МАУ «Информационный центр «Норильские новости»	ед.	1	1	
1.5. МАУ «Центр развития туризма»	ед.	1	1	
1.6. МКУ «Управление автомобильных дорог города Норильска»	ед.	1	1	
1.7. МКУ «Норильский городской архив»	ед.	1	1	
1.8. МКУ «Служба спасения»	ед.	1	1	
1.9. МКУ «Управление капитальных ремонтов и строительства»	ед.	1	1	
1.10. МКУ «Управление муниципального закупок»	ед.	1	1	
1.11. МКУ «Управление потребительского рынка и услуг»	ед.	1	1	
1.12. МКУ «Управление жилищно-коммунального хозяйства»	ед.	1	1	
1.13. МКУ «Обеспечивающий комплекс учреждений общего и дошкольного образования»	ед.	1	1	
1.14. МКУ «Обеспечивающий комплекс учреждений культуры»	ед.	1	1	
1.15. МКУ «Обеспечивающий комплекс учреждений спорта»	ед.	1	1	
1.16. МКУ «Управление экологии»	ед.	1	1	

(1) Списочная численность детей уменьшилась по отношению к прошлому году в связи с нахождением детей на стадии оформления в детские сады

(2) С мая 2021 здание ДК закрыто по техническим причинам, творческие коллективы объединения репетируют и выступают на других площадках города

(3) Увеличение показателя обусловлено открытием волонтерских движений («Волонтеры-медики», «Волонтеры Победы», «Волонтеры культуры», «Волонтерская Рота Боевого Братства»).

Перечень социально ориентированных некоммерческих организаций (СОНКО), осуществляющих деятельность на территории МО город Норильск

Грант, полученный в 2025 году									
№ п/п	Направление деятельности/наименование СОНКО	Количес тво СОНКО	Краткое содержание	Период получения	Сумма гранта, тыс.руб.				
					Всего	в том числе по источникам финансирования			
						местный бюджет	краевой бюджет	федеральный бюджет	средства ЗФ ПАО "ГМК "НН"*
	ВСЕГО	126			27 470,6	3 000,0	2 913,8	21 556,8	0,0
1.	Организации по работе с детьми и молодежью	9							
	в т.ч. СОНКО, получившие гранты	2			954,0	0,0	954,0	0,0	0,0
1.1.	Фонд поддержки социально-экономического и регионального развития "Возможность" (ранее "Норильский местный общественный фонд поддержки молодежи "Возможность")		Проект "Арт-пикник" Проект сосредоточен на формировании у молодежи культуры осознанного потребления и бережного отношения к природе в повседневной жизни.	май 2025	954,0		954,0		
1.2.	Норильская местная общественная организация поддержки детско-юношеского хоккея "Хоккей детям"		Проект "Турнир по фиджитал спорту "Фиджитал - троеборье". Проект направлен на популяризацию фиджитал спорта среди жителей города Норильска	январь 2025	0,0				*
2.	Организации спортивной направленности	48							
	в т.ч. СОНКО, получившие гранты	3			500,0	500,0	0,0	0,0	0,0
2.1.	Норильская местная общественная организация "Спортивная федерация функционального многоборья "Кроссфит"		Проект "Энергия тишина". Проект направлен на вовлечение людей с ОВЗ по слуху к занятиям спортом, туризмом и доступными форматами творчества.	январь 2025	0,0				*
2.2.	Автономная некоммерческая организация "БАЛАНС"		Проект "Школа катания на роликах" для детей. В рамках проекта планируется организация и проведение тренировок для детей ОВЗ	январь 2025	500,0	500,0			*
2.3.	Местная общественная организация "Федерация сноуборда города Норильска"		Проект "Фестиваль зимних активностей "Snow Ride Putorana - 2025". Проект направлен на создание условий для развития зимних видов спорта в городе Норильске.	январь 2025	0,0				*
3.	Организации военно-патриотической направленности	1							
	в т.ч. СОНКО, получившие гранты				0,0	0,0	0,0	0,0	0,0
4.	Организации по социальной поддержке граждан (ветеранов, людей с ограниченными возможностями здоровья, людей находящихся в трудной жизненной ситуации), благотворительные фонды	19							
	в т.ч. СОНКО, получившие гранты	3			8 874,7	500,0	0,0	8 374,7	0,0
4.1.	Благотворительный фонд "69 параллель" (ранее Благотворительный фонд "Кризисный центр социально-психологической помощи "69 параллель")		Проект "Ценный ресурс". Цель проекта оказание регулярной гуманитарной помощи жителям города Норильска, города Дудинки, участникам СВО и жителям приграничных регионов в тяжелой жизненной ситуации, путем повышения эффективности благотворительной программы "Сундук" и расширения спектра оказываемых услуг, принимаемых пожертвований и вовлечения норильчан к волонтерской и благотворительной деятельности	январь 2025	8 374,7			8 374,7	
			Проект "Клуб НКО 2.0". Проект будет способствовать развитию компетенций в некоммерческом секторе		0,0			*	

			Грант, полученный в 2025 году					
					Сумма гранта, тыс.руб.			
4.2.	Норильская местная общественная организация профилактики и охраны здоровья матери и ребенка "Мамина школа"		Проект "Звучащие сердца". Проект направлен на поддержку и развитие коммуникативного процесса при публичных выступлениях юных музыкантов	январь 2025	500,0	500,0		*
4.3.	Местная организация общероссийской общественной организации "ВСЕРОССИЙСКОЕ ОБЩЕСТВО ИНВАЛИДОВ" Кайерканского района города Норильска		Проект "Авторалли ННП". Создание условий для привлечения лиц с ОВЗ к занятиям спортом	январь 2025	0,0			*
4.14.	Местная норильская общественная организация "Семья"				0,0			
4.15.	Фонд содействия людям в трудной жизненной ситуации "Горлица"				0,0			
4.16.	Автономная некоммерческая организация социально-правовой помощи "Семья"				0,0			
4.17.	Региональная общественная организация молодых инвалидов и семей воспитывающих детей с ограниченными возможностями Красноярского края "МИР ДЛЯ ВСЕХ"				0,0			
4.18.	Межрегиональная общественная благотворительная организация социальной адаптации граждан "Линия жизни"				0,0			
4.19.	Фонд социальной защиты населения и развития территории Норильского промышленного района (ранее Фонд социальной защиты населения Норильского промышленного района)				0,0			
5.	Национально-культурные объединения (НКО)	15						
	<i>в т.ч. НКО, получившие гранты</i>				1 000,0	1 000,0	0,0	0,0
5.1.	Норильская местная культурно-патриотическая общественная организация "Славянское общество лада, народности, целостности, единства"				500,0	500,0		
5.2.	Региональное отделение Межрегиональной общественной организации исконных культур "Родные истоки" по Красноярскому краю				500,0	500,0		
5.3.	Местная общественная организация национально-культурная автономия кыргызов "Эне-сай" (Енисей) г. Норильска				0,0			
5.4.	Местная общественная организация национально-культурная автономия туркмен "Ватан" (Родина) г. Норильска				0,0			
5.5.	Семейная (родовая) община коренных малочисленных народов севера "Ня танса" (Нганасанская семья)				0,0			
5.6.	Местная общественная организация национально-культурная автономия казахов "Ынтымак" (Содружество) г.Норильска				0,0			
5.7.	Региональное общественное движение "Азербайджанская диаспора"				0,0			
5.8.	Местная общественная организация поддержки греческой культуры в городе Норильске Красноярского края				0,0			
5.9.	Общественная организация Местная ногайская национально-культурная автономия г. Норильска				0,0			

			Грант, полученный в 2025 году						
					Сумма гранта, тыс.руб.				
5.10.	Местная общественная организация "Ассоциация коренных малочисленных народов Севера муниципального образования город Норильск"				0,0				
5.11.	Норильская местная общественная организация - национально-культурная автономия татар "МИРАС" (НАСЛЕДИЕ) (ранее - Местная общественная организация - национально-культурная автономия татар "Берлек" - "Союз" г. Норильска)				0,0				
5.12.	Местная общественная организация поддержки чувашской культуры в г. Норильске "Хевел" (Солнышко)				0,0				
5.13.	Норильское городское казачье общество				0,0				
5.14.	Местная городская общественная организация "Содействие возрождению традиций казачества "Норильская казачья община"				0,0				
5.15.	Норильская местная общественная организация бурятская национально-культурная автономия "Бурятское землячество "Нютаг" (Родина)				0,0				
6.	Организации, способствующие творческой самореализации и культурному общению	18							
	<i>в т.ч. СОНКО, получившие гранты</i>	<i>7</i>			<i>5 159,2</i>	<i>500,0</i>	<i>985,8</i>	<i>3 673,4</i>	<i>0,0</i>
6.1.	Норильская местная общественная организация личностного роста и социальной карьеры "ПЕРСПЕКТИВА"				0,0				
6.1.	Норильская местная общественная организация "Центр развития личности "Будь"		Проект "Социальный кукольный театр": "Антресоль: развитие". Проект будет способствовать творческому самовыражению жителей города Норильска через организацию участия в творческой мастерской	январь 2025	0,0				*
6.2.	Автономная некоммерческая организация "Центр культурных инициатив "Мята"		Проект "Снежное крыло". Проект направлен на формирование экологической культуры подростков и молодежи через проведение мастер-классов в стиле апсайклинг и организацию дефиле.	январь 2025	0,0				*
			Проект "ПромЗона". Проект направлен на популяризацию рабочих профессий среди подростков и молодежи через создание демонстрационной интерактивной площадки миниатюрной спецтехники.	январь 2025	0,0				*
6.3.	Норильская местная общественная организация "Городской союз аниматоров и игротехников "Шалуны"		Проект "Потрогать искусство". Целью проекта является предоставление возможности людям с ОВЗ получить опыт взаимодействия с искусством через создание тактильных картин	январь 2025	0,0				*
			Проект "Нескучно о научном". Проект направлен на популяризацию естественных наук среди детей и подростков	январь 2025	0,0				*
6.4.	Норильская местная общественная организация "Центр развития личности и поддержки общественных инициатив "Ступени"		Проект "Инклюзивный театр-студия "Отражение". Цель проекта - создание условий для социализации не менее 30 детей с ограниченными возможностями здоровья города Норильска и приобщения их к театральному искусству, обучения сценическому мастерству	январь 2025	1 616,2			1 616,2	
			Проект «Мастерская инклюзивного творчества «ZEBRA» 2.0» Проект направлен на создание инклюзивной творческой мастерской, в которой подростки в возрасте от 12 до 18 лет с особенностями развития смогут через творчество и взаимодействие со сверстниками социализироваться в обществе, реализовать свой творческий потенциал и получить необходимые навыки для выбора профессии в будущем.	июнь 2025	500,0	500,0			

			Грант, полученный в 2025 году						
					Сумма гранта, тыс.руб.				
6.5.	Норильская местная общественная организация творческих личностей "Необычные люди"		Проект Мастерская квестов "Шаг в историю" Проект направлен на продвижение традиционных российских ценностей через культуру и креативные индустрии, используя нетрадиционное обучение, а именно современное направление - квесты.	май 2025	699,1			699,1	
6.6.	Автономная некоммерческая организация "Студия творчества "Арт-подвал"		Проект "Память сквозь века: искусство в честь героев". Целью проекта является сохранение памяти о символах Великой Отечественной войны, укрепление патриотического чувства и благодарности за подвиги нашего народа, среди учащихся школ города Норильска, путем проведения уроков о визуальной символике ВОВ, а также оформление окон школ "Окнами Победы".	январь 2025	1 358,0			1 358,0	
6.7.	Автономная некоммерческая организация Центр развития творчества и досуга "АЗ_БУКА"		Проект "Школа аниматоров Кайеркана" В рамках проекта для юных кайерканцев в возрасте от 14 до 18 лет будет организовано обучение специальности «Аниматор/ведущий детских праздников», включающее в себя теорию и практику, с возможностью дальнейшего трудоустройства и профессионального развития.	май 2025	985,8		985,8		
7.	Прочие организации	16							
	<i>в т.ч. СОНКО, получившие гранты</i>	<i>1</i>			10 982,7	500,0	974,0	9 508,7	0,0
7.1.	Автономная некоммерческая организация "Консультационный ресурсный центр для некоммерческих организаций и социальных предпринимателей"		Проект "Специальный курс для некоммерческих организаций на тему информационной открытости – "Прозрачность в действии" Курс направлен на повышение уровня прозрачности НКО. В рамках курса будут рассмотрены требования к информационной открытости НКО, стратегии повышения прозрачности, работа в информационном поле, правила подготовки публичной отчетности и другие аспекты.	май 2025	974,0		974,0		
7.3.	Местная норильская общественная организация развития городской среды "УРСА" (Медведица)		Проект "Следами первопроходцев". Проект направлен на развитие научно-исследовательской и краеведческой деятельности молодежи 14-25 лет, повышение их исторической грамотности и знакомство с профессиями в области естественных наук.	август 2025	9 508,7			9 508,7	
7.4.	Автономная некоммерческая организация "Агентство развития Норильска"				0,0				
7.5.	Некоммерческая организация "Норильский городской социально-просветительский фонд "ЮБИЛЕЙНЫЙ"				0,0				
7.6.	Норильская местная общественная организация клуб туристов "Таймыр"				0,0				
7.7.	Ассоциация молодых семей "РОМАШКОВО"				0,0				
7.8.	Местный орган общественной самодеятельности в сфере защиты прав собственников недвижимого имущества и прав человека "МОЙ ДОМ" г. Норильск				0,0				
7.9.	Норильская местная общественная организация "Центр интеллектуального развития"				0,0				
7.10.	Благотворительный фонд помощи бездомным животным "Даря надежду"				0,0				
7.11.	Союз "Промышленники и предприниматели Заполярья" Красноярского края (Региональное объединение работодателей)				0,0				
7.12.	Ассоциация частных трейдеров и непрофессиональных инвесторов Крайнего Севера				0,0				

			Грант, полученный в 2025 году						
					Сумма гранта, тыс.руб.				
7.13.	Местная общественная организация "Норильская добровольная народная дружина"				0,0				
7.14.	Автономная некоммерческая организация центр по благоустройству, озеленению и реализации проектов "Экорил"				0,0				
7.15.	Автономная некоммерческая организация "Общественно-культурный центр "Башня"		Проект «Инклюзивная со-проектная экспозиция «Хранители Башни». Проект направлен на создание инклюзивной экспозиции об истории здания, которая будет создаваться совместно с жителями дома №1 на Ленинском проспекте, жителями Норильска, интересующимися историей родного города. Экспозиция будет доступна для людей с ограничениями по зрению и слуху: все экспонаты можно трогать, этикетаж и экспликации будут переведены на язык Брайля, аудиоматериалы доступны в виде текста.		500,0	500,0			
7.16.	Автономная некоммерческая организация "Экологический центр "Ноосфера"				0,0				

Справочно:
в 2018 году на реализацию социально-значимых проектов 22 СОНКО получили финансовую поддержку в общей сумме 17 967,4 тыс. руб. (МБ, КБ, средства ЗФ ПАО "ГМК "НН")
в 2019 году на реализацию социально-значимых проектов 14 СОНКО получили финансовую поддержку в общей сумме 30 514,8 тыс. руб. (МБ, ФБ, средства ЗФ ПАО "ГМК "НН")
в 2020 году на реализацию социально-значимых проектов 15 СОНКО получили финансовую поддержку в общей сумме 29 037,2 тыс. руб. (МБ, КБ, ФБ, средства ЗФ ПАО "ГМК "НН")
в 2021 году на реализацию социально-значимых проектов 22 СОНКО получили финансовую поддержку в общей сумме 45 357,2 тыс. руб. (МБ, КБ, ФБ, средства ЗФ ПАО "ГМК "НН")
в 2022 году на реализацию социально-значимых проектов 16 СОНКО получили финансовую поддержку в общей сумме 42 289,0 тыс. руб. (МБ, КБ, ФБ, средства ЗФ ПАО "ГМК "НН")
в 2023 году на реализацию социально-значимых проектов 12 СОНКО получили финансовую поддержку в общей сумме 17 251,7 тыс. руб. (МБ, КБ, ФБ)
в 2024 году на реализацию социально-значимых проектов 19 СОНКО получили финансовую поддержку в общей сумме 28 937,9 тыс. руб. (МБ, КБ, ФБ, средства ЗФ ПАО "ГМК "НН")

*с 01.01.2025 информация о размерах финансирования проектов от ЗФ ПАО "ГМК "НН" отсутствует

Начальник Управления экономики
Администрации города Норильска

43-70-90 доб. 1607

А.А. Сапожников