


ПРОГНОЗ

**социально-экономического
развития
муниципального образования
город Норильск
на 2024-2026 годы**



**Норильск
ноябрь 2023**

ОГЛАВЛЕНИЕ

1. Основные условия развития экономики муниципального образования город Норильск.....	3
2. Демография.....	6
3. Рынок труда	9
4. Повышение эффективности бюджетной сети	10
5. Политика в области доходов работников муниципальной сферы	12
6. Инвестиционная политика	14
7. Потребительский рынок и услуги	20
8. Инфраструктура жилищной сферы	23
9. Дорожное хозяйство, транспорт и связь	28
10. Охрана окружающей среды	31
11. Социальная инфраструктура.....	33
<i>11.1. Дошкольное, общее и дополнительное образование</i>	<i>33</i>
<i>11.2. Культура и искусство</i>	<i>36</i>
<i>11.3. Физическая культура и спорт.....</i>	<i>38</i>
<i>11.4. Туризм</i>	<i>39</i>
<i>11.5. Молодежная политика</i>	<i>42</i>
12. Тарифная политика на 2024-2026 годы	44
13. План развития муниципального сектора экономики муниципального образования город Норильск	56
 Приложение "Уточненные параметры прогноза социально-экономического развития муниципального образования город Норильск на 2024-2026 годы"	 58

1. Основные условия развития экономики муниципального образования город Норильск

Прогноз социально-экономического развития муниципального образования город Норильск на 2024 год и плановый период 2025–2026 годов (далее – прогноз) подготовлен на основе основных параметров сценарных условий прогноза социально-экономического развития Красноярского края на 2024 год и на плановый период 2025 и 2026 годов.

При формировании прогноза учитывались внутренние и базовые условия развития:

- итоги социально-экономического развития территории муниципального образования город Норильск в 2022 году и январе – сентябре 2023 года;
- итоги реализации мероприятий Комплексного плана социально-экономического развития муниципального образования город Норильск до 2035 года, утвержденного распоряжением Правительства Российской Федерации от 10.12.2021 № 3528-р;
- результаты и планы по реализации муниципальных программ на территории города Норильска, государственных программ Красноярского края, с учетом принимаемых краевых и муниципальных мер по стабилизации ситуации в экономике и социальной сфере в условиях введенных санкций;
- итоги и планы финансово-экономической деятельности предприятий, влияющих на формирование налогового потенциала города Норильска.

Сценарными условиями прогноза социально-экономического развития Российской Федерации и соответственно Красноярского края предусматривается активная реализация государственной политики по адаптации российской экономики к новым макроэкономическим условиям, в том числе переориентация российских экспортных поставок и развитие транспортно-логических коридоров, импортозамещение, обеспечение технологического суверенитета и ускорение цифровизации, стимулирование предпринимательской деятельности и частной инвестиционной активности, развитие финансовой системы, повышение гибкости рынка труда.

Реализация условий базового сценария прогноза формирует предпосылки расширения внутреннего спроса, как потребительского, так и со стороны производственного сектора.

В прогнозе внешние для муниципального образования город Норильск факторы развития – курс валюты, цены на металлы – полностью соответствуют краевому сценарию.

Таблица 1

Динамика среднегодовых цен на металлы и курса валюты

№	Показатель	Ед. изм.	2022 факт	2023 оценка	Прогноз		
					2024	2025	2026
1	Цена на никель	долл./т	25 627	21 800	20 600	20 600	20 600
	<i>темпа роста к аналогичному периоду предыдущего года</i>	%	138,7	85,1	94,5	100,0	100,0
2	Цена на медь	долл./т	8 814	8 500	8 000	8 000	8 000
	<i>темпа роста к аналогичному периоду предыдущего года</i>	%	94,6	96,4	94,1	100,0	100,0
3	Цена на палладий	долл./трн.унц.	2 108	1 350	1 300	1 300	1 400

№	Показатель	Ед. изм.	2022 факт	2023 оценка	Прогноз		
					2024	2025	2026
	темп роста к аналогичному периоду предыдущего года	%	87,9	64,0	96,3	100,0	107,7
4	Цена на платину	долл. /грн.унц.	961	960	1 000	1 000	1 000
	темп роста к аналогичному периоду предыдущего года	%	88,1	99,9	104,2	100,0	100,0
5	Курс доллара США	руб. за долл.	68,6	85,2	90,1	91,1	92,3
	темп роста к аналогичному периоду предыдущего года	%	93,1	124,2	105,8	101,1	101,3

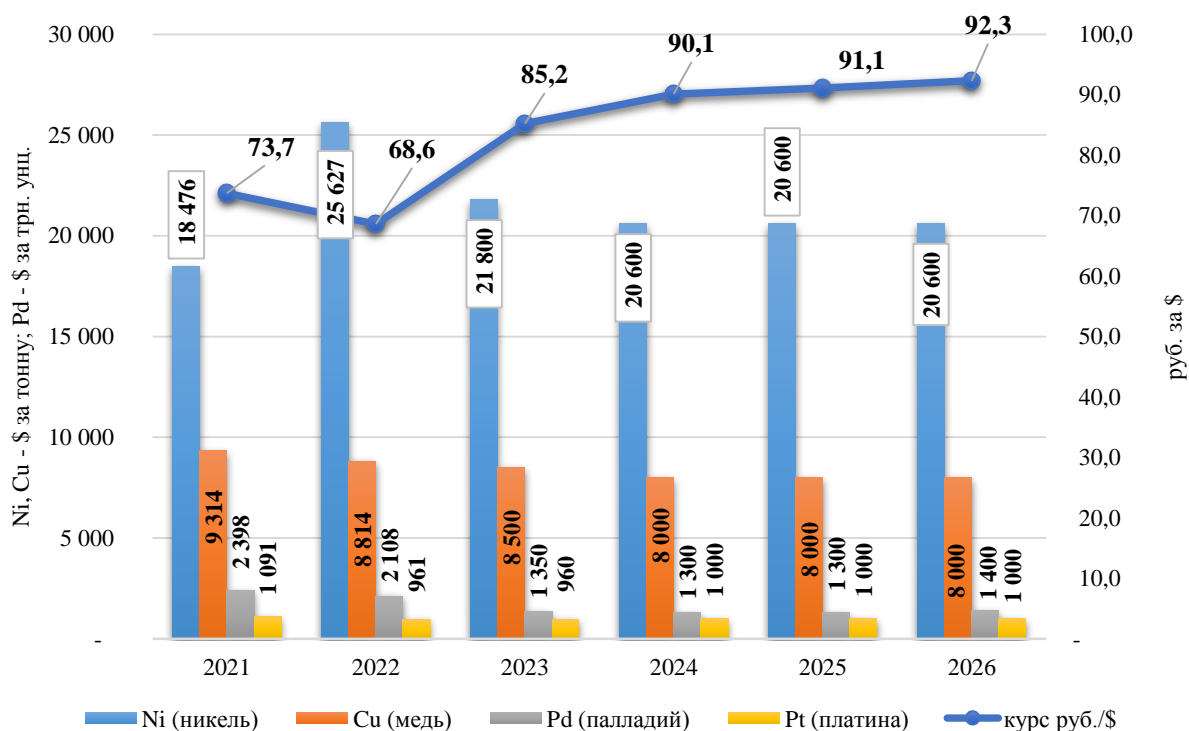
В 2023 году средняя цена на никель ожидается на уровне 21 800 \$ за тонну (темп роста к 2022 году – 85,1%); средняя цена на медь оценивается в размере 8 500 \$ за тонну (темп роста к 2022 году – 96,4%); средняя цена на палладий оценивается в размере 1 350 \$ за тройскую унцию (темп роста к 2022 году – 64,0); средняя цена на платину оценивается в размере 960 \$ за тройскую унцию (темп роста к 2022 году – 99,9%).

Курс доллара США в 2023 году ожидается на уровне 85,2 руб. (темп роста к 2022 году – 124,2%).

В прогнозном периоде 2024-2026 гг. сценарными условиями базового варианта прогноза Красноярского края предусмотрено:

- снижение цен на никель, медь, палладий в 2024 году, и их стабилизация на период 2025-2026 гг.;
- увеличение цены на платину в 2024 и ее стабилизацией в 2025-2026 гг.;
- ослабление курса рубля в 2024-2026 годах;

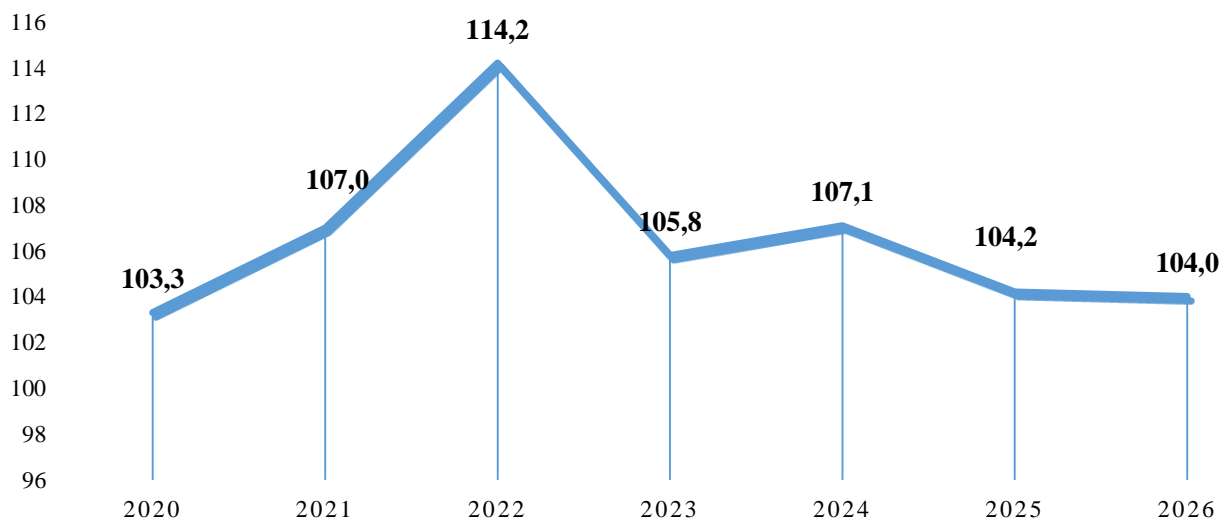
Динамика среднегодовых цен на металлы и курса рубля



Инфляция

Согласно сценарным условиям Красноярского края среднегодовой индекс потребительских цен в 2023 году ожидается на уровне 105,8% (на 8,4 п. п. ниже уровня 2022 года – 114,2%), в 2024 году прогнозируется повышение инфляции до уровня 107,1%, и постепенное ее снижение в 2025-2026 гг. до 104,2-104,0%.

Динамика индекса потребительских цен, %



Промышленность

Объем отгруженных товаров собственного производства, выполненных работ и услуг собственными силами в 2023 году ожидается в размере 1 229,4 млрд руб. (темп роста к предыдущему году – 112,6%, 2022 год – 1 091,7 млрд руб.), в 2026 году прогнозируется увеличение объема отгруженной продукции до 1 327,5 млрд руб. (темп роста к 2023 году – 108,0%).

Наибольший объем отгруженных товаров традиционно приходится на промышленные виды экономической деятельности, направленные на добычу полезных ископаемых и металлургическое производство.

Так в общем объеме отгруженной продукции, по предварительной оценке, в 2023 году объем промышленного производства составит – 1 051,2 млрд руб. (темп роста к 2022 году – 112,9%), в 2026 году в размере 1 122,0 млрд руб. (темп роста к 2023 году – 106,7%).

Увеличение объемов промышленного производства обусловлено перспективами развития сферы добычи металлических руд градообразующего предприятия города – ЗФ ПАО «ГМК «Норильский никель», связанных с реализацией проекта «Строительство новых добывающих мощностей и модернизация шахты «Заполярная» (проект «Южный кластер»), продолжением реализации проектов по расширению мощностей Талнахской обогатительной фабрики и увеличению мощности Надеждинского металлургического завода, а также реализацией проектов ООО «Черногорская ГРК» с 2026 года в размере 40,3 млрд руб.

Таблица 2

Динамика отгруженной продукции

млрд руб.

№	Показатель	Ед. изм.	2022 факт	2023 оценка	Прогноз		
					2024	2025	2026
1	Объем отгруженных товаров собственного производства, выполненных работ и услуг собственными силами	млрд руб.	1 091,7	1 229,4	1 285,0	1 297,4	1 327,5
	<i>темп роста к аналогичному периоду предыдущего года</i>	%	108,1	112,6	104,5	101,0	102,3
1.1.	Объем отгруженных товаров собственного производства, выполненных работ и услуг собственными силами по промышленным видам экономической деятельности	млрд руб.	931,0	1 051,2	1 096,0	1 100,0	1 122,0
	<i>темп роста к аналогичному периоду предыдущего года</i>	%	103,0	112,9	104,3	100,4	102,0
1.2	Объем отгруженных товаров собственного производства, выполненных работ и услуг собственными силами по прочим видам экономической деятельности	млрд руб.	160,7	178,2	189,0	197,4	205,5
	<i>темп роста к аналогичному периоду предыдущего года</i>	%	151,2	110,9	106,1	104,4	104,1

Инвестиции

С учетом реализации мероприятий Комплексного плана социально-экономического развития города и инвестиционных проектов организаций на территории в 2023 году показатель инвестиционных вложений оценивается в размере 176,6 млрд руб., прогнозируется в 2024 году – 234,0 млрд руб., в 2025 году – 282,3 млрд руб., в 2026 году – 141,2 млрд руб. Основными факторами обуславливающими прогнозируемую динамику объемов инвестиций в основной капитал являются запланированные к реализации проекты градообразующего предприятия – ЗФ ПАО «ГМК «Норильский никель», в особенности направленные на реализацию «Серной программы 2.0», проекта «Южный кластер» и др.

Уровень регистрируемой безработицы в 2023 году ожидается на уровне 0,2%, что на уровне прошлого года.

В дальнейшей перспективе принят показатель предельного уровня регистрируемой безработицы согласно прогнозу, доведенному Агентством труда и занятости населения Красноярского края, который составляет 0,2%.

2. Демография

По данным Управления Федеральной службы государственной статистики по Красноярскому краю, Республике Хакасия и Республике Тыва численность постоянного населения города с учетом итогов Всероссийской переписи населения 2020 года (далее – ВПН 2020) на 01.01.2022 составила 175 806 чел., на 01.01.2023 – 175 466 чел.

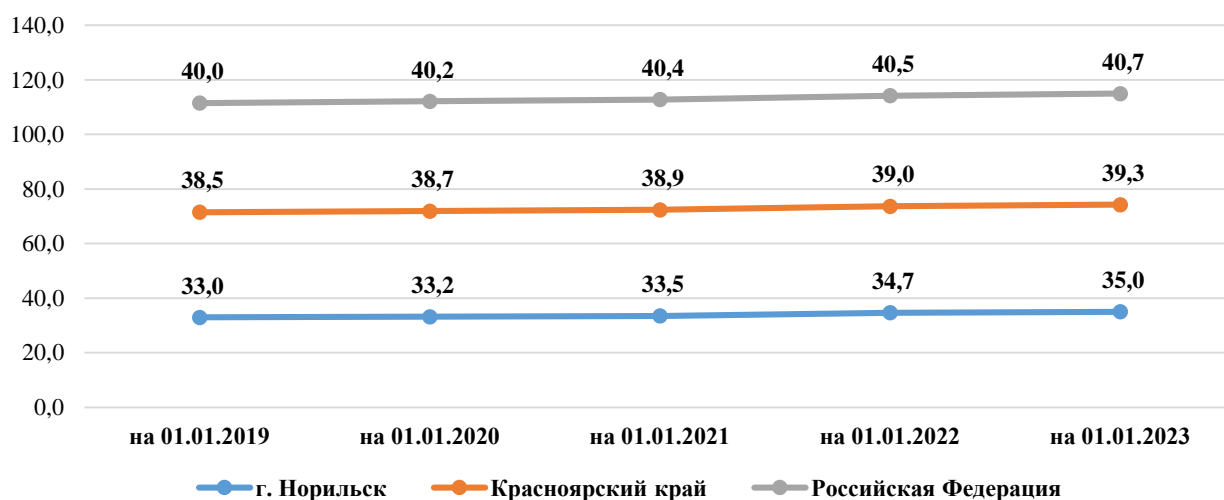
Норильск – второй по числу жителей город края, численность которого

составляет 0,12% от общероссийской численности населения (на 01.01.2022 – 146 980 061 чел.) и 6,2% от численности населения Красноярского края (на 01.01.2022 – 2 856 326 чел.).

По итогам ВПН 2020 по состоянию на 01.01.2023 в структуре населения города Норильска мужчин составляет – 49,8% от общей численности, женщин – 50,2%.

Норильск относительно «молодой» город – средний возраст жителя – 35,0 года (мужчин – 34,0 лет, женщин – 35,9 лет), что существенно ниже общероссийских значений – 40,7 лет (мужчин – 38,1 лет; женщин – 43,0 лет) и общекраевых – 39,3 лет (мужчин – 36,7 лет; женщин – 41,5 лет).

Средний возраст населения, лет



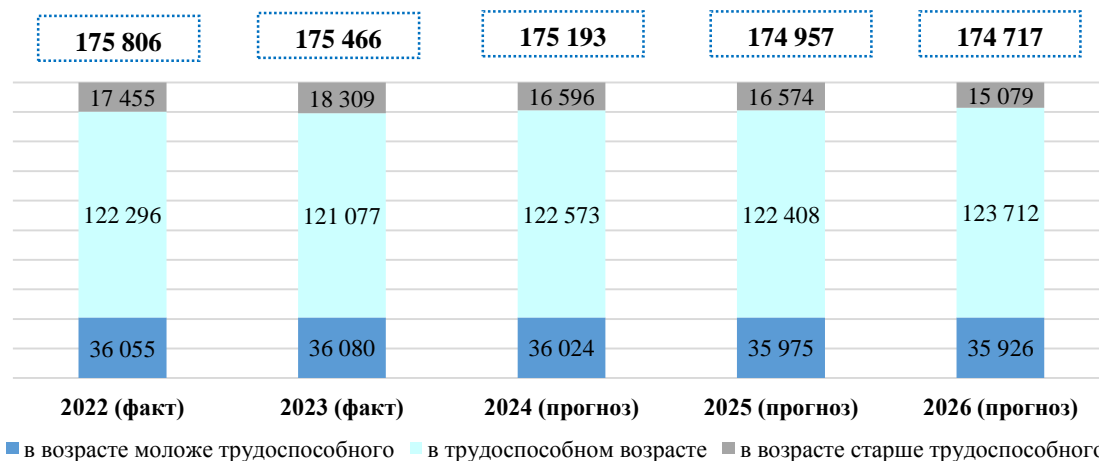
Прогнозные показатели численности населения сформированы с учетом динамики естественного и механического движения граждан. В рамках формирования прогноза социально-экономического развития МО город Норильск на 2024-2026 годы согласованная с министерством экономики и регионального развития Красноярского края предварительная численность населения города Норильска к концу 2023 года составит 175,2 тыс. человек (темп роста к предыдущему году – 99,8%), к 2026 году прогнозируется на уровне 174 717 человек. Данная демографическая ситуация характерна и для всего Красноярского края (прогнозируется снижение численности постоянного населения с 2 842,1 тыс. человек в 2023 году (оценка) до 2 821,3 тыс. человек в 2026 году), что в целом соответствует общероссийской тенденции. Демографические изменения также обусловлены фактически складывающейся демографической ситуацией на фоне внешних факторов (последствий пандемии, санкционного режима).

Для города характерен постоянный естественный прирост населения, что, по предварительной оценке, 2023 года составит +833 чел. В прогнозном периоде коэффициент рождаемости сохранится на уровне 10,7 промилле.

Также, одним из процессов, оказывающих влияние на численность населения, является его высокая миграционная подвижность, что обусловлено рядом факторов, в числе которых, прежде всего, суровые природно-климатические условия, стремление жителей, выработавших северный трудовой стаж, переехать в благоприятные для проживания регионы, а также отток выпускников старших классов в другие города с целью получения высшего образования. Вместе с тем, среди факторов, притягивающих на территорию мигрантов, стоит выделить,

относительно высокий уровень доходов населения и низкий уровень безработицы в городе. При этом, механическое движение населения характеризуется отрицательным сальдо, в 2022 году миграционный отток составил 1 173 чел. По предварительным данным в 2023 году отток составит 1 106 чел., в 2026 году – 1 097 чел.

Структура населения на начало года в среднесрочном периоде, чел.



Возрастная структура населения на 01.01.2023 представлена трудоспособным населением – 69,0% от общей численности населения, моложе трудоспособного населения – 20,6%, старше трудоспособного населения – 10,4%. К 01.01.2026 доля населения в трудоспособном возрасте возрастет до 70,8%, моложе трудоспособного сохранится на уровне 20,6%. За счет роста населения в трудоспособном возрасте, в связи с пенсионной реформой, доля граждан, достигших возраста выхода на пенсию, будет снижаться. К 01.01.2026 доля населения старше трудоспособного возраста составит 8,6%.

Инструментами, влияющими на численность и структуру населения Норильска, характеризующих ее в среднесрочном периоде будут выступать:

- переселение жителей в рамках реализации нового четырехстороннего соглашения от 20.02.2021 «О взаимодействии и сотрудничестве в целях реализации комплексных мер социально-экономического развития муниципального образования город Норильск на период до 2024 года и перспективу до 2035 года», заключенного между Министерством Российской Федерации по развитию Дальнего Востока и Арктики, Красноярским краем, муниципальным образованием город Норильск и ПАО «ГМК «Норильский никель»;

- привлечение кадров в рамках муниципальной программы «Приглашение специалистов, обладающих специальностями, являющимися дефицитными для муниципальных и иных учреждений муниципального образования город Норильск»;

- реализация основными предприятиями города крупных инвестиционных проектов;

- пенсионная реформа в рамках реализации Федерального закона от 03.10.2018 № 350-ФЗ (ред. от 28.12.2022) «О внесении изменений в отдельные законодательные акты Российской Федерации по вопросам назначения и выплаты

пенсий» (трудоспособная часть населения будет пополняться населением старших возрастов);

– запуск федеральной ипотечной программы «Арктическая ипотека», с льготными условиями кредитования до 2% для отдельных категорий граждан.

3. Рынок труда

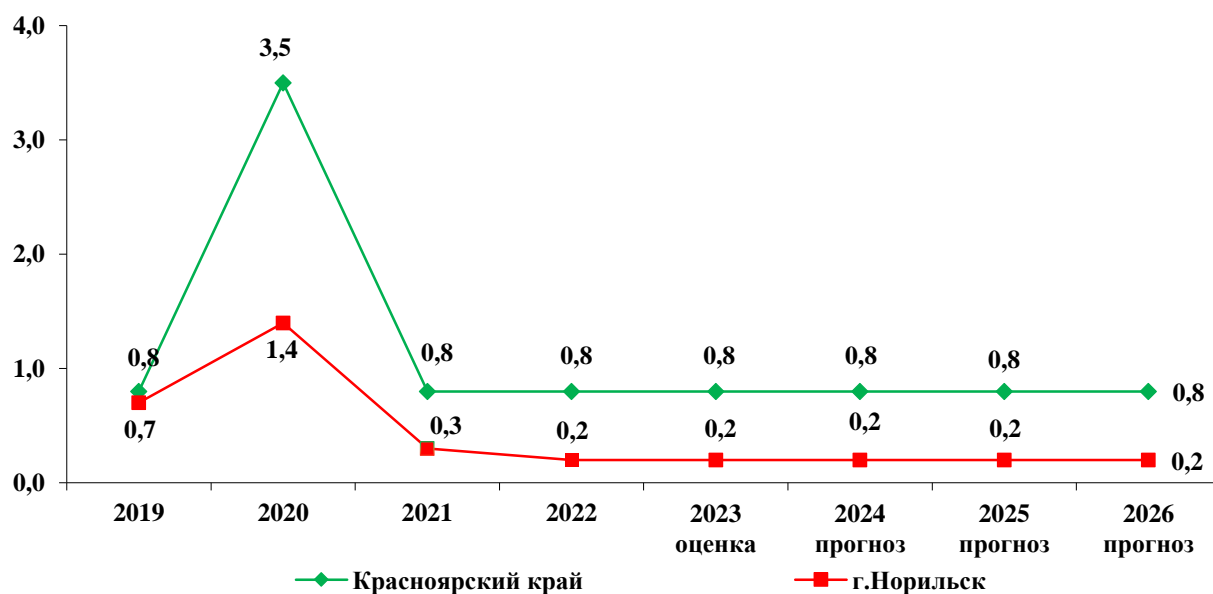
Эффективность трудового потенциала продолжает быть одним из важнейших факторов социально-экономического развития территории. По оценке 2023 года среднесписочная численность работников по полному кругу организаций (с учетом работников малого бизнеса и индивидуальных предпринимателей) составит 101,008 тыс. чел.

В среднесрочном периоде прогнозируется небольшой рост среднесписочной численности работников по полному кругу организаций: 2024 год – 101,213 тыс. чел., 2025 год – 101,388 тыс. чел., 2026 год – 101,527 тыс. чел.

Уровень регистрируемой безработицы в 2023 году ожидается на уровне 0,2%, что аналогично показателю прошлого года.

В дальнейшей перспективе в соответствии с прогнозными значениями, доведенными Агентством труда и занятости Красноярского края, предельный показатель уровня регистрируемой безработицы в среднесрочном периоде сохранится на уровне 0,2%.

Уровень зарегистрированной безработицы, %



В целях формирования прогноза ситуации на рынке труда города Норильска КГКУ «Центр занятости населения города Норильска» (далее – КГКУ «ЦЗН») ежегодно проводит опрос организаций, осуществляющих хозяйственную деятельность на территории, о планируемых изменениях: высвобождение работников, введение режима неполного рабочего дня, неполной рабочей недели, приостановка производства. По оценке 2023 года мероприятий, способствующих массовому увольнению, не прогнозируется.

В 2023 году продолжается реализация:

– постановления Правительства Российской Федерации от 13.03.2021 № 362 (ред. от 28.04.2023) «О государственной поддержке в 2023 году юридических лиц, включая некоммерческие организации, и индивидуальных предпринимателей в целях стимулирования занятости отдельных категорий граждан», в соответствии с которым предусмотрено возмещение Фондом пенсионного и социального страхования Российской Федерации работодателям затрат на выплату заработной платы при трудоустройстве отдельных категорий граждан;

– постановления Правительства РФ от 15.12.2022 № 2309 «О реализации в 2023 году отдельных мероприятий, направленных на снижение напряженности на рынке труда», по которому между КГКУ «ЦЗН» и работодателями города были заключены 5 договоров о совместной деятельности по организации проведения оплачиваемых общественных работ, в рамках которых организовано 56 временных рабочих мест (кассир билетный, подсобный рабочий, дворник). На созданные рабочие места были трудоустроены 52 гражданина;

– федерального проекта «Содействие занятости», в рамках которого осуществляется обучение определенных категорий граждан через подачу заявления в КГКУ «ЦЗН». По состоянию на 01.10.2023 подано 333 заявки, из которых к обучению приступили 115 граждан.

В среднесрочной перспективе будет продолжена реализация вышеуказанных направлений при сохранении предоставления данных видов поддержки на федеральном уровне.

4. Повышение эффективности бюджетной сети

Приоритетным направлением в части повышения эффективности бюджетных расходов является повышение эффективности деятельности бюджетной сети.

Количество муниципальных бюджетных учреждений муниципального образования город Норильск на конец 2023 года составит **125 единиц**, что на уровне 2022 года.

Вместе с тем, в структуре Администрации города Норильска в 2023 году создано муниципальное учреждение «Управление дорожно-транспортной инфраструктуры Администрации города Норильска», деятельность которого позволит обеспечить централизованное управление всеми процессами в области благоустройства и развития дорожно-транспортной инфраструктуры муниципального образования город Норильск (*решение Норильского городского Совета депутатов от 24.10.2023 № 10/6-266 «Об утверждении структуры Администрации города Норильска»*).

Таблица 3

Сведения о численности работников муниципальных учреждений

Наименование показателя	2022	2023	2024	2025	2026
	факт	оценка	прогноз		
1. Штатная численность работников органов местного самоуправления и муниципальных учреждений	13 000	13 127	13 127	13 127	13 127
1.1. Штатная численность работников органов местного самоуправления, в т.ч.:	667	673	673	673	673

Наименование показателя	2022	2023	2024	2025	2026
	факт	оценка	прогноз		
- муниципальных служащих	470	474	474	474	474
1.2. Штатная численность муниципальных учреждений, в т.ч.:	12 333	12 454	12 454	12 454	12 454
- образование	9 170	9 266	9 266	9 266	9 266
- культура и искусство	1 063	1 067	1 067	1 067	1 067
- спорт	1 054	1 053	1 053	1 053	1 053
- прочие	1 046	1 068	1 068	1 068	1 068
2. Количество муниципальных бюджетных учреждений	125	125	125	125	125

Штатная численность работников органов местного самоуправления и муниципальных учреждений муниципального образования город Норильск на конец **2023 года** составит **13 127 шт.ед.**

1. Основными мероприятиями, связанными с изменением численности работников органов местного самоуправления в 2023 году (**+6 шт.ед.**), являются:

– улучшение форм и методов взаимодействия с жителями муниципального образования город Норильск, а также общественными организациями (**+ 3 шт.ед.**), в том числе по обращениям, поступающим в социальных сетях непосредственно через аккаунты профильных ведомств, техническое обеспечение государственных информационных систем (Федеральной государственной информационной системы «Единый портал государственных и муниципальных услуг (функций)», Единого окна цифровой обратной связи – Платформы обратной связи);

– обеспечение стабильного функционирования системы опеки и попечительства над несовершеннолетними гражданами в рамках осуществления Администрацией города Норильска переданных государственных полномочий (**+2 шт.ед.**);

– повышение качества деятельности в области дизайна городской среды, благоустройства общественных пространств города Норильска, строительства и архитектуры (**+1 шт.ед.**).

В результате организационных мероприятий, в том числе связанных с утверждением структуры Администрации города Норильска (решение Норильского городского Совета депутатов от 23.10.2023 № 10/6-266), численность работников органов местного самоуправления муниципального образования город Норильск увеличится в 2023 году на **6 шт.ед.** (с 667 до 673 шт.ед.), штатная численность, учитываемая в предельной численности, увеличится на 4 шт.ед. (с 569 до 573 шт.ед.).

Предельная численность для муниципального образования город Норильск, установленная постановлением Совета Администрации Красноярского края от 14.11.2006 № 348-п, составляет **404 шт.ед.**

2. Основными мероприятиями, связанными с изменением численности работников муниципальных бюджетных учреждений в 2023 году (**+121 шт.ед.**), являются:

– реализация Федерального закона от 29.12.2012 № 273-ФЗ «Об образовании в Российской Федерации», в соответствии с которым обеспечивается выполнение государственных образовательных стандартов и право на образование обучающихся с ограниченными возможностями здоровья **+96 шт.ед.** (в том числе **+42 шт.ед. педагогических работников в общеобразовательные учреждения в связи с реализацией адаптированной образовательной программы для учащихся с ограниченными возможностями здоровья;** **+14 шт.ед. советника директора по**

воспитанию и взаимодействию с детскими общественными объединениями; +35,5 шт.ед. контрактных управляющих в муниципальные бюджетные дошкольные образовательные учреждения для повышения качества исполнения законодательства Российской Федерации о закупках; и др.);

– обеспечение исполнения национального стандарта Российской Федерации ГОСТ 22.7.01-2021 «Безопасность в чрезвычайных обстоятельствах. Единая дежурно-диспетчерская служба. Основные положения», бесперебойного функционирования Единой дежурно-диспетчерской службы муниципального образования город Норильск в муниципальном казенном учреждении «Служба спасения» (+ 19 шт. ед.);

– повышение качества управления в области благоустройства и экологии на территории муниципального образования город Норильск (+ 6 шт.ед.).

Общая штатная численность работников бюджетной сферы к окончанию **2023 года** и принимаемая в **2024 году** к финансовому обеспечению из бюджета муниципального образования город Норильск, прогнозируется на уровне **13 127 шт.ед.**

5. Политика в области доходов работников муниципальной сферы

Основными подходами при формировании бюджета города на 2024–2026 годы в части оплаты труда являются:

1. Планирование средств в рамках систем оплаты труда по профессиональным квалификационным группам, в соответствии с Положением о системе оплаты труда работников муниципальных учреждений муниципального образования город Норильск, утвержденным постановлением Администрации города Норильска от 29.03.2016 № 181, отраслевыми примерными положениями об оплате труда, положениями об оплате труда руководителей муниципальных учреждений, их заместителей и главных бухгалтеров.

2. Планирование размера районного коэффициента и процентной надбавки за стаж работы в районах Крайнего Севера и приравненных к ним местностях к заработной плате с учетом положений действующего федерального законодательства. При этом необходимо отметить, что в бюджете предусмотрены средства на выплату надбавки к заработной плате работникам в возрасте до 30 лет (для проживших на территории города не менее 5 лет и заключивших после 1 января 2005 года трудовые договоры с муниципальными учреждениями, органами местного самоуправления муниципального образования город Норильск), установленной постановлениями Администрации города Норильска от 24.01.2008 № 140, от 29.03.2016 № 181, решением Норильского городского Совета депутатов от 24.06.2008 № 12-263 в целях социальной защищенности молодежи.

3. Планирование средств на дополнительные компенсационные выплаты (далее – ДКВ) работникам бюджетной сферы, предусмотренные решением Норильского городского Совета депутатов от 17.02.2009 № 17-403 «Об утверждении Положения о дополнительных компенсационных выплатах лицам, работающим и проживающим в локальной природно-климатической зоне Крайнего Севера в муниципальном образовании город Норильск». Выплаты предоставляются отдельным категориям работников учреждений, финансируемых за счет средств федерального бюджета.

При формировании объема расходов бюджета муниципального образования город Норильск на оплату труда работников бюджетной сферы на предстоящий бюджетный период учтены подходы, предусматривающие необходимость продолжения работы по выполнению Указов Президента Российской Федерации с учетом прогнозного увеличения дохода от трудовой деятельности по Красноярскому краю и обеспечению увеличения МРОТ с 01.01.2024 на 18,5 процентов:

– увеличение фондов оплаты труда с учетом решений об обеспечении целевых показателей соотношения средней заработной платы работников, обозначенных Указами Президента Российской Федерации. *В рамках единой политики в области оплаты труда, проводимой на уровне Российской Федерации, в 2024 году будет продолжена работа, направленная на обеспечение сохранения с учетом роста прогнозного значения показателя среднемесячного дохода от трудовой деятельности по Красноярскому краю достигнутых соотношений заработной платы по отдельным категориям педагогических работников, медицинских работников, работников учреждений культуры и социальных работников, заработная плата которых поэтапно, начиная с 2012 года, повышалась в рамках реализации Указов Президента Российской Федерации;*

– увеличение минимального уровня заработной платы работников бюджетной сферы с 01.01.2024. *В соответствии с проектом Федерального закона № 448561-8 «О внесении изменений в статью 1 Федерального закона «О минимальном размере оплаты труда» и признании утратившими силу статей 2 и 3 Федерального закона «О внесении изменения в статью 1 Федерального закона «О минимальном размере оплаты труда» и о приостановлении действия ее отдельных положений» в связи с повышением минимального размера оплаты труда» предусматривается увеличение МРОТ с 01.01.2024 на 18,5 процента и установление его в сумме 19 242 рубля в месяц (с учетом районного коэффициента (1,8) и полного размера процентной надбавки за работу в особых климатических условиях (80% для МО г. Норильск) – 50 029,2 руб.).*

Вместе с тем в рамках реализации поставленной Губернатором Красноярского края задачи по поиску сбалансированных решений по увеличению оплаты труда работников бюджетной сферы Красноярского края, в 2024 году предлагается повысить заработную плату с 01.01.2024 всем работникам бюджетной сферы путём предоставления ежемесячной выплаты в размере 3 тыс. рублей с начислением на неё районного коэффициента и процентной надбавки за работу в особых климатических условиях.

Реализация предлагаемого механизма обеспечит прирост заработной платы работников бюджетной сферы муниципального образования город Норильск по основному месту работы в размере от 5 400 рублей *(при отсутствии установленной процентной надбавки за работу в особых климатических условиях)* до 7 800 рублей *(при установлении полного размера процентной надбавки за работу в особых климатических условиях)*.

Предлагаемый подход позволит при повышении МРОТ с 01.01.2024 на 18,5 процента не допустить увеличения количества работников бюджетной сферы, получающих заработную плату на минимальном уровне, а также обеспечить единообразное, фиксированное увеличение заработной платы всех работников в размере, равном абсолютному увеличению МРОТ с 01.01.2024 к уровню 2023 года.

В рамках реализации указанного подхода работникам муниципальных учреждений муниципального образования город Норильск будет предусмотрена специальная краевая выплата, для муниципальных служащих органов местного

самоуправления муниципального образования город Норильск – увеличение ежемесячного денежного поощрения, что будет гарантировать увеличение заработной платы каждого работника.

Средства на реализацию предлагаемого механизма повышения заработной платы предусматриваются в составе расходов бюджета муниципального образования город Норильск на 2024 год и плановый период 2025 – 2026 годов в виде резерва, сформированного в составе лимитов бюджетных обязательств Финансового управления Администрации города Норильска, которые в последующем, после внесения необходимых изменений в муниципальные правовые акты, регулирующие вопросы оплаты труда, будут распределены по учреждениям муниципального образования город Норильск.

В настоящее время в целях реализации предлагаемых изменений организована работа по подготовке необходимых изменений в нормативные правовые акты муниципального образования город Норильск. В прогнозном периоде 2024-2026 гг. сохраняются аналогичные подходы.

6. Инвестиционная политика

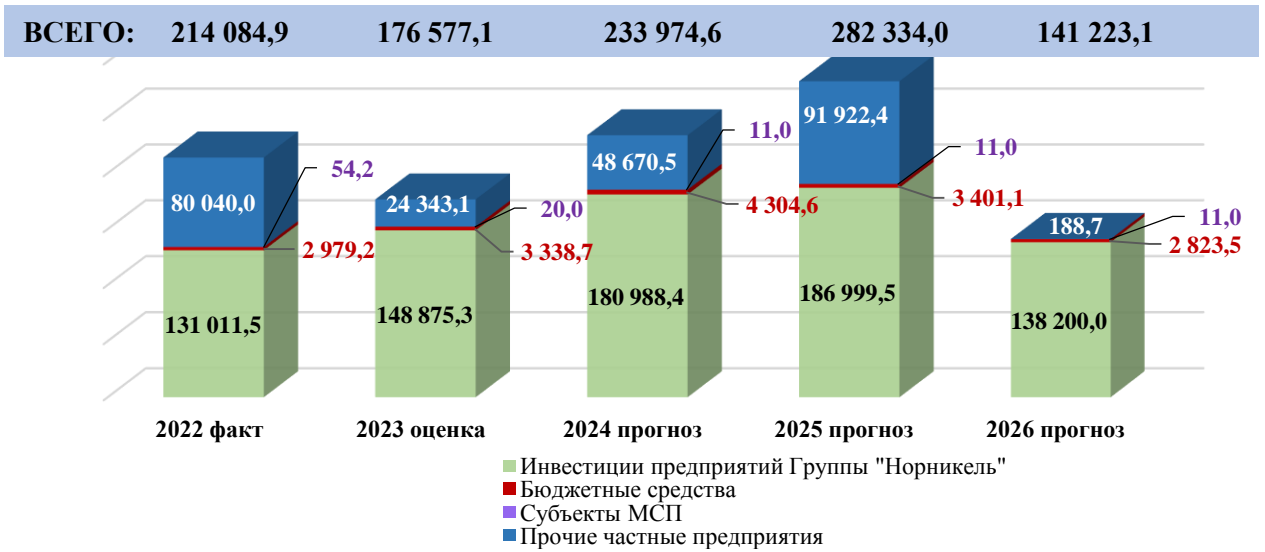
Перспективы инвестиционного развития города определяются в большей части производственной стратегией развития градообразующего предприятия, развитием частного бизнеса, а также реализацией мероприятий *Комплексного плана социально-экономического развития муниципального образования город Норильск до 2035 года*, утвержденного распоряжением Правительства Российской Федерации от 10.12.2021 № 3528-р (далее – Комплексный план).

На территории города Норильска объем инвестиций в основной капитал за счет всех источников финансирования по полному кругу хозяйствующих субъектов в 2022 году составил 214,1 млрд руб., что на 39,6% выше чем в 2021 году – 153,3 млрд руб.

Объем инвестиций в основной капитал (за исключением бюджетных средств) в расчете на одного жителя в 2022 году составил 1 201,6 тыс. руб. Стоит отметить, что по данному показателю среди Арктических городов РФ с численностью населения свыше 100 тыс. чел. Норильск занимает первое место.

По оценке 2023 года инвестиции в основной капитал по организациям, не относящимся к субъектам малого предпринимательства составят порядка 176,6 млрд руб., что на 17,5% ниже уровня 2022 года – 214,0 млрд руб. Данное снижение обусловлено завершением крупных капиталоемких инвестиционных проектов в 2023 году и нахождением других крупных проектов на начальной стадии. Объем инвестиционных вложений прогнозируется в 2024 году в сумме 234,0 млрд руб., в 2025 году – 282,3 млрд руб., в 2026 году – 141,2 млрд руб.

Прогноз объёма инвестиций, млн руб.



Большая часть капитальных вложений – инвестиции градообразующего предприятия в рамках реализации его производственной стратегии:

1. Инвестиционные проекты по разработке рудников, направленные на поддержание и увеличение добычи руды – это модернизация 5 рудников и реализация проекта «Южный кластер», в который входят Норильская обогатительная фабрика, карьер, шахта рудника «Заполярный», а также хвостохранилища. Реализация проектов сможет обеспечить добычу руды до 24-26 млн тонн.

2. Перерабатывающий проект – модернизация Талнахской обогатительной фабрики, перерабатывающей богатые, медистые и вкрапленные руды Октябрьского и Талнахского месторождений. Проект включает в себя три этапа, из которых на сегодняшний день уже реализовано два. Планируется, что результатом реализации третьего этапа станет увеличение мощности фабрики с 10,2 млн тонн до 18 млн тонн в год¹.

Также, в части промышленного производства на территории ведется реализация масштабных проектов компании «Русская платина». Так, дочернее общество группы компаний «Русская платина» – ООО «Черногорская ГРК» является пользователем участка недр Черногорского медно-никелевого месторождения, расположенного в 15 километрах юго-восточнее Норильска. В рамках проекта планируется строительство карьера и обогатительной фабрики с необходимой сопутствующей инфраструктурой.

Кроме того, компанией ООО «Таймырская ГМК», также входящей в группу компаний «Русская платина», планируется освоение южной части месторождения Норильск-1 содержащей металлы платиновой группы и цветные металлы.

3. Экологические проекты. Вслед за закрытием старейшего металлургического производства на территории – Никелевого завода, на территории продолжается реализация масштабного экологического проекта – «Серная программа 2.0». Так, 25 октября текущего года Норникель запустил Серную программу в опытно-промышленную эксплуатацию на Надеждинском

¹ <https://tass.ru/ekonomika/16874341>

металлургическом заводе². Для запуска данной программы компания провела частичную реконфигурацию металлургического производства, построила сложный технологический комплекс по утилизации диоксида серы (SO₂) и необходимую инфраструктуру.

В настоящее время выбросы диоксида серы металлургическими заводами Норильска составляют около 1,8 млн тонн в год. Поэтапный ввод построенного комплекса на Надеждинском металлургическом заводе в полномасштабную эксплуатацию позволит выполнить требования законодательства по снижению в 2024 году совокупного объема выбросов загрязняющих веществ в Норильске не менее, чем на 20%. В течение 2025 года выбросы диоксида серы предприятиями города снизятся на 45% от уровня 2015 года.

Размер инвестиций «Норникеля» в Серную программу на Надеждинском металлургическом заводе после полной реализации проекта составит более 180 млрд руб. Эти затраты носят исключительно экологический характер.

4. Комплексный план. Значительные инвестиции в инфраструктуру города привлечены в рамках заключенного 20.02.2021 4-х стороннего соглашения о взаимодействии и сотрудничестве между Министерством РФ по развитию Дальнего Востока и Арктики, Красноярским краем, МО город Норильск и ПАО «ГМК «Норильский Никель» на реализацию мероприятий Комплексного плана. Общий объем средств до 2035 года составляет 120 млрд руб., в том числе 81 млрд руб. за счет внебюджетных средств.

Объем финансирования на прогнозный период 2024-2026 годы составляет 25,7 млрд руб., в том числе 24,5 млрд руб. по следующим направлениям:

• *Реновация жилищного фонда:*

– строительство (реконструкция) многоэтажных жилых домов в центральном районе города Норильска, с благоустройством района застройки;

– строительство (реконструкция) многоэтажных жилых домов в жилом образовании Оганер;

– строительство (реконструкция) малоэтажных, среднеэтажных жилых домов в Центральном районе и районе Талнах;

– строительство (реконструкция) домов («сталинской» постройки) в Центральном районе города Норильска;

• *Реформирование и модернизацию ЖКХ, а также мероприятия по восстановлению его инженерной и коммунальной инфраструктуры:*

– реконструкция, капитальный ремонт (модернизация) коллекторного хозяйства;

• *Развитие социальной инфраструктуры территории:*

– разработка архитектурной концепции, ПСД и строительство здания общеобразовательной организации со спортивным сооружением закрытого типа в городе Норильске на 1100 мест;

– строительство здания дошкольного образовательного учреждения в жилом образовании Оганер города Норильска на 270 мест

– реконструкция здания, расположенного по адресу: г. Норильск, район Кайеркан, для размещения в нем дошкольного образовательного учреждения на 236 мест;

² <https://eco-tourism.expert/ru/arctic/glava-obshchestvennogo-soveta-rosgidrometa-nazval-unikalnoy-sernyuyu-programmu-nornikelya/>

- строительство поликлиники в г. Норильск мощностью 1000 посещений в смену;

- *Обеспечение безопасности на территории МО г. Норильск:*

- разработка проектно-сметной документации для строительства нового водозабора на реке Норильская;

- строительство нового водозабора на реке Норильская (в случае отсутствия возможности удовлетворения потребности в воде за счет подземных источников).

5. Развитие нефтесервисных производств. В связи с активизацией геологоразведки и запуском ряда крупных проектов по добыче углеводородного сырья на Западном Таймыре у Норильска появилась возможность реализовать свой потенциал в области не только обеспечения нефтегазовых компаний логистическими и транспортными услугами, но и создания нефтесервисных производств и привлечения к открытию на территории подразделений добывающих и нефтесервисных компаний, комплексно обслуживающих работы на Таймыре в целом.

Становление Западного Таймыра как новой нефтегазоносной области, и значительная роль города Норильска в обеспечении геологоразведки на многочисленных лицензионных участках формируют большой потенциал для Норильска с точки зрения развития сервисного сегмента для нефтегазовой отрасли.

Наиболее перспективными направлениями в нефтесервисе с учетом близости города к объектам освоения являются услуги технологического и общего транспорта, обслуживание и ремонт нефтепромыслового оборудования, производство компонентов для буровых растворов, цемента и специальных составов.

6. Бюджетные инвестиции за счёт средств местного бюджета.

В среднесрочной перспективе инвестиционные проекты, реализуемые за счет бюджетных средств, направлены также на: на реконструкцию нежилых отдельно стоящих зданий по ул. Севастопольская, д.7, ул. Октябрьская, д. 21, ул. Лауреатов, д. 87, ул. Шахтерская, д.16, ул. Нансена, д. 86 А, ул. Ленинградская, 7А; очистных сооружений города, расположенных по ул. Вокзальная, 9А, разработка проекта по реконструкции здания МБУ ДО «СДЮТиЭ» СОК «Оганер», ул. Вальковская, д. 18.

Кроме того, запланированы:

- капитальный ремонт объектов недвижимого имущества;
- реформирование и модернизация ЖКХ, а также мероприятия по восстановлению его инженерной и коммунальной инфраструктуры;

- реконструкция автомобильной дороги Норильск-Талнах (мост через р. Наледная на км 2+969);

- реконструкция Юго-западной объездной дороги г. Норильска (автодорожного моста на км 7+495);

- строительство автодороги «Автомобильная северная объездная дорога» III пусковой комплекс.

7. Инвестиционные проекты, реализуемые резидентами Арктической зоны Российской Федерации.

Государственная поддержка малого и среднего предпринимательства на территории города осуществляется в рамках Федерального закона от 13.07.2020 № 193-ФЗ «О государственной поддержке предпринимательской деятельности в Арктической зоне Российской Федерации». У индивидуальных предпринимателей

или юридических лиц (коммерческих организаций) (далее – предприниматели), имеющих статус резидента Арктической зоны, есть возможность воспользоваться мерами государственной поддержки, так называемыми «арктическими льготами».

Комплекс мер поддержки предполагает возможность инвесторам (резидентам Арктической зоны) пользоваться налоговыми и административными преференциями. В частности, резиденты могут рассчитывать на снижение налогов и страховых взносов, субсидирование процентной ставки по кредитам, беспошлинный ввоз оборудования и вывоз продукции на экспорт, упрощение процедуры получения земельных участков, сокращение сроков выдачи разрешительной документации.

В настоящее время на территории Норильска зарегистрировано 25 резидентов Арктической зоны Российской Федерации в сферах: туризм, производство стройматериалов, утилизация твердых коммунальных отходов, торговля. Общий объем инвестиций в сопровождаемые проекты заявлен порядка 2 932,3 млн руб., планируемое количество новых рабочих мест составляет 480 ед.

Так же, в целях развития туристического потенциала территории, в рамках подписанного на Красноярском экономическом форуме соглашения (между Правительством Красноярского края, компании «Норникель» и «Васта Дискавери») реализуется проект «Затундра», центром которого станет туристическая деревня «Бухта Канчуль», расположенная на территории, относящейся к Таймырскому Долгано-Ненецкому муниципальному району. В настоящее время реализована и введена в эксплуатацию первая фаза парк-отеля «Нералах», состоящая из нескольких домов (вместимость до 4-х человек), летнего ресторана, туристической и необходимой инженерной инфраструктуры, территория включает водные и пешие туристические маршруты. Кроме того, в районе озер Лама и Мелкое планируется построить несколько кемпингов на 600 номеров. Эти объекты будут связаны водным транспортом. Туристическую инфраструктуру создадут за пределами государственного природного заповедника «Путоранский», комплекс станет удобной отправной точкой для его посещения. При этом, планируется строительство автомобильной дороги от р-на Талнах до оз. Мелкое для обеспечения транспортной доступности.

В целом на территории города ведется работа, направленная на создание благоприятного инвестиционного климата. Все нормативно-правовые акты, направленные на развитие инвестиционной деятельности, являются открытыми для всеобщего ознакомления и размещены на официальном сайте муниципального образования город Норильск в разделе «Инвестиционная политика».

Кроме того, на территории города реализуется план мероприятий («дорожной карты») по внедрению мероприятий Стандарта деятельности органов местного самоуправления Красноярского края по обеспечению благоприятного инвестиционного климата в сфере малого и среднего предпринимательства направленный на:

- повышение эффективности деятельности органов местного самоуправления по развитию малого и среднего предпринимательства (далее – МСП);
- предоставление мер поддержки субъектам малого и среднего предпринимательства;

– организацию работы органов местного самоуправления Красноярского края по информированию субъектов малого и среднего предпринимательства.

В целях поддержки и развития предпринимательства МКУ «Управление потребительского рынка и услуг» успешно реализуется муниципальная программа «Развитие потребительского рынка, поддержка малого и среднего предпринимательства», утвержденная постановлением Администрации города Норильска от 30.11.2016 № 572 (далее – муниципальная программа), в рамках которой субъектам малого и среднего предпринимательства оказываются следующие виды поддержки:

– финансовая поддержка субъектов малого и среднего предпринимательства, в том числе, осуществляющих деятельность в сфере туризма, в форме субсидий за счет средств муниципального, краевого и федерального бюджетов;

– оказание информационной и консультационной поддержки субъектам малого и среднего предпринимательства, а также гражданам по вопросам организации бизнеса;

– поддержка в области повышения квалификации работников субъектов малого и среднего предпринимательства.

В прогнозном периоде 2024-2026 годов будет продолжена реализация программы с сохранением всех видов поддержки.

Кроме того, автономной некоммерческой организацией «Агентство развития Норильска», созданной на базе партнерства муниципалитета, Норильского никеля и Благотворительного Фонда Владимира Потанина, осуществляется деятельность по улучшению инвестиционного и делового климата города, поддержке среднего и малого предпринимательства, содействию занятости и самозанятости населения, проведению обучающих сессий, продвижению брендовых бизнесов и предпринимательских инициатив, способствованию развитию туристического кластера.

Развитие малого и среднего бизнеса позволяет решать такие социальные задачи, как создание новых рабочих мест, диверсификация экономики, обеспечение разнообразия товаров и услуг, формирование среднего класса и повышение качества жизни населения. В связи с этим, со стороны органов местного самоуправления создание деловой среды, комфортной для ведения бизнеса, является одним из стратегических направлений социально-экономического развития.

Стоит отметить, что в рамках реализации федерального проекта «Акселерация субъектов малого и среднего предпринимательства», субъекты Российской Федерации реализуют мероприятия по организации оказания комплекса государственных услуг, сервисов и мер поддержки субъектам МСП в центрах «Мой бизнес», объединяющих на единой пространственной площадке организации инфраструктуры поддержки субъектов МСП.

В связи с чем было подписано Соглашение о сотрудничестве между Администрацией города Норильска и Автономной некоммерческой организацией «Красноярский краевой центр развития бизнеса и микрокредитная компания» и в 2023 году по адресу ул. Кирова, д. 21 открыт офис центра «Мой бизнес», где в режиме одного окна субъекты МСП могут воспользоваться различными услугами (образовательными, информационно-консультационными – по бизнес-

планированию, маркетинговому сопровождению, включая консультации по мерам оказываемой финансовой поддержки в виде микрозаймов и поручительств).

7. Потребительский рынок и услуги

Потребительский рынок является одним из важных секторов жизнеобеспечения, а также источником занятости населения и пополнения бюджета города.

Несмотря на незначительную долю субъектов предпринимательства, осуществляющих деятельность в производственной сфере, их работа является важным направлением в развитии экономического потенциала территории, и, учитывая ее географическое положение, важной составляющей продовольственной безопасности Норильска.



На территории города Норильска функционируют 38 хозяйствующих субъектов, которые осуществляют свою деятельность в сферах пищевой, перерабатывающей и сельскохозяйственной промышленности:

В целях создания благоприятных условий для развития малого и среднего бизнеса, повышения роли предпринимательского сектора в решении социальных и экономических задач на территории утверждена и реализуется муниципальная программа «Развитие потребительского рынка, поддержка малого и среднего предпринимательства», которая представляет собой комплекс взаимосвязанных между собой и обеспечивающих преемственность и дальнейшее развитие созданных механизмов поддержки малого предпринимательства:

- финансовая поддержка субъектов малого и среднего предпринимательства;
- оказание информационной и консультационной поддержки субъектам малого и среднего предпринимательства, а также гражданам по вопросам организации бизнеса;

– поддержка в области повышения квалификации работников субъектов малого и среднего предпринимательства.

Таблица 4

Показатели, характеризующие сектор малого предпринимательства

Наименование показателя	ед. изм.	2022 факт	2023 оценка	Прогноз		
				2024	2025	2026
Количество субъектов малого предпринимательства:	ед.	6 090	6 139	6 188	6 237	6 259
- организаций малого предпринимательства, включая микропредприятия	ед.	1 450	1 462	1 473	1 485	1 490
- индивидуальные предприниматели	ед.	4 640	4 677	4 715	4 752	4 769
Среднесписочная численность работников, занятых в субъектах малого предпринимательства:	чел.	14 728	14 826	14 945	15 033	15 086
- в организациях малого предпринимательства, включая микропредприятия	чел.	7 105	7 148	7 205	7 241	7 266
- индивидуальные предприниматели и занятые у них	чел.	7 623	7 678	7 740	7 792	7 820

По оценке 2023 года на территории предпринимательскую деятельность осуществляют 6 139 субъектов малого предпринимательства (включая индивидуальных предпринимателей), из них:

– организации малого бизнеса (включая микропредприятия) – 1 462 ед. (7 148 работников), что выше показателя предыдущего периода на 12 ед.;

– индивидуальные предприниматели – 4 677 чел. (7 678 работников), что выше показателя предыдущего периода на 37 чел.

В среднесрочной перспективе прогнозируется рост количества организаций малого бизнеса (включая микропредприятия). Так, в 2024 году по отношению к 2023 году рост составит 100,8%. В 2025 году и 2026 году ежегодный рост к предыдущему периоду составит 100,8% и 100,3% соответственно. Численность работников также возрастет аналогично по годам на 57 чел., 36 чел. и 25 чел.

Также прогнозируется рост числа индивидуальных предпринимателей в 2024 году – 100,8%, 100,8% в 2025 году и 100,4% в 2026 году. Количество индивидуальных предпринимателей и работников, занятых у них, вырастет за 2023-2026 гг. на 197 чел.

Таблица 5

Динамика торговли, общественного питания и предоставления платных услуг

№	Показатель	ед. изм.	2022 факт	2023 оценка	прогноз		
					2024	2025	2026
1	Оборот розничной торговли	млрд руб.	54,6	59,5	64,6	69,5	74,8
	<i>темпа роста к предыдущему году</i>	%	109,2	109,0	108,6	107,6	107,6

№	Показатель	ед. изм.	2022 факт	2023 оценка	прогноз		
					2024	2025	2026
2	Оборот общественного питания	млрд руб.	7,7	8,6	9,4	10,1	10,9
	<i>темп роста к предыдущему году</i>	%	124,2	111,7	109,3	107,4	107,9
3	Объем платных услуг, оказанных населению	млрд руб.	27,5	30,9	33,5	35,7	38,0
	<i>темп роста к предыдущему году</i>	%	110,0	112,4	108,4	106,6	106,4

По оценке 2023 года и в среднесрочной перспективе прогнозируется рост таких показателей, как:

– оборот розничной торговли до 59,5 млрд руб. в 2023 году, что выше показателя предыдущего года на 9% (2022 год – 54,6 млрд руб.), в 2024 году – 64,6 млрд руб. (темп роста – 108,6%), в 2025 году – 69,5 млрд руб. (темп роста – 107,6%), в 2026 году – 74,8 млрд руб. (темп роста – 107,6%);

– оборот общественного питания до 8,6 млрд руб. в 2023 году, что выше показателя предыдущего года на 11,7% (2022 год – 7,7 млрд руб.), в 2024 году – 9,4 млрд руб. (темп роста – 109,3%), в 2025 году – 10,1 млрд руб. (темп роста – 107,4%), в 2026 году – 10,9 млрд руб. (темп роста – 107,9%);

Динамика роста товарооборота обусловлена рядом факторов:

- ростом потребительских цен (инфляция в крае, как и в целом по России, обусловлена сложной экономической ситуацией, связанной с введением ограничительных мер в отношении России);

- ростом средней заработной платы населения.

– объем платных услуг, оказанных населению, до 30,9 млрд руб. в 2023 году, что выше показателя предыдущего года на 12,4% (2022 год – 27,5 млрд руб.), в 2024 году – 33,5 млрд руб. (темп роста – 108,4%), в 2025 году – 35,7 млрд руб. (темп роста – 106,6%), в 2026 году – 38,0 млрд руб. (темп роста – 106,4%).

Данная динамика роста обусловлена расширением ассортимента и качества оказываемых услуг в условиях развития отрасли, расширения онлайн-торговли и курьерской доставки товаров, а также за счет увеличения жилищно-коммунальных услуг, услуг транспорта и связи.

Анализ динамики розничных цен на потребительском рынке

Неблагоприятные внешнеэкономические факторы привели к ускорению роста цен не только на ввозимые, но и на многие отечественные товары, при производстве которых используется импортное сырье. По данным Министерства сельского хозяйства РФ предприятия пищевой и перерабатывающей промышленности работают в условиях значительного роста издержек из-за удорожания упаковки, топлива, электроэнергии, логистических услуг, неблагоприятной погоды для ряда сельхозкультур и других составляющих себестоимости. Правительством РФ вводятся различные меры для стимулирования дальнейшего роста производства сырья для переработки, с целью сохранить стабильность с ценами.

Транспортно-географическое положение города характеризуется отсутствием прямого сухопутного сообщения с другими крупными городами и выхода к автомобильным дорогам федерального значения и магистральным железным дорогам. Сложившаяся транспортная логистика города создает определенные

диспропорции, связанные с ценообразованием на товары и услуги на территории города Норильска.

Согласно пояснений хозяйствующих субъектов, осуществляющих торговую деятельность на территории городского округа город Норильск, рост розничных цен обусловлен увеличением закупочной цены у поставщиков, стоимости транспортно-заготовительских расходов, ввиду поиска новых производителей, изменений логистических связей в условиях санкций и затрат, связанных с реализацией товара.

8. Инфраструктура жилищной сферы

Жилищная сфера для города является одним из важных аспектов городского развития и включает в себя жилищный фонд и коммунальную инфраструктуру, обеспечивающие комфортное проживание горожан.

Реновация жилищного фонда

По состоянию на 01.01.2023 на территории города Норильска общее количество многоквартирных домов (далее – МКД) составило 854 ед., общей площадью – 4 555,5 тыс. м² в том числе:

- жилые помещения – 4 287,6 тыс. м²;
- нежилые помещения – 267,9 тыс. м².

из них по сериям:

- улучшенной планировки – 470 ед. (55,0% от общего количества);
- серии 1-447, 1-464, индивидуальные проекты («сталинка», «хрущевка», малоэтажная застройка) – 347 ед. (40,6%);
- серии 1-464 Д-82 «дома гостиничного типа» – 23 ед. (2,7%);
- серии 1-447 «коридорного типа» – 5 ед. (0,6%);
- серии К-69-5 – 3 ед. (0,4%);
- кирпичные (п. Снежногорск) – 6 ед. (0,7%).

Важной проблемой для города по-прежнему остается старение жилищного фонда. За последние 10 лет из эксплуатации выведены 18 МКД. Каждый год в Норильске аварийными признаются один-два дома. Основная причина аварийного состояния жилых домов, которое может вызвать их обрушение – это деформация оснований и фундаментов зданий, а также физический износ стеновых панелей и блоков из газозолобетона, обладающего низкими свойствами и прочностью.

Таблица 6

Классификация МКД по срокам эксплуатации

Сроки эксплуатации МКД	на 01.01.2023	
	Количество МКД	доля (%)
до 10 лет	1	0,1
от 11 до 30 лет	46	5,4
от 31 до 50 лет	468	54,8
свыше 50 лет	339	39,7
Итого:	854	100

На 01.01.2023 на «особом контроле» по состоянию грунтов и несущих конструкций числилось 265 жилых зданий, в т.ч. в Центральном районе г. Норильска – 187 (из них Оганер – 11), в районе Талнах – 68, в районе Кайеркан – 10.

За 2022 год средний показатель физического износа жилищного фонда города Норильска составляет 46,3%.

По заключению межведомственной комиссии (далее – МВК) на 01.01.2023 подлежало расселению 6 аварийных МКД по адресам: ул. Московская д.31, ул. Лауреатов д.75, ул. Шахтерская д.9, ул. Горняков д.14, ул. Бауманская д.33, ул. Кирова д.11.

В течении 2023 года снос аварийных МКД не производился, признаны аварийными 4 МКД по адресам: ул. Шахтерская д.11, ул. Шахтерская д.22, ул. Шахтерская д.24, ул. Надеждинская д.17. Выведено из жилищного фонда 2 жилых дома по адресам: ул. Шахтерская д.9, ул. Кирова д.11 (вопрос по сносу решается). Таким образом, на конец 2023 года, сносу подлежат 9 аварийных МКД.

В период 2024-2026 гг. по заключению МВК планируется вывести 5 МКД общей площадью жилых помещений – 32 541,5 м² (ул. Московская, д. 31, ул. Лауреатов, д. 75, ул. Горняков, д. 14, ул. Бауманская, д. 33, ул. Metallургов, д. 29) по мере их расселения и с последующим сносом зданий в рамках муниципальных программ «Комплексное социально-экономическое развития города Норильска», утвержденной постановлением Администрации г. Норильска от 09.12.2021 № 599 (далее – КСЭР) и «Реформирование и модернизация жилищно-коммунального хозяйства и повышение энергетической эффективности», утвержденной постановлением Администрации г. Норильска от 07.12.2016 № 585.

В целях предотвращения острого жилищного дефицита органами местного самоуправления реализуются мероприятия по реновации жилищного фонда города Норильска до 2035 года Комплексного плана социально-экономического развития муниципального образования город Норильск до 2035 года (далее – Комплексный план), включающие в себя:

- ликвидацию (демонтаж) аварийного жилищного и подлежащего признанию аварийным жилищного фонда;

- строительство (реконструкция) многоэтажных жилых домов в Центральном районе города Норильска, с благоустройством района застройки и в жилом образовании Оганер;

- строительство (реконструкция) малоэтажных, среднеэтажных жилых домов в Центральном районе и районе Талнах;

- строительство (реконструкция) домов в Центральном районе города Норильска, работы по которым планируется завершить в 2027 году.

Мероприятия Комплексного плана на территории города реализуются через муниципальную программу КСЭР. В соответствии с планом-графиком, утвержденным приказом Минвостокразвития России от 20.10.2023 № 127, количество введенных в эксплуатацию жилых домов составит:

В 2024 году – 10 жилых домов:

- за счет бюджетных средств по адресам: ул. Лауреатов, д. 56, ул. Лауреатов, д. 58, ул. Спортивная, д. 4, ул. Спортивная, д. 6;

- за счет внебюджетных средств по адресам: ул. 50 лет Октября (1 подъездный), ул. 50 лет Октября (3 подъездный);

В 2025 году – 7 жилых домов:

- за счет бюджетных средств по адресам: ул. Бауманская, д. 31; ул. Нансена, д. 6; ул. Диксона, д. 2; ул. Пионерская, д. 8 (4 дома);

– за счет внебюджетных средств три дома в жилом образовании Оганер (1 подъездные).

В 2026 году ввод в эксплуатацию жилых домов не планируется.

Переселение из аварийного жилищного фонда

По состоянию на 01.01.2023 подлежало переселению из аварийных домов 609 семей, что на 44% меньше, чем в 2021 году – 1 091 семья.

Основным источником поступления в муниципальный жилищный фонд жилых помещений в период 2011-2020 годы являлась реализация 4-х стороннего Соглашения о взаимодействии и сотрудничестве между Министерством регионального развития Российской Федерации, Красноярским краем, муниципальным образованием город Норильск и ПАО «ГМК «Норильский никель» по переселению граждан, проживающих в городах Норильск и Дудинка, в районы с благоприятным климатическими и социально-экономическими условиями. С 2021 года реализация мероприятия по предоставлению социальных выплат на приобретение жилья гражданам, проживающим в городском округе г. Норильск, выезжающим из районов Крайнего Севера» сроком до 2024 года осуществляется в рамках Комплексного плана.

Таблица 7

Количество жилых помещений, поступивших в рамках реализации Соглашения	2022г.	2023г.	2024г.	2025г.	2026г.
	Факт	Оценка	Прогноз		
	95	82	35	0	0

В 2022 году количество поступивших жилых помещений в муниципальный жилищный фонд составило 95 жил. пом. В конце 2023 года количество поступивших жилых помещений составит 82 жил. пом. В прогнозном периоде на 2024 год ожидается поступление в количестве 35 жил. пом. В 2025-2026 гг. поступление жилых помещений не прогнозируется в связи с прекращением действия программы переселения в рамках реализации Комплексного плана (до 2024 года) и отсутствием финансирования в прогнозном периоде.

В 2022 году из МКД было переселено 225 граждан. В 2023- 2025 гг. из МКД планируется переселить 550 граждан.

Уменьшение количества граждан, переселяемых из аварийного жилищного фонда обусловлено сокращением количества жилых помещений, сдаваемых в муниципальный жилищный фонд участниками программы переселения из района Крайнего Севера.

Жилищно-коммунальное хозяйство

1. Система электроснабжения:

Источниками электроэнергии энергосистемы муниципального образования город Норильск являются пять генерирующих предприятий: три теплоцентрали и две гидроэлектростанции.

Таблица 8

Источники электроснабжения	Установленная электрическая мощность, МВт
ТЭЦ-1	325

Источники электроснабжения	Установленная электрическая мощность, МВт
ТЭЦ-2	350
ТЭЦ-3	440
Усть-Хантайская ГЭС	511
Курейская ГЭС	600

Основное топливо всех ТЭЦ – природный газ, резервное потребление – дизельное топливо.

Уровень резерва за 2022 год составил 45,2% установленной мощности, на перспективу до 2026 года уровень резерва ожидается на уровне 35,5%.

Протяженность обслуживаемых линий электропередачи составляет:

- ВЛ-220 кВ – 1334,0 км;
- ВЛ-110 кВ – 713,1 км;
- ВЛ-35 кВ – 80,8 км;
- ВЛ-6 – 10 кВ линий электропередач МО г. Норильск – 189,9 км;
- КЛ-6 – 10 кВ – 586 км.

Неравномерность графика электрических нагрузок энергосистемы покрывают две гидроэлектростанции Усть-Хантайская и Курейская.

В рамках Комплексного плана с 2025 года начнётся реализация мер по реконструкции, капитальный ремонт электроустановок и электрических сетей. Плановый объем средств составляет 202,7 млн руб. до 2026 года.

Единственным поставщиком электроэнергии в Норильске является АО «Норильско-Таймырская энергетическая компания» (далее – АО «НТЭК»).

Трансформаторные подстанции жилых зон города и кабельные сети электроснабжения находятся на обслуживании МУП «Коммунальные объединенные системы» (далее – МУП «КОС»).

Эксплуатационная зона системы электроснабжения АО «НТЭК» включает все ключевые объекты системы электроснабжения, а именно:

- источники электроэнергии;
- системообразующие подстанции;
- главные и распределительные подстанции;
- все магистральные и распределительные линии электропередач до 35кВ;
- значительная часть трансформаторных подстанций;
- питающие линии промышленных предприятий, находящихся на территории города.

Существующее положение на энергетических объектах АО «НТЭК» характеризуется наличием доли генерирующих мощностей, эксплуатируемых за пределами нормативного ресурса, имеющих определенный физический и моральный износ. Доля основного оборудования, эксплуатируемого более 30 лет, составила 65,5% в общем объеме генерации АО «НТЭК», а свыше 60 лет – 17,2%.

Эксплуатационная зона системы электроснабжения МУП «КОС» включает объекты системы электроснабжения, расположенные в жилых зонах МО город Норильск, а именно:

- кабельные линии 6 кВ и ниже, проложенные в коллекторах;
- основная часть низковольтных трансформаторных подстанций.

Общая протяжённость воздушных и кабельных линий от трансформаторных подстанций до потребителей электрической энергии составляет 513,5 км, в том

числе протяженность низковольтных линий электропередач (0,4 кВт) – 499,408 км. Общее количество низковольтных трансформаторных подстанций МО город Норильск (с учётом городского посёлка Снежногорск) составляет 305 единиц.

Сложившаяся инфраструктура объектов, используемых в сфере электроснабжения МУП «КОС», обеспечивает потребителей электрической энергией без достаточного резерва мощности. Фактические перегрузки электрических сетей регистрируются во всех районах города.

Средний уровень реализации электроэнергии на территории МО г. Норильск в год составляет порядка 4 млрд. кВт/час. Электроснабжением обеспечено 100% населения муниципального образования.

2. Коллекторное хозяйство:

Объём отпуска тепловой энергии в МО г. Норильск в совокупности составили:

- в 2022 г. – 7 728,5 тыс. Гкал;
- в 2023 г. – 8 301,6 тыс. Гкал; (оценка);
- в 2024-2026 гг. по 8 301,6 тыс. Гкал ежегодно (прогноз).

На конец 2022 года суммарная установленная часовая тепловая мощность котлов на источниках теплоснабжения всех форм собственности составила 5 861,7 Гкал/час.

В 2022 году заменено и отремонтировано тепловых и паровых сетей в двухтрубном исчислении всех форм собственности – 11,1 км. Уровень износа коммунальной инфраструктуры составил – 61,9% (за 2021 год – 64,9%).

Пропущено сточных вод от населения:

- в 2022 г. – 12 644,7 тыс. м³;
- в 2023 г. – 11 312,9 тыс. м³ (оценка);
- в 2024-2026 г. по 11 312,9 тыс. м³ ежегодно (прогноз).

Таблица 9

Коллекторное хозяйство

Протяжённость сетей ³	ед. изм.	Всех форм собственности	в т.ч. требующие замены	Муниципальной формы собственности	в т.ч. требующие замены	Прогноз замены				
						2022	2023	2024	2025	2026
						факт	оценка	прогноз		
Тепловые и паровые сети	км	294,3	53,9	177,4	45,5	5,6	8,8	*	*	*
Водопроводные сети	км	606,3	76,0	171,9	64,7	12,0	11,7	*	*	*
Канализационные сети	км	221,2	174,8	221,2	174,8	0,4	0,4	*	*	*

*Прогноз на 2024-2026 гг. отсутствует.

3. Лифтовое оснащение:

По состоянию на 01.01.2023 количество лифтов в МКД Норильска составляет 1 442 шт. По данным управляющих организаций, осуществляющих управление МКД, количество лифтов с отработанным сроком службы составляет 213 шт.

В течение 2022 года было заменено 324 лифта. Согласно краткосрочной региональной программе на 2025 год прогнозируется замена еще 210 лифтов.

³ Данные формы статистики СО 1-ЖКХ

В плане Регионального фонда капитального ремонта многоквартирных домов в 2026 году прогнозируется замена 23 лифтов.

9. Дорожное хозяйство, транспорт и связь

Существующая сеть автомобильных дорог Норильска действует автономно от общей сети автомобильных дорог страны, отсутствуют дороги круглогодичного действия, обеспечивающие автотранспортное сообщение города с административным центром Красноярского края, а также другими регионами Российской Федерации. Это обусловлено особенностями географического положения и природно-климатическими условиями территории.

Автодорожная сеть между административными районами (Центральный, Кайеркан, Талнах) состоит из автомобильных дорог Норильск-Талнах и Норильск-Алыкель.

Автомобильная дорога Норильск-Талнах имеет съезды к многочисленным туристическим базам на территории городского округа, а также подъездные пути к посадочной площадке «Валек» и жилому образованию Оганер.

Автомобильная дорога Норильск-Алыкель соединяет Центральный район города с районом Кайеркан и примыкает к автомобильной дороге III технической категории «Подъезд к а/п г. Норильска», которая хоть и не обеспечивает автодорожного сообщения с другими регионами страны, однако дает возможность круглогодичного транспортного сообщения с международным аэропортом им. Н. Н. Урванцева, а также речным и морским портом, расположенным на территории городского поселения Дудинка Таймырского Долгано-Ненецкого муниципального района.

Таблица 10

Автомобильные дороги общего пользования местного значения по территориальному принципу

Районы города	Протяженность, км
Автомобильные дороги общего пользования местного значения, в том числе:	158,6
- район Центральный;	53,2
- район Талнах;	35,8
- район Кайеркан;	6,2
- поселок Снежногорск;	1,8
- межрайонные автомобильные дороги города Норильска	61,6

Протяженность автомобильных дорог общего пользования местного значения муниципального образования город Норильск (далее – протяженность дорог) в 2022 году увеличилась на 0,4% по отношению к 2021 году (158,0 км) за счет передачи в оперативное управление муниципального казенного учреждения «Управление автомобильных дорог» автомобильной дороги «Подъездная дорога к вертолетной площадке в поселке Снежногорск» и составила 158,6 км. До конца текущего года изменения в показателе не планируются.

Общая протяженность дорог складывается из автомобильных дорог с различными типами покрытия. Так, с усовершенствованным типом 156,7 км, с переходным – 1,9 км.

Протяженность дорог представлена улично-дорожной сетью, содержащей 135,2 км линий наружного освещения, 22 автодорожными мостами и путепроводами, 242 водопропускными трубами. Кроме того, автомобильные дороги города Норильск обустроены 58 светофорными объектами и более 5 000 дорожными знаками.

В 2024 году планируется увеличение протяженности сети автомобильных дорог муниципального образования ввиду передачи в оперативное управление муниципального казенного учреждения «Управление автомобильных дорог» автомобильных дорог: «Подъездная автомобильная дорога, соединяющая жилое образование Оганер и Центральный район города Норильска» протяженностью 5,2 км; «К улице Набережная Урванцева, 29» протяженностью 0,2 км. Таким образом, ожидается увеличение общей протяженности на 3,4%.

В 2022 году по оценке технического состояния автомобильных дорог общего пользования местного значения города Норильска, не отвечающих нормативным требованиям, протяженность составила 38,8 км (24,5% от общей протяженности дорог), что на 14,2% меньше по сравнению с 2021 годом (45,2 км).

В 2023 году в целях достижения данного показателя до уровня 15,0% (23,8 км) на территории города проводились плановые ремонтные работы автомобильных дорог, однако, учитывая неблагоприятные природные условия (чрезмерно для территории длительные осадки в виде дождя) выполненные работы не соответствовали установленным нормам приема, в связи с чем, довести данный показатель до запланированного уровня не удалось. Протяженность дорог, не отвечающая нормативным требованиям, в 2023 году составит 36,7 км (23,1% от общей протяженности дорог).

За счет средств дорожного фонда муниципального образования города Норильска в отчетном периоде выполнен ремонт покрытия проезжей части автомобильных дорог протяженностью 24,4 км из запланированных 26,6 км.

В соответствии с пунктом 17 постановления Совета Федерации Федерального Собрания Российской Федерации от 03.11.2020 № 476-СФ «О социально-экономическом развитии города Норильска Красноярского края» на период 2024-2025 годов прогнозируется приведение до 85,0% автомобильных дорог, соответствующих нормативным требованиям.

В рамках реализации подпрограммы «Дорожное хозяйство» муниципальной программы «Развитие транспортной системы» предусмотрено мероприятие по установке и содержанию на территории города новых отапливаемых павильонов. Так, по оценке 2023 года в Норильске будет установлено 40 автопавильонов, 17 из которых будут установлены с опережающим сроком (установка планировалась в 2024 году). Содержание автопавильонов предусматривает регулировку температуры тепловой завесы, отапливаемых скамеек исходя от температуры на улице для поддержания температуры внутри павильона не ниже +5 С°.

Кроме того, в рамках реализации мероприятия «Строительство, реконструкция, капитальный ремонт дорожного хозяйства» включающая в себя производственные работы, строительный и авторский надзор в период 2023-2026 гг. предусмотрено:

- реконструкция автомобильной дороги Норильск- Талнах (мост через р. Наледная на км 2+969), срок реализации 2023-2024гг;
- реконструкция Юго-западной объездной дороги г. Норильска (автодорожного моста на км 7+495), срок реализации 2023, 2025-2026гг;

– строительство автодороги «Автомобильная северная объездная дорога» III пусковой комплекс, срок реализации 2023, 2024-2026гг.

Связь

На территории города Норильска услуги связи в сфере информационной инфраструктуры представлены через:

1). Создание инфраструктуры сетей связи, удовлетворяющей потребности экономики по сбору и передаче данных государства, бизнеса, граждан с учетом технических требований, предъявляемых цифровыми технологиями (оптоволоконно, магистральные оптоволоконные кабели, внутриофисные структурированные кабельные сети, сети передачи данных всех хозяйствующих субъектов и сети связи).

Значимым, «локомотивным» проектом в данном направлении явилось окончание в 2017 году строительства волоконно-оптической линии связи (ВОЛС), протяженностью трассы 956 км с 7 пусковыми комплексами от г. Новый Уренгой до г. Норильск, финансируемое за счет средств ПАО «ГМК «Норильский никель».

В целях обеспечения бесперебойной передачи информации и распределения нагрузочных показателей при увеличении источников потребления по маршруту г. Новый Уренгой-п.Ванкор-г.Игарка-г.Норильск ведется работа по проведению дополнительного (резервного) магистрального Интернет канала, в рамках реализации проекта «Плоское кольцо-2» (2021-2025 гг.), финансируемого за счет средств ПАО «ГМК «Норильский никель».

2). Создание системы ЦОД (центров обработки данных) для обеспечения предоставления государству, бизнесу и гражданам доступных, устойчивых, безопасных и экономически эффективных услуг по хранению и обработке данных, что позволит, в том числе и экспортировать услуги по хранению и обработке данных (Администрация города Норильска – г. Норильск, пл. Металлургов 1).

3). Размещение Госкорпорацией Роскосмос базовой станции для спутниковой системы «Скиф» в Норильске (как в Мурманске и Анадыре) – это часть федерального проекта «Сфера», который подразумевает запуск спутников связи и дистанционного зондирования Земли⁴.

По состоянию на 01.10.2023 на территории Норильска:

- услуги почтовой связи предоставляют 16 отделений «Почта России»;
- услуги стационарной телефонной связи предоставляются ООО «НН-Инфоком» и АО «Норильск-Телеком»;
- экспресс-доставку документов и грузов в Норильск осуществляют коммерческие организации ЛКС Express, КурьерСервисЭкспресс, СберЛогистика, Ems почта России, DPD, CDEK и др;
- мобильная связь представлена операторами сети МТС, Мегафон, Теле2, Билайн, Ростелеком и др.

Все операторы связи связывают свое развитие на долгосрочную перспективу с интеграцией города в глобальное информационное общество, сокращением разрыва в развитии информационно-телекоммуникационной инфраструктуры города, повышением доступности для населения и организаций современных услуг в сфере информационно-телекоммуникационных технологий, увеличением доли

⁴ <https://sibirnews.ru/news/2023-10-17-stantsiyu-dlya-sputnikovoy-svyazi-skif-razmestyat-v-norilске/>

граждан и организаций, использующих информационно-телекоммуникационные технологии в своей жизнедеятельности.

Объем платных услуг связи, оказываемых населению города в 2022 году составил 2,6 млрд руб. (темп роста к 2021 году – 108,3%). С учётом расширения ассортимента и качества услуг в условиях развития отрасли связи, расширения онлайн-торговли данная тенденция сохранится в прогнозном периоде.

10. Охрана окружающей среды

Главной экологической проблемой территории является высокий уровень загрязнения атмосферного воздуха, что обусловлено результатами производственной деятельности градообразующего предприятия по добыче и производству цветных и драгоценных металлов из месторождений комплексных сульфидных медно-никелевых руд. Основным загрязняющим веществом в атмосфере города является диоксид серы, выбрасываемый в воздух металлургическими предприятиями при пирометаллургической переработке концентратов.

В целях улучшения экологической ситуации Компания ведет активную работу по улучшению экологической обстановки на территориях присутствия. Один из основных приоритетов Компании – повышение качества воздуха в целях охраны окружающей среды и здоровья населения от загрязняющих атмосферу веществ при соблюдении законодательно установленных нормативов допустимых выбросов.

Решение вопросов улучшения экологической обстановки на территории муниципального образования город Норильск, предполагающее сокращение отрицательного воздействия человека на окружающую среду, развитие экономической деятельности с минимальными рисками для природы, остается актуальным в 2023 году и на прогнозный период.

В части сокращения выбросов в атмосферу основной комплекс работ осуществляется Градообразующим предприятием. Компанией реализуется Стратегия в области охраны окружающей среды и климата до 2031 года, которая охватывает шесть основных областей воздействия на окружающую среду: изменение климата, воздух, вода, управление хвостохранилищами и отходами, почва и биоразнообразие и определяет 21 цель в области экологии и охраны окружающей среды, включая сокращение выбросов диоксида серы, внедрение принципов глобального стандарта хвостохранилищ⁵.

Основные инициативы Компании, способствующие достижению целей Стратегии в области охраны окружающей среды и климата, включают реализацию «Серной программы 2.0», главной задачей которой является радикальное сокращение выбросов диоксида серы. Так, 25 октября текущего года Норникель запустил в опытно-промышленную эксплуатацию Серную программу на Надеждинском металлургическом заводе⁶.

В целях предупредительных мер загрязнения атмосферного воздуха передвижная экологическая лаборатория Компании на постоянной основе

⁵ <https://sr2022.nornickel.ru/environmental/management>

⁶ <https://eco-tourism.expert/ru/arctic/glava-obshchestvennogo-soveta-rosgidrometa-nazval-unikalnoy-sernyuyu-programmu-nornikelya/>

осуществляет производственный контроль: отбирает пробы атмосферного воздуха, анализирует их и при превышении предельно допустимого коэффициента передает информацию на предприятие, где вводится ограничительный режим.

Кроме того, данная лаборатория получила аккредитацию на участие в надзорных мероприятиях Минэкологии края на объектах промрайона, что позволит проводить замеры по 20 показателям, в том числе по 15 загрязняющим веществам, а также по пяти метеопараметрам – температура, давление, влажность, направление и скорость ветра⁷.

Помимо этого, до конца текущего года планируется проведение государственной экспертизы проектной документации «Проведение работ по расчистке русла реки Амбарная, пострадавшей от загрязнения, произошедшего в результате аварии на территории ТЭЦ-3 АО «НТЭК»⁸, а также завоз грунта и посадка зеленых насаждений на поврежденных участках. На реализацию данного мероприятия планируется направить свыше 90 миллионов рублей в 2025 году. Работы пройдут в рамках краевого проекта «Сохранение уникальных водных объектов»⁹.

Деятельность в области охраны окружающей среды направлена на обеспечение благоприятного состояния окружающей среды как необходимого условия улучшения качества жизни и здоровья населения; охрану природных ресурсов и обеспечение рационального их использования; сохранение существующих природных систем и обеспечение экологической безопасности населения города.

Основной задачей в работе по снижению негативного воздействия отходов на окружающую среду и здоровье норильчан является организация деятельности по обращению с отходами.

На территории муниципального образования город Норильск коммунальную услугу по вывозу твердых коммунальных отходов (далее – ТКО) оказывает региональный оператор по обращению с ТКО для Норильской технологической зоны Красноярского края ООО «РостТех».

Также Администрацией города Норильска ежегодно проводится работа по ликвидации мест несанкционированных свалок. Так, за 9 месяцев 2023 года на 3,2% уменьшилась площадь земель, содержащих несанкционированные свалки, посредством ликвидации 7 несанкционированных свалок площадью 4,3 га. По оценке в 2023 году планируется к очистке 7,2 га несанкционированного размещения отходов, в 2024 году – 9,4 га, в 2025 году – 8,9 га, в 2026 году – 8,9 га.

Кроме того, к концу текущего года в соответствии с требованиями санитарных правил и норм предполагается оборудовать 91 площадку накопления ТКО. В среднесрочном прогнозном периоде планируется продолжить эту работу и обустроить в 2024 году 4 площадки, в 2025 году – 8 площадок, в 2026 году – 8 площадок. Таким образом, к концу 2026 года планируется обустроить всего 111 площадок, что выше уровня 2023 года на 22,0%.

Также в рамках сохранения окружающей среды осуществляется озеленение города Норильска. Площадь озелененных территорий по оценке 2023 года составит 37,5 га, что составляет 21,4% от нормативного значения на текущий год (175,5 га).

⁷ <https://sibirnews.ru/news/2023-06-20-v-norilske-poyavitsya-statsionarnaya-laboratoriya-dlya-analiza-prob-vozdukha-pochvy-i-vody/>

⁸ <https://www.ttelegraf.ru/news/na-reke-ambarnoj-v-norilske-zavershili-proektnye-izyskaniya/>

⁹ <https://news.sgnorilsk.ru/2023/09/28/na-raschistku-rusla-reki-ambarnoj-vydelyat-bolee-90-millionov-rublej/>

В перспективе планируется ежегодное увеличение показателя: 2024 год – 41,5 га, 2025 год – 45,5 га, 2026 год – 50,0 га.

11. Социальная инфраструктура

11.1. Дошкольное, общее и дополнительное образование

По состоянию на 01.10.2023 на территории функционирует 87 образовательных учреждений муниципальной формы собственности, из них:

- 36 общеобразовательных учреждений;
- 13 учреждений дополнительного образования, в том числе:
 - 6 учреждений в сфере образования;
 - 6 учреждений в сфере культуры;
 - 1 учреждение в сфере безопасности дорожного движения;
- 38 муниципальных дошкольных образовательных учреждений (ДОУ).

К 2026 году планируется увеличение на 4 образовательных учреждения муниципальной формы собственности при условии завершения мероприятий по строительству и реконструкции зданий.

Дошкольное образование

Количество муниципальных дошкольных образовательных учреждений в 2023 году составляет 38 ед., что на уровне 2022 года.

В рамках реализации утвержденного Комплексного плана в части развития сети объектов дошкольного образования в прогнозном периоде планируются следующие мероприятия за счет внебюджетных средств (средства ПАО ГМК «Норильский никель»):

– строительство здания дошкольного образовательного учреждения в жилом образовании Оганер города Норильска на 270 мест, ввод объекта планируется в 2025 году;

– реконструкция здания, расположенного по адресу: г. Норильск, район Кайеркан, для размещения в нем дошкольного образовательного учреждения на 236 мест, ввод объекта планируется в 2025 году.

Функционирование данных объектов и выход на плановую заполняемость прогнозируется с 2026 года.

Количество дошкольных мест в учреждениях образования к концу 2023 года ожидается на уровне 12 401 ед., что на уровне 2022 года. В 2026 году за счет ввода новых объектов планируется увеличение до 12 907 мест (+506 ед.).

Численность детей в возрасте от 1 до 6 лет, получающих дошкольную образовательную услугу и (или) услугу по их содержанию в организациях, осуществляющих образовательную деятельность по образовательным программам дошкольного образования, присмотр и уход за детьми, к концу 2023 года ожидается на уровне 11 824 детей. К 2026 году значение показателя вырастет до 12 330 чел. (+506 детей) за счет ввода новых объектов.

Муниципальные учреждения дошкольного образования, здания которых находятся в аварийном состоянии, отсутствуют.

Дневное общее образование

Одним из приоритетов отрасли является предоставление качественного образования в общеобразовательных организациях города.

Количество организаций муниципальной формы собственности, осуществляющих образовательную деятельность по образовательным программам начального, основного и среднего общего образования в 2023 году составляет 36 ед., что на уровне 2022 года.

В рамках реализации утвержденного Комплексного плана в части развития сети объектов общеобразовательных учреждений в прогнозном периоде планируется выполнение работ по разработке архитектурной концепции, ПСД и строительству здания общеобразовательной организации со спортивным сооружением закрытого типа в городе Норильске на 1100 мест. Строительство будет осуществляться за счет внебюджетных средств (средства ПАО ГМК «Норильский никель»). Ввод объекта планируется в 2026 году.

Также, в 2023 году продолжают работы по строительству многопрофильного инновационного образовательного комплекса для детей им. В.И. Долгих в Центральном районе г. Норильска (на 1100 мест) также за счет внебюджетных средств (средства ПАО ГМК «Норильский никель»). Для проектирования объекта с учетом новейших подходов создана команда, которая изучает успешный опыт применяемых образовательных технологий в других городах и будет вносить свои предложения для создания нового инновационного образовательного учреждения на территории. Ввод объекта планируется в 2026 году.

Кроме того, планируется реконструкция МАОУ «Гимназия № 4» на двух объектах на 254 места (ул. Пушкина, д. 6а, 8). Планируемый ввод объектов – 2026 год.

Таким образом, в результате ввода в эксплуатацию объектов к 2026 году сеть общеобразовательных учреждений увеличится на 2 ед. и составит 38 ед.

Численность учащихся в дневных образовательных учреждениях на начало 2023-2024 учебного года составила 24 453 чел., а на конец 2023 года ожидается 24 499 человек. К 2026 году планируется небольшое снижение количества учащихся до 24 400 чел. (на 0,4%), обусловленное прогнозируемым приходом в 1 классы меньшего количества детей в связи со снижением рождаемости в 2017-2019 гг.

Удельный вес обучающихся в дневных общеобразовательных учреждениях, занимающихся во вторую смену, составит к концу 2023 года 8,3% (2 022 чел.) в общей численности обучающихся (24 499 чел.) в дневных организациях муниципальной формы собственности (2022 год – 8,8%). К 2026 году после ввода двух объектов в эксплуатацию (увеличение на 2 200 мест) и завершения реконструкции (увеличение на 254 места) обучение во вторую смену будет ликвидировано.

Отдых и организация занятости учащихся

В 2023 году за период летней оздоровительной кампании организовано:

1. Отдых по путевкам в выездные оздоровительные лагеря (1 316 человек), городские лагеря с дневным пребыванием (1 230 человек), военно-патриотический лагерь «Мальчишки Севера» (120 человек).

2. Летние трудовые отряды школьников (далее – ТОШ), направленные на отдых подростков в возрасте от 14 до 18 лет в сочетании с общественно-полезным

трудом, что является эффективной профилактикой безнадзорности и правонарушений несовершеннолетних в каникулярный период.

В 2023 году с привлечением финансовых средств ЗФ ПАО «ГМК «Норильский никель» и местного бюджета было создано 864 временных рабочих места и сформирован 41 отряд ТОШ. Количество участников мероприятия составило 1 082 несовершеннолетних гражданина, с учетом того, что участники ТОШ не отработывали весь период участия во временных работах и увольнялись. На освободившееся рабочее место приходили другие участники.

Кроме того, было организовано 20 рабочих мест на базе КГБУЗ «Норильская межрайонная больница № 1», где за летний период отработали 20 человек (финансирование за счет средств учреждения).

3. Краевые трудовые отряды старшеклассников в рамках деятельности муниципального штаба флагманской программы «Мы развиваем» формируются ежегодно для временной занятости несовершеннолетних граждан в возрасте от 14 до 17 лет и благоустройства территории города. Количество детей в 2023 году составило 165 человек.

4. Также, в летний период 2023 года были организованы: летний отдых для воспитанников Детского дома (38 человек), для детей, организованных по путевкам КГКУ «Управление социальной защиты населения» за счёт краевого бюджета (50 человек), летний оздоровительный отдых для детей работников ЗФ ПАО «ГМК «Норильский никель» (850 человек).

Таким образом, всего численность детей школьного возраста, охваченных организованными формами отдыха и занятости в 2023 году составит 4 871 человек. В прогнозном периоде планируется организация отдыха по сложившимся направлениям для 4 653 человек.

Кроме того, в летний период 14 379 детей выехали с родителями на отдых.

В прогнозном периоде 2024-2026 годах планируется выезд детей на уровне 2023 года.

На территории города на регулярной основе осуществляется поддержка одаренных детей:

1. Именная премия Главы города Норильска для выпускников, имеющим полугодовые, годовые и итоговые отметки «отлично» по всем учебным предметам учебного плана в размере 10,0 тыс.руб. В 2023 году количество получателей именной премии составило 56 человек.

2. Именная премия Главы города Норильска для выпускников, сдавших единый государственный экзамен на 100 баллов, в размере 50,0 тыс.руб. В 2023 году премию получили 9 выпускников.

3. Организация участия одаренных детей в краевых, всероссийских и международных олимпиадах, турнирах, соревнованиях, конференциях, фестивалях, конкурсах, в том числе технической направленности. В 2022 году 264 чел. получило право на финансовую поддержку, в 2023 году ожидается на 252 чел.

Вышеперечисленные мероприятия по поддержке одаренных детей сохраняются на период 2024-2026 годов.

Деятельность органов местного самоуправления в 2024-2026 годах будет направлена на обеспечение доступного высококачественного образования детей, соответствующего потребностям жителей; здоровьесбережения обучающихся;

создания условий для поддержки детской одаренности, развития способностей детей; создания современной инфраструктуры школьного пространства.

Дополнительное образование

В настоящее время на территории осуществляют деятельность в области дополнительного образования детей 13 учреждений муниципальной формы собственности по всем отраслям, что соответствует уровню 2022 года.

В прогнозируемом периоде 2024-2026 годов количество единиц учреждений дополнительного образования планируется сохранить на достигнутом уровне.

В области образования на территории функционируют 6 образовательных учреждений дополнительного образования (Станция юных техников, Центр внешкольной работы, Социально-образовательный центр, Дом детского творчества, Станция детского юношеского туризма и экскурсий, Дворец творчества детей и молодежи). Численность занимающихся к концу 2023 года планируется на уровне 9 304 чел. К 2026 году значение показателя прогнозируется на достигнутом уровне.

В области культуры и искусства дополнительную образовательную деятельность осуществляют 6 муниципальных бюджетных учреждений дополнительного образования (4 школы искусств, 1 музыкальная школа, 1 художественная). Общая численность обучающихся в данных учреждениях составит к концу 2023 года 2 395 чел. К 2026 году значение показателя прогнозируется на достигнутом уровне.

В области безопасности дорожного движения дополнительную образовательную деятельность осуществляет МАУ ДО «Норильский центр безопасности движения», подведомственный Управлению по спорту Администрации города Норильска, основной деятельностью которого является предоставление дополнительного образования по обучению детей, обучающихся в 1-9 классах, правилам дорожного движения, которых к концу 2023 года планируется в количестве 22 071 человек. К 2026 году значение показателя прогнозируется на достигнутом уровне.

Действия муниципалитета в 2024-2026 годах будут направлены на создание современных условий для развития инновационных направлений и доступности дополнительного образования детей.

11.2. Культура и искусство

На территории муниципальная сеть учреждений культуры и искусства насчитывает 15 учреждений, из них 13 муниципальных и 2 учреждения краевого подчинения. В сравнении с 2022 годом количество учреждений не изменилось.

Также на территории располагаются:

– творческое производственное объединение культуры «Дворец культуры комбината», принадлежащее ПАО «ГМК «Норильский никель» (с мая 2021 года здание закрыто по техническим причинам, творческие коллективы объединения репетируют и выступают на других площадках города);

– киноконцертный зал «СИНЕМА АРТ-Холл», переданный с 2011 года по договору коммерческой концессии.

В структуре муниципальной сети функционирует МБУ «Музейно-выставочный комплекс «Музей Норильска» (далее – Музей Норильска), представляющий собой объединение следующих музейных площадок:

- музей Норильска;
- дом-музей «Первый дом Норильска»;
- художественная галерея;
- арт-резиденция PolArt;
- талнахский филиал музея;
- кайерканский выставочный зал.

В целом по количеству муниципальных учреждений до конца года и на прогнозный период изменений в сети не ожидается.

Объем библиотечного фонда в 2023 году ожидается на уровне 766,9 тыс. экз., что ниже 2022 года на 11,9 тыс. экз., в результате списания книг в МБУ «Централизованная библиотечная система и детской библиотеке им. Саши Петряева в связи с проведением ремонтных работ. В 2024 – 2026 годах значение показателя планируется на уровне 775,0 тыс. экз.

Численность пользователей библиотек и показатель по книговыдаче в 2023 году ожидается на уровне 73,0 тыс. чел. (снижение на 0,3%) и 1 680,0 тыс. экз. (снижение на 9,4%), что обусловлено закрытием на ремонт в 2023 году библиотеки семейного чтения №3. В 2024 – 2026 годах значения показателей прогнозируются на уровне текущего года и составят 73,0 тыс. чел. и 1 680,0 тыс. экз. соответственно, в связи с активностью читателей к изданиям в электронном виде.

В 2023 году в составе сети функционирует 3 культурно-досуговых центра. **Численность посетителей на платных мероприятиях** учреждений такого типа по итогам года ожидается на уровне 68 330 чел., что выше значения показателя 2022 года на 3,4% (66 097 чел.), в результате отмены ограничений, связанных с предупреждением распространения коронавирусной инфекции. К 2026 году планируется увеличение значения показателя до 69 863 чел.

Количество клубных формирований на базе учреждений культурно-досугового типа (МБУК «Городской центр культуры»; МБУК КДЦ им. Вл.Высоцкого; МБУК «КДЦ «Юбилейный») в 2023 году ожидается на уровне 54 ед., что соответствует уровню 2022 года. В 2024-2026 годы значение показателя составит 55 ед.

Численность участников в клубных формированиях муниципальной формы собственности в 2023 году планируется на уровне 1 491 чел., что на 0,7 % выше значения показателя 2022 года (1 481 чел.). В 2024-2026 годы прогнозируется, что численность участников клубных формирований составит 1 550 чел.

Также, на базе МБУ «Кинокомплекс «Родина» осуществляет деятельность 1 клубное формирование с общей численностью 33 чел. (киновидеоклубное объединение «Экран»).

Планируется увеличение количества предметов **основного фонда учреждений музейного типа** в 2023 году до 47 033 ед. (+0,4%) по отношению к 2022 году (46 833 ед.). В прогнозном периоде планируется рост показателя до 47 535 ед. за счет пополнения основного фонда.

Показатель по **численности посетителей учреждений музейного типа** по итогам 2023 года планируется на уровне 104 495 чел., что ниже значения показателя 2022 года на 4,1% (108 984 чел.). Снижение значения показателя обусловлено закрытием выставочного зала второго этажа музея с 27.02.2023 по 23.05.2023 и экспозиционного зала третьего этажа с 27.03.2023 по настоящее время в связи с проведением ремонтных работ по устранению нарушений в части пожарной

безопасности. В 2024-2026 годах значение показателя планируется на уровне 104 495 чел.

Количество мест в зрительных залах кинотеатров муниципальной формы собственности в 2024-2026 годах прогнозируется на уровне 2023 года в количестве 269 мест.

Количество посещений кинотеатра МБУ «Кинокомплекс «Родина» в 2023 году планируется на уровне 74 500 чел., выше показателя 2022 года на 75,5% (42 453 чел.), что обусловлено увеличением спроса на прокат российского контента. К 2026 году планируется постепенное увеличение значения показателя до 120 500 чел.

Количество мест в зрительных залах киноустановок муниципальной формы собственности в 2024-2026 годах прогнозируется на уровне 2023 года в количестве 546 мест.

Количество посещений киноустановок в МБУК «КДЦ «Юбилейный» и МБУК «КДЦ им. Вл. Высоцкого» в 2023 году планируется на уровне 64 000 чел., что выше показателя 2022 года на 73,8% (36 815 чел.), что обусловлено увеличением спроса на прокат российского контента. В 2024-2026 годы значение показателя сохранится и составит 78 153 чел.

В прогнозном периоде 2024-2026 годов планируется:

– реконструкция нежилого отдельно стоящего здания по ул. Ленинградская, д. 7А с целью размещения танцевальных, вокальных студий и клубных объединений (за счет средств местного бюджета);

– реконструкция нежилого отдельно стоящего здания по ул. Комсомольская, д.37 с целью размещения в нем Арктического музея современного искусства (АММА) (за счет средств внебюджетных источников).

11.3. Физическая культура и спорт

В 2023 году на территории деятельность в области физической культуры и спорта осуществляют 16 муниципальных учреждений, из которых 9 спортивных школ, 6 спортивных учреждений и МАУ ДО «Норильский центр безопасности движения». На базе спортивных учреждений работают 8 физкультурно-спортивных клубов по месту жительства. Также, сеть спортивных объектов города представлена: плоскостными спортивными сооружениями; спортивными залами, плавательными бассейнами образовательных учреждений и промышленных предприятий и коммерческими спортивными объектами.

Ожидаемая численность занимающихся физической культурой и спортом к концу 2023 года составит 77 690 человек, что выше уровня 2022 года на 4,0% (74 732 человек). К 2026 году прогнозируется увеличение численности занимающихся физической культурой и спортом до 89 229 человек в результате повышения качества предоставляемых услуг в спортивных организациях, построения системы взаимоотношений со спортивными федерациями, внедрения доступных видов спорта, а также организации в теплый период года занятий на открытом воздухе.

По состоянию на 01 октября 2023 года 184 человека стали членами сборных команд края по различным видам спорта, что больше на 15 человек чем за аналогичный период 2022 года (169 человек).

В 2024 году планируется демонтаж аварийного здания МБУ «Лыжная база «Оль-Гуль», возведение ангара, ремонт локальных очистных сооружений.

Количество занимающихся в спортивных школах в 2023 году планируется на уровне 4 852 человека, что ниже уровня 2022 года на 9,8% (5 377 человек). В прогнозном периоде 2024-2026 гг. данный показатель ожидается на уровне 4 900 человек в связи с новыми планами комплектований спортивных школ.

В городе проводится активная пропаганда здорового образа жизни, внедрение Всероссийского физкультурно-спортивного комплекса ГТО, физкультурные и спортивные мероприятия. К концу 2023 года на территории города планируется провести порядка 500 спортивно-массовых мероприятий с охватом порядка 68,0 тыс. человек.

Также, в плановом периоде в рамках развития массового спорта предполагается реализовывать мероприятия по организации спортивно-массовых мероприятий, пропаганды физической культуры и спорта и повышению интереса различных категорий жителей города к занятиям физической культурой и спортом.

В 2023 году руководством ЗФ ПАО ГМК «Норильский никель» принято решение о строительстве катка в районе Талнах. Строительство началось 1 марта 2023 года. Ледовый корт площадью 1456 м² получил название «Айсберг». Новый спортивный объект, рассчитан принять до 150 человек на массовые катания. Для работы пункта проката инвентаря уже закуплено 400 пар коньков. Изюминкой для жителей и гостей Талнаха станут кафе и ультрасовременная архитектурная подсветка. Открыть ледовую арену в районе Талнах планируется к концу 2023 года.

Также компания «Норникель» планирует строительство нового ледового дворца в Центральном районе города Норильск. Эскизный проект объекта уже разработан и одобрен на Градостроительном совете. В здании дворца запланировано два основных блока с двумя ледовыми аренами, одна из которых предусматривает зрительские трибуны на 2,5 тысячи человек. Другая – тренировочная – будет рассчитана только на спортсменов. Помимо этого, в Ледовом дворце откроется фитнес-клуб. Срок завершения работ намечен на 2026 год.

Кроме того, в 2024-2025 годах планируется разработка проектно-сметной документации на выполнение работ по реконструкции здания под создание многофункционального спортивного центра, расположенного по адресу: район Талнах, ул. Космонавтов, 15 А (каток «Умка»). Реконструкция здания позволит увеличить численность занимающихся в муниципальных спортивных школах, организовать качественную спортивную подготовку спортсменов, создать комфортные условия для занятий физической культурой и спортом, а также расширить перечень физкультурно-оздоровительных услуг для населения.

11.4. Туризм

Тема развития туризма, несмотря на изменившуюся геополитическую обстановку в стране и мире в целом, продолжает оставаться одним из приоритетных государственных направлений социально-экономического развития.

Более того, отдельное повышенное внимание уделяется решению проблем развития Арктического туризма.

На территории города реализацию полномочий органов местного самоуправления города Норильска по созданию условий для развития туризма, осуществления информационного обслуживания, направленного на увеличение количества туристов и экскурсантов, и продолжительности их пребывания на территории города осуществляет МАУ «Центр развития туризма» (далее – МАУ

«ЦРТ»). Учреждение также является ответственным исполнителем и координатором муниципальной программы «Развитие туризма» с 2020 года.

Кроме того, направление развития туризма на территории Таймыра является одним из основных в деятельности АНО «Агентство развития Норильска» (далее – АНО «АРН»), учредителями которого являются: муниципальное образование город Норильск, ЗФ ПАО «ГМК «Норильский никель», НБО «Благотворительный фонд В. Потанина».

Основными направлениями развития туризма на территории являются: событийный, промышленный, экологический туризм, туризм личностных достижений, а также круизный туризм (в составе совместного проекта с Таймырским Долгано-Ненецким муниципальным районом).

В плановом периоде 2024-2026 гг. для решения поставленных задач будет продолжена реализация мероприятий муниципальной программы «Развитие туризма».

В части информирования работает сайт МАУ «ЦРТ» visit-norilsk.ru.

В период 2024-2026 гг. планируется завершение строительства 2 гостиничных комплексов:

- в здании по адресу ул. Богдана Хмельницкого, д. 2 для дальнейшего открытия гостиницы на 35 номеров;

- комплекса «Виктория» в здании по адресу ул. Лауреатов, д. 79 для дальнейшего открытия гостиницы на 74 номера.

В 2024 году планируется проведение реставрационных работ для дальнейшего открытия туристического визит-центра города Норильска (пр-т Ленинский, 16), который будет включать в себя информационную платформу и единую систему продажи всех турпродуктов на территории. В этом же помещении планируется размещение сувенирной лавки, кафе с арктической продукцией местных производителей и конференц-зал.

Реализуемые грантовые проекты в сфере туризма:

1. В рамках участия в конкурсе социальных проектов благотворительной программы «Мир новых возможностей» ЗФ ПАО «ГМК «Норильский никель»:

- проект «Делаем туризм доступнее» для организации семейного досуга для школьников и родителей с возможностью в летний период ближе познакомиться с водным туризмом;

- проект «Виртуальное экскурсионное бюро «Норильск 360» v. 2.0», направленный на решение вопросов профориентации в сфере туризма среди выпускников школ города Норильска;

- проект «ЛамаЛокация», автором является член общественной палаты города Норильска Олег Пилюгин. В рамках проекта создан добровольный пожарный пост, который круглосуточно в пожароопасный период патрулирует территорию озера Лама;

- проект «Точка притяжения – САП станция» норильской местной общественной организации «Спортивная федерация функционального многоборья «Кроссфит», направленный на популяризацию сапсёрфинга в городе Норильске среди населения.

2. В рамках участия в конкурсном отборе на предоставление субсидии из фонда президентских грантов:

- проект «Делаем горы ближе» для повышения вовлеченности граждан к бесплатным занятиям альпинизмом, включая инструктаж и сопровождение;
- проект «Чисто Лама», направленный на сохранение уникального заповедника Таймыра и территории озера Лама в чистоте путём создания команды, оборудованной всеми необходимыми ресурсами для уборки заповедной зоны. Автором является АНО «Центр развития туризма «Территория Путорана»;
- проект «Школа краеведа Норильска», направленный на сохранение и популяризацию исторических знаний о территории. Итогом этого процесса будет постоянная передача знаний о локальной истории не только внутри замкнутого сообщества, но и вне его, создание некой «цепной реакции краеведения». Автором является КРОО «Клуб исследователей Таймыра».

В 2021 году было подписано соглашение о взаимодействии и сотрудничестве в развитии туризма между Правительством Красноярского края, ЗФ ПАО «ГМК «Норникель» и ООО «Васта Дискавери», согласно которому на плато Путорана планируется за пять лет создать туристический кластер «Затундра». Объемы инвестиций ЗФ ПАО «ГМК «Норникель» составят порядка 20 миллиардов рублей. Реализация проекта запланирована в 2021-2026 годах. Ежегодно в комплексе «Затундра» рассчитывают принимать около 50 тыс. гостей.

Планируется, что центром многофункционального туристического кластера станет деревня «Бухта Канчуль» на озере Мелком. Номерной фонд деревни составит 605 номеров. На её территории предполагаются и социально-культурные объекты. Помимо этого, будет создана разветвлённая сеть кемпингов и приютов на 600 номеров, а также пеших и водных туристических маршрутов для природно-познавательного и экспедиционного туризма. Запланировано строительство необходимой обеспечивающей инфраструктуры.

В 2024 году планируется 1-й этап строительства лестницы со смотровой площадкой на горе Шмидта в рамках работ по формированию туристско-рекреационной зоны на горе Шмидта. Будут разработаны несколько маршрутов и 3 смотровые площадки с крытыми павильонами на разных высотах за счет финансирования АНО «АРН».

Кроме того, реализуется проект субъектов предпринимательства, получивших статус резидентов Арктической зоны в соответствии с Федеральным законом «О государственной поддержке предпринимательской деятельности в Арктической зоне Российской Федерации» – расширение загородного комплекса отдыха «Горизонт» (подключение помещений к электро- и водоснабжению, реконструкция здания гаража).

В 2024 году запланирован показ цикла передач о северной кухне, подготовленных совместно с телеканалом «Норильск ТВ», с целью популяризации гастрономического туризма на территории муниципального образования город Норильск.

Развитие туристической сферы на территории в прогнозном периоде также планируется посредством ежегодного проведения событийных мероприятий в очном формате:

- фестиваль летнего туризма «Норильск зовет»;
- туристический слет на реке Хараелах;
- фестиваль «Северная ягода».

В 2024 году планируется организация ООО «Чебонере» этнического стойбища в районе аэропорта «Валек», основным видом деятельности которого является разведение оленей.

В 2024 году планируется создание визит-центра промышленного туризма (ул. Комсомольская, 33 а) с целью популяризации данного вида туризма и знакомства жителей и гостей города с современными технологиями и профессиями горнодобывающей отрасли.

В 2025 году – реализация проекта развития парковой зоны с сервисами на территории горной системы Хараелах, включающей ущелье и каскадный водопад Красные камни. Проектом предусмотрено строительство визит-центра, устройство пешеходных дорожек, смотровых площадок и выполнение комплекса мероприятий по обеспечению безопасности туристических маршрутов.

Стоит отметить, что весомым фактором, положительно влияющим на развитие туризма на территории, является реализации ЗФ ПАО «ГМК «Норильский никель» Серного проекта в рамках национального проекта «Экология» в составе утвержденного Комплексного плана мероприятий по снижению выбросов загрязняющих веществ в атмосферный воздух в городе Норильске. Реализация Серного проекта призвана сократить выбросы диоксида серы на предприятиях ЗФ ПАО «ГМК «Норильский никель» к 2025 году на 45% (к уровню 2015 года).

Норильск обладает достаточным туристско-рекреационным потенциалом, однако, как и Красноярский край, относится к территориям с недостаточным уровнем развития туристского продукта. Активное продвижение туристско-рекреационных возможностей Норильска в интернет-пространстве и эффективное формирование его туристского имиджа, а также создание условий для получения жителями и гостями города качественных туристских и рекреационных услуг на территории остается задачей предстоящего трехлетнего периода.

11.5. Молодежная политика

Численность молодежи в возрасте от 14 до 35 лет на территории города на начало 2023 года составила 52 649 чел., что ниже уровня 2022 года на 3,9 % (54 764 чел.), по итогам проведенной переписи общая численность населения в 2023 году составила 175 466 чел., снижение на 5,0% (2022 год – 184 645 чел.). Таким образом, удельный вес молодежи в общей численности населения составил 30,0% (в 2022 году – 31,1%).

В 2023 году деятельность в сфере молодежной политики осуществляют: отдел молодежной политики Управления по взаимодействию с общественными организациями и молодежной политике Администрации города Норильска и МБУ «Молодежный центр», который имеет филиальную сеть:

– 3-х этажное отдельно стоящее здание в районе Кайеркан (ул. Школьная, 10) общей площадью 3 502,9 кв.м.;

– помещение в жилом доме в районе Талнах (ул. М.Кравца, 22) общей площадью 706,5 кв.м.;

– помещения в жилом доме в Центральном районе (ул. Мира, 2) общей площадью 321,8 кв.м.;

– 6-ти этажное отдельно стоящее здание в Центральном районе (ул. Советская, 9) общей площадью 5 015,4 кв.м.

В прогнозном периоде изменений в сети не планируется.

Деятельность учреждения осуществляется в целях создания условий для самореализации, развития и поддержки талантливой молодежи, ее творческих инициатив и разнообразия молодежного досуга. В 2023 году планируется незначительное увеличение численности молодежи, посещающей молодежные клубные формирования, до 1301 чел., что выше значения показателя 2022 года на 0,2% (1 298 чел.).

В 2023 году общий охват молодежи, участвующей в различных городских молодежных мероприятиях прогнозируется на уровне 24 982 человека. Деятельность в сфере молодежной политики реализуется посредством:

- участия в 5 флагманских программах: «Мы создаем»; «Мы гордимся»; «Мы достигаем»; «Мы помогаем»; «Мы развиваем»;
- участия в 4 инфраструктурных проектах: «Новый фарватер»; «Территория инициативной молодежи «Бирюса»; «Территория Красноярский край»; «Территория инициативной молодежи «Юниор»;
- участия в 4 молодежных движениях: «Волонтеры победы»; «Юнармия»; «Молодые семьи»; «Киберспорт».

Также, отделом молодежной политики осуществляется организация различных:

- ✓ мероприятий: «Всероссийский день Молодежи», «Молодежная премия Главы города Норильска», «Стипендия Главы города Норильска» и др.;
- ✓ акций: «Помоги пойти учиться», «Челлендж активности», «Всемирный день «Спасибо» и др.;
- ✓ конкурсов: «Наши герои – защитники Отечества», фотоконкурс «Мой папа - защитник», фотоконкурс «Мы – многонациональная семья» и др.;
- ✓ выездных мероприятий: Всероссийская военно-спортивная игра «Победа» «Легион» МОО «Страна детства», обучающий семинар по информационной безопасности молодежи, «Фестиваль больших перемен» и др.;
- ✓ молодёжных проектов: «Городской конкурс молодежных проектов» (6 проектов на 1 200,0 тыс. руб.), «Территория Красноярский край» (54 проекта на 14948,9 тыс. руб.);
- ✓ волонтерских и молодёжных движений: «Весенняя неделя добра», «Мы дарим вам тепло своих сердец», «Помоги пойти учиться», поддержка различных инициатив в рамках направления добровольчества.

На базе основного здания Молодежного центра осуществляется реализация платных и бесплатных услуг населению. На основе заключенных договоров о некоммерческом сотрудничестве молодежным объединениям города предоставлены: коворкинг-зона, конференц-зал, аренда актового зала, настольные игры, комната кибер-спорта, кинозал, аренда мультимедийной системы, спортивные и тренажерные залы, стрелковый тир, настольный теннис, фитнес-зал, танцевальная студия, аренда роликов и велосипедов, граффити-мастерская, детская игровая комната. Для проведения досуга молодежи на базе Молодежного центра располагаются открытые пространства «Тепло» в Центральном районе и «Фонтанка» в районе Кайеркан, «Окрошка» в районе Талнах. На площадках основного здания проходят массовые общегородские мероприятия, выступления приглашенных специалистов с других территорий по различным тематикам, как правило, интересующих молодежь.

Также, Молодежный центр курирует работу Всероссийского военно-патриотического общественного движения «Юнармия» (с марта 2017 года).

Кроме того, на территории города на регулярной основе осуществляется поддержка одаренных детей:

1. Выплачиваются Молодежные премии Главы города 18 гражданам в возрасте от 14 до 35 лет, проявившим себя в сфере образования (6 чел.), науки (3 чел.), культуры (3 чел.), спорта (3 чел.), молодежной политики (3 чел.) в размере: 45000 рублей за 1 место, 30 000 рублей за 2 место, 15 000 рублей за 3 место.

2. Ежемесячно выплачиваются стипендии Главы города Норильска в размере 11 500 рублей 25 студентам, обучающимся по всем предметам на протяжении 3 семестров (для студентов образовательных организаций высшего образования) и на протяжении 2 семестров (для студентов профессиональных образовательных организаций) только на «отлично» и ведущим активное участие в общественной научной, творческой, спортивной жизни образовательного учреждения.

3. Ежегодно проводится городской конкурс молодежных проектов, общий фонд которого составляет 1 200 000 рублей. В 2023 году были поддержаны 6 проектов-победителей (не более 200 000 рублей на проект). В 2024-2026 годах сумма поддержки планируется на уровне 1 200,0 тыс. руб.

Также, в 2025 году планируется завершение работ по реконструкции общественно-культурного центра «Башня» (пр-т Ленинский, 1). На семи этажах будет размещено более 20 пространств, в том числе коворкинг-зона, лекторий, кафе, место для проведения торжественных и официальных мероприятий, пространство для выставок и отдыха, переговорная, детская игровая зона, ботанический сад. Кроме того, в здании нового общественного пространства будет размещена площадка МБУ «Молодежный центр» для проведения семинаров с целью привлечения волонтеров.

12. Тарифная политика на 2024-2026 годы

Тарифная политика органов местного самоуправления города Норильска основывается на законодательстве Российской Федерации в области регулирования цен и тарифов в Российской Федерации и полномочиях органов местного самоуправления, определенных Федеральным законом от 06.10.2003 № 131-ФЗ «Об общих принципах организации местного самоуправления в Российской Федерации».

Реализация тарифной политики осуществляется посредством:

– соблюдения правил ценообразования и регулирования цен и тарифов, устанавливаемых Правительством Российской Федерации, Правительством Красноярского края;

– установления правил ценообразования на услуги муниципальных бюджетных учреждений и муниципальных предприятий в рамках реализации полномочий органов местного самоуправления и осуществления контроля за их соблюдением.

Пассажирские перевозки автомобильным транспортом по маршрутам регулярных перевозок с регулируемым тарифом

Организация перевозок пассажиров автомобильным транспортом осуществляется по регулируемым маршрутам, включенным в План регулярных пассажирских перевозок по регулируемым тарифам.

Перевозчик по маршрутам, включенным в План пассажирских перевозок по регулируемым тарифам определяется по результатам конкурса.

Предельные тарифы на проезд городским транспортом общего пользования (далее – предельные тарифы) устанавливаются министерством тарифной политики Красноярского края не менее чем на один год.

Вопрос об установлении тарифов рассматривается по инициативе перевозчиков или министерства тарифной политики Красноярского края на основании решения коллегиального органа (правления) Министерства (постановление Правительства Красноярского края от 19.12.2007 № 494-п).

Расчетные предельные тарифы формируются на основании нормативных затрат и прибыли в соответствии с Методикой, утвержденной постановлением Правительства Красноярского края от 28.09.2012 № 492-п.

В настоящее время единственным перевозчиком, осуществляющим пассажирские перевозки по регулируемым тарифам на территории города Норильска является МУП «НПОПАТ».

Приказом Министерства тарифной политики Красноярского края от 17.02.2023 № 7-т установлены предельные тарифы на пассажирские перевозки по регулируемым тарифам в размере 38 руб. – внутрирайонные перевозки и 58 руб. – межрайонные.

Администрацией города Норильска тарифы за одну поездку на пассажирские перевозки для МУП «НПОПАТ» установлены в размере 38 руб. и 58 руб., на внутрирайонные и межрайонные перевозки соответственно, дата введения новых тарифов – 1 апреля 2023 (Постановление Администрации города Норильска от 28.03.2023 №108).

В 2023 году (10.07.2023), МУП «НПОПАТ» направлено обращение в адрес министерства тарифной политики Красноярского края на увеличение предельных тарифов с приложением необходимых обосновывающих документов. Планируемые к установлению тарифы заявлены в размере 42 руб. на внутрирайонные перевозки и 62 руб. на межрайонные перевозки.

Льготный проезд в общественном транспорте в рамках федеральных и краевых мер социальной поддержки предоставляется на основании Закона Красноярского края от 07.07.2009 № 8-3568 по единым социальным картам и единым социальным проездным билетам для следующих отдельных категорий граждан:

- участники и ветераны Великой Отечественной войны, ветераны боевых действий;
- инвалиды Великой Отечественной войны и инвалиды боевых действий, а также участники Великой Отечественной войны, ставшие инвалидами вследствие общего заболевания, трудового увечья или других причин;
- члены семей погибших (умерших) инвалидов войны, участников Великой Отечественной войны, ветеранов боевых действий;
- бывшие несовершеннолетние узники концлагерей, гетто и других мест принудительного содержания, созданных фашистами и их союзниками в период Второй мировой войны;
- лица, награжденные знаком «Жителю блокадного Ленинграда», лица, награжденные знаком «Житель осажденного Севастополя»;
- инвалиды, в том числе дети-инвалиды, а также лицо, сопровождающее инвалида I группы или ребенка-инвалида;

- отдельные категории граждан, подвергшихся воздействию радиации вследствие чернобыльской катастрофы и вследствие аварии на производственном объединении «МАЯК»;
- граждане, награжденные нагрудным знаком Почетный донор России или СССР.

Льготный проезд, обеспечиваемый органами местного самоуправления в рамках мер дополнительной социальной поддержки отдельных категорий граждан, предоставляется на основании решения Норильского городского Совета депутатов от 21.09.2010 № 28-676 для следующих отдельных категорий граждан, не имеющих федеральных и региональных льгот по проезду в общественном транспорте (кроме такси):

1. Проезд со 100% оплатой из средств бюджета:
 - неработающих пенсионеров;
 - представители НТПО ВОГ (сурдопереводчик ВОГ) и ВОС, сопровождающие инвалидов по слуху и по зрению;
 - дети из многодетных семей, обучающиеся по дневной форме обучения в образовательных учреждениях начального, среднего и высшего профессионального образования в возрасте до 18 лет;
 - учащихся интернатных учреждений, детей, обучающихся в 1 - 11 классах, зачисленных в структурное подразделение с режимом круглосуточного пребывания обучающихся - Интернат МБОУ «Средняя школа № 29»;
 - народные дружинники.
2. Проезд с 50% оплатой из средств бюджета:
 - учащиеся (дневной формы обучения) образовательных учреждений начального, среднего и высшего профессионального образования; учащиеся общеобразовательных школ.

В 2025-2026 гг. изменение тарифов на пассажирские перевозки будет рассматриваться с учетом влияния на себестоимость перевозок основных характеристик маршрутной сети и инфляционных процессов.

Пассажирские перевозки воздушным транспортом

Пассажирские авиаперевозки осуществляются по маршруту Норильск (Валек) – Снежногорск – Норильск (Валек) в соответствии с Программой пассажирских авиаперевозок, утверждаемой Главой города Норильска.

В 2023 году перевозку пассажиров выполняет авиакомпания АО «Норильск Авиа» по заказу АО «НТЭК».

В соответствии с Порядком предоставления субсидии, утвержденным Постановлением Администрации города Норильска от 31.12.2013 № 587 за счет средств бюджета города компенсируется 50% от расходов на выполнение рейсов за вычетом доходов от реализации билетов, перевозки собственных грузов и грузов третьих лиц.

Законом Красноярского края от 16.03.2017 № 3-502 определено, что тарифы на местных авиалиниях, в районах Крайнего Севера на пассажирские авиаперевозки устанавливаются не менее чем на один год, на основании документов, представленных организациями воздушного транспорта в уполномоченный орган Красноярского края (Министерство тарифной политики края).

Тарифы на пассажирские перевозки определяются Договором на предоставление субсидии с фрахтователем воздушного судна в размере не превышающим предельные тарифы, устанавливаемые уполномоченным органом Красноярского края. В 2022 году предельный тариф на перевозку пассажиров установлен в размере 12 570 руб. (приказ Министерства тарифной политики Красноярского края от 20.12.2021 № 24-т), тариф на перевозку пассажиров, в рамках Договора на предоставление субсидии, с 02.02.2022 определен в размере 4 781 руб.

В 2023 году предельный тариф на перевозку пассажиров установлен в размере 14 265 руб. (приказ Министерства тарифной политики Красноярского края от 09.02.2023 № 2-т).

В соответствии с Общими правилами воздушных перевозок пассажиров, багажа, грузов и требованиями к обслуживанию пассажиров, грузоотправителей, грузополучателей, утв. приказом Министерства транспорта Российской Федерации от 28.06.2007 № 82 один ребенок в возрасте до двух лет перевозится бесплатно без предоставления места, с предоставлением отдельного места со скидкой в размере 50% от тарифа. Другие следующие с пассажиром дети в возрасте до двух лет, а также дети в возрасте от двух до двенадцати лет перевозятся со скидкой в размере 50% от тарифа.

Компенсация расходов по оплате стоимости проезда по маршруту, обеспечиваемая органами местного самоуправления в рамках мер дополнительной социальной поддержки отдельных категорий граждан на основании решения Норильского городского Совета депутатов от 21.09.2010 № 28-676 предусматривается для следующих отдельных категорий граждан:

1. Проезд по пути следования к месту отдыха и обратно 1 раз в год со 100% компенсацией стоимости билета экономического класса:

- ветеранов Великой Отечественной войны;
- вдовы погибших (умерших) участников Великой Отечественной войны;
- бывшие несовершеннолетние узники фашистских концлагерей (без учета доходов).

2. Проезд 1 раз в год с 50% компенсацией стоимости билета экономического класса:

- неработающих пенсионеров;
- работников муниципальных учреждений, работников государственных учреждений здравоохранения, расположенных на территории поселка Снежногорск;
- неработающих членов семей работников муниципальных учреждений, работников государственных учреждений здравоохранения, расположенных на территории поселка Снежногорск (супруг (-а), несовершеннолетние дети (в том числе пасынки и падчерицы, а также находящиеся под опекой и попечительством));
- граждан из семей со среднедушевым доходом, не превышающим полторы величины прожиточного минимума, установленной Постановлением Правительства Красноярского края на душу населения для первой группы территорий Красноярского края на душу населения (супруг(-а), дети (в том числе пасынки и падчерицы, а также находящиеся под опекой и попечительством)).

Также мерами дополнительной социальной поддержки отдельных категорий граждан предусматривается 100% компенсации стоимости билетов экономического класса для отдельных категорий граждан в случаях:

- выезда вследствие особых случаев;

– проезда к месту предоставления медицинской помощи.

В 2024-2026 гг. вопрос об изменении предельных тарифов будет рассматриваться Министерством тарифной политики Красноярского края при наличии обращения авиаперевозчика.

Вопрос об установлении тарифов на перевозку пассажиров в рамках предельного тарифа будет рассматриваться Администрацией города Норильска в соответствии с условиями договора на предоставление субсидии с фрахтователем воздушного судна с учетом средств бюджета.

Ритуальные услуги согласно гарантированному перечню

Погребение умерших в городе Норильске осуществляет МУП «Специализированная служба по вопросам похоронного дела».

Федеральным законом от 12.01.1996 № 8-ФЗ «О погребении и похоронном деле» определен перечень гарантированных услуг по погребению, оказываемых на безвозмездной основе:

- оформление документов, необходимых для погребения;
- предоставление и доставка гроба и других предметов, необходимых для погребения;
- перевозка тела (останков) умершего на кладбище (в крематорий);
- погребение (кремация с последующей выдачей урны с прахом).

Стоимость гарантированных услуг по погребению, определяется органами местного самоуправления по согласованию с территориальными отделениями по городу Норильску Пенсионного фонда Российской Федерации, Фонда социального страхования Российской Федерации, а также со службой финансово-экономического контроля и контроля в сфере закупок Красноярского края (уполномоченный орган Красноярского края).

Действующая в 2023 году стоимость услуг определена Постановлением Администрации города Норильска от 16.12.2022 № 630. Стоимость услуг согласована приказом службы финансово-экономического контроля и контроля в сфере закупок Красноярского края от 19.09.2022 №196п.

В службу финансово-экономического контроля и контроля в сфере закупок Красноярского края для согласования будут направлены документы с увеличением стоимости услуг в 2024 году в среднем на 21%.

Стоимость услуг дифференцируется в зависимости от места захоронения (на территории города Норильска или за его пределами), вида захоронения (погребение или кремация), наличия родственников (или иных лиц), взявших на себя обязанности по захоронению умершего.

В 2025-2026 гг. пересмотр стоимости гарантированных услуг по погребению будет осуществляться в соответствии с установленным Порядком, на основании обращения предприятия.

Плата за жилое помещение и коммунальные услуги

1. Плата за жилое помещение.

Управление многоквартирными домами жилищного фонда города Норильска осуществляется управляющими организациями.

В 2023 году 9 управляющих организаций осуществляют управление многоквартирными домами и оказывают услуги по содержанию и ремонту общего

имущества. Все организации частной формы собственности, в том числе две из них (ООО «Управляющая компания «Город», ООО «Управляющая компания «ЖИЛКОМСЕРВИС-Норильск») со 100% долей участия в уставном капитале муниципального образования город Норильск.

В соответствии с Жилищным кодексом Российской Федерации органами местного самоуправления устанавливается плата:

- за пользование жилым помещением (плата за наем);
- за содержание жилого помещения для нанимателей жилых помещений по договорам социального найма и договорам найма жилых помещений;
- за содержание жилого помещения для собственников жилых помещений, которые не приняли на общем собрании решение об установлении размера платы за содержание жилого помещения, устанавливаются органами местного самоуправления.

Плата за пользование жилым помещением устанавливается в соответствии с методическими указаниями, утвержденными приказом Министерства строительства и жилищно-коммунального хозяйства Российской Федерации от 27.09.2016 № 668/пр.

Плата за содержание жилого помещения определяется в соответствии с минимальным перечнем услуг и работ, необходимых для обеспечения надлежащего содержания общего имущества в многоквартирном доме, утвержденным Постановлением Правительства Российской Федерации № 290 от 03.04.2013 в размере 100% экономически обоснованного тарифа.

Размер платы за содержание и ремонт жилого помещения, устанавливаемый органами местного самоуправления для нанимателей по договорам социального найма и договорам найма жилых муниципального жилищного фонда должен быть дифференцирован для каждого многоквартирного дома соразмерно плате собственников помещений в таком доме. Кроме того, в письме Минстроя России от 17.03.2016 № 7513-ОЛ/04 сформулирована позиция, согласно которой размер платы за содержание жилого помещения должен определяться индивидуально для каждого многоквартирного дома на основании утвержденного собственниками помещений такого дома перечня и периодичности проведения работ и (или) оказания услуг. Размер платы за содержание жилого помещения для нанимателей жилых помещений по договорам социального найма или договорам найма жилых помещений государственного и муниципального жилищного фонда муниципального образования город Норильск в 2023 году устанавливается в соответствии с порядком, утвержденным Постановлением Администрации города Норильска от 26.04.2023 № 148. Рост размера платы не превышает предельный индекс, утвержденный Постановлением Администрации города Норильска от 22.03.2023 № 104 «Об утверждении предельных индексов изменения размера платы за содержание жилого помещения для собственников помещений в многоквартирном доме, не принявших на общем собрании решения об установлении размера платы за содержание жилого помещения, на территории муниципального образования город Норильск».

Плата за содержание жилого помещения для собственников жилых помещений, которые не приняли на общем собрании решение об установлении размера платы за содержание жилого помещения, устанавливаются органами местного

самоуправления в Порядке, предусмотренном постановлением Администрации города Норильска от 15.07.2016 № 389.

Учитывая, что на государственном уровне не устанавливаются предельные индексы изменения платежей за жилищные услуги, критерием изменения цен считается утвержденный Министерством промышленности, энергетики и ЖКХ Красноярского края стандарт предельной стоимости предоставляемых жилищно-коммунальных услуг.

Для города Норильска на 2023 год Министерством промышленности, энергетики и ЖКХ Красноярского края величина предельной стоимости предоставляемых жилищно-коммунальных услуг на 1 кв.м. общей площади жилья в месяц установлена в размере 162,20 руб.

С 01.01.2019 из структуры размера платы за содержание жилого помещения в многоквартирном доме исключена услуга по вывозу твердых бытовых отходов, в качестве регионального оператора по вывозу твердых коммунальных отходов на территории города Норильска выбрано ООО «РостТех».

2. Плата за коммунальные услуги.

В 2023 году на территории осуществляют деятельность две ресурсоснабжающие организации (АО «НТЭК» и МУП «КОС») и региональный оператор по обращению с твердыми коммунальными отходами ООО «РостТех».

Размер платы за коммунальные услуги рассчитывается по тарифам, установленным министерством тарифной политики Красноярского края. Плата за коммунальные услуги включает в себя плату за горячее водоснабжение, холодное водоснабжение, водоотведение, электроснабжение, отопление, обращение с ТКО.

Тарифы на коммунальные услуги, за исключением электроэнергетики, в 2018 году установлены на долгосрочный период регулирования – на 5 лет. Данные тарифы в ноябре 2022 скорректированы на период с 01.12.2022 по 31.12.2023 годов.

Тарифы на услугу регионального оператора по обращению с ТКО установлены в ноябре 2022 года на период с 01.12.2022 по 31.12.2027. Тариф на 2023 год, с учетом установленного норматива накопления твердых коммунальных отходов – 0,07 куб.м. на 1 проживающего в месяц, составляет – 108,09 руб. в месяц на 1 проживающего. Рост среднегодового тарифа к 2022 году по данной услуге составляет 28,9%.

Тарифы на электрическую энергию устанавливаются на один период регулирования – на 1 год.

В 2023 году прирост среднегодовых тарифов на коммунальные услуги, установленных для ресурсоснабжающих организаций, составляет от 8,6% до 12,7%.

Рост тарифов на коммунальные услуги для населения производится в пределах индексации, установленной Указом Губернатора Красноярского края от 25.11.2022 года № 342-уг: с 01.12.2022 по 31.12.2022 – 9%, с 01.01.2023 по 31.12.2023 – 0% по отношению к декабрю 2022 года.

Компенсация выпадающих доходов ресурсоснабжающих организаций, оказывающих коммунальные услуги, предусмотрена за счет средств краевого бюджета (Закон Красноярского края от 01.12.2014 № 7-2835) и в соответствии с Законом Красноярского края о краевом бюджете.

В соответствии с указом Губернатора Красноярского края № 317 от 25.10.2022 члены семей участников специальной военной операции освобождаются от начисления пеней в случае несвоевременного и (или) неполного внесения ими платы за жилое помещение и коммунальные услуги, взноса на капитальный ремонт общего

имущества в многоквартирном доме, установленных жилищным законодательством Российской Федерации.

В 2024-2026 гг. расчет размера платы за жилое помещение будет производиться в соответствии с нормативно-правовыми актами Правительства РФ, Красноярского края, органов местного самоуправления.

Размер платы за коммунальные услуги для населения будет рассчитывается по тарифам, утверждаемым Министерством тарифной политики Красноярского края, с соблюдением предельного индекса роста платежей за коммунальные услуги.

Стоимость питания в общеобразовательных учреждениях

Организация питания учащихся на территории осуществляется:

- в центральном районе города, районах Талнах и Кайеркан с привлечением исполнителя, выбираемого по результатам конкурса;
- в поселке Снежногорск (СОШ № 24) на базе детского дошкольного учреждения, штатными поварами.

Стоимость питания на II полугодие 2023 года определена:

- для Центрального района, районов Талнах и Кайеркан с приростом на 5,4% к уровню I полугодия 2023 года;
- для поселка Снежногорск на уровне I полугодия 2023 года.

На 2024 год стоимость питания планируется с приростом на 5% к уровню цен 2023 года (оплата осуществляется из средств бюджета края и частично местного бюджета).

По поручению Президента Российской Федерации статья 37 Федерального закона от 29.12.2012 № 273-ФЗ «Об образовании в Российской Федерации» дополнена положением об обеспечении обучающихся бесплатным горячим питанием не менее одного раза. С учетом изменений Закона начиная с 01.09.2020 в общеобразовательных учреждениях города предусматривается:

- бесплатные завтраки учащимся 1-4 классов 1 смены;
- бесплатные обеды учащимся 1-4 классов 2 смены.

Льготная стоимость питания и меры социальной поддержки предусмотрены законом Красноярского края от 02.11.2000 г. № 12-961, Решением НГСД от 21.09.2010 № 28-676 и Постановлением Администрации города Норильска от 13.10.2009 № 446.

Освобождены от платы за питание обучающиеся из семей со среднедушевым доходом ниже ВПМ, из многодетных семей, дети одиноких родителей, со среднедушевым доходом семьи, не превышающим 1,25 ВПМ, обучающиеся из семей, находящихся в социально опасном положении (родители не исполняют своих обязанностей), дети участников специальной операции, а также обучающиеся с ограниченными возможностями здоровья.

Также за счет средств местного бюджета предусматривается частичная оплата горячих завтраков 1-4 классов, а также старших классов в размере 18% от стоимости. Для поселка Снежногорск за счет средств местного бюджета предусматривается частичная оплата горячих завтраков 5-11 классов, горячих обедов 1-11 классов и полдников 1-4 классов в размере 45% от стоимости.

В соответствии с указом Губернатора Красноярского края № 317 от 25.10.2022 для детей участников специальной операции, обучающихся в 5-11 классах, предусматривается:

- бесплатные горячие завтраки учащимся 1 смены;
- бесплатные горячие обеды учащимся 2 смены.

В 2025-2026 гг. изменение стоимости питания будет производиться с учетом показателей инфляции.

Плата за содержание детей в структурном подразделении с круглосуточным пребыванием детей

В связи с реорганизацией муниципального бюджетного общеобразовательного учреждения «Средняя школа № 29» в форме присоединения к нему муниципального бюджетного общеобразовательного учреждения «Школа-интернат № 2» на базе структурного подразделения МБОУ «Средняя школа № 29» оказываются услуги по содержанию детей с круглосуточным пребыванием, при этом оказание услуг по содержанию детей в муниципальных интернатных учреждениях не предполагается.

Плата за содержание детей регулируется Администрацией города Норильска в соответствии с Порядком установления цен (тарифов) на услуги муниципальных учреждений и муниципальных унитарных предприятий муниципального образования город Норильска, утвержденным постановлением Администрации города Норильска от 08.11.2011 № 393 (далее - постановление Администрации города Норильска от 08.11.2011 № 393).

Распоряжением Администрации города Норильска от 23.01.2023 № 494 на 2023 год определен размер платы для родителей (законных представителей) за содержание детей в структурном подразделении с круглосуточным пребыванием детей установлен в размере 1 682 руб. в мес., также определены размеры стоимости питания.

Освобождены от платы за питание родители (законные представители) обучающихся из семей со среднедушевым доходом ниже ВПМ, из многодетных семей, детей одиноких родителей, со среднедушевым доходом семьи, не превышающим 1,25 ВПМ, обучающиеся из семей, находящихся в социально опасном положении (родители не исполняют своих обязанностей).

В 2024-2026 гг. изменение платы за содержание ребенка в структурном подразделении с круглосуточным пребыванием будет производиться с учетом затрат на содержание детей, организацию питания.

Размер родительской платы, взимаемой с родителей или законных представителей детей за присмотр и уход за детьми в муниципальных дошкольных образовательных учреждениях

Плата, взимаемая с родителей или законных представителей детей за присмотр и уход за детьми в муниципальных дошкольных образовательных учреждениях, в группах дошкольного образования, открытых на базе муниципальных образовательных учреждений (далее – плата за присмотр и уход) устанавливается Администрацией города Норильска на основании решения Норильского городского Совета депутатов от 28.05.2011 № 34-815, в порядке, определенном постановлением Администрации города Норильска от 08.11.2011 № 393.

Размер платы за присмотр и уход определяется в соответствии с методикой ценообразования на услуги по присмотру и уходу за детьми, утвержденной распоряжением Администрации города Норильска от 16.05.2014 № 2419.

Устанавливаемый органами местного самоуправления размер платы за присмотр и уход не может превышать размер платы, устанавливаемый правовыми актами субъекта Российской Федерации (ст. 65 Закона «Об образовании в РФ»).

В 2023 году размер платы за присмотр и уход установлен в размере 4 275 руб. (постановление Администрации города Норильска от 12.01.2023 № 17) – на уровне максимального значения, установленного Правительством Красноярского края (постановление Правительства Красноярского края от 31.05.2016 № 268-п).

На 2024 год размер платы будет устанавливаться с учетом изменения максимального значения, установленного Правительством Красноярского края.

В соответствии с Законом Красноярского края от 26.05.2014 № 6-2519 «Об образовании в Красноярском крае» в целях материальной поддержки воспитания и обучения детей, посещающих образовательные организации, реализующие образовательную программу дошкольного образования, родителям (законным представителям) выплачивается компенсация на первого ребенка в размере 20 процентов среднего размера родительской платы, на второго ребенка - в размере 50 процентов размера такой платы, на третьего ребенка и последующих детей - в размере 70 процентов.

Льготы по оплате услуг по присмотру и уходу установлены постановлением Администрации города Норильска от 03.02.2012 № 35.

Освобождены от платы родители (законные представители) детей-инвалидов, детей-сирот и детей, оставшихся без попечения родителей (законных представителей), дети с туберкулезной интоксикацией, дети участников специальной операции.

Льготная плата (50% от платы) установлена для родителей (законных представителей), имеющих трех и более несовершеннолетних детей, включая детей, находящихся под опекой, а также падчериц и пасынков (если они не были учтены при определении размера родительской платы за присмотр и уход за детьми в муниципальных дошкольных образовательных учреждениях муниципального образования город Норильск и (или) в группах дошкольного образования, открытых на базе муниципальных образовательных учреждений муниципального образования город Норильск, в семье другого родителя).

В соответствии с указом Губернатора Красноярского края № 317 от 25.10.2022 детям участников специальной операции дошкольного возраста места в муниципальной образовательной организации, реализующей основную общеобразовательную программу дошкольного образования на территории Красноярского края, предоставляются во внеочередном порядке.

В случае непредставления ребенку (детям) участников специальной военной операции в возрасте от 1,5 до 7 лет во внеочередном порядке места в муниципальной образовательной организации, реализующей основную общеобразовательную программу дошкольного образования на территории Красноярского края, предоставляется ежемесячная денежная выплата в размере 6,5 тыс. рублей.

В 2024 – 2026 гг. изменение платы за услуги по присмотру и уходу будет производиться в пределах ее значения, устанавливаемого Правительством края для города Норильска.

Плата за обучение детей в муниципальных образовательных учреждениях дополнительного образования культуры и искусства

Плата за обучение детей в музыкальных, художественных школах и школах искусства устанавливается в порядке, определенном постановлением Администрации города Норильска от 08.11.2011 № 393.

Размер платы за обучение детей в музыкальных, художественных школах и школах искусства рассчитывается в соответствии с Методикой ценообразования на услуги по предоставлению детям в пределах утвержденного муниципального задания муниципального дополнительного образования на платной основе муниципальными образовательными учреждениями дополнительного образования детей, подведомственными Управлению по делам культуры и искусства Администрации города Норильска, утвержденной распоряжением Администрации города Норильска от 29.07.2011 № 2872.

На 2023 год плата за обучение установлена постановлением Администрации города Норильска от 30.12.2022 № 648.

На 2024 год плата за обучение планируется с приростом на 4,9%, с учетом индекса-дефлятора на платные услуги (в соответствии с Методикой).

Льготы по оплате услуг по дополнительному образованию детей установлены постановлением Администрации города Норильска от 28.02.2014 № 91.

Освобождены от платы родители (законные представители) детей-сирот и детей, оставшихся без попечения родителей, дети-инвалиды, детей из многодетных семей, воспитанников учреждений внесемейного воспитания.

Льготная плата (30% от платы), установлена для родителей (законных представителей) из малообеспеченных семей.

Льготная плата (50% от платы), установлена для родителей:

- с ребенком инвалидом 1 группы;
- одному ребенку из семей, другие дети которых обучаются с ним одновременно, детям одиноких родителей.

В 2025-2026 гг. изменение платы за обучение детей в музыкальных, художественных школах и школах искусства в соответствии с Методикой ценообразования будет производиться в пределах индекса потребительских цен на платные услуги.

Платные дополнительные образовательные услуги общего и дошкольного образования

Платные дополнительные образовательные услуги оказываются муниципальными бюджетными образовательными учреждениями, подведомственными Управлению общего и дошкольного образования Администрации города Норильска сверх утвержденного муниципального задания.

Стоимость платных дополнительных образовательных услуг устанавливается в порядке определенном постановлением Администрации города Норильска от 08.11.2011 № 393.

Расчет стоимости на платные дополнительные образовательные услуги осуществляется в соответствии с «Методикой ценообразования по платным дополнительным образовательным услугам, оказываемым муниципальными образовательными учреждениями сверх утвержденного муниципального задания»,

утвержденной распоряжением Администрации города Норильска от 29.07.2011 № 2866.

Стоимость дополнительных образовательных услуг утверждается на период оказания услуги.

В 2024-2026 гг., как и ранее, стоимость дополнительных образовательных услуг будет устанавливаться на основе данных о фактических затратах на их проведение с учетом учебных планов и наполняемости групп.

Платные услуги в сфере физкультуры и спорта

Стоимость платных услуг в сфере физкультуры и спорта устанавливается в порядке, определенном постановлением Администрации города Норильска от 08.11.2011 № 393.

Стоимость услуг, оказываемых сверх муниципального задания муниципальными учреждениями, подведомственными Управлению по спорту Администрации города Норильска рассчитывается в соответствии с Методикой ценообразования на услуги в области физкультуры и спорта, оказываемые сверх муниципального задания муниципальными учреждениями, подведомственными Управлению по спорту Администрации города Норильска, утвержденной распоряжением Администрации Норильска от 29.07.2011 № 2870.

Льготы по оплате физкультурно-оздоровительных услуг и проката спортивного инвентаря установлены постановлением Администрации города Норильска от 11.07.2014 № 397.

Освобождены от платы ветераны Великой Отечественной войны, ветераны боевых действий, члены семей участников специальной операции.

Льготная плата (50% от платы), установлена:

- инвалидам;
- детям из многодетных семей;
- детям, из малообеспеченных семей;
- детям до 14 лет.

В 2024-2026 гг. изменение стоимости услуг в сфере физкультуры и спорта, оказываемых сверх муниципального задания будет производиться с учетом данных о фактических затратах на их проведение, анализа спроса и предложения на услуги.

Платные услуги МБУ «Автохозяйство»

Стоимость платных услуг МБУ «Автохозяйство» устанавливается в порядке, определенном постановлением Администрации города Норильска от 08.11.2011 № 393.

Расчет стоимости осуществляется на основании Методики расчета цен (тарифов) на услуги, работы, оказываемые (выполняемые) физическим и юридическим лицам муниципальным бюджетным учреждением «Автохозяйство», утвержденной распоряжением Администрации города Норильска от 17.08.2020 № 3621.

В 2024-2026 гг. изменение стоимости услуг будет производиться с учетом их себестоимости.

Платные услуги, работы муниципальных унитарных предприятий

С целью обеспечения стабильного функционирования социально значимых сфер деятельности города на территории осуществляют деятельность 6 муниципальных унитарных предприятий:

- МУП «Коммунальные объединенные системы» (МУП «КОС») – в сфере обеспечения холодным водоснабжением, транспортировки, передачи тепловой и электрической энергии, очистки сточных вод;
- МУП «Многофункциональный обслуживающий комплекс» (МУП «МОК») – в сфере бытового обслуживания (городская баня), предоставления торговых мест в аренду, оказания услуг технического осмотра транспортных средств;
- МУП «Норильское производственное объединение пассажирского автотранспорта» (МУП «НПОПАТ») – в сфере пассажирских перевозок автобусами;
- МУП «Расчетно-кассовый центр» (МУП «РКЦ») – в сфере расчетов, сбора и учета платы за жилищно-коммунальные услуги;
- МУП «Специализированная служба по вопросам похоронного дела» (МУП «ССпоВПД») – в сфере ритуальных услуг населению;
- МУП «Торгово-производственное объединение «ТоргСервис»» (МУП «ТоргСервис») – в сфере технического обслуживания инженерных сетей и коммуникаций зданий, аренды, и пр.

Стоимость услуг, работ муниципальных унитарных предприятий города определяется в Порядке, устанавливаемом постановлением Администрации города Норильска.

Для всех предприятий предусматривается единообразный Порядок установления цен (тарифов):

- проведение независимой оценки цен (тарифов) в экспертной организации *(за исключением услуг по комплексному техническому обслуживанию зданий и сооружений)*;
- проверка документов, обосновывающих цены (тарифы) Управлением экономики Администрации города Норильска или МКУ «Управление жилищно-коммунального хозяйства» - в отношении цен (тарифов) МУП «КОС»;
- рассмотрение вопроса об установлении цен (тарифов) балансовой комиссией по результатам финансово-хозяйственной деятельности муниципальных унитарных предприятий муниципального образования город Норильск;
- утверждение цен (тарифов) постановлением Администрации города Норильска (при положительном решении балансовой комиссии).

В 2024-2026 гг. изменение стоимости услуг, работ будет осуществляться в соответствии с установленными Администрацией города Норильска Порядками.

13. План развития муниципального сектора экономики муниципального образования город Норильск

На территории Норильска финансово-хозяйственную деятельность осуществляют 6 муниципальных унитарных предприятий (далее – МУП):

- МУП ТПО «ТоргСервис» – техническое обслуживание инженерных сетей, коммуникаций зданий, сооружений, обслуживание, монтаж и ремонт противопожарной и охранной сигнализаций, и систем видеонаблюдения. Плановый результат финансово-хозяйственной деятельности – прибыль 18 778 тыс. руб.;

– МУП «Специализированная служба по вопросам похоронного дела» – деятельность в области организации ритуальных услуг. Плановый результат финансово-хозяйственной деятельности – прибыль 35 тыс. руб.;

– МУП «Коммунальные объединенные системы» – очистка сточных хозяйственно-бытовых вод, их обеззараживание и отвод, обеспечение холодным водоснабжением, передача и распределение тепловой энергии, транспортировка электроэнергии, обеспечение эффективной эксплуатации технологического и энергетического оборудования, зданий и очистных сооружений, канализационных насосных станций и канализационных коллекторов. Плановый результат финансово-хозяйственной деятельности – прибыль 1 290 тыс. руб.;

– МУП «Норильское производственное объединение пассажирского автотранспорта» – транспортное обслуживание населения. Плановый результат финансово-хозяйственной деятельности – прибыль 14 834 тыс. руб.;

– МУП «Расчетно-кассовый центр» – расчет, сбор и учет платы за жилищно-коммунальные услуги. Плановый результат финансово-хозяйственной деятельности – прибыль 58 тыс. руб.;

– МУП «Многофункциональный обслуживающий комплекс» (далее – МУП МОК) – осуществляет организацию торговых мест, их сдачу в аренду для организации торговли, общественного питания, пунктов связи, банковского, бытового, медицинского обслуживания населения, сервисного обслуживания пассажиров, деятельность бань и душевых по предоставлению общегигиенических услуг. Плановый результат финансово-хозяйственной деятельности – прибыль 16 220 тыс. руб.

В 2023 году фактическое отчисление части прибыли муниципальных унитарных предприятий в бюджет муниципального образования город Норильск ожидается из прибыли МУП ТПО «ТоргСервис» за 2022 год в размере 1 232,0 тыс. руб.

В среднесрочном периоде 2024-2026 годов отчисления части прибыли в бюджет города будут установлены с учетом результатов финансово-хозяйственной деятельности муниципальных унитарных предприятий.

Глава города Норильска

Д.В. Карасев

**Уточненные параметры прогноза социально-экономического развития
муниципального образования город Норильск на 2024-2026 годы**

Наименование раздела/показателя	Ед. изм.	факт / прогноз	2022 Отчет	2023 Оценка	Прогноз		
					2024	2025	2026
Территория							
Площадь земель	га	П	450 900,85	450 900,85	450 900,85	450 900,85	450 900,85
Население							
Численность постоянного населения, в среднем за периода	чел.	П	175 636	175 330	175 075	174 837	174 585
<i>Темп роста численности постоянного населения, в среднем за период, к соответствующему периоду предыдущего года</i>	%	П	95,5	99,8	99,9	99,9	99,9
Численность постоянного населения, на начало периода	чел.	П	175 806	175 466	175 193	174 957	174 717
<i>Темп роста численности постоянного населения, на начало периода, к соответствующему периоду предыдущего года</i>	%	П	95,9	99,8	99,8	99,9	99,9
Численность родившихся за период	чел.	П	1 876	1 876	1 872	1 873	1 874
<i>на 1000 населения</i>	чел.	П	10,7	10,7	10,7	10,7	10,7
Численность умерших за период	чел.	П	1 043	1 043	1 043	1 043	1 042
<i>на 1000 населения</i>	чел.	П	5,9	5,9	6,0	6,0	6,0
Естественный прирост (+), убыль (-) населения	чел.	П	833	833	829	830	832
<i>Коэффициент естественного прироста</i>	чел.	П	4,7	4,8	4,7	4,7	4,8
Численность прибывшего населения за период	чел.	П	10 983	10 898	10 930	10 915	10 860
<i>на 10000 населения</i>	чел.	П	625,3	621,6	624,3	624,3	622,1
Численность выбывшего населения за период	чел.	П	12 156	12 004	11 995	11 985	11 957
<i>на 10000 населения</i>	чел.	П	692,1	684,7	685,1	685,5	684,9
Миграционный прирост (снижение) населения	чел.	П	-1 173	-1 106	-1 065	-1 070	-1 097
<i>Коэффициент миграционного прироста (снижения) населения на 10000 населения</i>	чел.	П	-66,8	-63,1	-60,8	-61,2	-62,8
ПРОИЗВОДСТВЕННАЯ ДЕЯТЕЛЬНОСТЬ И УСЛУГИ							
Рынок труда							
Численность трудовых ресурсов, в среднем за период	тыс. чел.	П	121,7	122,4	122,7	123,3	123,4
Численность занятых в экономике, в среднем за период	тыс. чел.	П	105,5	106,1	106,3	106,9	107,3
Численность обучающихся в трудоспособном возрасте, обучающихся с отрывом от производства, в среднем за период	тыс. чел.	П	7,4	7,4	7,5	7,5	7,7
Численность не занятых трудовой деятельностью граждан, ищущих работу и состоящих на учете в службах занятости, на конец периода	тыс. чел.	Ф	456				

Наименование раздела/показателя	Ед. изм.	факт / прогноз	2022 Отчет	2023 Оценка	Прогноз		
					2024	2025	2026
Среднесписочная численность работников территории по полному кругу организаций (с учетом работников малого бизнеса и индивидуальных предпринимателей)	чел.	П	98 157	101 008	101 213	101 388	101 527
Среднесписочная численность работников территории по полному кругу организаций (без индивидуальных предпринимателей)	чел.	П	90 534	93 330	93 473	93 596	93 707
Среднесписочная численность работников территории, занятых в крупных и средних организациях	чел.	П	83 429	86 182	86 268	86 355	86 441
Среднесписочная численность работников организаций бюджетной сферы	чел.	П	20 359	20 903	21 092	18 757	18 853
Численность безработных граждан, зарегистрированных в государственном учреждении службы занятости населения на конец периода	чел.	Ф	270				
Уровень зарегистрированной безработицы (к трудоспособному населению в трудоспособном возрасте)	%	П	0,2	0,2	0,2	0,2	0,2
Коэффициент напряженности на рынке труда на конец периода	ед. на вакансию	Ф	0,1	-	-	-	-
Производство товаров и услуг							
Объем отгруженных товаров собственного производства, выполненных работ и услуг собственными силами организаций всех видов деятельности	млрд руб.	П	1 091,7	1 229,4	1 285,0	1 297,4	1 327,5
<i>Темп роста объема отгруженных товаров собственного производства, выполненных работ и услуг собственными силами в действующих ценах</i>	%	П	108,1	112,6	104,5	101,0	102,3
Объем отгруженных товаров собственного производства, выполненных работ и услуг собственными силами организаций всех видов деятельности - РАЗДЕЛЫ В, С, D, E: Добыча полезных ископаемых (В); Обрабатывающие производства (С); Обеспечение электрической энергией, газом, паром; кондиционирование воздуха (D); Водоснабжение; водоотведение, организация сбора и утилизации отходов, деятельность по ликвидации загрязнений (E)	млрд руб.	П	931,0	1 051,2	1 096,0	1 100,0	1 122,0
<i>Темп роста отгруженных товаров собственного производства, выполненных работ и услуг собственными силами организаций всех видов деятельности - РАЗДЕЛЫ В, С, D, E: Добыча полезных ископаемых (В); Обрабатывающие производства (С); Обеспечение электрической энергией, газом, паром; кондиционирование воздуха (D); Водоснабжение; водоотведение, организация сбора и утилизации отходов, деятельность по ликвидации загрязнений (E)</i>	%	П	103,0	112,9	104,3	100,4	102,0
Объем отгруженных товаров собственного производства, выполненных работ и услуг собственными силами организаций - РАЗДЕЛ В: Добыча полезных ископаемых	млрд руб.	П	66,5	67,7	71,6	74,9	78,0

Наименование раздела/показателя	Ед. изм.	факт / прогноз	2022 Отчет	2023 Оценка	Прогноз		
					2024	2025	2026
<i>Темп роста объема отгруженных товаров собственного производства, выполненных работ и услуг собственными силами организаций - РАЗДЕЛ В: Добыча полезных ископаемых</i>	%	П	115,5	101,8	105,8	104,6	104,1
Объем отгруженных товаров собственного производства, выполненных работ и услуг собственными силами организаций - РАЗДЕЛ С Обрабатывающие производства	млрд руб.	П	837,3	951,2	990,2	989,2	1 007,0
<i>Темп роста объема отгруженных товаров собственного производства, выполненных работ и услуг собственными силами организаций - РАЗДЕЛ С Обрабатывающие производства</i>	%	П	101,7	113,6	104,1	99,9	101,8
Объем отгруженных товаров собственного производства, выполненных работ и услуг собственными силами организаций - РАЗДЕЛ D: Обеспечение электрической энергией, газом и паром; кондиционирование воздуха	млрд руб.	П	25,2	30,2	32,0	33,6	34,6
<i>Темп роста объема отгруженных товаров собственного производства, выполненных работ и услуг собственными силами организаций - РАЗДЕЛ D: Обеспечение электрической энергией, газом и паром; кондиционирование воздуха</i>	%	П	116,3	119,8	106,0	105,0	103,0
Объем отгруженных товаров собственного производства, выполненных работ и услуг собственными силами организаций - РАЗДЕЛ E: Водоснабжение; водоотведение, организация сбора и утилизации отходов, деятельность по ликвидации загрязнений	млрд руб.	П	2,0	2,1	2,2	2,3	2,4
<i>Темп роста объема отгруженных товаров собственного производства, выполненных работ и услуг собственными силами организаций - РАЗДЕЛ E: Водоснабжение; водоотведение, организация сбора и утилизации отходов, деятельность по ликвидации загрязнений</i>	%	П	111,1	105,0	104,8	104,6	104,4
Объем отгруженных товаров собственного производства, выполненных работ и услуг собственными силами организаций - РАЗДЕЛ F: Строительство, РАЗДЕЛ G: Торговля оптовая и розничная; ремонт автотранспортных средств и мотоциклов, РАЗДЕЛ H: Транспортировка и хранение, РАЗДЕЛ I: Деятельность гостиниц и предприятий общественного питания, РАЗДЕЛ L: Деятельность по операциям с недвижимым имуществом, РАЗДЕЛ M: Деятельность профессиональная, научная и техническая, РАЗДЕЛ N: Деятельность административная и сопутствующие дополнительные услуги, РАЗДЕЛ O: Деятельность органов государственного управления по обеспечению военной безопасности, обязательному социальному обеспечению, РАЗДЕЛ P: Образование, РАЗДЕЛ Q: Деятельность в области здравоохранения и социальных услуг,	млрд руб.	П	160,7	178,2	189,0	197,4	205,5

Наименование раздела/показателя	Ед. изм.	факт / прогноз	2022 Отчет	2023 Оценка	Прогноз		
					2024	2025	2026
РАЗДЕЛ R: Деятельность в области культуры, спорта, организаций досуга и развлечений, РАЗДЕЛ S: Предоставление прочих видов услуг							
<i>Темп роста объема отгруженных товаров собственного производства, выполненных работ и услуг собственными силами - РАЗДЕЛ F: Строительство, РАЗДЕЛ G: Торговля оптовая и розничная; ремонт автотранспортных средств и мотоциклов, РАЗДЕЛ H: Транспортировка и хранение, РАЗДЕЛ I: Деятельность гостиниц и предприятий общественного питания, РАЗДЕЛ L: Деятельность по операциям с недвижимым имуществом, РАЗДЕЛ M: Деятельность профессиональная, научная и техническая, РАЗДЕЛ N: Деятельность административная и сопутствующие дополнительные услуги, РАЗДЕЛ O: Деятельность органов государственного управления по обеспечению военной безопасности, обязательному социальному обеспечению, РАЗДЕЛ P: Образование, РАЗДЕЛ Q: Деятельность в области здравоохранения и социальных услуг, РАЗДЕЛ R: Деятельность в области культуры, спорта, организаций досуга и развлечений, РАЗДЕЛ S: Предоставление прочих видов услуг</i>	%	П	151,2	110,9	106,1	104,4	104,4
Малое предпринимательство							
Количество организаций малого предпринимательства, включая микропредприятия (юридических лиц), на конец периода	ед.	П	1 450	1 462	1 473	1 485	1 490
Среднесписочная численность работников организаций малого предпринимательства, включая микропредприятия (юридических лиц) (без внешних совместителей)	чел.	П	7 105	7 148	7 205	7 241	7 266
Среднемесячная заработная плата работников списочного состава организаций малого предпринимательства, включая микропредприятия (юридических лиц) (без внешних совместителей)	руб.	Ф	61 456,4				
Объем инвестиций в основной капитал организаций малого предпринимательства, включая микропредприятия (юридических лиц)	тыс.руб.	П	54 195,8	20 000,0	11 000,0	11 000,0	11 000,0
Количество индивидуальных предпринимателей, прошедших государственную регистрацию по состоянию на конец периода	чел.	П	4 640	4 677	4 715	4 752	4 769
Среднесписочная численность работников у индивидуальных предпринимателей	чел.	П	2 983	3 001	3 025	3 040	3 051
Среднемесячная заработная плата работников у индивидуальных предпринимателей	руб.	Ф	53 774,2				
Оборот организаций малого предпринимательства, включая микропредприятия (юридических лиц)	млн руб.	П	26 432,8	27 368,5	28 291,6	28 942,5	29 606,0
Количество организаций по поддержке малого предпринимательства	ед.	Ф	4				
Среднее предпринимательство							

Наименование раздела/показателя	Ед. изм.	факт / прогноз	2022 Отчет	2023 Оценка	Прогноз		
					2024	2025	2026
Количество средних организаций, на конец периода	ед.	П	8	8	8	8	8
Среднесписочная численность работников средних организаций (без внешних совместителей)	чел.	П	1 469	1 478	1 490	1 497	1 502
Среднемесячная заработная плата работников списочного состава средних организаций	руб.	Ф	68 686,3				
Оборот средних организаций	млн руб.	П	7 145,7	6 431,1	6 914,7	7 109,7	7 309,6
Инвестиции							
Объем инвестиций в основной капитал за счет всех источников финансирования по полному кругу хозяйствующих субъектов	млн руб.	П	214 084,9	176 577,1	233 974,6	282 334,0	141 223,1
Объем инвестиций в основной капитал за счет всех источников финансирования (без субъектов малого предпринимательства и параметров неформальной деятельности)	млн руб.	П	214 030,7	176 557,1	233 963,6	282 323,0	141 212,1
КАЧЕСТВО ЖИЗНИ НАСЕЛЕНИЯ							
Жилищный фонд, жилищные условия населения, реформа в жилищно-коммунальном хозяйстве							
Жилищный фонд по формам собственности на конец периода							
Общая площадь жилищного фонда всех форм собственности	тыс. кв.м.	П	4 287,6	4 287,6	4 290,8	4 292,9	4 286,5
Многоквартирные жилые дома на конец периода							
Количество многоквартирных жилых домов	ед.	П	854	854	858	864	863
Улучшение жилищных условий населения на конец периода							
Количество семей, состоящих на учете в качестве нуждающихся в жилых помещениях, на конец периода	ед.	П	140	160	160	160	160
Количество многодетных семей, состоящих на учете в качестве нуждающихся в жилых помещениях, на конец периода	ед.	П	12	12	10	10	10
Количество молодых семей, состоящих на учете в качестве нуждающихся в жилых помещениях, на конец периода	ед.	П	117	90	100	100	100
Количество семей, получивших жилые помещения и улучшивших жилищные условия, за период	ед.	П	55	50	50	50	50
Количество многодетных семей, получивших жилые помещения и улучшивших жилищные условия, за период	ед.	П	13	12	15	15	15
Количество молодых семей, получивших жилые помещения и улучшивших жилищные условия, за период	ед.	П	32	15	15	15	15
Численность граждан, переселенных из аварийного жилищного фонда	чел.	Ф	225	170	210	210	210
Основные показатели реформы в жилищно-коммунальном хозяйстве							
Количество организаций жилищно-коммунального комплекса	ед.	Ф	12,0				
Количество организаций коммунального комплекса	ед.	П	3,0	3,0	3,0	3,0	3,0

Наименование раздела/показателя	Ед. изм.	факт / прогноз	2022 Отчет	2023 Оценка	Прогноз		
					2024	2025	2026
Количество организаций коммунального комплекса, осуществляющих производство товаров, оказание услуг по водо-, тепло-, газа-, энергосбережению, водоотведению, очистке сточных вод, утилизации (захоронению) твердых бытовых отходов и использующих объектов коммунальной инфраструктуры на праве частной собственности, по договору аренды или концессии, участие субъекта Российской Федерации и (или) городского округа в уставном капитале которых составляет не более 25%	ед.	П	2,0	2,0	2,0	2,0	2,0
Общая сумма доходов исполнителей коммунальных услуг с учетом финансирования из бюджетов всех уровней	тыс.руб.	П	2 921 447,2	3 196 063,2	3 301 533,3	3 493 022,3	3 653 701,3
Общая сумма доходов ресурсоснабжающих организаций от реализации ресурсов (услуг) с учетом финансирования из бюджетов всех уровней	тыс.руб.	П	23 911 338,2	26 159 004,0	27 022 251,1	28 589 541,7	29 904 660,6
Кредиторская задолженность ресурсоснабжающих организаций - задолженность за поставку топливно-энергетических ресурсов и холодную воду	тыс.руб.	Ф	905 050,8				
Количество многоквартирных домов, собственники помещений которых должны выбрать способ управления многоквартирными домами	ед.	П	854,0	854,0	858,0	864,0	863,0
Количество многоквартирных домов, собственники помещений которых выбрали и реализуют один из способов управления многоквартирным домом	ед.	П	848,0	848,0	846,0	844,0	843,0
Количество многоквартирных домов, собственники помещений в которых выбрали и реализуют способ управления - непосредственное управление многоквартирными домами	ед.	Ф	1,0				
Количество многоквартирных домов, собственники помещений в которых выбрали и реализуют способ управления - управление многоквартирными домами управляющей организацией	ед.	Ф	847,0				
Транспорт							
Дороги							
Протяженность автомобильных дорог общего пользования всех форм собственности, на конец периода	км	Ф	188,8				
Протяженность автомобильных дорог общего пользования местного значения, на конец периода	км	П	158,6	158,6	163,8	163,8	163,8
Протяженность автомобильных дорог общего пользования местного значения с усовершенствованным типом покрытия, на конец периода	км	Ф	156,7				
Протяженность автомобильных дорог общего пользования местного значения с переходным типом покрытия, на конец периода	км	Ф	1,9				
Протяженность улично-дорожной сети поселений, на конец периода	км	Ф	158,6				

Наименование раздела/показателя	Ед. изм.	факт / прогноз	2022 Отчет	2023 Оценка	Прогноз		
					2024	2025	2026
Протяженность автомобильных дорог общего пользования всех форм собственности с твердым покрытием, на конец периода	км	Ф	188,8				
Протяженность автомобильных дорог общего пользования местного значения с твердым покрытием, на конец периода	км	Ф	158,6				
Протяженность автомобильных дорог общего пользования местного значения с твердым покрытием на конец периода - отремонтированных дорог	км	Ф	10,8				
Протяженность автомобильных дорог общего пользования местного значения, не отвечающих нормативным требованиям, на конец периода	км	П	38,8	23,8	24,6	24,6	24,6
Количество населенных пунктов не обеспеченных автодорожной связью	ед.	Ф	1				
Пассажироперевозки							
Количество технически исправных транспортных средств муниципальной формы собственности, предназначенных для обслуживания маршрутов общего пользования, на конец периода	ед.	Ф	182				
Количество технически исправных автобусов, муниципальной формы собственности, предназначенных для обслуживания маршрутов общего пользования, на конец периода	ед.	Ф	182				
Количество автобусов (маршрутных таксомоторов) физических лиц, привлеченных для работы на маршрутах общего пользования, на конец периода	ед.	Ф	74				
Количество автобусных маршрутов	ед.	Ф	25				
Количество автобусных маршрутов в городском и пригородном сообщении	ед.	Ф	25				
Количество автобусных маршрутов в городском и пригородном сообщении, на которых представляется проезд по единым социальным проездным билетам	ед.	Ф	25				
Протяженность автобусных маршрутов	км	Ф	438,9				
Количество перевозчиков на автомобильном пассажирском транспорте на конец периода	ед.	Ф	8				
Количество перевезенных (отправленных) пассажиров всеми видами транспорта	тыс. чел.	Ф	18 980,3				
Количество перевезенных (отправленных) пассажиров автомобильным транспортом	тыс. чел.	Ф	18 398,5				
Количество перевезенных (отправленных) пассажиров воздушным транспортом	тыс. чел.	Ф	414,1				
Пассажирооборот автомобильного транспорта	млн. пасс. - км	Ф	167,6				

Наименование раздела/показателя	Ед. изм.	факт / прогноз	2022 Отчет	2023 Оценка	Прогноз		
					2024	2025	2026
Торговля, общественное питание, предоставление платных услуг							
Оборот розничной торговли	млрд руб.	П	54,6	59,5	64,6	69,5	74,8
<i>Темп роста оборота розничной торговли к предыдущему году</i>	%	П	109,2	109,0	108,6	107,6	107,6
Оборот общественного питания	млрд руб.	П	7,7	8,6	9,4	10,1	10,9
<i>Темп роста оборота общественного питания к предыдущему году</i>	%	П	124,2	111,7	109,3	107,4	107,9
Объем платных услуг, оказанных населению	млрд руб.	П	27,5	30,9	33,5	35,7	38,0
<i>Темп роста объема платных услуг к предыдущему году</i>	%	П	110,0	112,4	108,4	106,6	106,4
Образование							
Количество образовательных организаций муниципальной формы собственности на начало учебного года	ед.	П	80	80	80	80	84
Дошкольное образование							
Количество дошкольных образовательных организаций муниципальной формы собственности (без учета филиалов), на конец периода	ед.	П	38	38	38	38	40
Количество мест в дошкольных образовательных организациях муниципальной формы собственности (с учетом филиалов), на конец периода	мест	П	12 401	12 401	12 401	12 401	12 907
Численность воспитанников в дошкольных образовательных организациях муниципальной формы собственности (с учетом филиалов), на конец периода	чел.	П	12 334	12 262	12 262	12 262	12 768
Численность детей в возрасте от 3 до 7 лет (с учетом детей 7 лет), получающих дошкольную образовательную услугу и (или) услугу по их содержанию в организациях, осуществляющих образовательную деятельность по образовательным программам дошкольного образования, присмотр и уход за детьми, всех форм собственности, на конец периода	чел.	П	9 782	9 497	9 497	9 497	9 931
Численность детей в возрасте от 1 до 6 лет, получающих дошкольную образовательную услугу и (или) услугу по их содержанию в организациях, осуществляющих образовательную деятельность по образовательным программам дошкольного образования, присмотр и уход за детьми, муниципальной формы собственности, на конец периода	чел.	П	11 886	11 824	11 824	11 824	12 330
Численность детей от 1 до 6 лет, состоящих на учете для определения в дошкольные образовательные учреждения муниципальной формы собственности, на конец периода	чел.	П	0	0	0	0	0
Общее образование							
Количество организаций муниципальной формы собственности, осуществляющих образовательную деятельность по образовательным программам начального, основного и среднего общего образования, на начало учебного года	ед.	П	36	36	36	36	38

Наименование раздела/показателя	Ед. изм.	факт / прогноз	2022 Отчет	2023 Оценка	Прогноз		
					2024	2025	2026
Количество зданий и сооружений общеобразовательных организаций муниципальной формы собственности, требующих реконструкции	ед.	П	1	1	1	1	1
Количество зданий и сооружений общеобразовательных организаций муниципальной формы собственности, требующих капитального ремонта	ед.	П	0	0	0	0	0
Численность учащихся в организациях муниципальной формы собственности, осуществляющих образовательную деятельность по образовательным программам начального, основного и среднего общего образования, на начало учебного года	чел.	П	24 751	24 499	24 400	24 400	24 400
Численность учащихся в дневных образовательных организациях муниципальной формы собственности занимающихся во вторую (третью) смену, на начало учебного года	чел.	П	2 180	2 022	2 000	1 500	0
Численность выпускников 9 классов общеобразовательных организаций муниципальной формы собственности, на конец учебного года	чел.	П	2 211	2 183	2 278	2 270	2 270
Численность выпускников 11 классов общеобразовательных организаций муниципальной формы собственности, на конец учебного года	чел.	П	1 101	1 088	1 047	1 040	1 040
Учреждения дополнительного образования							
Количество учреждений дополнительного образования детей муниципальной формы собственности, находящихся в ведении органа управления образованием, на начало учебного года	ед.	П	6	6	6	6	6
Количество учреждений дополнительного образования детей муниципальной формы собственности, находящихся в ведении органа управления культуры, на начало учебного года	ед.	П	6	6	6	6	6
Численность детей, получающих услуги по дополнительному образованию в учреждениях дополнительного образования муниципальной формы собственности, находящихся в ведении системы образования, на начало учебного года	чел.	П	9 263	9 304	9 304	9 304	9 304
Численность детей, получающих услуги по дополнительному образованию в учреждениях дополнительного образования муниципальной формы собственности, находящихся в ведении системы культуры, на начало учебного года	чел.	П	2 355	2 395	2 395	2 395	2 395
Доля детей в возрасте от 5 до 18 лет, получающих услуги по дополнительному образованию в организациях всех форм собственности, в общей численности детей данной возрастной группы	%	П	82,3	82,3	82,3	82,3	82,3
Численность детей, обучающихся в общеобразовательных учреждениях, охваченных организованными формами отдыха, оздоровления и занятости за период летней оздоровительной кампании	чел.	П	18 865	19 250	19 032	19 032	19 032

Наименование раздела/показателя	Ед. изм.	факт / прогноз	2022 Отчет	2023 Оценка	Прогноз		
					2024	2025	2026
Доля детей, обучающихся в общеобразовательных учреждениях, охваченных организованными формами отдыха, оздоровления и занятости за период летней оздоровительной кампании	%	П	77,0	78,6	78,0	78,0	78,0
Физическая культура и спорт							
Численность населения, систематически занимающегося физкультурой и спортом, на конец периода	чел.	П	74 725	77 690	86 921	87 778	89 229
Численность детей и молодежи в возрасте 3-29 лет, систематически занимающихся физической культурой и спортом	чел.	П	62 813	61 500	62 034	62 020	62 011
Численность граждан среднего возраста (женщины в возрасте 30-54 лет, мужчины в возрасте 30-59 лет), систематически занимающихся физической культурой и спортом	чел.	П	10 954	15 091	22 838	23 534	24 444
Численность граждан старшего возраста (женщины в возрасте 55-79 лет, мужчины в возрасте 60-79 лет), систематически занимающихся физической культурой и спортом	чел.	П	958	1 099	2 049	2 224	2 774
Количество спортивных школ всех форм собственности	ед.	П	9	9	9	9	9
Численность занимающихся в спортивных школах на конец периода	чел.	П	5 377	4 852	4 900	4 900	4 900
Количество проведенных физкультурных и спортивных мероприятий муниципального уровня	ед.	П	561	500	500	500	500
Численность участников физкультурных и спортивных мероприятий муниципального уровня	чел.	П	69 180	69 180	69 180	69 180	69 180
Культура, отдых и досуг							
Количество общедоступных библиотек муниципальной формы собственности	ед.	П	11	11	11	11	11
Библиотечный фонд общедоступных библиотек муниципальной формы собственности	тыс. экз.	П	778,816	766,90	775,00	775,00	775,00
Численность пользователей общедоступных библиотек муниципальной формы собственности	чел.	П	73 240	73 000	73 000	73 000	73 000
Книговыдача в общедоступных библиотеках муниципальной формы собственности	тыс. экз.	П	1 854,296	1 680,00	1 680,00	1 680,00	1 680,00
Количество учреждений культурно-досугового типа муниципальной формы собственности	ед.	П	3	3	3	3	3
Численность посетителей на платных мероприятиях учреждений культурно-досугового типа муниципальной формы собственности	чел.	П	66 097	68 330	69 863	69 863	69 863
Количество клубных формирований при учреждениях культурно-досугового типа муниципальной формы собственности	ед.	П	54	54	55	55	55
Численность участников в клубных формированиях муниципальной формы собственности	чел.	П	1 481	1 491	1 550	1 550	1 550

Наименование раздела/показателя	Ед. изм.	факт / прогноз	2022 Отчет	2023 Оценка	Прогноз		
					2024	2025	2026
Количество учреждений музейного типа муниципальной формы собственности	ед.	П	1	1	1	1	1
Количество предметов основного фонда учреждений музейного типа муниципальной формы собственности	ед.	П	46 833	47 033	47 233	47 433	47 535
Численность посетителей учреждений музейного типа муниципальной формы собственности	чел.	П	108 984	104 495	104 495	104 495	104 495
Количество кинотеатров постоянных муниципальной формы собственности	ед.	П	1	1	1	1	1
Количество мест в зрительных залах в кинотеатрах постоянных муниципальной формы собственности	мест	П	269	269	269	269	269
Количество посещений кинотеатров постоянных муниципальной формы собственности	чел.	П	42 453	74 500	117 100	119 000	120 500
Количество киноустановок муниципальной формы собственности	ед.	П	2	2	2	2	2
Количество мест в зрительных залах киноустановок муниципальной формы собственности	мест	П	546	546	546	546	546
Количество посещений киноустановок муниципальной формы собственности	чел.	П	36 815	64 000	78 153	78 153	78 153
Уровень жизни							
Фонд заработной платы работников списочного состава организаций и внешних совместителей по полному кругу организаций	млн руб.	П	162 270,9	176 359,0	182 363,8	191 482,0	201 056,1
<i>Темп роста фонда заработной платы работников списочного состава организаций и внешних совместителей по полному кругу организаций к предыдущему году</i>	%	П	134,6	108,7	103,4	105,0	105,0
Среднемесячная заработная плата							
Среднемесячная заработная плата работников списочного состава организаций и внешних совместителей по полному кругу организаций	руб.	П	149 364,7	157 469,4	162 580,9	170 486,9	178 798,6
Численность пенсионеров, на конец периода *	чел.	Ф	51 093				
Численность работающих пенсионеров на конец периода *	чел.	Ф	19 095				
Средний размер пенсии на конец периода *	руб.	Ф	29 507,5				

* - с учетом ТДНМР