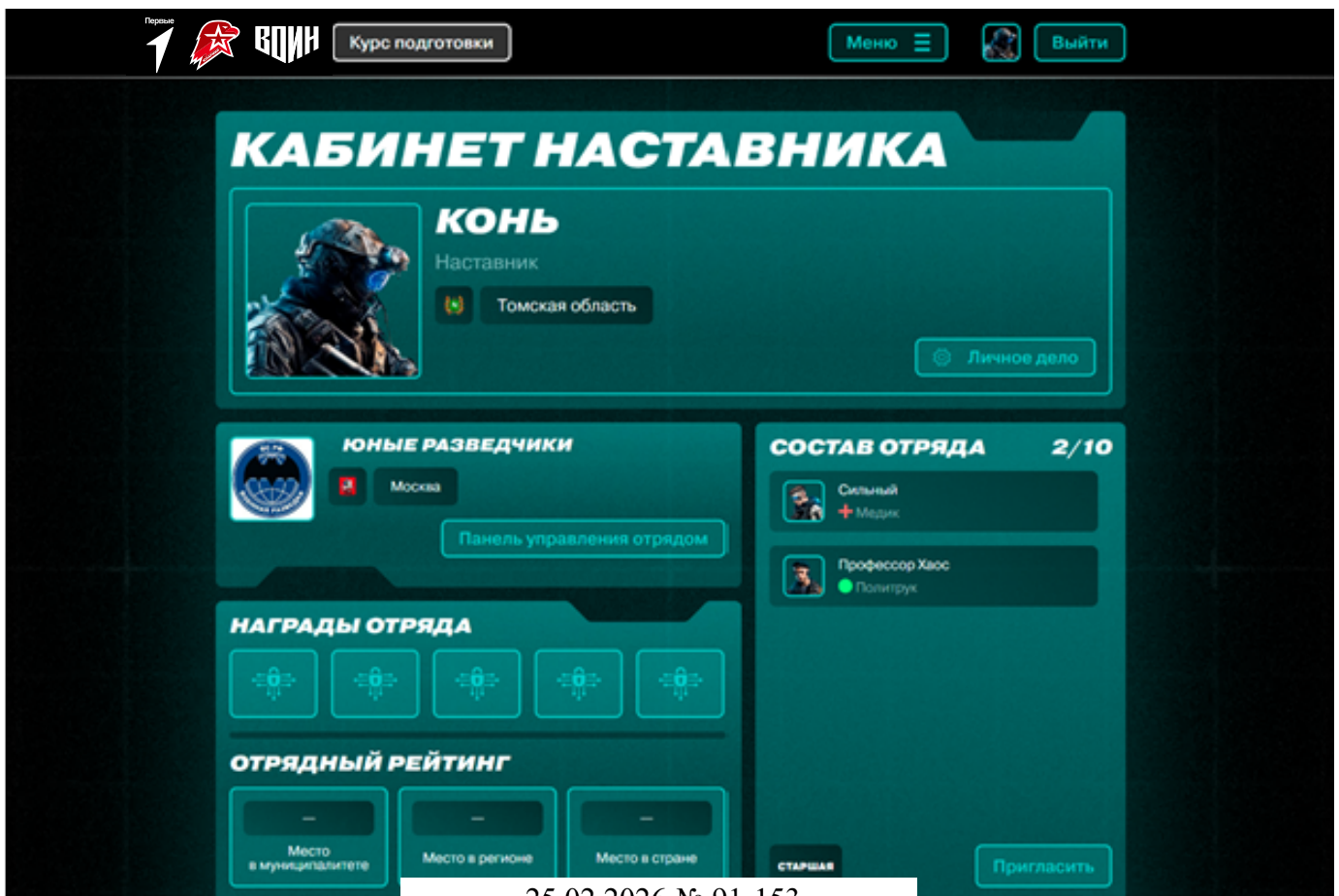


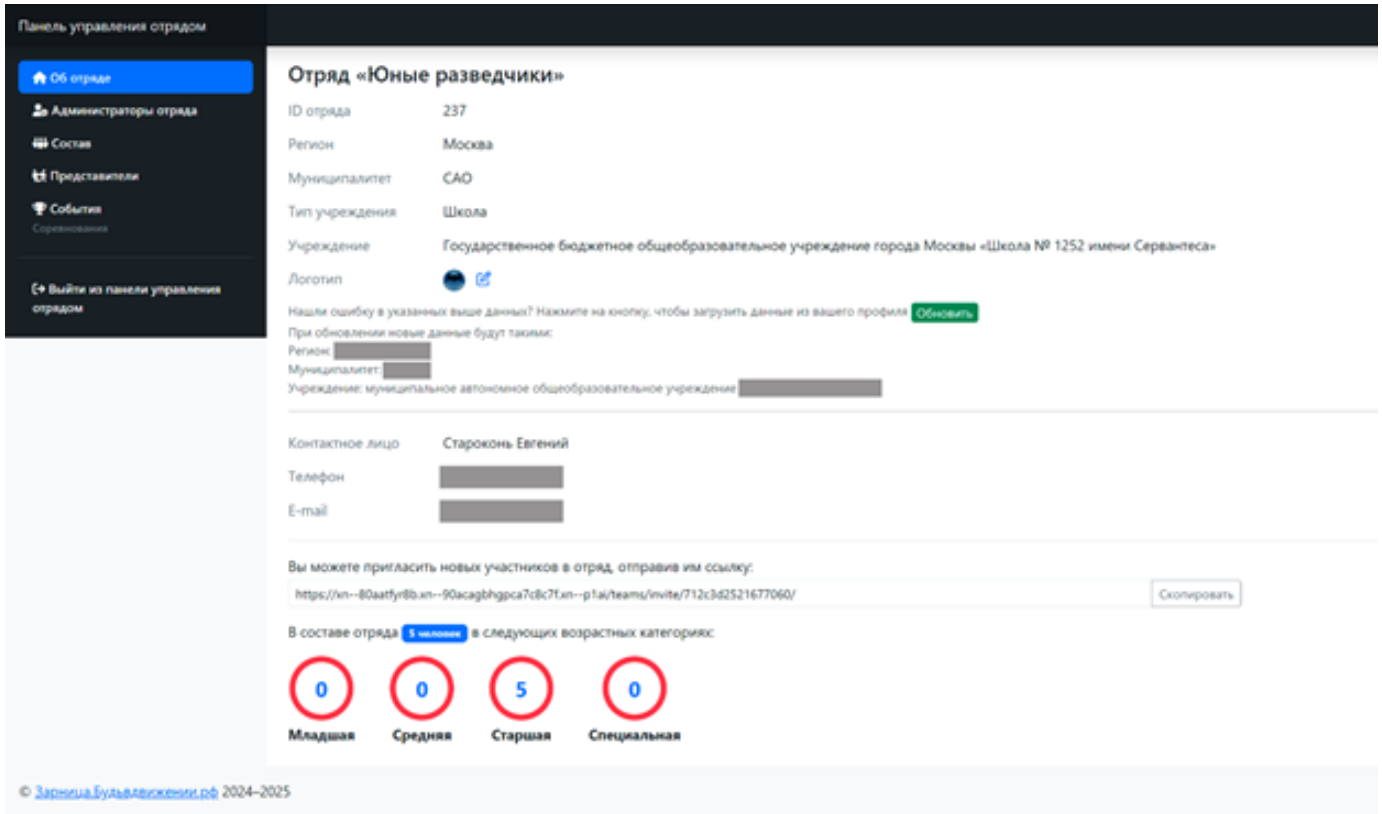
ИНСТРУКЦИЯ ДЛЯ НАСТАВНИКОВ ОТРЯДОВ ПО РАБОТЕ В ПАНЕЛИ АДМИНИСТРИРОВАНИЯ ОТРЯДА НА АДМИНИСТРАТИВНОЙ ЧАСТИ МОДУЛЯ, ПРОВЕДЕНИЮ ОТБОРОЧНОГО ЭТАПА И ПОДАЧЕ ЗАЯВКИ ДЛЯ УЧАСТИЯ В МУНИЦИПАЛЬНОМ, РЕГИОНАЛЬНОМ, ОКРУЖНОМ И ВСЕРОССИЙСКОМ ЭТАПАХ



1. Для входа в панель управления административной части модуля Вам необходимо авторизоваться под своим профилем наставника на модуле <https://зарница.будьвдвижении.рф>. Если Вы не знаете, как пройти регистрацию и зарегистрировать отряд, прочтите, пожалуйста, документ, размещенный по следующей ссылке: <https://зарница.будьвдвижении.рф/docs/«Инструкция по регистрации на сайте»>. После авторизации на сайте нажмите на кнопку «Панель управления отрядом». Кнопка доступна только тем наставникам, чей отряд прошел модерацию.



2. После нажатия на кнопку Вы будете перенаправлены в панель администрирования Вашего отряда. В этой панели Вам будут доступны следующие разделы:

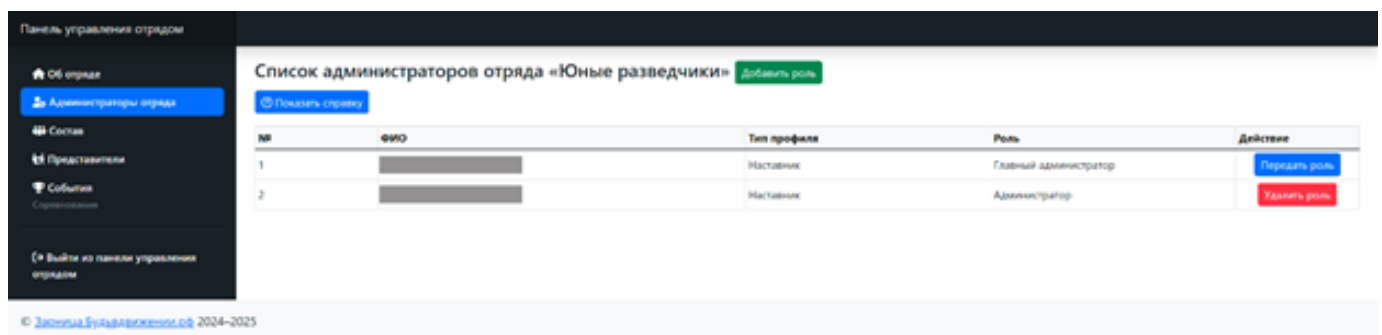


• **Страница «Об отряде»**

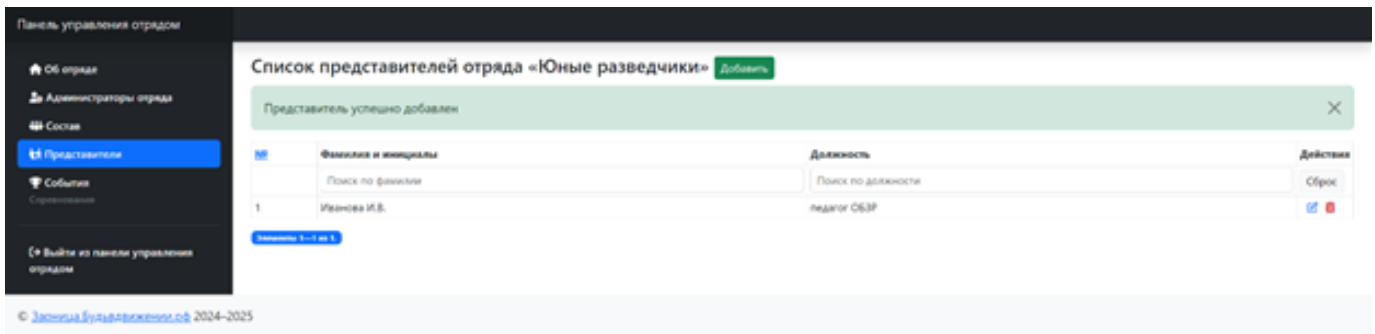
На данной странице представлена информация о Вашем отряде. Проверьте правильность указания муниципалитета, Вы сможете принять участие в муниципальном этапе только в рамках указанного муниципалитета. Также здесь Вы можете загрузить логотип отряда или изменить его. Внесенные изменения будут направлены на модерацию.

В левом углу под меню будут представлены контакты регионального представителя, к которому Вы можете обратиться в случае возникновения вопросов.

• **Страница «Об отряде»**



• **Страница «Представители»**

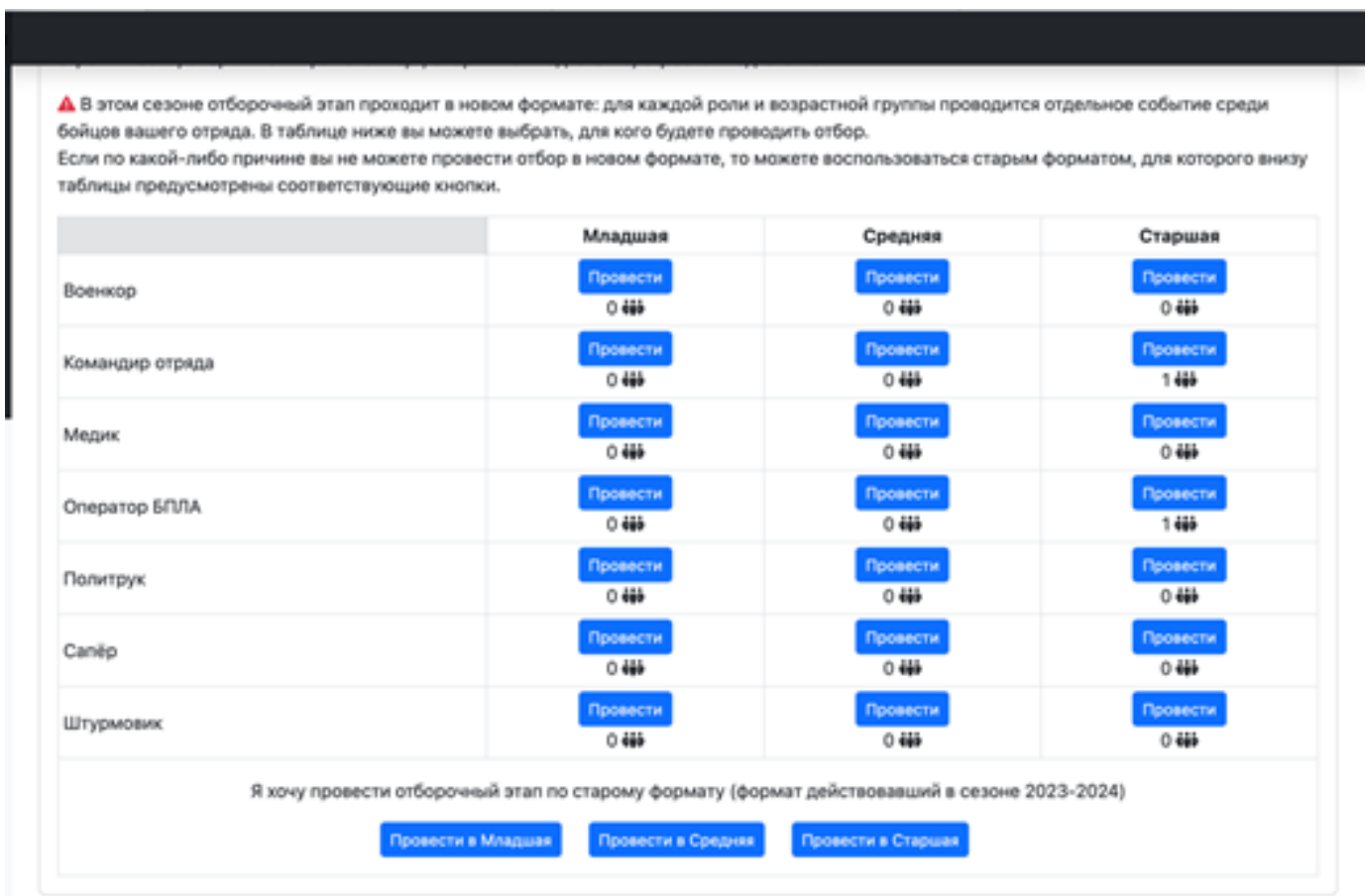


На данной странице Вы можете добавить всех представителей отряда, которые могут быть с отрядом на событиях (соревнованиях) в качестве сопровождающих, пресс-атташе и т.д. Данный список будет предоставлен организатору вместе с основной заявкой.

• **Страница «События» («Соревнования»)**

Данная страница является основной при проведении отборочного этапа игры, а также для подачи заявок на участие в муниципальном и последующих этапах игры.

На данной странице Вы увидите таблицу, в которой будут отображены роли, выбранные бойцами Вашего отряда. После ознакомления с количеством участников, желающих попробовать себя в той или иной роли, необходимо создать события для каждой роли в каждой возрастной категории. Для этого необходимо нажать кнопку «Провести».



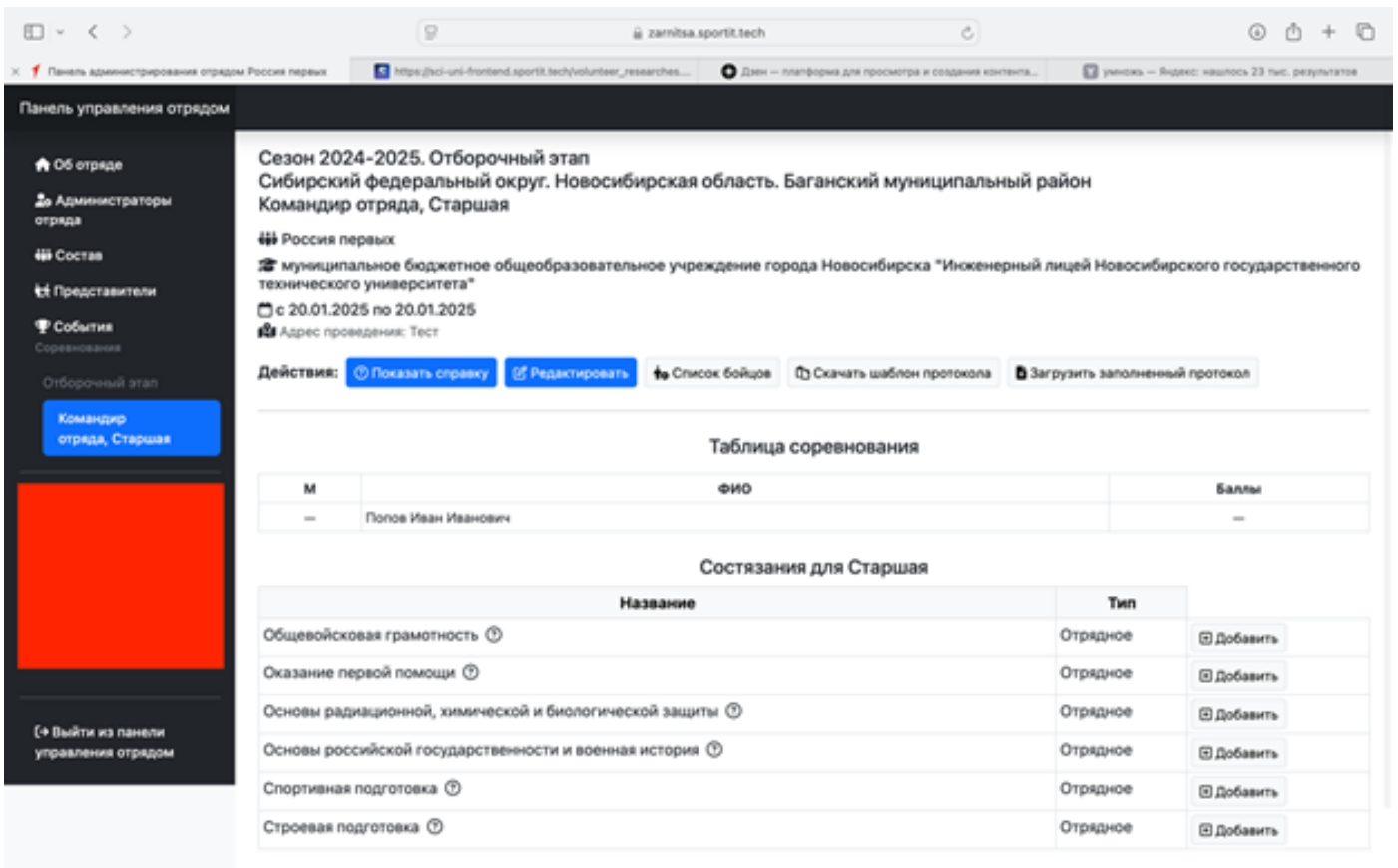
В открывшемся окне вы увидите настройки события. Вам необходимо указать адрес и время проведения события (в данном случае для «Командиров отряда»), а также дату: если событие проходит в один день, укажите одну и ту же дату дважды; если оно длится два или три дня, укажите период его проведения.

В графе «Обязательные дисциплины» будут указаны дисциплины, которые необходимо провести обязательно в соответствии с Положением об организации и проведении Всероссийской военно-патриотической игры «Зарница 2.0».

Примечание: в данном примере представлен тестовый вариант, отображающий большое количество дисциплин, на практике их будет значительно меньше.

Если есть дисциплина, которую Вы хотите провести дополнительно, добавьте её через поле «Дополнительные дисциплины». Добавить можно только те дисциплины, которые внесены в общий реестр. Если дисциплины, которую Вы хотите добавить, нет в списке, обратитесь к региональному администратору, контакт которого будет указан вместо красного квадрата.

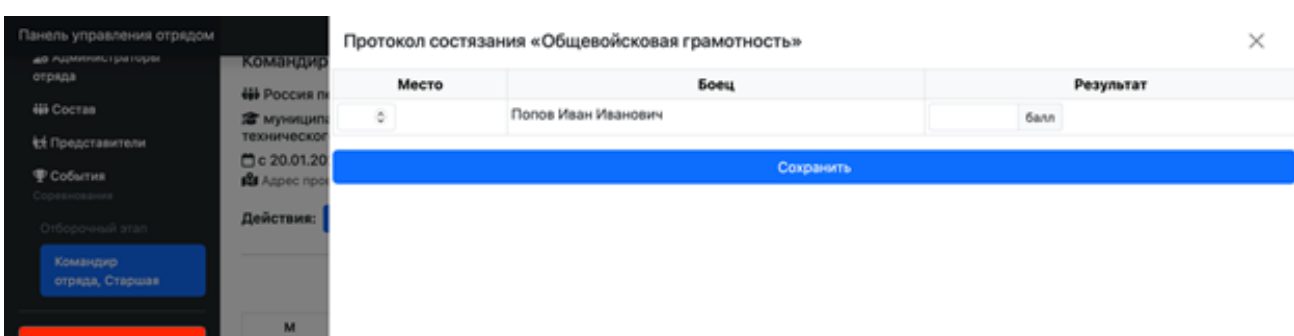
После того как Вы внесете все данные, нажмите кнопку «Сохранить», и Вы перейдете на следующую страницу.



На данной странице Вы увидите состав бойцов, желающих принять участие в данном событии. В разделе «Действия» Вы можете отредактировать ранее внесенную информацию, если будут изменены даты, время или место проведения. На данной странице также доступны кнопки «Скачать шаблон протокола» и «Загрузить заполненный протокол».

После нажатия на кнопку «Скачать шаблон протокола» на Ваш персональный компьютер автоматически сохранится документ Excel. Данный документ необходимо распечатать и заполнить. После проведения события заполненный протокол необходимо отсканировать и загрузить на платформу при помощи кнопки «Загрузить заполненный протокол». Как только файл будет успешно загружен, событие будет считаться завершенным.

Также на данной странице Вы увидите список дисциплин, которые необходимо провести в рамках отборочного этапа игры и по которым нужно заполнить протоколы. Для того, чтобы заполнить протокол, нажмите кнопку «Добавить». Откроется окно, в котором необходимо ввести результаты и указать места, занятые участниками события.



Если в протоколе отсутствуют бойцы, участвовавшие в событии, необходимо их добавить в протокол. Если в протоколе присутствуют бойцы, которые не приняли участие в событии, необходимо их исключить из данного протокола. Для выполнения этих действий в разделе «Действия» нажмите кнопку «Список бойцов». Откроется страница с полным списком бойцов в данной возрастной категории, состоящих в Вашем отряде. В списке чек-боксами справа будут отмечены бойцы, включенные в протокол.

Отредактируйте протокол самостоятельно, после чего сохраните его. Если Вы добавляете или исключаете бойцов после того, как заполнили протокол, Вам необходимо вернуться в протокол, обновить результаты и еще раз нажать кнопку «Сохранить».

Панель управления отрядом

Об отряде
Администраторы отряда
Состав
Представители
События Соревнования
Отборочный этап
Командир отряда, Старшая

Заявка для отборочного соревнования Командир отряда, Старшая
Сезон 2024-2025. Отборочный этап. Отряд Россия первых (с 20 января 2025 по 20 января 2025)

Участники

№	ФИО	Заявлен
1	Иванов Иван Андреевич Мужской Не заявлен	<input type="checkbox"/>
2	Иванова Полина Сидоровна Женский Не заявлен	<input type="checkbox"/>
3	Попов Иван Иванович Мужской	<input checked="" type="checkbox"/>

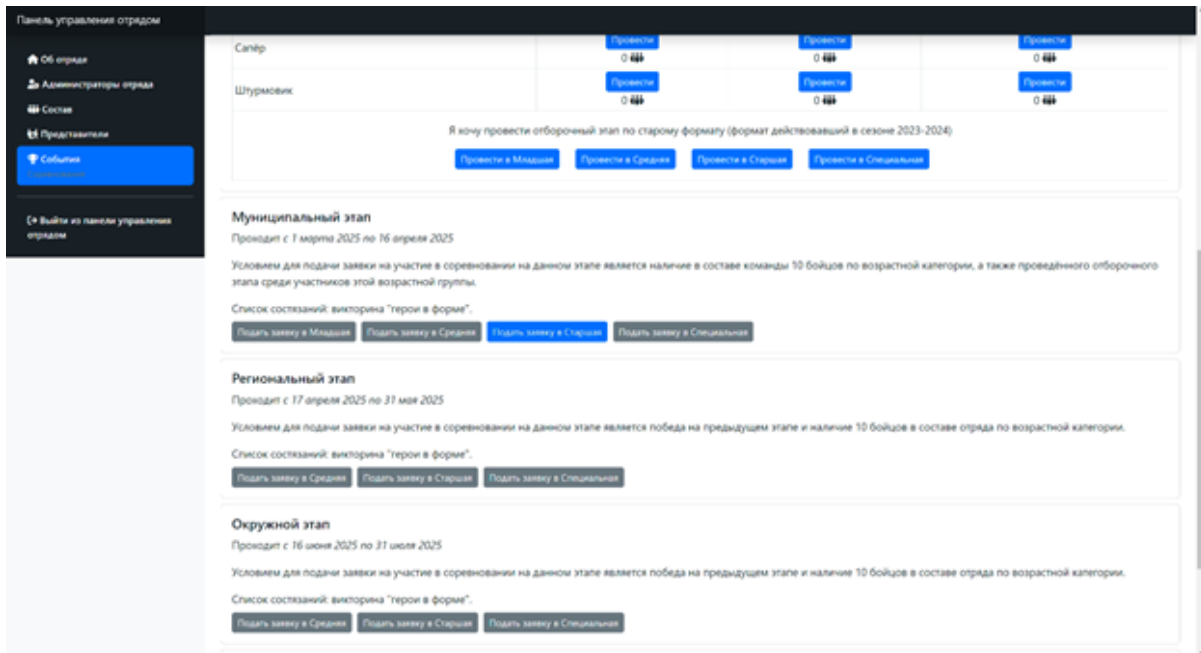
Сохранить ← Назад к соревнованию

[-] Выйти из панели управления отрядом

Таким образом, в результате создания событий, их проведения и внесения результатов в протоколы определяются лучшие бойцы, которых стоит включить в итоговый состав отряда, представляющего образовательную организацию на муниципальном этапе игры.

Важно! Если протоколы состязаний не будут заполнены согласно данному алгоритму, отборочный этап игры, проведенный в Вашей образовательной организации, не будет распознан системой, а следовательно, не будет засчитан и учтён.

3. Для подачи заявки на участие в этапах игры (начиная с муниципального) перейдите в раздел «События» («Соревнования»):



В разделе «Муниципальный этап» Вы сможете сформировать заявку на этап. Для этого в Вашем отряде должно быть не менее 10 бойцов в одной из трех возрастных категорий. Однако даже если Вы набрали необходимое количество бойцов, подача заявки может быть недоступна, и кнопка будет отображаться в сером цвете. Это означает, что в Вашем муниципалитете еще не установлены дата, время и место проведения муниципального этапа. В этом случае рекомендуется связаться с региональным или муниципальным представителем по электронной почте и уточнить, когда будет опубликована данная информация.

После того как дата, время и место проведения муниципального этапа будут определены, кнопка изменит цвет и станет кликабельной. Обратите внимание, что заявка для каждой возрастной категории формируется и подается отдельно на каждом из этапов. После нажатия кнопки Вам станет доступна электронная заявка.



В первую очередь, Вам необходимо заполнить заявку в электронной форме и указать 10 бойцов, которые будут включены в основную заявку, а также бойцов, которые будут включены в качестве запасных. Если на этапе требуется указать роль бойца, в столбце «роль» необходимо указать соответствующую роль. Если на конкретном этапе данный столбец не требуется, он будет отключен.

После того как Вы заполните заявку и нажмете кнопку «Сохранить», сверху появится кнопка «Скачать шаблон заявки». Шаблон заявки соответствует Приложению № 3 к Положению об организации и проведении Всероссийской военно-патриотической игры «Зарница 2.0». Вам необходимо скачать этот шаблон, заполнить поля, которые система не заполнила автоматически, подписать и загрузить заявку в систему на странице события (соревнования).

Панель управления отрядом

- Об отряде
- Администраторы отряда
- Система
- Представители
- События
- Соревнования
- Муниципальный этап
 - 10 - 13 лет
 - 14 - 17 лет
- Региональный этап
 - 10 - 13 лет
 - 14 - 17 лет
- Выйти из панели управления отрядом

Таблица соревнований

Сезон 2025. Муниципальный этап. Старшая
Сибирский федеральный округ. Иркутская область. Эхирит-Булагатский муниципальный район

с 03.02.2025 по 05.02.2025
Адрес проведения: ул. Ленина, д. 14. Время проведения: 14:00-16:00. Форма одежды: полевая

Действия: [Изменить заявку](#) [Скачать шаблон заявки в xls](#) [Загрузить заполненную заявку](#) [Скачать заполненную заявку](#)

M	Отряд	Тип учреждения	Учебное заведение	Сыграно состязаний	Стапистика мест	Баллы	Очки
1	Авангард Спок	Школа	Муниципальное общеобразовательное учреждение Аинская средняя общеобразовательная школа им. К.К.Доброва	0	0-0-0-0	---	---
2	Булусыны	Школа	Муниципальное общеобразовательное учреждение Булуонская средняя общеобразовательная школа имени Бергазиева Т. А.	0	0-0-0-0	---	---
3	Москвичи	Школа	Муниципальное общеобразовательное учреждение Коруская средняя общеобразовательная школа	0	0-0-0-0	---	---
4	Новички	Школа	Муниципальное общеобразовательное учреждение Ново-Николаевская средняя общеобразовательная школа	0	0-0-0-0	---	---

Состязания для Старшая

Название	Тип	Результаты
Военизированная эстафета	Отрядное	Добавить
Военно-тактическая игра на местности	Тактическая игра	Добавить
Выживание в экстремальных условиях	Отрядное	Добавить
Общевойсковая грамотность	Отрядное	Добавить
Опневая подготовка	Отрядное	Добавить
Основы российской государственности и военная история	Отрядное	Добавить
Радиационная, химическая и биологическая защита	Отрядное	Добавить
Состязание военкоров	Личное	Добавить
Радиационная, химическая и биологическая защита	Отрядное	Добавить
Состязание военкоров	Личное	Добавить

После заполнения заявки в электронной форме Вы автоматически становитесь участником этапа, Вам будет доступен просмотр положения отряда в турнирной таблице, также Вы сможете ознакомиться со списком состязаний, запланированных в рамках события (соревнования), и загрузить отсканированную заявку.

Важно отметить, что отправка заявки по электронной почте или любым другим способом не допускается. Заявка должна быть представлена через форму загрузки заявки на сайте. Если заявка будет предоставлена в день проведения этапа без предварительной загрузки на сайт, организаторы имеют право дисквалифицировать отряд.

В случае изменений в составе отряда необходимо внести соответствующие изменения в электронную заявку, а затем скачать и заполнить заявку и загрузить ее на сайт. В случае несоответствия списка бойцов, предоставленного в отсканированном или бумажном виде, электронной заявке на сайте отряд может быть дисквалифицирован.

Заявка на все последующие этапы, включая региональный, окружной и финал игры, формируется по тому же алгоритму, который был описан выше. Подать заявку на участие в следующем этапе может только отряд, победивший в предыдущем этапе. Также отряд может получить специальное приглашение от организаторов игры для участия в следующем этапе. В обоих случаях применяется описанный выше алгоритм подачи заявки.